

平成20年4月の建設工事受注動態統計調査(大手50社調査)結果

民間工事は、不動産業、運輸業、郵便業等が減少したため、前年同月比
14.2%減少し、3ヶ月ぶりに減少した。
総計は、前年同月比8.4%減少し、3ヶ月ぶりに減少した。

1. 受注総額

- ①4月の受注総額は7,598億円
- ②対前年同月比は、8.4%減であり、3ヶ月ぶりの減少。
- ③国内は、公共工事、民間工事ともに減少した。国内計は7,053億円(対前年同月比12.2%減、3ヶ月ぶりの減少)。

2. 民間

- ①4月の民間工事は5,844億円(対前年同月比14.2%減、3ヶ月ぶりの減少)
 - ・製造業(同5.2%増)、非製造業(同20.0%減)
 - ・発注者別では、電気・ガス・熱供給・水道業、製造業、金融業、保険業等が増加し、不動産業、運輸業、郵便業、サービス業、卸売業、小売業等が減少した。
 - ・工事種類別では、建築は減少し、土木は増加した。教育・研究・文化施設、土木その他等が増加し、住宅、事務所・庁舎、店舗、倉庫・流通施設等が減少した。

3. 公共

- ①4月の公共工事は759億円(対前年同月比3.3%減、2ヶ月連続の減少)
- ②国の機関は減少し、地方の機関は増加した。
 - ・国の機関(同24.6%減、6ヶ月ぶりの減少)、地方の機関(同72.4%増、15ヶ月ぶりの増加)
 - ・発注者別では、国の機関は、政府関連企業等が増加し、それ以外の機関が減少した。地方の機関は、全ての機関が増加した。
 - ・工事種類別では、建築は減少し、土木は増加した。道路、土地造成等が増加し、治山・治水、土木その他等が減少した。

4. 海外

- ①4月の海外工事は545億円(対前年同月比107.5%増、5ヶ月連続の増加)

-
- ※1 平成17年4月より民間等の発注者分類を変更しました。
例) 東京地下鉄株式会社 公共機関→民間等
- ※2 平成17年10月より公共等の発注者分類を変更しました。
・道路関係4公団の民営化に伴い6つの高速道路株式会社を「政府関連企業」に、
また、独立行政法人日本高速道路保有・債務返済機構は「その他の独立行政法人」にしました。
・日本原子力研究所と核燃料サイクル機構が合併し、独立行政法人日本原子力研究開発機構となりましたので、「その他の独立行政法人」に変更しました。
- ※3 平成18年4月より公共等の発注者分類を変更しました。
・地方独立行政法人・公立大学法人を「地方その他」にしました。
- ※4 平成18年7月より公共等の発注者分類を変更しました。
・「公団・事業団」の区分を、「政府関連企業」と統合し、名称を「政府関連企業等」にしました。
- ※5 平成20年4月より日本標準産業分類が改訂されたため、民間の発注者分類の名称を変更しました。
・鉱業、建設業 → 鉱業、採石業、砂利採取業、建設業 ・運輸業 → 運輸業、郵便業
・卸売・小売業 → 卸売業、小売業 ・金融・保険業 → 金融業、保険業

建設工事受注動態統計調査（大手50社調査） 時系列表

（上段：実額 百万円 下段：前年同期比 %）

年 度	平成 17 年度 平成 18 年度 平成 19 年度	総 計	国内 計								海 外	建 築	土 木	施 工 高	未 消 化 工 事 高	手 持 ち 工 事 数
			国内 計	民 間 等		公 共 機 関			そ の 他							
				小 計	製 造 業	非 製 造 業	小 計	国 の 機 関		地 方 の 機 関						
		13,453,665 ▲ 1.0	12,699,080 ▲ 1.4	9,696,030 3.7	1,940,126 4.7	7,755,905 3.5	2,473,751 ▲ 17.8	1,351,290 ▲ 27.0	1,122,461 ▲ 3.2	529,299 1.4	754,585 6.3	9,724,425 3.0	3,729,240 ▲ 10.2	13,891,151 2.9	13,473,346 ▲ 2.8	
		13,893,611 3.3	12,812,831 0.9	10,119,670 4.4	2,221,060 14.5	7,898,611 1.8	2,086,695 ▲ 15.6	1,253,528 ▲ 7.2	833,168 ▲ 25.8	606,465 14.6	1,080,780 43.2	10,050,788 3.4	3,842,823 3.0	14,100,811 1.5	13,850,342 2.8	
		14,114,083 1.6	13,131,732 2.5	10,447,175 3.2	2,287,423 3.0	8,159,752 0.8	2,103,089 0.8	1,564,786 24.8	538,302 ▲ 35.4	581,468 ▲ 4.1	982,351 ▲ 9.1	10,316,981 2.6	3,797,103 ▲ 1.2	14,376,377 2.0	13,491,072 ▲ 2.6	
四 半 期	19 年 1- 3 月	4,391,485 6.6	4,158,651 6.9	3,203,398 7.8	605,701 2.9	2,597,697 9.0	793,529 2.0	590,470 15.9	203,059 ▲ 24.4	161,724 15.2	232,834 1.9	3,153,371 5.7	1,238,114 8.9	4,106,672 ▲ 4.4	13,850,342 2.8	
	4- 6	3,244,386 24.6	3,018,954 22.4	2,535,496 26.7	557,601 2.7	1,977,895 35.6	344,495 6.1	228,700 29.5	115,795 ▲ 21.9	138,963 ▲ 0.9	225,432 64.6	2,479,017 23.7	765,369 27.7	3,323,826 9.9	13,843,943 3.2	
	7- 9	3,309,425 ▲ 14.3	3,075,049 ▲ 6.7	2,517,641 ▲ 3.7	504,881 ▲ 16.0	2,012,760 0.0	399,750 ▲ 23.1	264,681 ▲ 0.9	135,069 ▲ 46.6	157,658 ▲ 3.9	234,376 ▲ 58.5	2,438,263 ▲ 8.5	871,161 ▲ 7.2	3,497,878 2.5	13,572,761 ▲ 2.9	
	10-12	2,849,275 ▲ 6.2	2,671,096 ▲ 7.6	2,113,577 ▲ 8.2	502,300 6.6	1,611,278 ▲ 12.0	416,155 ▲ 7.2	290,158 32.3	125,996 ▲ 45.0	141,364 0.7	178,179 21.4	2,071,021 ▲ 7.1	778,254 ▲ 3.8	3,410,736 ▲ 4.0	12,991,928 ▲ 3.7	
	20 年 1- 3 月	4,710,997 7.3	4,366,633 5.0	3,280,462 2.4	722,642 19.3	2,557,820 ▲ 1.5	942,689 18.8	781,246 32.3	161,442 ▲ 20.5	143,483 ▲ 11.3	344,364 47.9	3,328,680 5.6	1,382,318 11.6	4,143,938 0.9	13,491,072 ▲ 2.6	
次 月	19 年 4 月	829,824 1.8	803,563 1.5	681,120 3.2	155,769 ▲ 19.0	525,351 12.4	78,427 ▲ 12.2	61,176 10.6	17,251 ▲ 49.3	44,017 3.5	26,261 10.7	637,587 5.1	192,238 ▲ 7.8	959,282 6.1	13,709,065 ▲ 0.0	11.6
	5	1,046,575 48.3	928,499 37.3	789,441 38.4	182,555 15.9	606,886 46.9	96,110 51.9	69,509 190.2	26,601 ▲ 32.3	42,948 1.4	118,076 301.5	774,736 38.4	271,839 86.5	1,082,728 17.8	13,750,374 1.9	11.5
	6	1,367,987 26.4	1,286,891 28.9	1,064,935 38.1	219,276 13.4	845,658 46.3	169,959 ▲ 1.3	98,015 0.8	71,943 ▲ 3.9	51,998 ▲ 6.0	81,095 ▲ 3.3	1,066,694 27.4	301,293 22.9	1,281,816 6.7	13,843,943 3.2	11.5
	7	812,053 ▲ 10.4	767,545 ▲ 4.5	611,127 ▲ 6.7	154,829 1.6	456,299 ▲ 9.2	106,088 ▲ 2.6	78,368 73.3	27,720 ▲ 56.5	50,330 25.9	44,508 ▲ 56.7	587,050 ▲ 4.9	225,003 ▲ 22.2	1,000,671 3.1	13,674,458 1.8	11.4
	8	930,463 ▲ 14.2	857,906 ▲ 13.7	678,112 ▲ 12.7	120,353 ▲ 40.0	557,759 ▲ 3.3	134,235 ▲ 20.1	72,708 ▲ 10.9	61,527 ▲ 28.8	45,560 ▲ 6.4	72,557 ▲ 19.5	695,909 ▲ 15.3	234,554 ▲ 10.6	1,030,047 2.2	13,531,114 0.2	11.2
	9	1,566,909 ▲ 16.3	1,449,597 ▲ 3.3	1,228,402 4.0	229,700 ▲ 7.5	998,702 7.0	159,427 ▲ 34.4	113,606 ▲ 19.0	45,821 ▲ 55.4	61,769 ▲ 18.2	117,311 ▲ 68.4	1,155,304 ▲ 5.8	411,605 ▲ 36.2	1,467,160 2.2	13,572,761 ▲ 2.9	11.2
	10	704,402 ▲ 22.7	668,638 ▲ 23.9	536,770 ▲ 22.7	131,143 ▲ 11.1	405,627 ▲ 25.8	88,187 ▲ 38.6	49,911 ▲ 24.2	38,277 ▲ 50.8	43,681 5.3	35,765 9.7	501,884 ▲ 24.2	202,518 ▲ 19.0	986,396 ▲ 2.2	13,293,589 ▲ 4.4	11.0
	11	915,541 ▲ 3.8	871,570 ▲ 2.2	704,597 0.3	199,998 34.6	504,599 ▲ 8.9	121,131 ▲ 15.1	93,553 29.3	27,578 ▲ 60.8	45,843 ▲ 0.2	43,970 ▲ 27.9	687,039 ▲ 0.8	228,501 ▲ 11.9	1,179,364 0.9	13,042,657 ▲ 4.7	10.8
	12	1,229,332 4.7	1,130,888 0.9	872,211 ▲ 3.6	171,159 ▲ 2.2	701,051 ▲ 4.0	206,837 27.5	146,695 80.6	60,142 ▲ 25.8	51,841 ▲ 2.2	98,444 85.4	882,098 0.9	347,234 15.9	1,244,976 ▲ 9.6	12,991,928 ▲ 3.7	10.9
	20 年 1 月	938,499 ▲ 2.5	882,766 ▲ 5.7	678,932 ▲ 11.8	135,778 ▲ 19.4	543,154 ▲ 9.6	168,637 36.0	125,500 68.1	43,137 ▲ 12.5	35,198 ▲ 17.2	55,733 110.0	673,678 ▲ 9.9	264,822 23.3	970,886 ▲ 4.9	13,004,157 ▲ 2.7	10.9
	2	1,221,170 18.4	1,162,079 17.1	776,840 8.9	182,286 32.9	594,554 3.2	337,144 45.9	290,434 59.7	46,711 ▲ 5.0	48,095 ▲ 0.6	59,091 51.1	824,246 14.7	396,924 26.7	1,161,549 ▲ 0.2	13,068,104 ▲ 2.3	11.0
	3	2,551,328 6.4	2,321,788 4.1	1,824,691 6.0	404,578 34.8	1,420,112 ▲ 0.0	436,908 ▲ 0.4	365,313 9.4	71,595 ▲ 31.5	60,190 ▲ 15.0	229,540 37.3	1,830,756 8.5	720,572 1.5	2,011,502 4.7	13,491,072 ▲ 2.6	11.3
4	759,759 ▲ 8.4	705,260 ▲ 12.2	584,375 ▲ 14.2	163,870 5.2	420,505 ▲ 20.0	75,851 ▲ 3.3	46,105 ▲ 24.6	29,745 72.4	45,034 2.3	54,500 107.5	545,602 ▲ 14.4	214,157 11.4	—	—	—	
累 計	H20. 4 ~ 20. 4	759,759 ▲ 8.4	705,260 ▲ 12.2	584,375 ▲ 14.2	163,870 5.2	420,505 ▲ 20.0	75,851 ▲ 3.3	46,105 ▲ 24.6	29,745 72.4	45,034 2.3	54,500 107.5	545,602 ▲ 14.4	214,157 11.4	—	—	—

建設工事受注動態統計調査（大手50社調査） 結果表

1. 受注高（平成 20年 4月分）

（単位：百万円、％）

発注者別	工事種類別	建										土				木				合計	前年同月比		
		事務所 庁舎	宿泊 施設	店舗	工場 発電所	倉庫 流通 施設	住宅	教育 研究 文化施設	医療 福祉施設	娯楽 施設	その他	計	治山 治水	鉄道	上水道 下水道	土地造成	港湾 空港	道路	電線路			その他	計
民間 製造 等 業	製造業	17,376	42	606	86,759	2,520	839	27,755	2,847	128	4,437	143,309	176	11	39	872	918	65	209	18,271	20,561	163,870	5.2
	農林漁業	92	0	0	1	2	0	0	0	0	10	105	0	0	0	26	191	0	0	27	244	349	60.1
	鉱業、採石業、砂利採取業、建設業	433	78	140	1,606	1	542	183	28	1	747	3,760	0	40	0	1,923	726	19	670	572	3,950	7,710	▲ 29.5
	電気・ガス・熱供給・水道業	289	13	1,003	5,879	11	245	84	3	0	366	7,893	12	0	284	277	42	736	2,797	17,494	21,642	29,535	44.9
	運輸業、郵便業	1,072	62	1,021	474	10,368	204	102	0	628	19,303	33,234	1	19,091	43	292	175	1,114	530	1,118	22,364	55,598	▲ 38.1
	情報通信業	7,291	38	75	789	0	7	3	1	51	7,640	15,895	0	0	0	0	0	0	19,782	1,759	21,541	37,436	▲ 8.8
	卸売業、小売業	3,880	715	11,485	2,534	2,132	184	967	21	9	731	22,658	0	10	0	103	1	8	43	527	692	23,350	▲ 17.5
	金融業、保険業	12,882	2,175	181	7	25	154	3,742	40	17	1,100	20,321	0	0	0	2	0	0	0	651	653	20,974	34.3
	不動産業	45,141	3,373	12,104	3,607	8,862	62,468	3,443	1,573	1,885	4,232	146,689	0	2	25	4,033	0	19	17	2,222	6,319	153,008	▲ 31.2
	サービス業	6,411	2,992	2,482	924	638	8,082	29,150	10,293	4,189	9,088	74,248	0	23	0	609	31	655	319	6,671	8,308	82,556	▲ 6.9
その他	1,698	56	1,177	1,298	32	3,808	76	231	69	1,138	9,582	0	1	0	98	0	27	2	279	407	9,989	24.0	
小計	79,190	9,503	29,666	17,119	22,071	75,694	37,750	12,189	6,849	44,354	334,385	13	19,167	352	7,363	1,166	2,578	24,160	31,321	86,120	420,505	▲ 20.0	
計	96,566	9,545	30,273	103,877	24,592	76,533	65,505	15,036	6,976	48,791	477,694	189	19,178	391	8,235	2,083	2,643	24,369	49,592	106,681	584,375	▲ 14.2	
公共 機関	国	1,463	0	0	0	0	1	210	73	0	351	2,098	2,115	0	0	92	2,834	2,965	127	470	8,603	10,701	▲ 40.0
	独立行政法人	2	0	0	4	0	296	4,002	66	0	872	5,242	55	2,514	570	21	0	435	0	15	3,611	8,853	▲ 66.1
	政府関連企業等	88	0	0	0	0	0	1,293	143	10	292	1,827	0	0	7	0	1,089	23,548	0	81	24,725	26,552	54.0
	小計	1,552	0	0	4	0	298	5,506	282	10	1,515	9,167	2,170	2,514	577	113	3,923	26,949	127	566	36,939	46,105	▲ 24.6
	都道府県	1,199	0	7	0	0	41	41	1,606	20	458	3,372	0	0	22	98	2,455	262	76	609	3,522	6,894	65.9
	市区町村	205	0	2	9	0	9	195	470	215	224	1,329	3	0	544	0	1,872	1,203	96	294	4,013	5,343	3.0
	地方公営企業	26	0	0	0	0	0	6	0	0	0	32	▲ 1	881	7,082	4	0	4	0	48	8,018	8,050	71.8
	その他	1	0	0	0	0	35	52	326	1	0	415	0	0	911	7,712	374	39	6	2	9,044	9,459	193.3
	小計	1,431	0	9	9	0	85	293	2,402	236	682	5,149	2	881	8,558	7,815	4,701	1,508	178	954	24,597	29,745	72.4
	計	2,984	0	9	14	0	383	5,799	2,683	247	2,198	14,315	2,172	3,395	9,135	7,928	8,624	28,457	305	1,520	61,535	75,851	▲ 3.3
駐留軍・外国公館	1	0	0	0	0	52	0	0	588	4	645	0	0	0	0	83	0	0	12	95	740	124.8	
小口工事											12,653										31,641	44,294	1.4
国内	前年同月比	▲ 21.9	▲ 35.0	▲ 38.9	▲ 6.3	▲ 33.3	▲ 38.0	74.7	▲ 36.0	▲ 52.1	▲ 18.2	▲ 18.7	▲ 87.4	11.6	77.1	50.5	57.0	47.9	0.3	23.4	10.0	▲ 12.2	—
	海外	11,838	41	45	16,313	280	53	12,124	1	0	▲ 400	40,295	443	2,445	576	81	3,803	6,257	38	562	14,205	54,500	107.5
総計	前年同月比	▲ 16.3	▲ 49.5	▲ 39.0	3.8	▲ 32.7	▲ 38.1	103.0	▲ 37.2	▲ 52.1	▲ 18.4	▲ 14.4	▲ 85.1	14.8	61.5	51.2	106.4	57.2	0.5	11.3	11.4	▲ 8.4	—

2. 施工高及び未消化工事高（平成 20年 3月分）

	合計	建築	土木	前年同月比
施工高（月間）	2,011,502	1,412,930	598,572	4.7
未消化工事高（月末）	13,491,072	8,950,050	4,541,022	▲ 2.6
手持工事月数	11.3	10.6	12.8	—

3. 大規模工事（受注高10億円以上の国内工事）（平成 20年 4月分）

	合計		建築		土木	
	件数	受注高	件数	受注高	件数	受注高
合計	130	313,611	105	256,433	25	57,178
民間等	112	270,958	101	251,381	11	19,577
公共機関	18	42,653	4	5,052	14	37,601

大規模工事 比率 44.5 %

前年同月比 ▲ 21.1 %

4. ブロック別受注高（平成 20年 3月分）

	北海道	東北	関東	北陸	中部	近畿	中国	四国	九州・沖縄
受注高	58,829	109,186	1,101,323	56,849	222,206	424,877	89,463	35,337	163,528
前年同月比	▲ 3.5	▲ 16.5	17.7	▲ 6.9	17.3	▲ 13.5	▲ 3.8	27.5	▲ 3.7

注：「2. 施工高及び未消化工事高」、「手持工事月数」及び「4. ブロック別受注高」の数値についてのみ、前月分の値である。

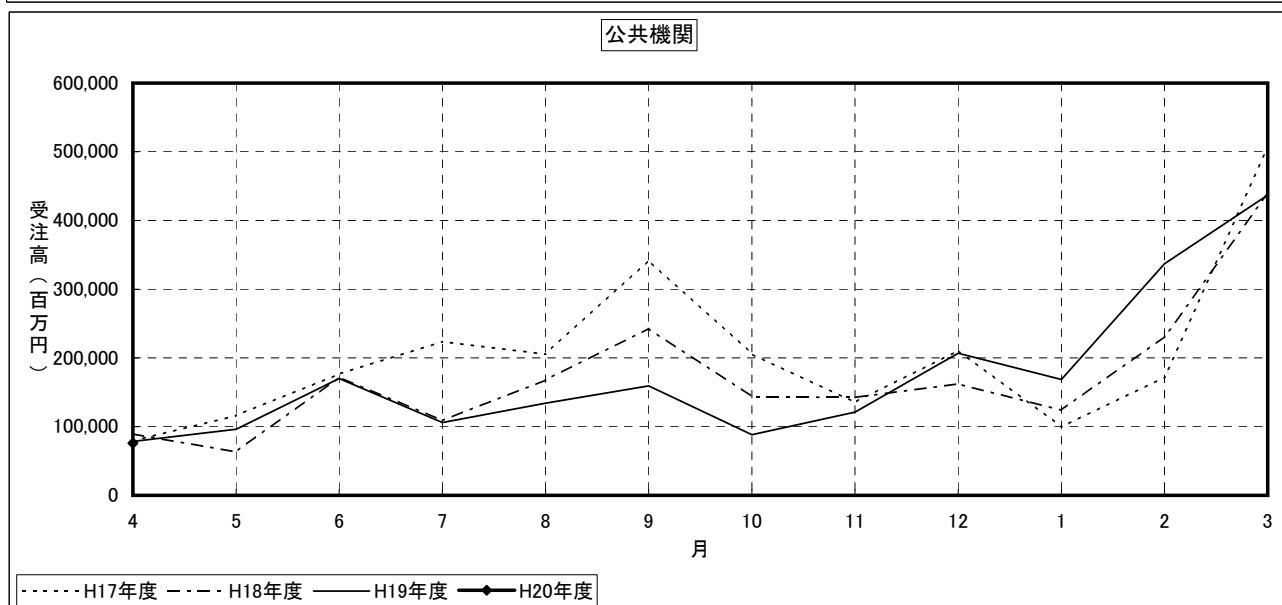
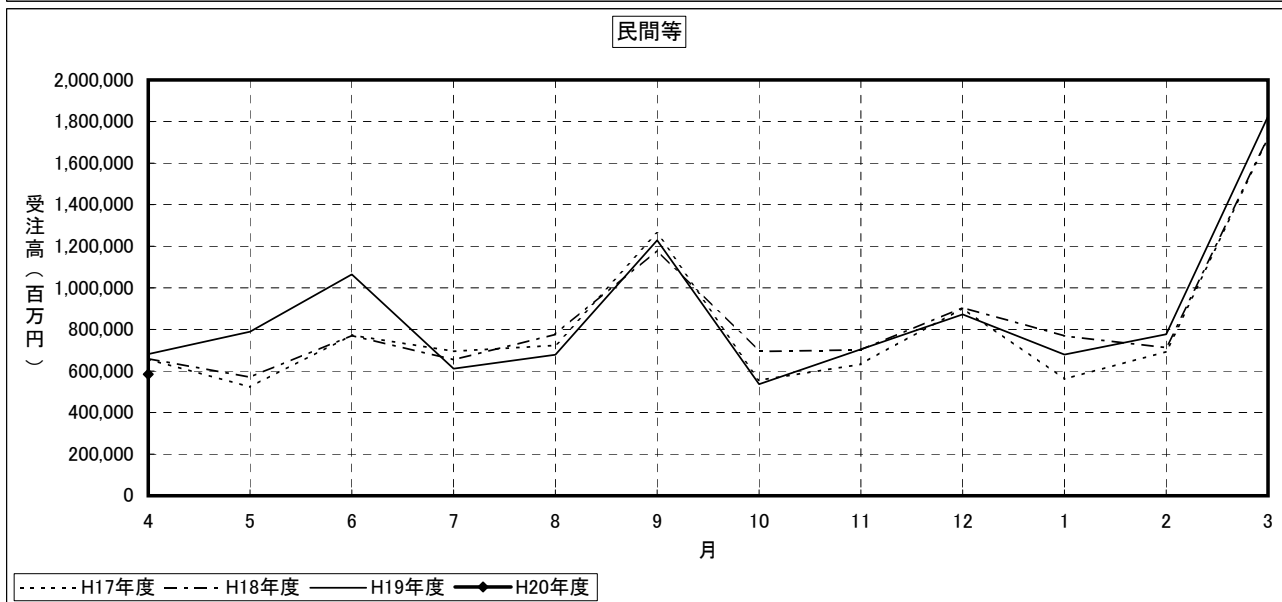
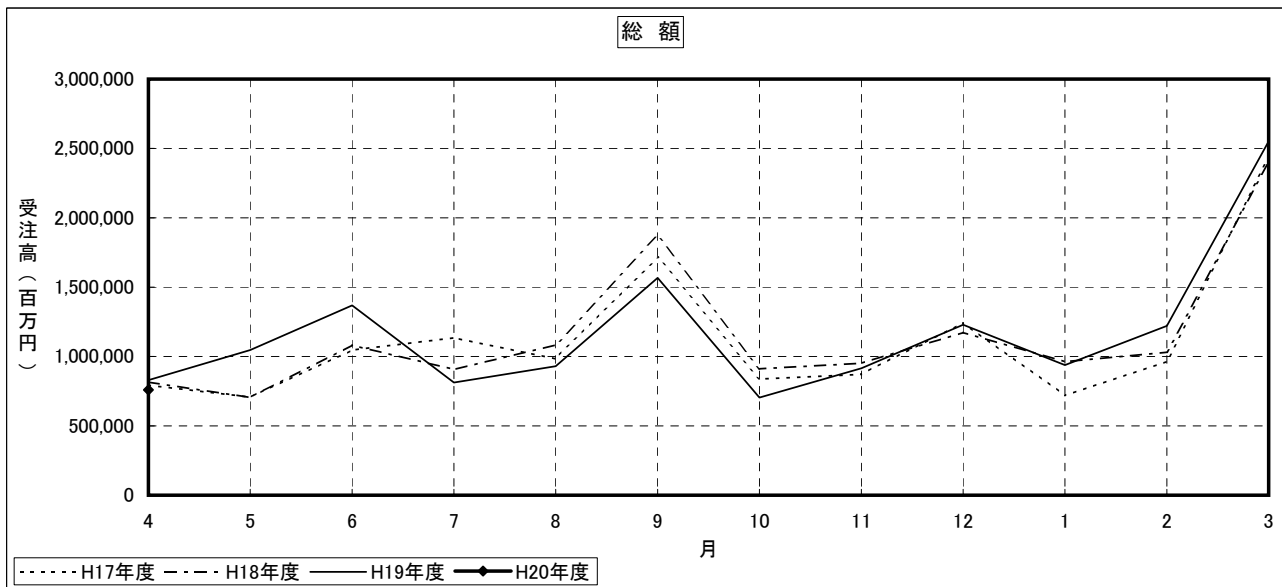
建設工事受注動態統計調査（大手50社調査） 寄与度表

寄与度（平成20年4月分）

工事種類別	建											土				木				合計		
	事務所 庁舎	宿泊 施設	店舗	工場 発電所	倉庫 流通 施設	住宅	教育 研究 文化施設	医療 福祉施設	娯楽 施設	その他	計	治山 治水	鉄道	上水道 下水道	土地造成	港湾 空港	道路	電線路	その他		計	
製造業	0.31			-1.34	-0.43	-0.19	2.04	0.34			0.64					0.11			0.16	0.34	0.98	
民間 製造 業	農林漁業																					
	鉱業、採石業、砂利採取業、建設業			-0.75							-0.76				0.21					0.37	-0.39	
	電気・ガス・熱供給・水道業			0.12														-0.16	1.16	1.04	1.10	
	運輸業、郵便業	-2.65	-0.29			-0.13	-0.12				-1.16	-4.20									-4.12	
	情報通信業				-0.19						-0.38	-0.47									-0.44	
	卸売業、小売業	0.17		-0.69	0.18	0.12	-0.33	0.11			-0.11	-0.54									-0.60	
	金融業、保険業	0.12	0.24					0.29				0.58									0.65	
	不動産業	-0.99	-0.66	-1.00	0.39	-0.85	-5.90	0.36		0.21		-8.48								0.10	0.13	-8.35
	サービス業			-0.18		-0.11	0.48	0.76	-1.05	-0.85	0.25	-0.63			-0.32	-0.11				0.28	-0.11	-0.74
その他			0.12	0.14	0.25						0.27										0.23	
小計	-3.40	-0.61	-2.32	0.54	-1.04	-5.54	1.47	-1.12	-1.07	-1.07	-14.17			-0.22					1.62	1.53	-12.63	
計	-3.09	-0.62	-2.32	-0.80	-1.47	-5.73	3.50	-0.78	-1.08	-1.14	-13.53			-0.17	0.10				1.78	1.87	-11.66	
公共 機関	国	-0.35									-0.13	-0.57			0.12	-0.27			-0.23	-0.29	-0.86	
	独立行政法人						0.26	-0.59			0.10	-0.22	-1.99	0.15						-1.86	-2.08	
	政府関連企業等										-0.23	-0.36				1.60				1.49	1.12	
	小計	-0.42					0.19	-0.66			-0.26	-1.16	-1.90	0.15		0.13	1.37			-0.32	-0.66	-1.82
	都道府県	0.14							0.18			0.36				0.11						0.33
	市区町村															0.20					-0.10	
	地方公営企業													0.40							0.41	0.41
その他													0.11	0.92						0.80	0.75	
小計	0.15							0.24			0.39		0.49	0.87	0.23	-0.21				-0.28	1.12	1.51
計	-0.27						0.17	-0.42			-0.22	-0.77	-1.96	0.22	0.48	0.82	0.37	1.16		-0.60	0.46	-0.31
駐留軍・外国公館																						
小口工事											0.21											-0.14
国内		-3.36	-0.62	-2.32	-0.85	-1.48	-5.69	3.68	-1.20	-1.02	-1.37	-14.04	-1.98	0.28	0.50	0.65	0.47	1.21		1.17	2.19	-11.85
海外		0.75	-0.51		1.37			1.43				2.95	0.10			0.43	0.42			-0.54	0.45	3.40
総計	-2.61	-1.13	-2.34	0.53	-1.46	-5.72	5.10	-1.26	-1.03	-1.38	-11.08	-1.93	0.39	0.46	0.66	0.91	1.64		0.63	2.64	-8.44	

注) 1. 寄与度が0.1に満たない項目は、便宜上空欄としている。

建設工事受注動態統計調査（大手50社調査）の推移



建設工事受注動態統計調査(大手50社調査)季節変動調整済 時系列表

(単位:百万円)

		総計	民間等										公共機関	国の機関						地方の機関					海外
			計	製造業	非製造業		電気・ガス業	卸売・小売業、飲食店	金融・保険業	不動産業	サービス業	その他	計	国の機関			地方の機関		地方公営企業	その他					
					小計	農林漁業								運輸・通信業	小計	国	公団・事業団	政府関連企業			小計	都道府県	市区町村		
昭和59年	4月	805,783	444,269	-	-	-	-	-	-	-	-	282,391	134,187	62,341	-	-	157,748	62,125	69,046	30,258	11,301	50,176			
	5	874,581	495,850	-	-	-	-	-	-	-	-	254,370	96,415	51,226	-	-	149,612	59,145	61,641	18,047	15,519	93,343			
	6	877,737	523,440	-	-	-	-	-	-	-	-	267,441	124,906	63,666	-	-	145,140	45,950	65,948	21,384	15,389	47,379			
	7	914,513	531,044	-	-	-	-	-	-	-	-	282,360	113,013	43,020	-	-	170,552	55,471	72,308	27,687	14,284	66,096			
	8	999,051	576,099	-	-	-	-	-	-	-	-	306,698	180,200	42,956	-	-	151,288	43,166	70,938	24,582	15,754	69,960			
	9	981,065	612,777	-	-	-	-	-	-	-	-	288,745	121,917	49,945	-	-	163,724	62,334	62,219	22,845	14,592	52,132			
	10	962,272	546,485	-	-	-	-	-	-	-	-	291,846	136,745	46,186	-	-	156,099	52,630	71,348	19,812	11,436	76,653			
	11	1,028,096	616,134	-	-	-	-	-	-	-	-	288,703	156,299	59,559	-	-	148,156	44,389	62,956	19,260	13,747	81,154			
	12	967,645	597,852	-	-	-	-	-	-	-	-	277,959	154,522	55,551	-	-	116,241	38,364	44,766	16,641	16,970	75,423			
60年	1月	935,394	532,294	-	-	-	-	-	-	-	-	279,662	122,962	45,449	-	-	149,456	70,324	58,515	18,337	12,077	106,552			
	2	987,928	586,984	-	-	-	-	-	-	-	-	260,219	130,212	51,501	-	-	129,948	25,660	72,962	15,116	8,397	99,898			
	3	1,067,846	615,129	-	-	-	-	-	-	-	-	342,334	158,824	49,509	-	-	156,682	61,797	79,677	14,189	12,415	104,825			
	4	986,248	570,164	-	-	-	-	-	-	-	-	267,313	133,986	26,406	-	-	141,557	62,729	61,901	12,538	15,499	85,173			
	5	1,023,794	647,403	-	-	-	-	-	-	-	-	269,071	141,525	68,962	-	-	135,444	52,200	60,183	14,648	11,355	68,076			
	6	963,008	554,713	-	-	-	-	-	-	-	-	280,716	131,037	41,418	-	-	153,024	48,272	68,930	25,477	14,392	89,136			
	7	959,785	544,738	-	-	-	-	-	-	-	-	275,844	149,005	45,372	-	-	132,071	38,146	61,921	16,502	12,113	95,769			
	8	921,666	589,466	-	-	-	-	-	-	-	-	249,244	117,811	49,241	-	-	141,836	51,057	65,104	14,581	11,506	52,518			
	9	997,346	651,378	-	-	-	-	-	-	-	-	263,826	118,973	42,525	-	-	137,223	45,277	66,041	11,447	13,061	59,272			
	10	1,242,202	707,803	-	-	-	-	-	-	-	-	272,411	144,437	59,931	-	-	127,625	44,403	60,171	13,565	9,216	214,200			
	11	1,014,239	631,344	-	-	-	-	-	-	-	-	280,986	124,704	42,575	-	-	162,707	50,659	73,041	19,899	10,103	60,592			
	12	909,593	588,905	-	-	-	-	-	-	-	-	295,015	132,035	38,111	-	-	156,962	44,552	65,224	40,718	9,225	20,108			
61年	1月	1,037,184	581,087	-	-	-	-	-	-	-	-	272,454	145,543	53,997	-	-	119,694	39,873	55,198	24,333	11,076	142,147			
	2	1,044,008	634,664	-	-	-	-	-	-	-	-	324,190	147,826	35,419	-	-	178,106	54,187	59,571	28,459	13,176	58,242			
	3	1,069,601	683,637	-	-	-	-	-	-	-	-	324,463	140,729	59,444	-	-	173,716	45,983	95,925	24,376	15,151	31,724			
	4	966,306	604,875	-	-	-	-	-	-	-	-	220,598	127,375	45,554	-	-	100,534	33,963	60,580	10,795	5,864	63,603			
	5	1,040,639	625,262	-	-	-	-	-	-	-	-	336,172	141,417	59,075	-	-	191,427	76,557	76,739	26,110	14,545	43,781			
	6	1,061,003	660,823	-	-	-	-	-	-	-	-	288,854	133,891	57,362	-	-	158,578	53,505	75,622	17,193	13,699	62,406			
	7	1,050,139	681,583	-	-	-	-	-	-	-	-	297,167	141,760	60,439	-	-	160,985	46,476	74,155	20,415	16,500	21,237			
	8	1,113,084	683,781	-	-	-	-	-	-	-	-	331,789	136,710	53,932	-	-	200,204	66,157	79,478	42,888	13,076	39,501			
	9	1,045,702	628,265	-	-	-	-	-	-	-	-	331,070	148,340	59,494	-	-	169,013	56,537	79,449	22,290	9,304	57,267			
	10	1,029,414	636,286	-	-	-	-	-	-	-	-	299,885	115,598	46,943	-	-	188,818	67,619	74,294	32,411	13,956	49,382			
	11	1,016,515	653,149	-	-	-	-	-	-	-	-	249,326	105,975	34,245	-	-	147,637	56,528	47,086	21,034	15,189	70,583			
	12	1,164,173	734,913	-	-	-	-	-	-	-	-	385,061	209,093	74,569	-	-	172,714	61,381	81,739	24,193	11,103	42,561			
62年	1月	1,141,503	788,656	-	-	-	-	-	-	-	-	297,539	115,379	56,134	-	-	176,956	80,440	85,558	15,169	13,572	46,055			
	2	1,082,497	748,092	-	-	-	-	-	-	-	-	261,047	130,273	53,768	-	-	131,302	28,542	68,474	15,912	13,106	41,973			
	3	1,066,683	707,610	-	-	-	-	-	-	-	-	274,621	126,625	41,775	-	-	132,540	48,229	64,104	15,582	11,202	51,731			
	4	1,125,831	744,899	-	-	-	-	-	-	-	-	260,938	121,976	46,105	-	-	148,080	62,760	72,804	15,167	9,603	26,037			
	5	1,142,554	765,014	-	-	-	-	-	-	-	-	297,191	137,607	62,450	-	-	162,255	48,379	77,034	21,112	12,925	48,091			
	6	1,193,124	770,739	-	-	-	-	-	-	-	-	342,525	164,798	53,298	-	-	184,181	70,072	71,265	34,125	10,675	44,561			
	7	1,214,119	778,285	-	-	-	-	-	-	-	-	322,725	137,771	62,228	-	-	190,357	81,407	79,466	20,821	12,796	54,108			
	8	1,171,700	777,866	-	-	-	-	-	-	-	-	307,252	150,716	61,414	-	-	166,325	56,264	77,353	18,823	13,839	43,788			
	9	1,276,796	789,893	-	-	-	-	-	-	-	-	384,510	163,939	74,178	-	-	203,975	64,765	84,649	28,740	23,490	88,099			
	10	1,300,174	880,167	-	-	-	-	-	-	-	-	314,720	134,075	57,882	-	-	183,397	56,350	86,023	19,721	19,715	59,420			
	11	1,335,066	902,346	-	-	-	-	-	-	-	-	333,538	131,949	56,798	-	-	204,584	68,995	87,477	21,839	16,345	37,211			
	12	1,238,496	834,747	-	-	-	-	-	-	-	-	347,277	140,361	59,850	-	-	203,908	76,747	87,714	20,441	24,344	36,121			
63年	1月	1,282,611	918,704	-	-	-	-	-	-	-	-	338,673	160,072	56,107	-	-	170,276	54,964	92,007	24,587	19,733	11,506			
	2	1,318,322	861,018	-	-	-	-	-	-	-	-	387,975	154,270	70,609	-	-	235,958	66,264	107,642	27,345	19,101	41,840			
	3	1,221,441	828,920	-	-	-	-	-	-	-	-	338,883	138,435	58,585	-	-	208,079	85,943	79,441	30,345	16,117	309			
	4	1,533,449	1,003,937	-	-	-	-	-	-	-	-	361,165	167,952	80,017	-	-	203,670	54,684	85,338	27,013	29,376	41,791			
	5	1,350,410	940,642	-	-	-	-	-	-	-	-	332,708	142,934	61,787	-	-	188,847	61,253	85,027	19,645	18,787	50,431			
	6	1,428,599	1,005,608	-	-	-	-	-	-	-	-	356,482	128,055	66,938	-	-	221,816	83,286	92,786	29,679	16,248	33,833			
	7	1,642,909	1,130,759	-	-	-	-	-	-	-	-	378,508	185,517	73,244	-	-	202,430	83,486	86,265	21,339	17,015	61,579			
	8	1,395,630	979,900	-	-	-	-	-	-	-	-	322,158	174,441	73,402	-	-	161,776	55,692	69,294	17,396	20,974	44,575			
	9	1,244,775	879,258	-	-	-	-	-	-	-	-	295,095	101,326	49,018	-	-	187,614	59,048	84,439	20,499	21,512	45,571			
	10	1,623,077	1,141,306	-	-	-	-	-	-	-	-	379,568	177,317	79,739	-	-	203,041	62,245	91,790	22,359	24,381	45,543			
	11	1,479,719	1,026,063	-	-	-	-	-	-	-	-	343,740	167,591	79,899	-	-	188,120	64,063	73,337	24,371	19,465	46,411			
	12	1,239,467	1,785,243	-	-	-	-	-	-	-	-	296,213	138,739	78,608	-	-	158,462	70,811	64,625	15,197	14,488	48,118			
平成元年	1月	1,672,865	1,177,214	-	-	-	-	-	-	-	-	369,185	159,140	53,866	-	-	198,844	39,187	100,326	72,418	14,962	68,822			
	2	1,381,819	977,144	-	-	-	-	-	-	-	-	306,351	119,447	49,405	-	-	187,317	70,897	65,165	18,116	13,498	54,434			
	3	1,325,584	930,604	-	-	-	-	-	-	-	-	310,011	136,228	59,841	-	-	168,765	60,089	78,390	17,334	19,809	49,216			
	4	1,901,581	1,249,809	-	-	-	-	-	-	-	-	387,591	144,726	55,953	-	-	252,417	97,032	109,855	31,321	20,251	75,711			
	5	1,717,369	1,198,844	-	-	-	-	-	-	-	-	446,370	169,												

