

平成20年6月の建設工事受注動態統計調査(大手50社調査)結果

民間工事は、不動産業、製造業、卸売業、小売業等が減少したため、前年同月比23.8%減少し、3ヶ月連続減少した。

総計は、前年同月比11.7%減少し、3ヶ月連続減少した。

1. 受注総額

- ① 6月の受注総額は1兆2,078億円
- ② 対前年同月比は、11.7%減であり、3ヶ月連続の減少。
- ③ 国内は、公共工事は増加し、民間工事は減少した。国内計は1兆1,121億円（対前年同月比13.6%減、3ヶ月連続の減少）。

2. 民間

- ① 6月の民間工事は8,114億円（対前年同月比23.8%減、3ヶ月連続の減少）
  - ・ 製造業（同16.1%減）、非製造業（同25.8%減）
  - ・ 発注者別では、運輸業、郵便業、電気・ガス・熱供給・水道業等が増加し、不動産業、製造業、卸売業、小売業等が減少した。
  - ・ 工事種類別では、建築、土木ともに減少した。建築その他、土木その他、医療・福祉施設等が増加し、住宅、事務所・庁舎、店舗、教育・研究・文化施設、宿泊施設等が減少した。

3. 公共

- ① 6月の公共工事は2,447億円（対前年同月比44.0%増、4ヶ月ぶりの増加）
- ② 国の機関、地方の機関ともに増加した。
  - ・ 国の機関（同55.4%増、3ヶ月ぶりの増加）、地方の機関（同28.4%増、3ヶ月連続の増加）
  - ・ 発注者別では、国の機関は、政府関連企業等が増加し、それ以外の機関が減少した。地方の機関は、都道府県、地方その他が増加し、地方公営企業、市区町村が減少した。
  - ・ 工事種類別では、建築は減少し、土木は増加した。道路、娯楽施設、事務所・庁舎等が増加し、建築その他、鉄道、医療・福祉施設等が減少した。

4. 海外

- ① 6月の海外工事は957億円（対前年同月比18.0%増、2ヶ月ぶりの増加）

- 
- 
- ※1 平成17年4月より民間等の発注者分類を変更しました。  
例) 東京地下鉄株式会社 公共機関→民間等
- ※2 平成17年10月より公共等の発注者分類を変更しました。  
・ 道路関係4公団の民営化に伴い6つの高速道路株式会社を「政府関連企業」に、  
また、独立行政法人日本高速道路保有・債務返済機構は「その他の独立行政法人」にしました。  
・ 日本原子力研究所と核燃料サイクル機構が合併し、独立行政法人日本原子力研究開発機構となりましたので、「その他の独立行政法人」に変更しました。
- ※3 平成18年4月より公共等の発注者分類を変更しました。  
・ 地方独立行政法人・公立大学法人を「地方その他」にしました。
- ※4 平成18年7月より公共等の発注者分類を変更しました。  
・ 「公団・事業団」の区分を「政府関連企業」と統合し、名称を「政府関連企業等」にしました。
- ※5 平成20年4月より日本標準産業分類が改訂されたため、民間の発注者分類の名称を変更しました。  
・ 鉱業、建設業 → 鉱業、採石業、砂利採取業、建設業    ・ 運輸業 → 運輸業、郵便業  
・ 卸売・小売業 → 卸売業、小売業    ・ 金融・保険業 → 金融業、保険業

建設工事受注動態統計調査（大手50社調査） 時系列表

（上段：実額 百万円 下段：前年同期比 %）

年 度	平成 17 年度 平成 18 年度 平成 19 年度	建設工事受注額										海外	建築	土木	施工高	未消化 工事高	手持ち 工事数
		総計	国内計					公共機関			その他						
			小計	民間 製造業	民間 非製造業	小計	国の機関	地方の機関									
		13,453,665 ▲ 1.0	12,699,080 ▲ 1.4	9,696,030 3.7	1,940,126 4.7	7,755,905 3.5	2,473,751 ▲ 17.8	1,351,290 ▲ 27.0	1,122,461 ▲ 3.2	529,299 1.4	754,585 6.3	9,724,425 3.0	3,729,240 ▲ 10.2	13,891,151 2.9	13,473,346 ▲ 2.8		
		13,893,611 3.3	12,812,831 0.9	10,119,670 4.4	2,221,060 14.5	7,898,611 1.8	2,086,695 ▲ 15.6	1,253,528 ▲ 7.2	833,168 ▲ 25.8	606,465 14.6	1,080,780 43.2	10,050,788 3.4	3,842,823 3.0	14,100,811 1.5	13,850,342 2.8		
		14,114,083 1.6	13,131,732 2.5	10,447,175 3.2	2,287,423 3.0	8,159,752 3.3	2,103,089 0.8	1,564,786 24.8	538,302 ▲ 35.4	581,468 ▲ 4.1	982,351 ▲ 9.1	10,316,981 2.6	3,797,103 ▲ 1.2	14,376,377 2.0	13,491,072 ▲ 2.6		
四 半 期	19年 4-6月	3,244,386 24.6	3,018,954 22.4	2,535,496 26.7	557,601 2.7	1,977,895 35.6	344,495 6.1	228,700 29.5	115,795 ▲ 21.9	138,963 ▲ 0.9	225,432 64.6	2,479,017 23.7	765,369 27.7	3,323,826 9.9	13,843,943 3.2		
	7-9	3,309,425 ▲ 14.3	3,075,049 ▲ 6.7	2,517,641 ▲ 3.7	504,881 ▲ 16.0	2,012,760 0.0	399,750 ▲ 23.1	264,681 ▲ 0.9	135,069 ▲ 46.6	157,658 ▲ 3.9	234,376 ▲ 58.5	2,438,263 ▲ 8.5	871,161 ▲ 27.2	3,497,878 2.5	13,572,761 ▲ 2.9		
	10-12	2,849,275 ▲ 6.2	2,671,096 ▲ 7.6	2,113,577 ▲ 8.2	502,300 6.6	1,611,278 ▲ 12.0	416,155 ▲ 7.2	290,158 32.3	125,996 ▲ 45.0	141,364 0.7	178,179 21.4	2,071,021 ▲ 7.1	778,254 ▲ 3.8	3,410,736 ▲ 4.0	12,991,928 ▲ 3.7		
	20年 1-3月	4,710,997 7.3	4,366,633 5.0	3,280,462 2.4	722,642 19.3	2,557,820 ▲ 1.5	942,689 18.8	781,246 32.3	161,442 ▲ 20.5	143,483 ▲ 11.3	344,364 47.9	3,328,680 5.6	1,382,318 11.6	4,143,938 0.9	13,491,072 ▲ 2.6		
	4-6	2,750,461 ▲ 15.2	2,551,717 ▲ 15.5	2,002,232 ▲ 21.0	499,293 ▲ 10.5	1,502,939 ▲ 24.0	404,450 17.4	247,135 8.1	157,315 35.9	145,035 4.4	198,743 ▲ 11.8	1,978,883 ▲ 20.2	771,578 0.8	—	—	—	
次 月	19年 6月	1,367,987 26.4	1,286,891 28.9	1,064,935 38.1	219,276 13.4	845,658 46.3	169,959 ▲ 1.3	98,015 0.8	71,943 ▲ 3.9	51,998 ▲ 6.0	81,095 ▲ 3.3	1,066,694 27.4	301,293 22.9	1,281,816 6.7	13,843,943 3.2	11.5	
	7	812,053 ▲ 10.4	767,545 ▲ 4.5	611,127 ▲ 6.7	154,829 1.6	456,299 ▲ 9.2	106,088 ▲ 2.6	78,368 73.3	27,720 ▲ 56.5	50,330 25.9	44,508 ▲ 56.7	587,050 ▲ 4.9	225,003 ▲ 22.2	1,000,671 3.1	13,674,458 1.8	11.4	
	8	930,463 ▲ 14.2	857,906 ▲ 13.7	678,112 ▲ 12.7	120,353 ▲ 40.0	557,759 ▲ 3.3	134,235 ▲ 20.1	72,708 ▲ 10.9	61,527 ▲ 28.8	45,560 ▲ 6.4	72,557 ▲ 19.5	695,909 ▲ 15.3	234,554 ▲ 10.6	1,030,047 2.2	13,531,114 0.2	11.2	
	9	1,566,909 ▲ 16.3	1,449,597 ▲ 3.3	1,228,402 4.0	229,700 ▲ 7.5	998,702 7.0	159,427 ▲ 34.4	113,606 ▲ 19.0	45,821 ▲ 55.4	61,769 ▲ 18.2	117,311 ▲ 68.4	1,155,304 ▲ 5.8	411,605 ▲ 36.2	1,467,160 2.2	13,572,761 ▲ 2.9	11.2	
	10	704,402 ▲ 22.7	668,638 ▲ 23.9	536,770 ▲ 22.7	131,143 ▲ 11.1	405,627 ▲ 25.8	88,187 ▲ 38.6	49,911 ▲ 24.2	38,277 ▲ 50.8	43,681 5.3	35,765 9.7	501,884 ▲ 24.2	202,518 ▲ 19.0	986,396 ▲ 2.2	13,293,589 ▲ 4.4	11.0	
	11	915,541 ▲ 3.8	871,570 ▲ 2.2	704,597 0.3	199,998 34.6	504,599 ▲ 8.9	121,131 ▲ 15.1	93,553 29.3	27,578 ▲ 60.8	45,843 ▲ 0.2	43,970 ▲ 27.9	687,039 ▲ 0.8	228,501 ▲ 11.9	1,179,364 0.9	13,042,657 ▲ 4.7	10.8	
	12	1,229,332 4.7	1,130,888 0.9	872,211 ▲ 3.6	171,159 ▲ 2.2	701,051 ▲ 4.0	206,837 27.5	146,695 80.6	60,142 ▲ 25.8	51,841 ▲ 2.2	98,444 85.4	882,098 0.9	347,234 15.9	1,244,976 ▲ 9.6	12,991,928 ▲ 3.7	10.9	
	20年 1月	938,499 ▲ 2.5	882,766 ▲ 5.7	678,932 ▲ 11.8	135,778 ▲ 19.4	543,154 ▲ 9.6	168,637 36.0	125,500 68.1	43,137 ▲ 12.5	35,198 ▲ 17.2	55,733 110.0	673,678 ▲ 9.9	264,822 23.3	970,886 ▲ 4.9	13,004,157 ▲ 2.7	10.9	
	2	1,221,170 18.4	1,162,079 17.1	776,840 8.9	182,286 32.9	594,554 3.2	337,144 45.9	290,434 59.7	46,711 ▲ 5.0	48,095 ▲ 0.6	59,091 51.1	824,246 14.7	396,924 26.7	1,161,549 ▲ 0.2	13,068,104 ▲ 2.3	11.0	
	3	2,551,328 6.4	2,321,788 4.1	1,824,691 6.0	404,578 34.8	1,420,112 ▲ 0.0	436,908 ▲ 0.4	365,313 9.4	71,595 ▲ 31.5	60,190 ▲ 15.0	229,540 37.3	1,830,756 8.5	720,572 1.5	2,011,502 4.7	13,491,072 ▲ 2.6	11.3	
	4	759,759 ▲ 8.4	705,260 ▲ 12.2	584,375 ▲ 14.2	163,870 5.2	420,505 ▲ 20.0	75,851 ▲ 3.3	46,105 ▲ 24.6	29,745 72.4	45,034 2.3	54,500 107.5	545,602 ▲ 14.4	214,157 11.4	1,096,290 14.3	13,252,760 ▲ 3.3	11.0	
	5	782,886 ▲ 25.2	734,355 ▲ 20.9	606,440 ▲ 23.2	151,465 ▲ 17.0	454,975 ▲ 25.0	83,925 ▲ 12.7	48,721 ▲ 29.9	35,204 32.3	43,990 2.4	48,532 ▲ 58.9	581,646 ▲ 24.9	201,240 ▲ 26.0	964,242 ▲ 10.9	13,260,781 ▲ 3.6	11.1	
	6	1,207,815 ▲ 11.7	1,112,103 ▲ 13.6	811,417 ▲ 23.8	183,958 ▲ 16.1	627,459 ▲ 25.8	244,675 44.0	152,309 55.4	92,366 28.4	56,011 7.7	95,712 18.0	851,634 ▲ 20.2	356,181 18.2	—	—	—	
累 計	H20.4 ~ 20.6	2,750,461 ▲ 15.2	2,551,717 ▲ 15.5	2,002,232 ▲ 21.0	499,293 ▲ 10.5	1,502,939 ▲ 24.0	404,450 17.4	247,135 8.1	157,315 35.9	145,035 4.4	198,743 ▲ 11.8	1,978,883 ▲ 20.2	771,578 0.8	—	—	—	

建設工事受注動態統計調査（大手50社調査） 結果表

1. 受注高（平成 20年 6月分）

（単位：百万円，％）

発注者別	工事種類別	建										土				木				合計	前年同月比		
		事務所 庁舎	宿泊 施設	店舗	工場 発電所	倉庫 流通 施設	住宅	教育 研究 文化施設	医療 福祉施設	娯楽 施設	その他	計	治山 治水	鉄道	上水道 下水道	土地造成	港湾 空港	道路	電線路			その他	計
民間 製造 等業	製造業	6,722	626	499	120,707	5,573	3,364	11,139	301	109	5,234	154,276	10	14	217	801	3,117	124	16	25,383	29,682	183,958	▲ 16.1
	農林漁業	61	0	0	3	0	0	0	21	0	30	115	0	0	0	0	0	0	0	6	6	121	▲ 90.0
	鉱業、採石業、砂利採取業、建設業	5,233	192	▲ 129	1,613	25	3,426	77	10	315	2,493	13,254	0	32	20	438	2	5	67	1,122	1,686	14,939	▲ 2.1
	電気・ガス・熱供給・水道業	1,122	10	56	24,190	0	17	19	6	782	180	26,382	472	0	7	1	124	392	2,698	22,097	25,791	52,173	51.1
	運輸業、郵便業	1,948	210	1,673	193	16,738	407	148	1	1,091	28,699	51,107	139	25,596	0	111	180	29	375	1,217	27,647	78,754	29.3
	情報通信業	10,010	▲ 50	79	97	1,025	64	13	1	2	7,681	18,922	0	0	11	0	0	0	8,564	800	9,375	28,296	▲ 2.2
	卸売業、小売業	5,490	875	15,308	1,179	6,846	33	291	7	730	5,448	36,206	0	0	1	328	▲ 0	0	0	807	1,136	37,342	▲ 44.8
	金融業、保険業	16,057	413	695	15	82	488	211	632	11	1,545	20,150	0	0	0	0	2	1	0	▲ 845	▲ 842	19,308	▲ 37.5
	不動産業	48,588	4,688	38,537	5,475	9,624	97,447	2,528	5,470	1,252	4,080	217,689	0	39	9	5,117	357	▲ 18	11	2,850	8,365	226,054	▲ 48.0
	サービス業	10,897	11,967	20,535	1,716	6,369	15,817	26,642	34,189	6,932	14,752	149,816	0	3	10	2,403	57	974	157	4,507	8,111	157,927	2.6
その他	544	40	814	938	178	3,611	123	558	472	4,674	11,953	0	14	0	43	0	17	48	469	591	12,544	▲ 28.9	
小計	99,950	18,345	77,567	35,420	40,887	121,310	30,051	40,895	11,586	69,582	545,593	611	25,685	58	8,443	721	1,400	11,919	33,030	81,865	627,459	▲ 25.8	
計	106,672	18,972	78,067	156,127	46,460	124,673	41,190	41,197	11,695	74,817	699,869	621	25,699	275	9,244	3,838	1,524	11,935	58,413	111,548	811,417	▲ 23.8	
公共 機関	国	12,219	1	5	0	0	0	3	4	0	260	12,492	399	0	0	0	15,449	12,332	8	7,189	35,375	47,868	▲ 18.8
	独立行政法人	82	2	0	0	0	596	1,570	67	0	1,794	4,111	161	3,749	10	1,224	0	2,127	0	530	7,801	11,912	▲ 13.4
	政府関連企業等	393	57	0	0	0	1,435	3,939	72	11,702	219	17,816	41	0	1	0	1,845	72,321	16	489	74,713	92,529	265.5
	小計	12,694	60	5	0	0	2,031	5,512	143	11,702	2,273	34,419	600	3,749	11	1,224	17,294	86,780	24	8,208	117,889	152,309	55.4
	都道府県	11	0	0	0	0	2	1,382	32	20	129	1,576	845	0	359	628	1,964	32,337	0	573	36,705	38,282	893.4
	市区町村	4,456	0	0	6	373	233	14,921	3,096	1,388	2,130	26,603	292	0	1,971	12	1,686	2,335	95	3,319	9,709	36,312	▲ 0.6
	地方公営企業	0	0	0	0	0	0	2	64	0	1	67	84	2,017	12,337	0	0	2	0	673	15,113	15,180	▲ 48.1
	その他	3	0	0	38	706	9	6	19	0	16	797	1	0	291	197	210	0	0	1,098	1,796	2,593	12.9
	小計	4,470	0	0	44	1,079	244	16,311	3,211	1,409	2,275	29,043	1,221	2,017	14,957	837	3,860	34,674	95	5,662	63,324	92,366	28.4
	計	17,164	60	5	44	1,079	2,275	21,823	3,354	13,111	4,549	63,462	1,822	5,766	14,968	2,061	21,154	121,454	118	13,870	181,213	244,675	44.0
駐留軍・外国公館	5	0	0	0	0	2,187	0	0	0	107	2,299	25	0	0	0	16	14	0	40	96	2,395	772.0	
小口工事											14,210										39,406	53,616	3.7
国内		123,841	19,031	78,072	156,171	47,539	129,135	63,013	44,551	24,806	79,472	779,841	2,467	31,465	15,243	11,305	25,008	122,991	12,053	72,323	332,262	1,112,103	▲ 13.6
	前年同月比	▲ 15.8	▲ 51.1	▲ 27.5	3.4	15.1	▲ 57.3	▲ 29.7	▲ 8.9	57.9	▲ 10.8	▲ 25.1	▲ 66.6	▲ 30.0	11.9	▲ 35.6	17.5	319.0	▲ 25.9	36.5	34.9	▲ 13.6	—
海外		23,252	1,375	1,496	22,562	6	4,797	1,265	204	53	16,784	71,793	982	3,781	1,572	353	1,547	13,705	286	1,694	23,919	95,712	18.0
	前年同月比	4279.3	—	683.8	195.9	157.0	246.4	▲ 11.3	1445.5	▲ 71.0	12.1	174.7	▲ 90.2	▲ 13.7	1.2	▲ 24.1	▲ 93.8	14.8	—	▲ 6.0	▲ 56.5	18.0	—
総計		147,093	20,406	79,567	178,733	47,545	133,932	64,278	44,755	24,858	96,256	851,634	3,449	35,246	16,815	11,658	26,555	136,696	12,339	74,017	356,181	1,207,815	▲ 11.7
前年同月比		▲ 0.4	▲ 47.3	▲ 26.2	12.7	15.1	▲ 55.9	▲ 29.4	▲ 8.5	56.4	▲ 7.5	▲ 20.2	▲ 80.2	▲ 28.6	10.8	▲ 35.3	▲ 42.4	231.0	▲ 24.1	35.1	18.2	▲ 11.7	—

2. 施工高及び未消化工事高（平成 20年 5月分）

	合計	建築	土木	前年同月比
施工高（月間）	964,242	691,148	273,094	▲ 10.9
未消化工事高（月末）	13,260,781	8,829,389	4,431,393	▲ 3.6
手持工事月数	11.1	10.5	12.4	—

3. 大規模工事（受注高10億円以上の国内工事）（平成 20年 6月分）

	合計		建築		土木	
	件数	受注高	件数	受注高	件数	受注高
合計	198	606,536	156	445,186	42	161,350
民間等	159	432,760	142	396,270	17	36,490
公共機関	39	173,776	14	48,916	25	124,860

大規模工事 比率 54.5 %

前年同月比 ▲ 14.0 %

4. ブロック別受注高（平成 20年 5月分）

	北海道	東北	関東	北陸	中部	近畿	中国	四国	九州・沖縄
受注高	20,869	35,202	341,130	18,957	55,239	117,880	32,847	6,283	61,956
前年同月比	▲ 8.7	13.4	▲ 18.8	▲ 52.3	▲ 44.1	▲ 20.1	1.6	▲ 67.2	▲ 16.5

注：「2. 施工高及び未消化工事高」、「手持工事月数」及び「4. ブロック別受注高」の数値についてのみ、前月分の値である。

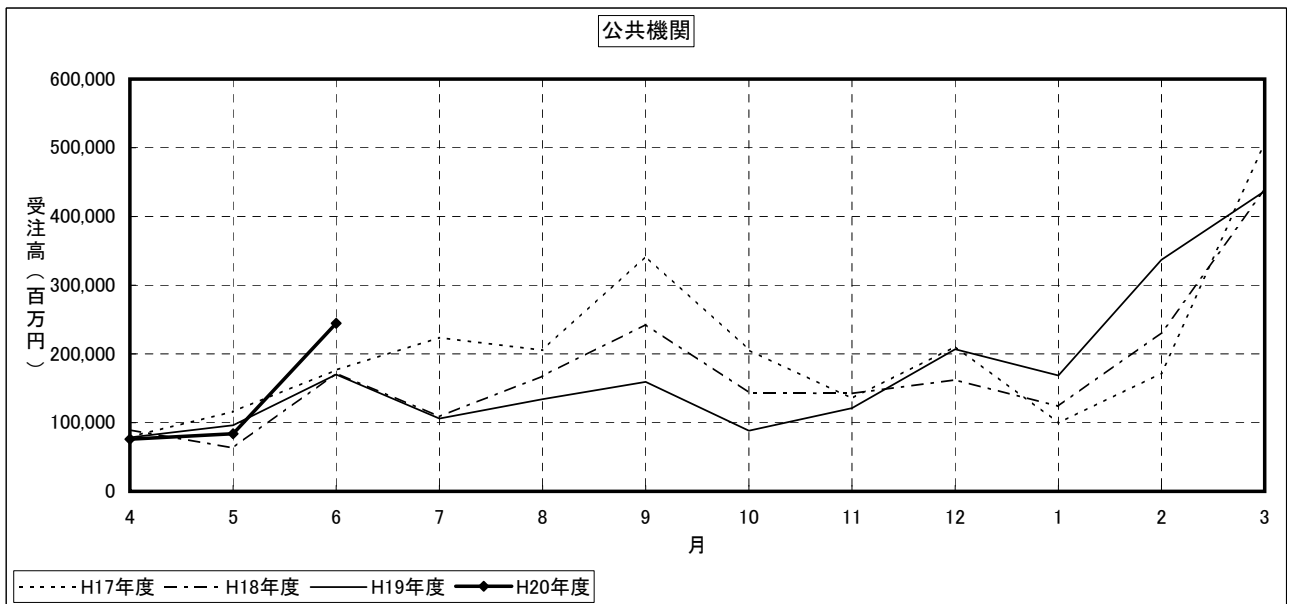
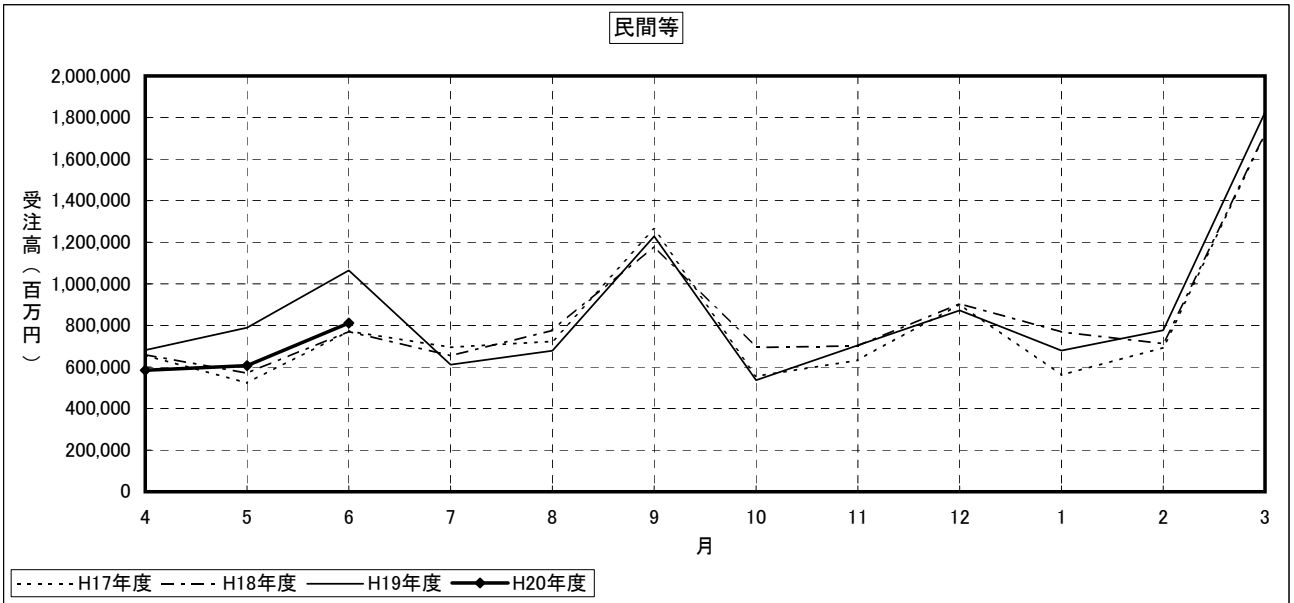
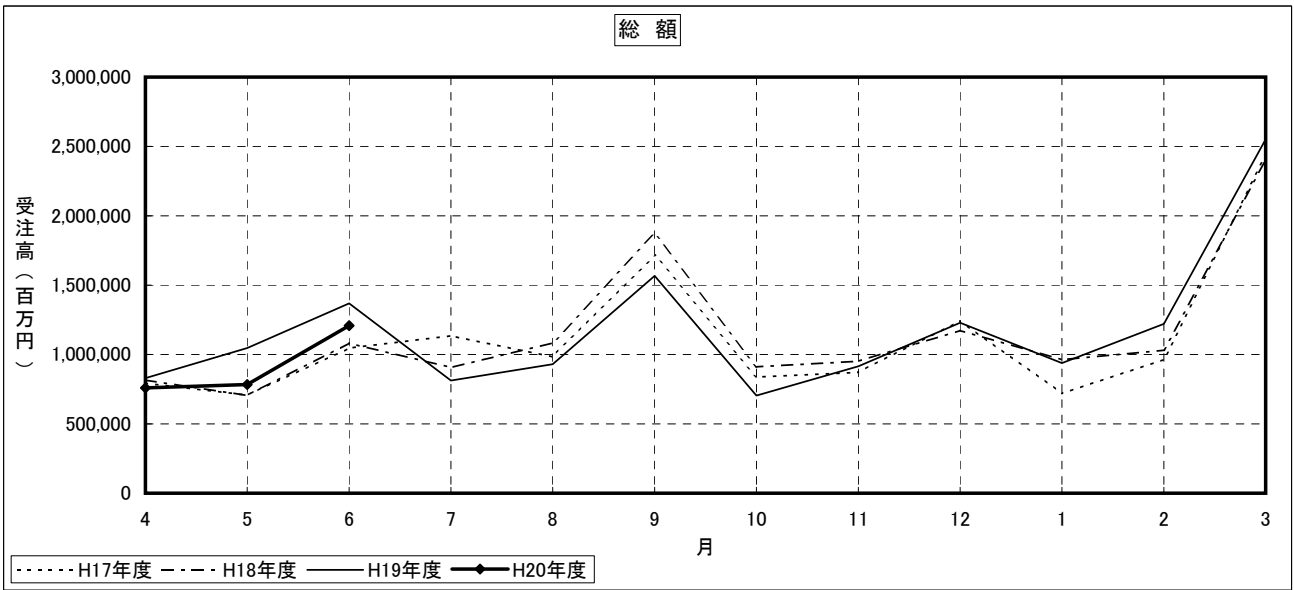
建設工事受注動態統計調査（大手50社調査） 寄与度表

寄与度（平成20年6月分）

工事種類別	建											土				木				合計		
	事務所 庁舎	宿泊 施設	店舗	工場 発電所	倉庫 流通 施設	住宅	教育 研究 文化施設	医療 福祉施設	娯楽 施設	その他	計	治山 治水	鉄道	上水道 下水道	土地造成	港湾 空港	道路	電線路	その他		計	
民間 製造 業等	製造業	-1.30		-0.54	-1.01	0.15		-0.32			-3.05								0.46	0.46	-2.58	
	農林漁業																					
		鉱業、採石業、砂利採取業、建設業	0.25								-0.11	0.20			-0.19						-0.22	
	電気・ガス・熱供給・水道業				1.27						1.19					-0.18		-0.16	0.47		1.29	
	運輸業、郵便業		-0.11	-0.24		0.60					1.13	1.42	0.15			-0.12					-0.12	1.30
	情報通信業	0.10																				
	卸売業、小売業	-0.14		-2.00		-0.22	-0.17				0.30	-2.23										-2.22
	金融業、保険業	-0.43									-0.29	-0.74									-0.11	-0.85
	不動産業	-0.52	-1.40	-0.21	0.35	-0.48	-13.06	0.14	0.34	-0.17		-15.06			-0.16						-0.19	-15.25
	サービス業	-0.21	0.12	1.16		0.33	0.50	-2.00	0.50	-0.12		0.21								0.10		0.29
その他	-0.15		-0.12			-0.20				0.20	-0.36										-0.37	
小計	-1.11	-1.45	-1.62	1.48	0.23	-12.88	-1.82	0.74		1.03	-15.46	0.15		-0.46	-0.30		-0.22	0.41	-0.49	-15.95		
計	-2.40	-1.46	-2.16	0.47	0.38	-12.79	-2.14	0.76	-0.14	0.98	-18.51	0.15		-0.53	-0.22		-0.22	0.87	-0.49	-18.53		
公共 機関	国	0.80						-0.14		-1.62	-0.97	-0.29			0.28			0.30	0.16	-0.81		
	独立行政法人							-0.62		0.12	-0.51	0.23				0.14			0.38	-0.13		
	政府関連企業等							-0.49	0.83	-0.10	0.20				0.13	4.55			4.71	4.91		
	小計	0.77						-0.12	-1.11	0.83	-1.60	-1.27	-0.32	0.23		0.41	4.60		0.31	5.24	3.97	
	都道府県							0.10									2.29			2.42	2.52	
	市区町村							0.21				0.14		-0.23						-0.15		
	地方公営企業												-1.36	0.36						-0.95	-1.03	
その他																						
小計							0.31				0.18		-1.36	0.14			2.30	0.22	1.32	1.49		
計	0.71						0.19	-1.08	0.81	-1.68	-1.10	-0.35	-1.13	0.13		0.48	6.90	0.54	6.56	5.46		
駐留軍・外国公館						0.16					0.15										0.15	
小口工事											0.39									-0.25	0.14	
国内		-1.70	-1.45	-2.16	0.38	0.46	-12.67	-1.94	-0.32	0.66	-0.70	-19.06	-0.36	-0.99	0.12	-0.46	0.27	6.84	-0.31	1.41	6.28	-12.78
海外		1.66	0.11		1.09	0.25					0.13	3.34	-0.66			-1.70	0.13			-2.27	1.07	
総計		-1.34	-2.06	1.47	0.46	-12.42	-1.96	-0.31	0.66	-0.57	-15.72	-1.02	-1.03	0.12	-0.46	-1.43	6.97	-0.29	1.40	4.01	-11.71	

注) 1. 寄与度が0.1に満たない項目は、便宜上空欄としている。

# 建設工事受注動態統計調査（大手50社調査）の推移



建設工事受注動態統計調査(大手50社調査)季節変動調整済 時系列表

(単位:百万円)

		総計	民間等										公共機関	国の機関						地方の機関					海外
			計	製造業	非製造業		電気・ガス業	卸売・小売業、飲食店	金融・保険業	不動産業	サービス業	その他	計	国の機関			地方の機関		地方公営企業	その他					
					小計	農林漁業								運輸・通信業	小計	国	公団・事業団	政府関連企業			小計	都道府県	市区町村		
昭和59年	4月	805,783	444,269	-	-	-	-	-	-	-	-	282,391	134,187	62,341	-	-	-	157,748	62,125	69,046	30,258	11,301	50,176		
	5	874,581	495,850	-	-	-	-	-	-	-	-	254,370	96,415	51,226	-	-	-	149,612	59,145	61,641	18,047	15,519	93,343		
	6	877,737	523,440	-	-	-	-	-	-	-	-	267,441	124,906	63,666	-	-	-	145,140	45,950	65,948	21,384	15,389	47,379		
	7	914,513	531,044	-	-	-	-	-	-	-	-	282,360	113,013	43,020	-	-	-	170,552	55,471	72,308	27,687	14,284	66,096		
	8	999,051	576,099	-	-	-	-	-	-	-	-	306,698	180,200	42,956	-	-	-	151,288	43,166	70,938	24,582	15,754	69,960		
	9	981,065	612,777	-	-	-	-	-	-	-	-	288,745	121,917	49,945	-	-	-	163,724	62,334	62,219	22,845	14,592	52,132		
	10	962,272	546,485	-	-	-	-	-	-	-	-	291,846	136,745	46,186	-	-	-	156,099	52,630	71,348	19,812	11,436	76,653		
	11	1,028,096	616,134	-	-	-	-	-	-	-	-	288,703	156,299	59,559	-	-	-	148,156	44,389	62,956	19,260	13,747	81,154		
	12	967,645	597,852	-	-	-	-	-	-	-	-	277,959	154,522	55,551	-	-	-	116,241	38,364	44,766	16,641	16,970	75,423		
60年	1月	935,394	532,294	-	-	-	-	-	-	-	-	279,662	122,962	45,449	-	-	-	149,456	70,324	58,515	18,337	12,077	106,552		
	2	987,928	586,984	-	-	-	-	-	-	-	-	260,219	130,212	51,501	-	-	-	129,948	25,660	72,962	15,116	8,397	99,898		
	3	1,067,846	615,129	-	-	-	-	-	-	-	-	342,334	158,824	49,509	-	-	-	156,682	61,797	79,677	14,189	12,415	104,825		
	4	986,248	570,164	-	-	-	-	-	-	-	-	267,313	133,986	26,406	-	-	-	141,557	62,729	61,901	12,538	15,499	85,173		
	5	1,023,794	647,403	-	-	-	-	-	-	-	-	269,071	141,525	68,962	-	-	-	135,444	52,200	60,183	14,648	11,355	68,076		
	6	963,008	554,713	-	-	-	-	-	-	-	-	280,716	131,037	41,418	-	-	-	153,024	48,272	68,930	25,477	14,392	89,136		
	7	959,785	544,738	-	-	-	-	-	-	-	-	275,844	149,005	45,372	-	-	-	132,071	38,146	61,921	16,502	12,113	95,769		
	8	921,666	589,466	-	-	-	-	-	-	-	-	249,244	117,811	49,241	-	-	-	141,836	51,057	65,104	14,581	11,506	52,518		
	9	997,346	651,378	-	-	-	-	-	-	-	-	263,826	118,973	42,525	-	-	-	137,223	45,277	66,041	11,447	13,061	59,272		
	10	1,242,202	707,803	-	-	-	-	-	-	-	-	272,411	144,437	59,931	-	-	-	127,625	44,403	60,171	13,565	9,216	214,200		
	11	1,014,239	631,344	-	-	-	-	-	-	-	-	280,986	124,704	42,575	-	-	-	162,707	50,659	73,041	19,899	10,103	60,592		
	12	909,593	588,905	-	-	-	-	-	-	-	-	295,015	132,035	38,111	-	-	-	156,962	44,552	65,224	40,718	9,225	20,108		
61年	1月	1,037,184	581,087	-	-	-	-	-	-	-	-	272,454	145,543	53,997	-	-	-	119,694	39,873	55,198	24,333	11,076	142,147		
	2	1,044,008	634,664	-	-	-	-	-	-	-	-	324,190	147,826	35,419	-	-	-	178,106	54,187	59,751	28,459	13,176	58,242		
	3	1,069,601	683,637	-	-	-	-	-	-	-	-	324,463	140,729	59,444	-	-	-	173,716	45,983	95,925	24,376	15,151	31,724		
	4	966,306	604,875	-	-	-	-	-	-	-	-	220,598	127,375	45,554	-	-	-	100,534	33,963	60,580	10,795	5,864	63,603		
	5	1,040,639	625,262	-	-	-	-	-	-	-	-	336,172	141,417	59,075	-	-	-	191,427	76,557	76,739	26,110	14,545	43,781		
	6	1,061,003	660,823	-	-	-	-	-	-	-	-	288,854	133,891	57,362	-	-	-	158,578	53,505	75,622	17,193	13,699	62,406		
	7	1,050,139	681,583	-	-	-	-	-	-	-	-	297,167	141,760	60,439	-	-	-	160,985	46,476	74,155	20,415	16,500	21,237		
	8	1,113,084	683,781	-	-	-	-	-	-	-	-	331,789	136,710	53,932	-	-	-	200,204	66,157	79,478	42,888	13,076	39,501		
	9	1,045,702	628,265	-	-	-	-	-	-	-	-	331,070	148,340	59,494	-	-	-	169,013	56,537	79,449	22,290	9,304	57,267		
	10	1,029,414	636,286	-	-	-	-	-	-	-	-	299,885	115,598	46,943	-	-	-	188,818	67,619	74,294	32,411	13,956	49,382		
	11	1,016,515	653,149	-	-	-	-	-	-	-	-	249,326	105,975	34,245	-	-	-	147,637	56,528	47,086	21,034	15,189	70,583		
	12	1,164,173	734,913	-	-	-	-	-	-	-	-	385,061	209,093	74,569	-	-	-	172,714	61,381	81,739	24,193	11,103	42,561		
62年	1月	1,141,503	788,656	-	-	-	-	-	-	-	-	297,539	115,379	56,134	-	-	-	176,956	80,440	85,558	15,169	13,572	46,055		
	2	1,082,497	748,092	-	-	-	-	-	-	-	-	261,047	130,273	53,768	-	-	-	131,302	28,542	68,474	15,912	13,106	41,973		
	3	1,066,683	707,610	-	-	-	-	-	-	-	-	274,621	126,625	41,775	-	-	-	132,540	48,229	64,104	15,582	11,202	51,731		
	4	1,125,831	744,899	-	-	-	-	-	-	-	-	260,938	121,976	46,105	-	-	-	148,080	62,760	72,804	15,167	9,603	26,037		
	5	1,142,554	765,014	-	-	-	-	-	-	-	-	297,191	137,607	62,450	-	-	-	162,255	48,379	77,034	21,112	12,925	48,091		
	6	1,193,124	770,739	-	-	-	-	-	-	-	-	342,525	164,798	53,298	-	-	-	184,181	70,072	71,265	34,125	10,675	44,561		
	7	1,214,119	778,285	-	-	-	-	-	-	-	-	322,725	137,771	62,228	-	-	-	190,357	81,407	79,466	20,821	12,796	54,108		
	8	1,171,700	777,866	-	-	-	-	-	-	-	-	307,252	150,716	61,414	-	-	-	166,325	56,264	77,353	18,823	13,839	43,788		
	9	1,276,796	789,893	-	-	-	-	-	-	-	-	384,510	163,939	74,178	-	-	-	203,975	64,765	84,649	28,740	23,490	88,099		
	10	1,300,174	880,167	-	-	-	-	-	-	-	-	314,720	134,075	57,882	-	-	-	183,397	56,350	86,023	19,721	19,715	59,420		
	11	1,335,066	902,346	-	-	-	-	-	-	-	-	333,538	131,949	56,798	-	-	-	204,584	68,995	87,477	21,839	16,345	37,211		
	12	1,238,496	834,747	-	-	-	-	-	-	-	-	347,277	140,361	59,850	-	-	-	203,908	76,747	87,714	20,441	24,344	36,121		
63年	1月	1,282,611	918,704	-	-	-	-	-	-	-	-	338,673	160,072	56,107	-	-	-	170,276	54,964	92,007	24,587	19,733	11,506		
	2	1,318,322	861,018	-	-	-	-	-	-	-	-	387,975	154,270	70,609	-	-	-	235,958	66,264	107,642	27,345	19,101	41,840		
	3	1,221,441	828,920	-	-	-	-	-	-	-	-	338,883	138,435	58,585	-	-	-	208,079	85,943	79,441	30,345	16,117	309		
	4	1,533,449	1,003,937	-	-	-	-	-	-	-	-	361,165	167,952	80,017	-	-	-	203,670	54,684	85,338	27,013	29,376	41,791		
	5	1,350,410	940,642	-	-	-	-	-	-	-	-	332,708	142,934	61,787	-	-	-	188,847	61,253	85,027	19,645	18,787	50,431		
	6	1,428,599	1,005,608	-	-	-	-	-	-	-	-	356,482	128,055	66,938	-	-	-	221,816	83,286	92,786	29,679	16,248	33,833		
	7	1,642,909	1,130,759	-	-	-	-	-	-	-	-	378,508	185,517	73,244	-	-	-	202,430	83,486	86,265	21,339	17,015	61,579		
	8	1,395,630	979,900	-	-	-	-	-	-	-	-	322,158	174,441	73,402	-	-	-	161,776	55,692	69,294	17,396	20,974	44,575		
	9	1,244,775	879,258	-	-	-	-	-	-	-	-	295,095	101,326	49,018	-	-	-	187,614	59,048	84,439	20,499	21,512	45,571		
	10	1,623,077	1,141,306	-	-	-	-	-	-	-	-	379,568	177,317	79,739	-	-	-	203,041	62,245	91,790	22,359	24,381	45,543		
	11	1,479,719	1,026,063	-	-	-	-	-	-	-	-	343,740	167,591	79,899	-	-	-	188,120	64,063	73,337	24,371	19,465	46,411		
	12	1,239,467	1,785,243	-	-	-	-	-	-	-	-	296,213	138,739	78,608	-	-	-	158,462	70,811	64,625	15,197	14,488	48,118		
平成元年	1月	1,672,865	1,177,214	-	-	-	-	-	-	-	-	369,185	159,140	53,866	-	-	-	198,844	39,187	100,326	72,418	14,962	68,822		
	2	1,381,819	977,144	-	-	-	-	-	-	-	-	306,351	119,447	49,405	-	-	-	187,317	70,897	65,165	18,116	13,498	54,434		
	3	1,325,584	930,604	-	-	-	-	-	-	-	-	310,011	136,228	59,841	-	-	-	168,765	60,089	78,390	17,334	19,809	49,216		





15年	1月	11	1,045,937	658,152	95,529	577,640	108	53,242	14,551	39,233	14,087	234,785	180,185	39,858	312,814	145,700	91,347	33,214	32,618	158,362	37,194	57,357	42,828	32,258	41,356
		12	1,015,099	616,033	90,674	545,585	954	48,602	8,769	40,262	13,166	202,021	179,370	47,744	318,875	182,982	84,793	56,221	30,029	139,978	50,422	55,427	17,441	17,920	24,164
		1	987,435	661,824	108,002	545,289	1,883	61,208	12,867	40,519	19,343	184,310	180,385	43,923	273,220	144,444	95,297	28,351	22,293	117,034	28,410	59,668	24,314	14,710	47,779
		2	1,043,876	683,246	105,564	535,328	1,136	64,998	14,614	37,376	14,436	207,236	155,482	35,649	273,050	140,867	86,834	47,157	11,104	133,682	43,314	45,360	28,575	12,582	40,736
		3	1,009,950	667,245	94,375	501,188	1,294	64,344	11,312	26,294	19,647	179,199	176,922	40,425	250,784	136,149	73,156	33,687	22,423	109,112	36,489	37,585	17,597	10,223	32,015
		4	1,075,677	667,996	-	-	-	-	-	-	-	-	-	-	337,403	149,486	80,179	-	-	177,452	31,318	104,954	31,050	7,279	72,966
		5	1,100,234	796,196	-	-	-	-	-	-	-	-	-	-	243,444	137,799	73,251	-	-	105,239	25,088	43,563	23,494	6,797	48,056
		6	1,017,058	698,110	-	-	-	-	-	-	-	-	-	-	260,535	135,492	84,243	-	-	133,378	39,409	63,817	23,122	13,264	29,043
		7	1,053,073	680,037	-	-	-	-	-	-	-	-	-	-	247,780	135,515	57,721	-	-	121,176	41,013	56,639	14,387	10,203	48,536
		8	1,028,051	680,191	-	-	-	-	-	-	-	-	-	-	253,099	143,638	83,801	-	-	116,330	30,328	54,827	16,792	11,324	45,402
		9	1,024,786	682,420	-	-	-	-	-	-	-	-	-	-	252,408	139,475	74,238	-	-	112,138	31,756	47,994	21,633	10,844	46,696
		10	1,104,282	735,314	-	-	-	-	-	-	-	-	-	-	255,351	144,433	66,532	-	-	112,116	34,986	50,692	7,888	11,056	56,074
		11	1,071,115	749,229	-	-	-	-	-	-	-	-	-	-	221,860	127,927	70,188	-	-	95,989	29,588	50,813	15,487	8,420	53,132
		12	1,084,722	720,598	-	-	-	-	-	-	-	-	-	-	244,055	136,334	64,754	-	-	108,227	26,215	49,809	21,120	10,921	73,292
16年	1月	1	1,028,077	661,846	-	-	-	-	-	-	-	-	-	-	300,362	177,725	85,569	-	-	109,781	36,442	68,759	11,722	8,285	55,885
		2	1,004,935	663,867	-	-	-	-	-	-	-	-	-	-	238,731	137,950	70,145	-	-	99,778	32,424	49,235	14,723	7,433	61,221
		3	1,045,246	718,142	-	-	-	-	-	-	-	-	-	-	248,288	136,552	74,263	-	-	105,769	24,793	49,916	18,864	8,363	▲ 1,218
		4	1,116,997	803,085	-	-	-	-	-	-	-	-	-	-	201,239	72,787	46,985	-	-	117,965	32,622	57,991	18,627	9,364	67,841
		5	1,066,666	763,027	-	-	-	-	-	-	-	-	-	-	223,482	111,443	56,818	-	-	110,421	30,053	39,788	21,150	15,749	55,448
		6	1,188,364	851,882	-	-	-	-	-	-	-	-	-	-	214,145	105,241	49,880	-	-	115,261	40,450	54,968	18,376	12,489	71,618
		7	1,107,827	751,734	-	-	-	-	-	-	-	-	-	-	230,929	138,978	57,344	-	-	95,831	26,010	44,218	12,784	15,353	46,278
		8	1,112,066	782,381	-	-	-	-	-	-	-	-	-	-	209,800	136,424	51,792	-	-	83,171	22,294	36,441	20,195	3,943	68,119
		9	1,116,510	832,848	-	-	-	-	-	-	-	-	-	-	193,475	110,599	49,397	-	-	83,664	17,097	47,329	9,890	5,981	38,900
		10	1,104,811	777,341	-	-	-	-	-	-	-	-	-	-	224,574	146,043	70,662	-	-	89,483	20,780	42,884	11,691	10,891	48,646
		11	1,119,189	788,211	-	-	-	-	-	-	-	-	-	-	245,229	155,387	55,650	-	-	95,823	22,084	54,719	12,805	10,726	37,885
		12	1,073,995	789,444	-	-	-	-	-	-	-	-	-	-	200,705	109,680	76,285	-	-	88,924	20,758	47,085	13,012	4,840	36,618
17年	1月	1	1,184,499	857,068	-	-	-	-	-	-	-	-	-	-	230,581	114,514	52,078	-	-	99,687	26,645	47,438	27,712	10,638	90,016
		2	868,144	573,383	-	-	-	-	-	-	-	-	-	-	206,305	116,398	56,772	-	-	91,101	31,416	46,083	16,732	3,754	51,962
		3	1,303,280	776,418	-	-	-	-	-	-	-	-	-	-	372,860	230,999	156,056	-	-	104,732	25,554	53,989	14,023	9,042	90,910
		4	1,152,295	858,168	-	-	-	-	-	-	-	-	-	-	219,105	119,578	70,131	-	-	82,981	21,525	39,283	13,347	10,168	46,098
		5	1,085,363	764,088	-	-	-	-	-	-	-	-	-	-	237,480	153,026	79,230	-	-	101,871	24,515	49,739	13,445	682	52,684
		6	1,103,818	808,751	-	-	-	-	-	-	-	-	-	-	193,444	136,119	49,537	-	-	82,304	24,968	39,339	18,578	3,246	44,720
		7	1,357,909	818,325	-	-	-	-	-	-	-	-	-	-	266,874	150,630	64,017	-	-	110,349	26,273	54,311	27,663	6,892	172,610
		8	1,109,421	817,759	-	-	-	-	-	-	-	-	-	-	214,970	121,412	51,263	-	-	94,395	26,544	45,104	15,433	8,081	20,081
		9	1,122,264	804,027	-	-	-	-	-	-	-	-	-	-	248,893	144,157	84,536	-	-	106,822	25,100	50,836	22,689	5,959	35,367
		10	1,120,285	771,386	-	-	-	-	-	-	-	-	-	-	224,839	107,773	59,892	-	-	119,618	30,471	47,017	23,107	4,688	54,155
		11	1,067,049	758,337	-	-	-	-	-	-	-	-	-	-	170,489	93,418	42,699	-	-	77,863	26,803	36,211	12,668	5,470	75,064
		12	1,195,282	861,125	-	-	-	-	-	-	-	-	-	-	210,346	106,889	42,876	-	-	96,127	25,879	38,049	19,735	3,756	79,520
18年	1月	1	919,547	729,084	-	-	-	-	-	-	-	-	-	-	149,884	84,212	46,129	-	-	56,603	19,866	28,464	13,092	3,320	43,224
		2	1,115,971	836,228	-	-	-	-	-	-	-	-	-	-	182,770	91,629	52,802	-	-	95,612	18,010	32,578	34,847	9,901	71,259
		3	1,107,459	832,824	-	-	-	-	-	-	-	-	-	-	184,626	99,439	46,695	-	-	83,452	27,048	28,448	13,121	9,039	55,129
		4	1,156,914	838,636	-	-	-	-	-	-	-	-	-	-	240,094	131,508	117,711	-	-	92,557	37,505	35,841	14,600	6,313	56,356
		5	1,095,490	830,112	-	-	-	-	-	-	-	-	-	-	127,521	64,865	33,429	-	-	69,596	5,376	36,631	12,596	5,977	56,480
		6	1,129,688	791,490	-	-	-	-	-	-	-	-	-	-	183,532	137,100	132,742	-	-	73,304	12,597	32,577	12,373	21,779	73,953
		7	1,091,718	777,737	-	-	-	-	-	-	-	-	-	-	134,235	56,894	42,057	-	-	66,995	16,284	33,418	15,447	6,594	103,090
		8	1,224,983	875,847	-	-	-	-	-	-	-	-	-	-	176,805	104,177	62,968	-	-	74,208	15,160	33,881	15,289	11,983	96,183
		9	1,229,181	761,036	-	-	-	-	-	-	-	-	-	-	178,346	104,173	61,253	-	-	76,067	21,757	28,243	19,193	9,695	342,722
		10	1,236,028	970,765	-	-	-	-	-	-	-	-	-	-	157,011	99,216	38,769	-	-	71,022	17,688	15,294	19,067	17,494	53,497
		11	1,168,332	844,359	-	-	-	-	-	-	-	-	-	-	178,261	99,314	64,388	-	-	80,804	30,324	29,577	21,013	1,478	75,681
		12	1,107,547	850,537	-	-	-	-	-	-	-	-	-	-	161,786	91,966	38,883	-	-	65,001	16,616	26,709	9,283	3,888	46,165
19年	1月	1	1,223,036	991,751	-	-	-	-	-	-	-	-	-	-	188,410	119,447	52,822	-	-	60,704	10,067	30,412	22,738	7,909	49,159
		2	1,196,808	863,620	-	-	-	-	-	-	-	-	-	-	246,314	180,034	57,842	-	-	59,645	8,281	39,014	9,352	10,780	57,592
		3	1,091,800	839,939	-	-	-	-	-	-	-	-	-	-	159,094	91,460	49,533	-	-	59,294	11,618	24,285	17,288	5,662	65,939
		4	1,169,830	856,413	-	-	-	-	-	-	-	-	-	-	208,585	143,506	53,589	-	-	47,622	12,315	14,823	11,751	9,083	62,637
		5	1,639,673	1,147,555	-	-	-	-	-	-	-	-	-	-	192,907	188,214	47,478	-	-	47,658	11,906	19,242	7,881	4,966	147,718
		6	1,424,216	1,088,142	-	-	-	-	-	-	-	-	-	-	179,698	134,477	106,537	-	-	72,524	8,248	28,148	33,655	3,933	70,815
		7	982,343	726,981	-	-	-	-	-	-	-	-	-	-	132,562	98,834	65,803	-	-	29,206	7,737	12,295	9,503	2,214	44,492
		8	1,050,411	760,792	-	-	-	-	-	-	-	-	-	-	142,053	93,070	58,655	-	-	52,974	35,120	9,428	6,384	2,227	78,516
		9																							







