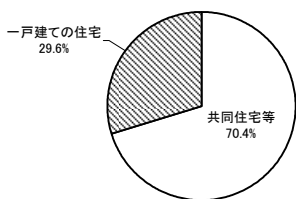


設計住宅性能評価書の交付を受けた住宅の属性概要 (平成20年6月1日～平成20年6月30日)

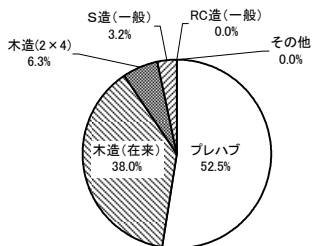
■ 建て方



建て方	戸数	%
共同住宅等	14,814	70.4
一戸建ての住宅	6,228	29.6
合計	21,042	100.0

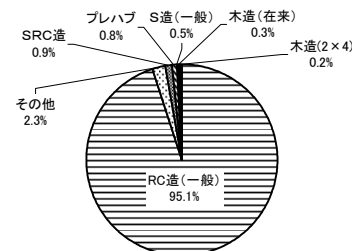
■ 構造・工法

1 一戸建ての住宅



一戸建ての住宅	戸数	%
プレハブ	3,267	52.5
木造(在来)	2,365	38.0
木造(2x4)	392	6.3
S造(一般)	200	3.2
RC造(一般)	2	0.0
その他	2	0.0
合計	6,228	100.0

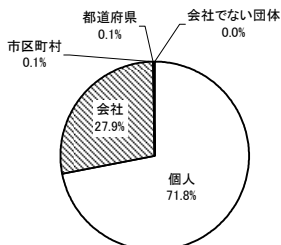
2 共同住宅等



共同住宅等	戸数	%
RC造(一般)	14,084	95.1
その他	336	2.3
SRC造	137	0.9
プレハブ	114	0.8
S造(一般)	73	0.5
木造(在来)	42	0.3
木造(2x4)	28	0.2
合計	14,814	100.0

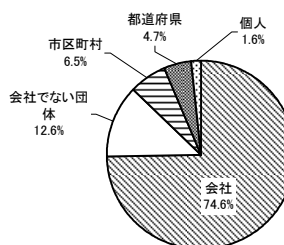
■ 所有者の属性

1 一戸建ての住宅



一戸建ての住宅	戸数	%
個人	4,474	71.8
会社	1,737	27.9
市区町村	8	0.1
都道府県	6	0.1
会社でない団体	3	0.0
合計	6,228	100.0

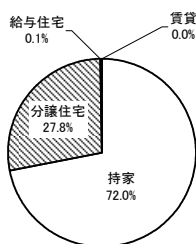
2 共同住宅等



共同住宅等	戸数	%
会社	11,049	74.6
会社でない団体	1,869	12.6
市区町村	962	6.5
都道府県	700	4.7
個人	234	1.6
合計	14,814	100.0

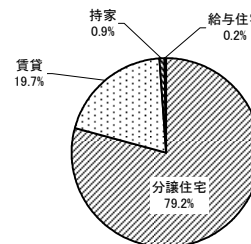
■ 利用の属性

1 一戸建ての住宅



一戸建ての住宅	戸数	%
持家	4,485	72.0
分譲住宅	1,734	27.8
給与住宅	8	0.1
賃貸	1	0.0
合計	6,228	100.0

2 共同住宅等



共同住宅等	戸数	%
分譲住宅	11,728	79.2
賃貸	2,920	19.7
持家	129	0.9
給与住宅	37	0.2
合計	14,814	100.0