

百選認定資源

21世紀に残したい日本の自然百選

1983年 財団法人森林文化協会・朝日新聞社 選定

森林文化協会と朝日新聞社が1982年、全国から「21世紀に残したい日本の自然100選」の候補地を公募。国立公園などすでに保全されているところは対象外としたので、候補地には身近な自然や破壊の恐れがある自然地が含まれている。

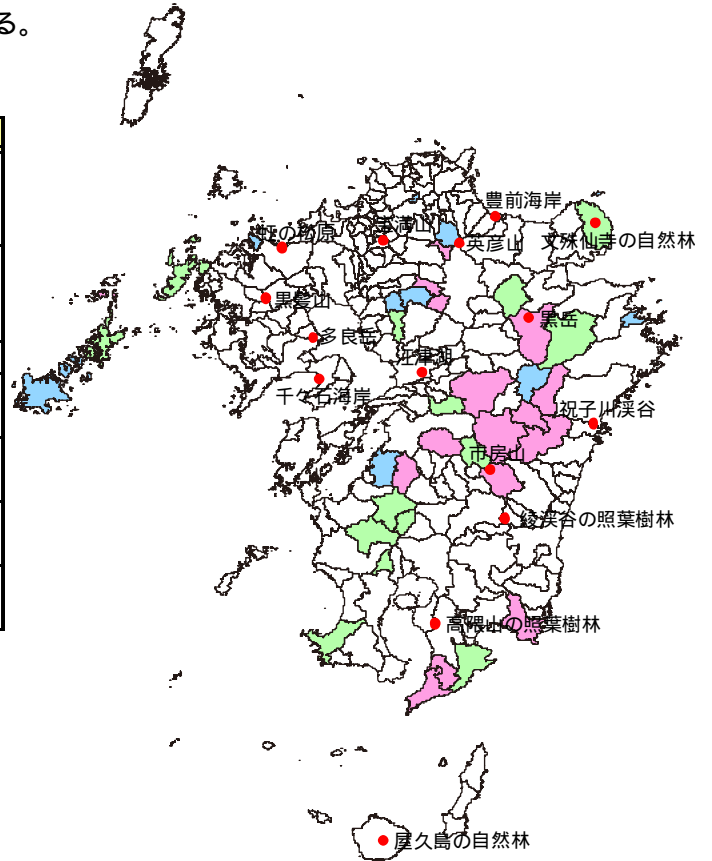
対象名	市町村名	県名
宝満山	太宰府市・筑紫野市	福岡
英彦山	添田町・中津市	
豊前海岸	豊前市	
虹の松原	唐津市	佐賀
黒髪山	武雄市・有田町	
多良岳	太良町	
千々石海岸	雲仙市	長崎
江津湖	熊本市	熊本
市房山	水上村・西米良町	
文殊仙寺の自然林	国東市	大分
黒岳	竹田市	
綾溪谷の照葉樹林	綾町・小林市	宮崎
祝子川溪谷	延岡市	
高隈山の照葉樹林	垂水市・鹿屋市	鹿児島
屋久島の自然林	屋久島町	

人口減少・高齢化の著しい地域（市町村別）

■ : 人口減少率・高齢者率上位30

青字 : 人口減少率上位30

■ : 高齢者率上位30



● 21世紀に残したい日本の自然百選

■ 高齢化かつ人口減少が著しい地域

■ 人口減少が著しい地域

■ 高齢化が著しい地域

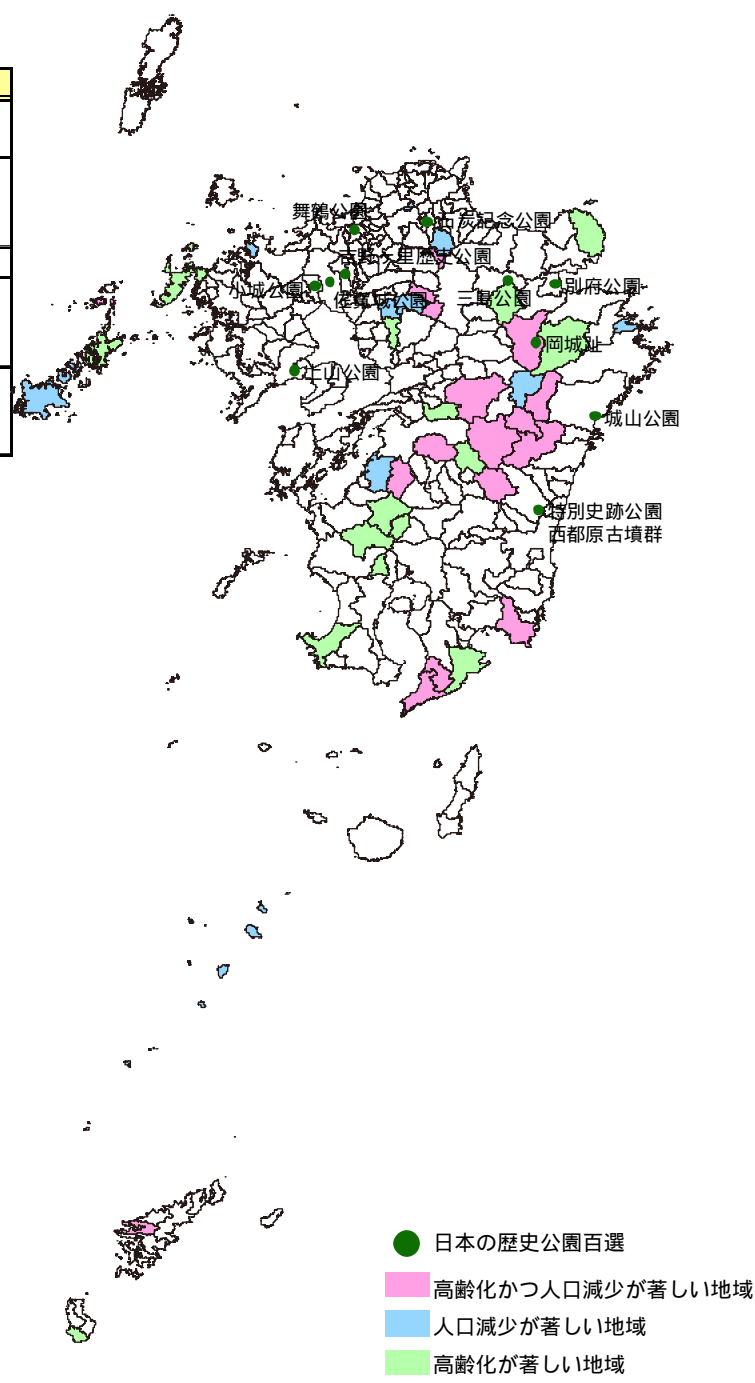
日本の歴史公園百選

2006年 都市公園法施行50周年等記念事業実行委員会選定

地域に個性や魅力をもたらす優れた歴史的・文化的資源を保存・継承・活用する公園の整備を推進することにより、観光振興や活力に満ちた地域社会の実現を目指すことを目的として、優れた事例を対象に選定を実施している。

対象名	市町村名	県名
舞鶴公園	福岡市	福岡
石炭記念公園	田川市	
佐賀城公園	佐賀市	佐賀
小城公園	小城市	
吉野ヶ里歴史公園	神崎市	長崎
上山公園	諫早市	
別府公園	別府市	大分
岡城趾	竹田市	
三島公園	玖珠町	宮崎
城山公園	延岡市	
特別史跡公園 西都原古墳群	西都市	

人口減少・高齢化の著しい地域（市町村別）
 : 人口減少率・高齢者率上位30



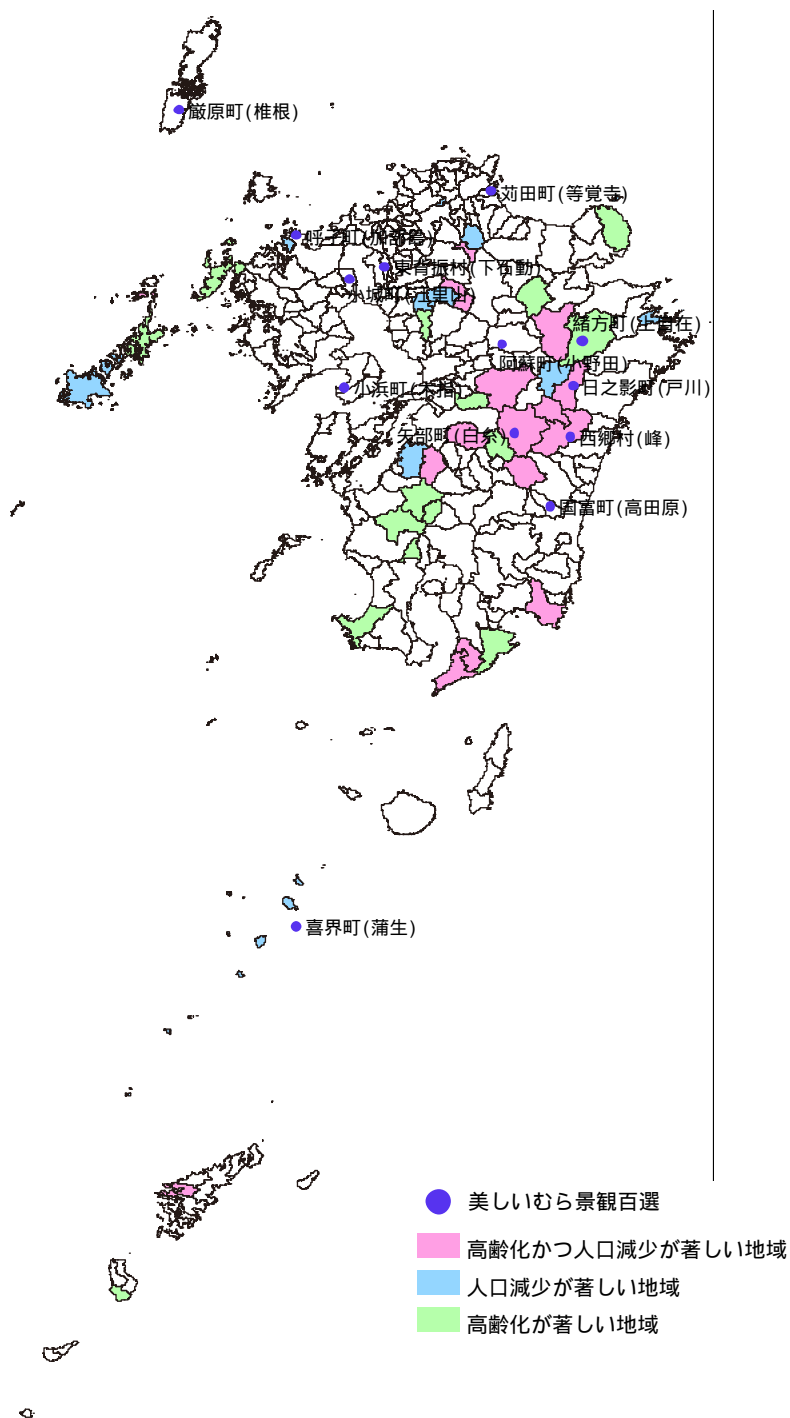
美しいむら景観百選

1991年 農林水産省 美の里づくり

景観を1つの視点として、自らの地域を見つめなおし、視覚的な美しさだけでなく、農村としての美しさ、快適さを発掘し、全国的に広報普及し、農村地域の活性化に資することを目的として選定されている。

対象名	市町村名	県名
苅田町(等覚寺)	苅田町	福岡
東背振村(下石動)	吉野ヶ里町	佐賀
小城町(江里山)	小城市	
呼子町(加部島)	唐津市	長崎
小浜町(木指)	雲仙市	
厳原町(椎根)	対馬市	熊本
阿蘇町(小野田)	阿蘇市	
矢部町(白糸)	山都町	大分
緒方町(上自在)	豊後大野市	
国富町(高田原)	国富町	宮崎
西郷村(峰)	美郷町	
日之影町(戸川)	日之影町	
喜界町(蒲生)	喜界町	鹿児島

人口減少・高齢化の著しい地域(市町村別)	
	: 人口減少率・高齢者率上位30
	: 高齢者率上位30



さくら百選

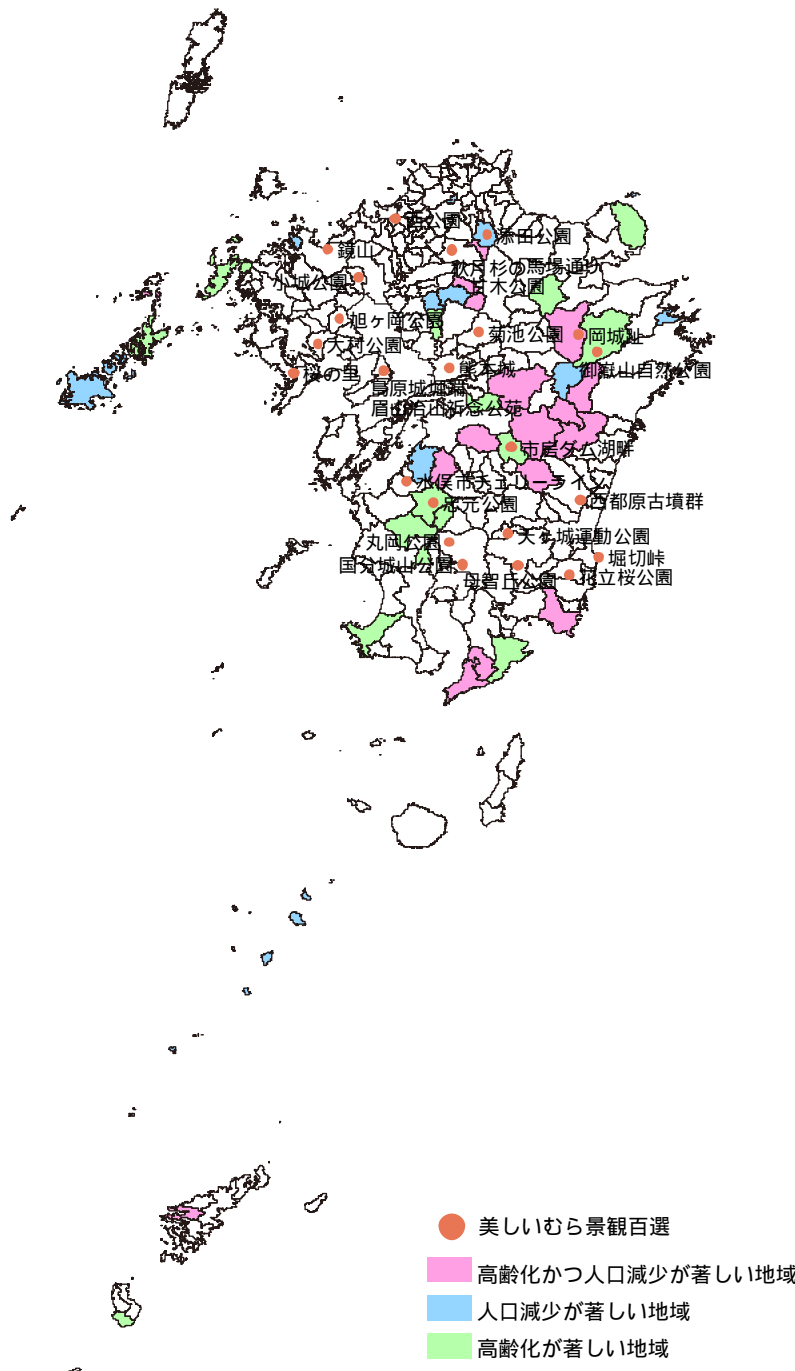
1990年 財団法人日本さくらの会選定

日本さくらの会が選定した場所で、「1. さくらの名所としての知名度が高い」、「2. 比較的健全な成木である」、「3. 利用者（花見客）が多い」、「4. 保護管理体制が整っている」、「5. 歴史（由緒）がある」、「6. さくらが周辺の環境とよく調和し著しく自然景観を向上させている」、「7. 成木の植栽本数が多い」、「8. 単木の名木は対象外とする」、「9. 一都道府県、最低一か所を選定する」の計9つの基準で選定されている。

対象名	市町村名	県名
西公園	福岡市	福岡
秋月杉の馬場通り・甘木公園	朝倉市	
添田公園	添田町	
小城公園	小城市	佐賀
鏡山	唐津市	
旭ヶ岡公園	鹿島市	長崎
大村公園	大村市	
島原城堀端・眉山治山祈念公苑	島原市	
桜の里	長崎市	熊本
熊本城	熊本市	
市房ダム湖畔	水上村	
水俣市	水俣市	大分
チェリーライン	水俣市	
菊池公園	菊池市	大分
岡城趾	竹田市	
御嶽山自然公園	清川村	宮崎
母智丘公園	都城市	
天ヶ城運動公園	宮崎市	
花立桜公園	北郷町	宮崎
堀切峠	宮崎市	
西都原古墳群	西都市	鹿児島
忠元公園	大口市	
国分城山公園	霧島市	
丸岡公園	霧島市	

人口減少・高齢化の著しい地域（市町村別）

- : 人口減少率・高齢者率上位 30
- : 人口減少率上位 30
- : 高齢者率上位 30

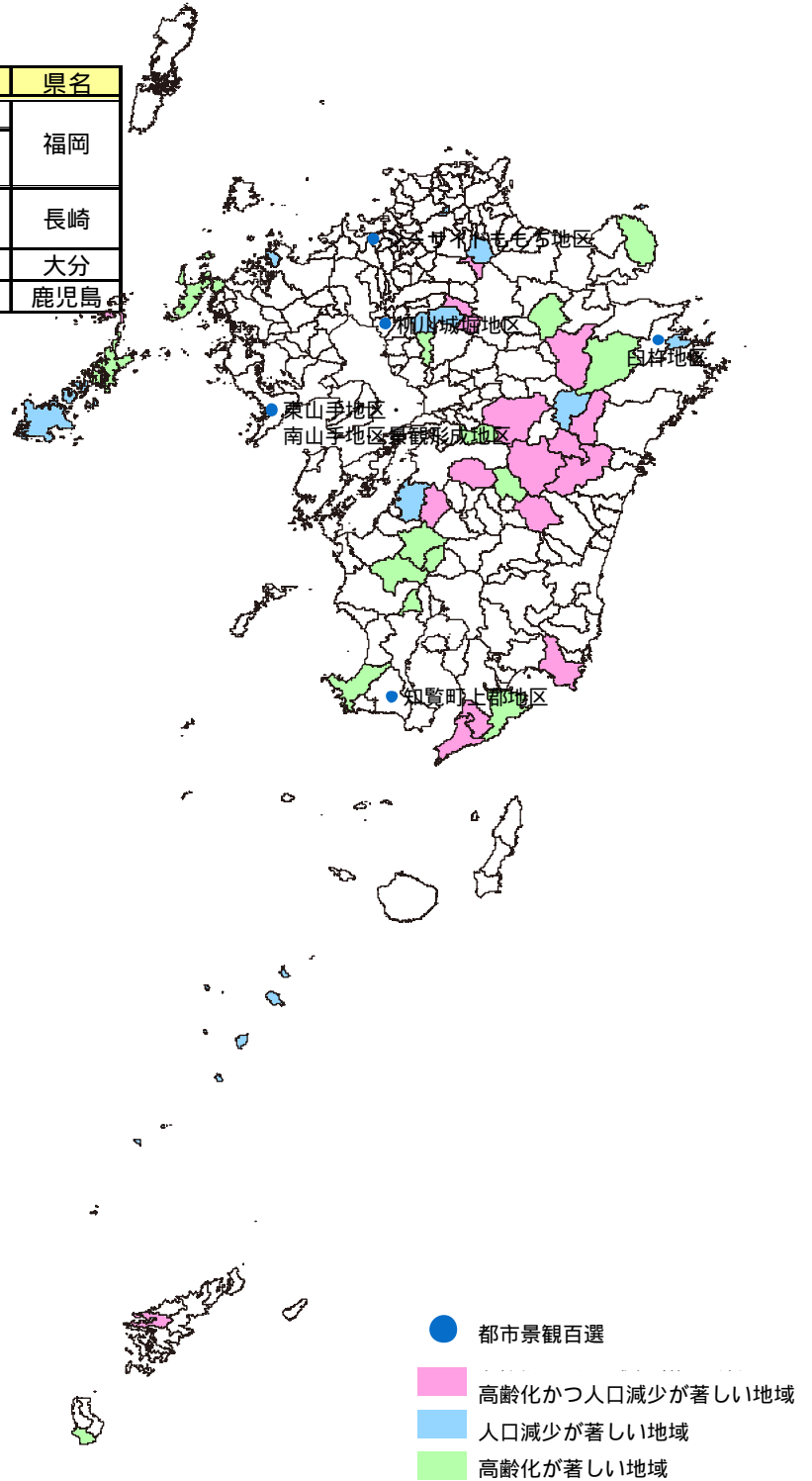


都市景観百選

1991年 都市景観大賞審査委員会・国土交通省

都市空間の構成並びに意匠についての総合的な工夫、配慮及びその結果作られている都市空間のデザインに着目し、総体としての都市環境が優れた地区並びに高い水準の都市空間デザインが行われている地区を選定している。

対象名	市町村名	県名
柳川城堀地区	柳川市	福岡
シーサイドももち地区	福岡市	
東山手地区・南山手地区 景観形成地区	長崎市	長崎
臼杵地区	臼杵市	大分
知覧町上郡地区	南九州市	鹿児島



地域いきいき観光まちづくり百選

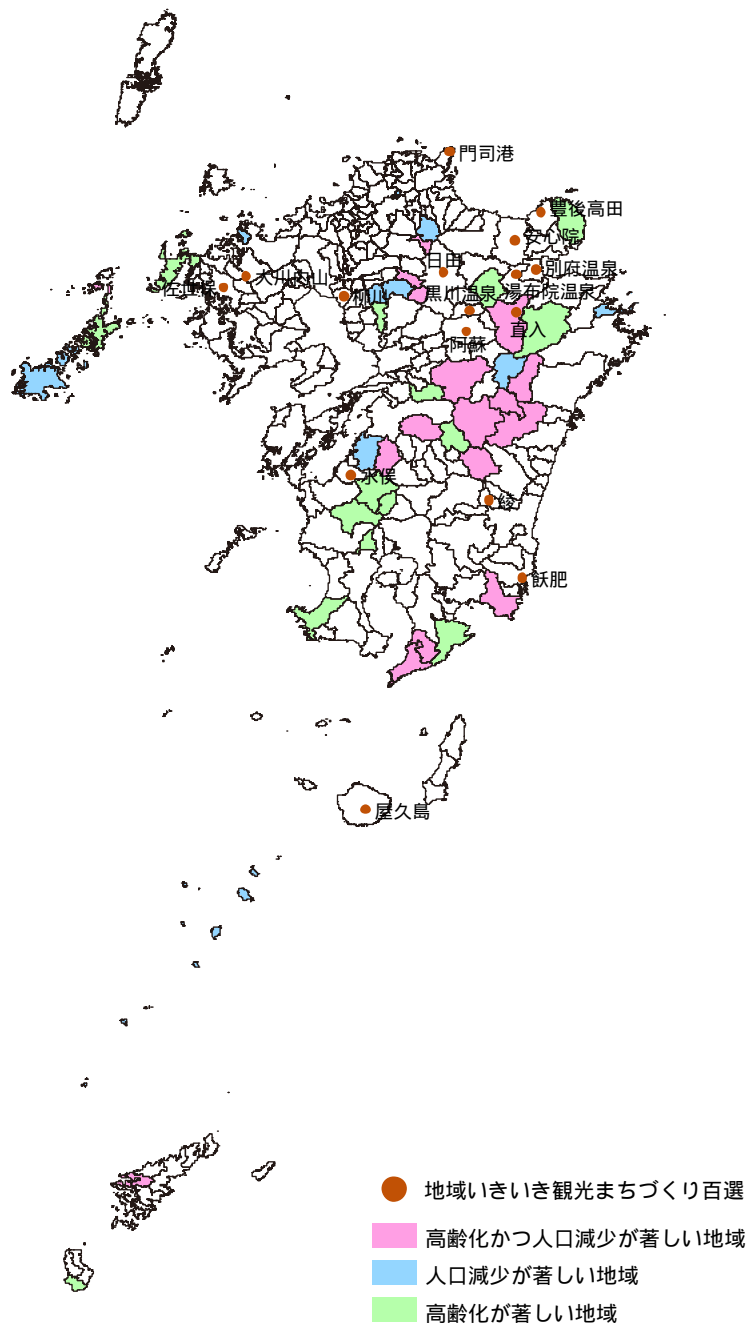
2006年 国土交通省選定

観光地づくりに取り組む地域の参考となるよう、地域の生活・文化・産業等を活用した取り組みや観光地の再生の取り組み等、日本各地で行われている熱意や創意工夫のあふれる魅力的な観光地づくりを選定している。

対象名	市町村名	県名
門司港	北九州市	福岡
柳川	柳川市	
大川内山	伊万里市	佐賀
佐世保	佐世保市	長崎
水俣	水俣市	熊本
阿蘇	阿蘇市	
黒川温泉	南小国町	大分
別府温泉	別府市	
日田	日田市	
直入	竹田市	
豊後高田	豊後高田市	
安心院	宇佐市	
湯布院温泉	由布市	宮崎
飫肥	日南市	
綾	綾町	鹿児島
屋久島	屋久島町	

人口減少・高齢化の著しい地域（市町村別）

■ : 人口減少率・高齢者率上位 30



疎水百選

2005年 農林水産省調べ 美の里づくり総合サイト

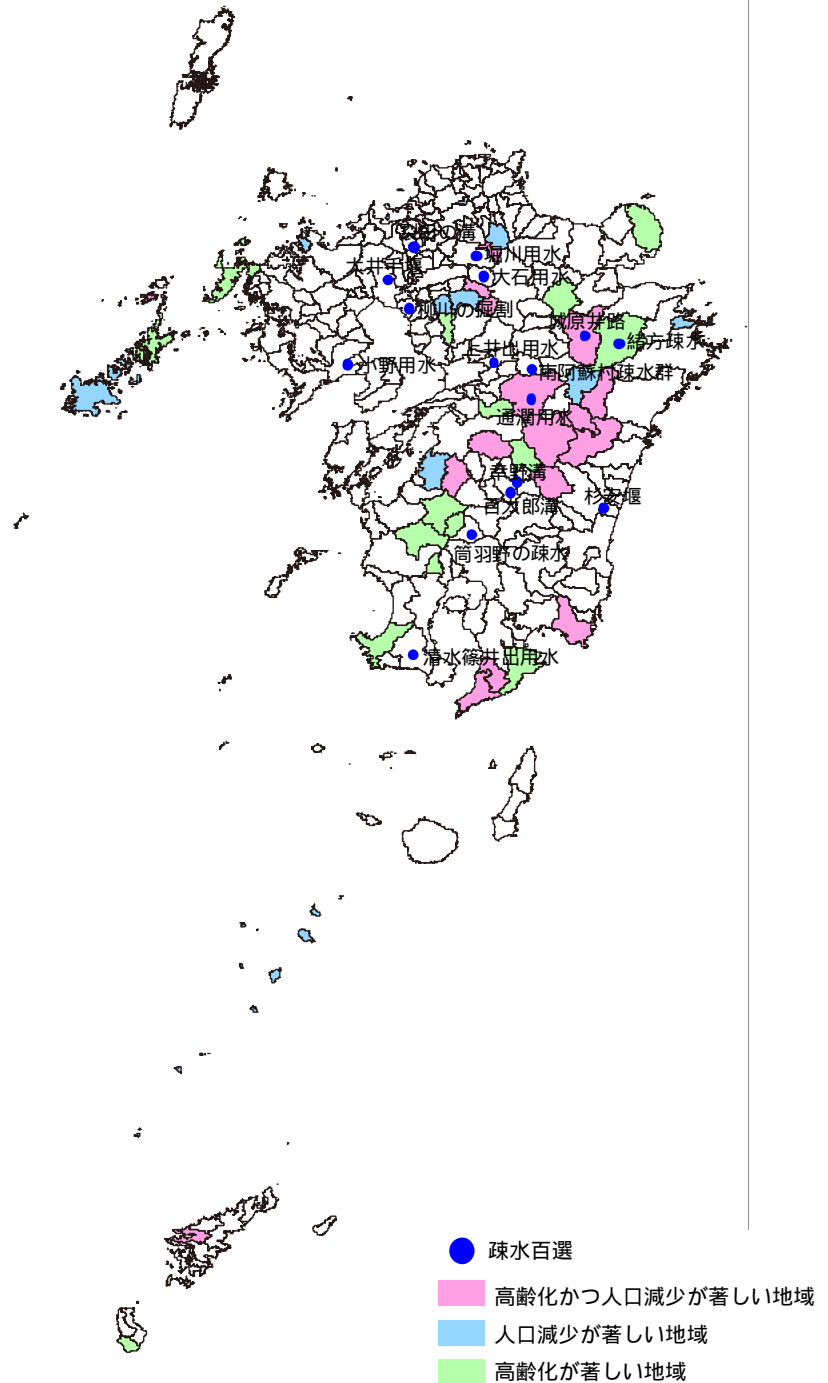
疎水とは、灌漑や舟運のために、新たに土地を切り開いて水路を設け、通水させることであり、「1. 農業・地域振興」、「2. 歴史・伝統・文化」、「3. 環境・景観」、「4. 地域コミュニティの形成」の4つの視点を審査基準に、選定されている。

対象名	市町村名	県名
大石用水	うきは市	福岡
裂田の溝 (さくたのうなで)	那珂川町	
堀川用水	朝倉市	
柳川の堀割	柳川市	
大井手堰 (石井樋～多布施川)	佐賀市	佐賀
小野用水	諫早市	長崎
上井手用水	大津町、菊陽町	熊本
幸野溝	球磨盆地中央	
百太郎溝	球磨盆地の上流部	
南阿蘇村疏水群	南阿蘇村	
通潤用水	山都町	大分
緒方疏水	豊後大野市	
城原井路(神田頭首工)	竹田市	宮崎
杉安堰	西都市、新富町	
清水篠井手用水	南九州市	鹿児島
筒羽野の疏水	湧水町	

人口減少・高齢化の著しい地域(市町村別)

■ : 人口減少率・高齢者率上位 30

■ : 高齢者率上位 30



水源の森百選

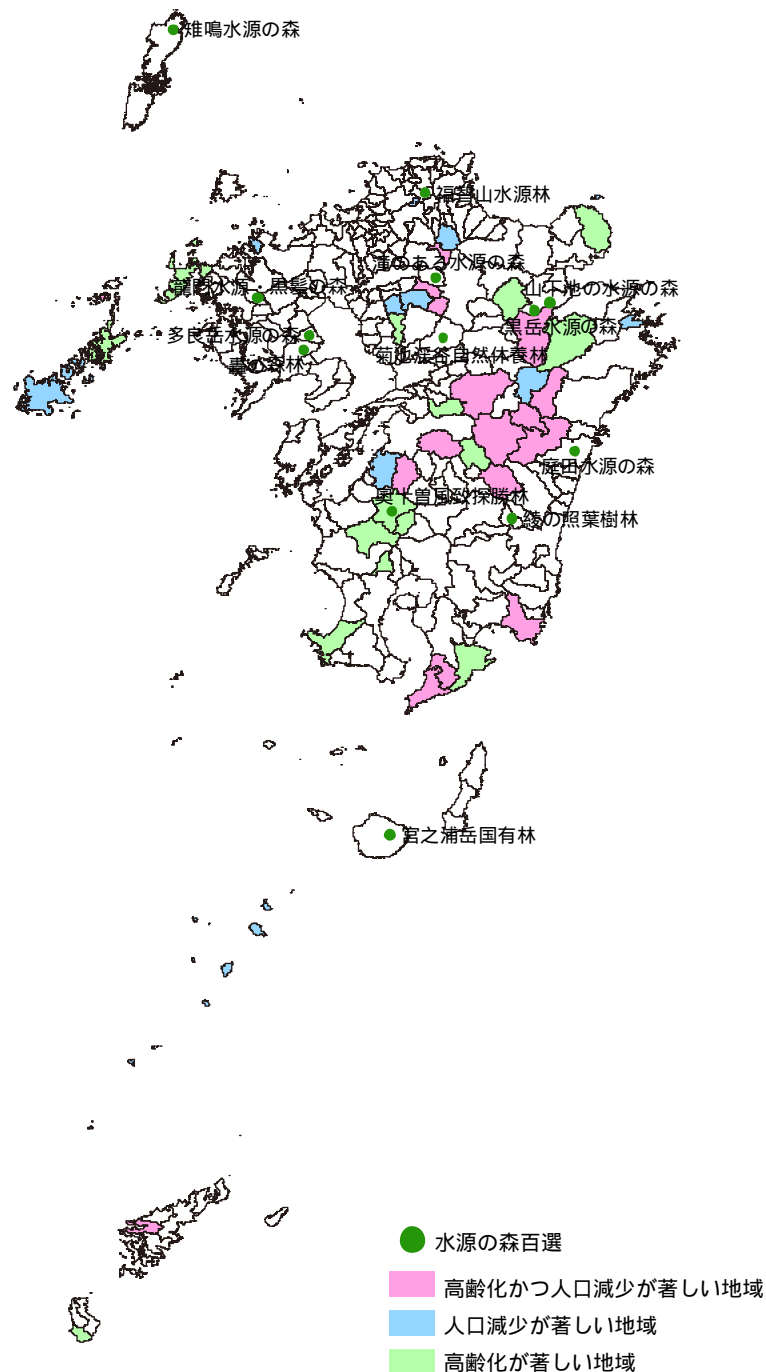
1995年 林野庁選定

森林の役割を紹介し、理解を深めることなどのために、水を仲立ちとして森林と人との理想的な関係がつけられている等の代表的な森について、「水源の森百選」として選定されている。

対象名	市町村名	県名
滝のある水源の森	うきは市	福岡
福智山水源林	直方市	
龍門水源・黒髪 <small>の</small> 森	有田町	佐賀
多良岳水源の森	太良町	
轟 <small>の</small> 森林	諫早市	長崎
雉鳴水源の森	対馬市	
菊池溪谷自然休養林	菊池市	熊本
黒岳水源の森	由布市	大分
山下池の水源の森	由布市	
綾の照葉樹林	綾町	宮崎
庭田水源の森	東郷町	
奥十曾風致探勝林	大口市	鹿児島
宮之浦岳国有林	上尾久町	

人口減少・高齢化の著しい地域（市町村別）

■ : 高齢者率上位 30

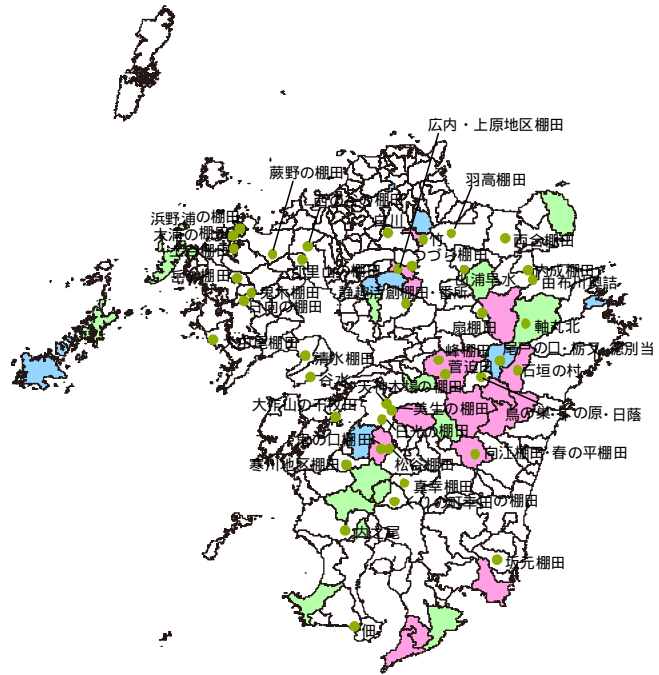


日本の棚田百選

1997年 農林水産省選定

中山間地域に広く分布し、立地条件を活かした特色ある農業生産の場と、国土、環境の保全、美しい景観、伝統文化の継承等多面的機能を発揮している棚田について、その保全や整備活動を推進し、農業農村に対する理解を深めるため選定されている。

対象名	市町村名	県名
広内・上原地区棚田	星野村	福岡
つづら棚田	浮羽町	
白川	甘木市	
竹	東峰村	佐賀
蕨野の棚田	唐津市	
大浦の棚田	唐津市	
浜野浦の棚田	玄海町	
岳の棚田	有田町	長崎
江里山の棚田	小城市	
西の谷の棚田	佐賀市	
鬼木棚田	波佐見町	
土谷棚田	松浦市	熊本
日向の棚田	川棚町	
大中尾棚田	長崎市	
谷水	南島原市	
清水棚田	雲仙市	大分
扇棚田	産山村	
日光の棚田	八代市	
天神木場の棚田	八代市	
美生の棚田	八代市	宮崎
大作山の千枚田	上天草市	
静趣活創棚田・番所	山鹿市	
鬼の口棚田	球磨村	
松谷棚田	球磨村	鹿児島
寒川地区棚田	水俣市	
峰棚田	山都町	
菅迫田	山都町	
由布川奥詰	由布市	鹿児島
内成棚田	別府市	
軸丸北	豊後大野市	
山浦早水	玖珠町	
両合棚田	宇佐市	鹿児島
羽高棚田	中津市	
真幸棚田	えびの市	
尾戸の口(神々の里)	高千穂町	
栃又	高千穂町	鹿児島
徳別当	高千穂町	
石垣の村	日之影町	
鳥の巣	五ヶ瀬町	
下の原	五ヶ瀬町	鹿児島
日蔭	五ヶ瀬町	
坂元棚田	日南市	
向江棚田	西米良村	
春の平棚田	西米良村	鹿児島
内之尾	薩摩仙台市	
くりの町幸田の棚田	湧水町	
佃	南九州市	鹿児島



人口減少・高齢化の著しい地域(市町村別)

- 人口減少率・高齢者率上位 30
- 人口減少率上位 30
- 高齢者率上位 30

- 日本の棚田百選
- 高齢化かつ人口減少が著しい地域
- 人口減少が著しい地域
- 高齢化が著しい地域

(3) 地域産業・地域経済

産業人口減少率(H17/H7)上位30

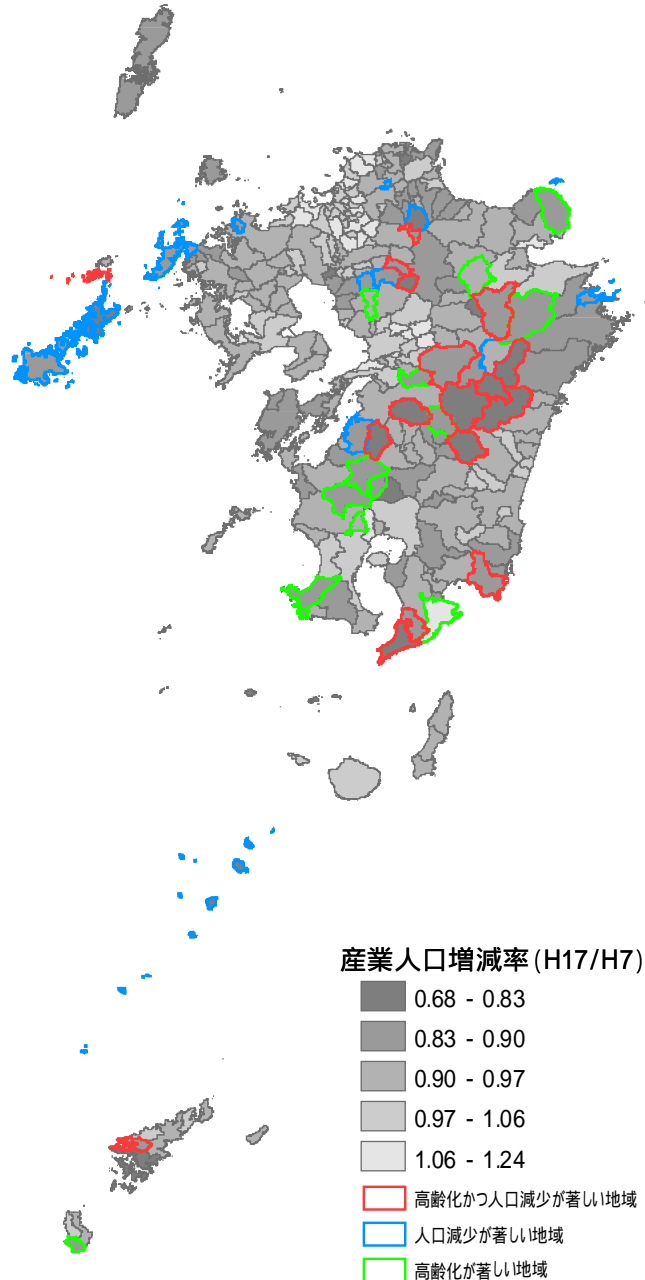
産業人口の減少がもっとも多いのは、五木村(熊本県)となり、10年間の比率(H7/H17)は0.68と、約3割近い減少となった。

次いで美郷町(宮崎県)と球磨村(熊本県)の中山間地域、姫島村の離島部がそれぞれ0.75~0.80と減少を示した。

順位	市町村	県	産業人口 平成7年	産業人口 平成17年	産業人口率 (H17/H7)
1	五木村	熊本	881	603	0.68
2	美郷町	宮崎	4,468	3,365	0.75
3	球磨村	熊本	2,838	2,198	0.77
4	姫島村	大分	1,492	1,162	0.78
5	南大隅町	鹿児島	5,850	4,614	0.79
6	三島村	鹿児島	295	233	0.79
7	新上五島町	長崎	12,186	9,643	0.79
8	諸塚村	宮崎	1,377	1,091	0.79
9	椎葉村	宮崎	2,192	1,754	0.80
10	日之影町	宮崎	3,218	2,599	0.81
11	小値賀町	長崎	1,923	1,556	0.81
12	矢部村	福岡	1,122	912	0.81
13	添田町	福岡	5,777	4,702	0.81
14	西米良村	宮崎	902	740	0.82
15	湧水町	鹿児島	6,563	5,406	0.82
16	十島村	鹿児島	413	342	0.83
17	大川市	福岡	22,829	18,935	0.83
18	瀬戸内町	鹿児島	4,903	4,072	0.83
19	産山村	熊本	1,146	953	0.83
20	八幡東区	福岡	38,441	32,066	0.83
21	錦江町	鹿児島	5,491	4,606	0.84
22	津久見市	大分	11,208	9,406	0.84
23	天草市	熊本	51,208	43,051	0.84
24	玄海町	佐賀	4,446	3,740	0.84
25	水上村	熊本	1,456	1,226	0.84
26	芦北町	熊本	11,299	9,538	0.84
27	門司区	福岡	55,360	46,807	0.85
28	対馬市	長崎	21,282	18,043	0.85
29	松浦市	長崎	15,027	12,759	0.85
30	田川市	福岡	24,113	20,513	0.85

資料：平成7年度、平成17年度国勢調査

人口減少・高齢化の著しい地域(市町村別)	
	: 人口減少率・高齢者率上位30
	: 人口減少率上位30
	: 高齢者率上位30



産業人口増加率（H17/H7）上位30

産業人口の増加がもっとも多くみられたのは、菊陽町（熊本県）となり、10年間の比率（H17/H7）で1.24と、約2割の増加となった。

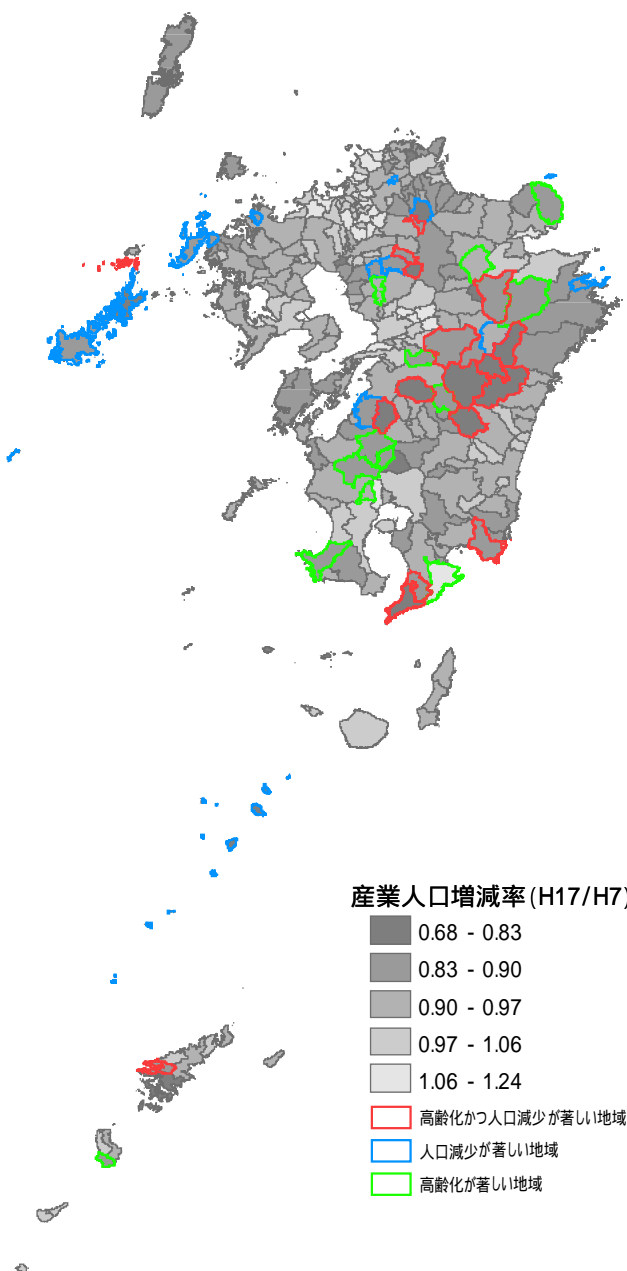
次いで西原村（熊本県）、新宮町（福岡県）、長与町（長崎県）で約1.2～1.15となるなど、比較的都市部に近い地域での増加がみられた。

順位	市町村	県	産業人口 平成7年	産業人口 平成17年	産業人口率 (H17/H7)
1	菊陽町	熊本	12692	15,718	1.24
2	西原村	熊本	2736	3,378	1.23
3	新宮町	福岡	9022	10,775	1.19
4	長与町	長崎	16325	19,315	1.18
5	岡垣町	福岡	11508	13,309	1.16
6	筑紫野市	福岡	37406	43,176	1.15
7	粕屋町	福岡	15771	18,036	1.14
8	篠栗町	福岡	12486	14,209	1.14
9	肝付町	鹿児島	6978	7,924	1.14
10	前原市	福岡	28150	31,572	1.12
11	嘉島町	熊本	3722	4,157	1.12
12	合志市	熊本	21653	24,053	1.11
13	宇美町	福岡	16464	18,256	1.11
14	大津町	熊本	12911	14,296	1.11
15	那珂川町	福岡	20033	22,099	1.10
16	姶良町	鹿児島	18003	19,740	1.10
17	西区	福岡	72436	79,385	1.10
18	筑前町	福岡	13051	14,242	1.09
19	小都市	福岡	23838	25,846	1.08
20	日出町	大分	11927	12,877	1.08
21	宇土市	熊本	16800	18,072	1.08
22	古賀市	福岡	24380	26,181	1.07
23	鳥栖市	佐賀	28600	30,653	1.07
24	時津町	長崎	12977	13,877	1.07
25	宗像市	福岡	38236	40,878	1.07
26	上峰町	佐賀	4116	4,376	1.06
27	大村市	長崎	38597	40,955	1.06
28	佐々町	長崎	6114	6,481	1.06
29	三股町	宮崎	11021	11,652	1.06
30	益城町	熊本	14815	15,663	1.06

資料：平成7年度、平成17年度国勢調査

人口減少・高齢化の著しい地域（市町村別）

：高齢者率上位30



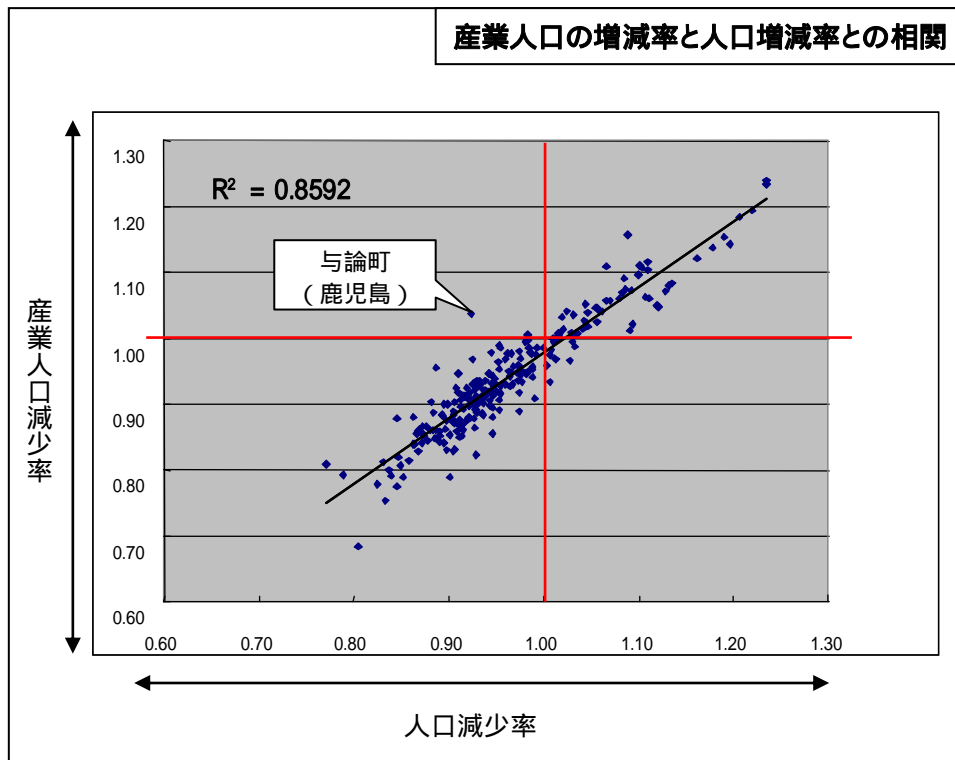
産業人口増減率(H17/H7)

- 0.68 - 0.83
- 0.83 - 0.90
- 0.90 - 0.97
- 0.97 - 1.06
- 1.06 - 1.24
- 高齡化かつ人口減少が著しい地域
- 人口減少が著しい地域
- 高齡化が著しい地域

人口増減率と産業増減率の相関

産業人口の増減率と人口増減率との相関性は高い

与論町は平成12年に徳洲会病院進出のため産業人口が増加



一次産業人口減少率（H17/H7）上位 30

一次産業人口の減少がもっとも多いのは、五木村（熊本県）となり、10年間の比率（H7/H17）は0.42と、5割を超える減少となった。

次いで新上五島町（長崎県）吉富町（福岡県）瀬戸内町（鹿児島県）などで5割近い減少がみられた。

順位	市町村	県	一次産業人口 平成7年	一次産業人口 平成17年	一次産業人口率 (H17/H7)
1	五木村	熊本	224	95	0.42
2	新上五島町	長崎	2726	1,304	0.48
3	吉富町	福岡	292	143	0.49
4	瀬戸内町	鹿児島	788	417	0.53
5	球磨村	熊本	767	410	0.53
6	南さつま市	鹿児島	4733	2576	0.54
7	龍郷町	鹿児島	279	156	0.56
8	いちき串木野市	鹿児島	2047	1167	0.57
9	戸畑区	福岡	135	77	0.57
10	香春町	福岡	344	208	0.60
11	築上町	福岡	1693	1034	0.61
12	上毛町	熊本	787	484	0.61
13	姫島村	大分	537	331	0.62
14	豊前市	福岡	1834	1,139	0.62
15	大任町	福岡	135	84	0.62
16	天草市	熊本	11367	7128	0.63
17	始良町	鹿児島	1095	687	0.63
18	美郷町	宮崎	1730	1090	0.63
19	田川市	福岡	565	360	0.64
20	宇美町	福岡	199	128	0.64
21	蒲生町	鹿児島	602	391	0.65
22	久山町	福岡	246	160	0.65
23	椎葉村	宮崎	803	524	0.65
24	湧水町	鹿児島	1635	1,077	0.66
25	霧島市	鹿児島	6367	4209	0.66
26	薩摩川内市	鹿児島	6559	4,356	0.66
27	みやこ町	福岡	1701	1131	0.66
28	上天草市	熊本	3076	2,048	0.67
29	五島市	長崎	4787	3,227	0.67
30	津久見市	大分	1842	1,244	0.68

資料：平成7年度、平成17年度国勢調査

人口減少・高齢化の著しい地域（市町村別）	
■	人口減少率・高齢者率上位 30
■	人口減少率上位 30
■	高齢者率上位 30

