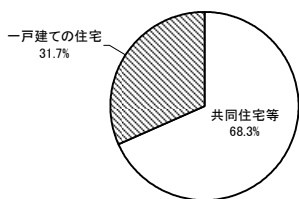


設計住宅性能評価書の交付を受けた住宅の属性概要
(平成20年11月1日～平成20年11月30日)

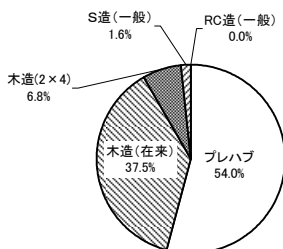
■ 建て方



建て方	戸数	%
共同住宅等	10,309	68.3
一戸建ての住宅	4,787	31.7
合計	15,096	100.0

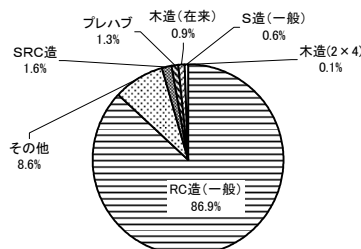
■ 構造・工法

1 一戸建ての住宅



一戸建ての住宅	戸数	%
プレハブ	2,587	54.0
木造(在来)	1,796	37.5
木造(2x4)	325	6.8
S造(一般)	78	1.6
RC造(一般)	1	0.0
合計	4,787	100.0

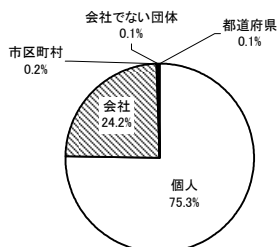
2 共同住宅等



共同住宅等	戸数	%
RC造(一般)	8,960	86.9
その他	891	8.6
SRC造	164	1.6
プレハブ	131	1.3
木造(在来)	96	0.9
S造(一般)	60	0.6
木造(2x4)	7	0.1
合計	10,309	100.0

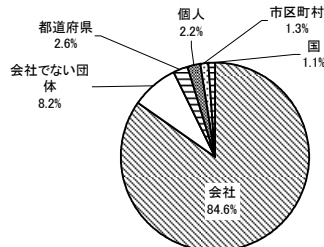
■ 所有者の属性

1 一戸建ての住宅



一戸建ての住宅	戸数	%
個人	3,607	75.3
会社	1,159	24.2
市区町村	10	0.2
会社でない団体	6	0.1
都道府県	5	0.1
合計	4,787	100.0

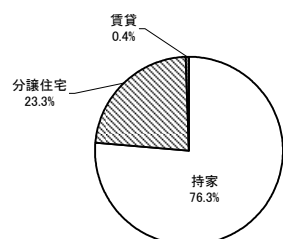
2 共同住宅等



共同住宅等	戸数	%
会社	8,722	84.6
会社でない団体	841	8.2
都道府県	268	2.6
個人	224	2.2
市区町村	136	1.3
国	118	1.1
合計	10,309	100.0

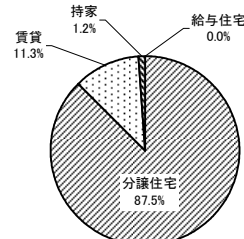
■ 利用の属性

1 一戸建ての住宅



一戸建ての住宅	戸数	%
持家	3,653	76.3
分譲住宅	1,113	23.3
賃貸	21	0.4
合計	4,787	100.0

2 共同住宅等



共同住宅等	戸数	%
分譲住宅	9,021	87.5
賃貸	1,161	11.3
持家	126	1.2
給与住宅	1	0.0
合計	10,309	100.0