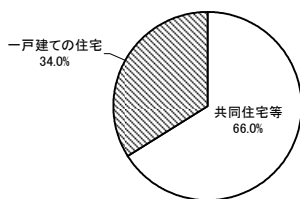


## 設計住宅性能評価書の交付を受けた住宅の属性概要 (平成20年12月1日～平成20年12月31日)

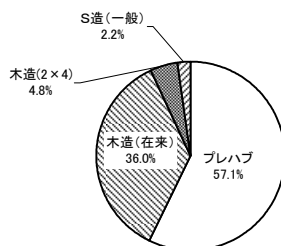
### ■ 建て方



| 建て方     | 戸数     | %     |
|---------|--------|-------|
| 共同住宅等   | 9,892  | 66.0  |
| 一戸建ての住宅 | 5,087  | 34.0  |
| 合計      | 14,979 | 100.0 |

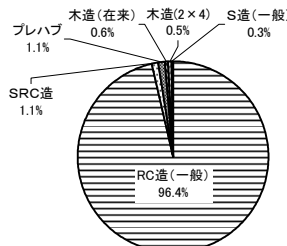
### ■ 構造・工法

#### 1 一戸建ての住宅



| 一戸建ての住宅 | 戸数    | %     |
|---------|-------|-------|
| プレハブ    | 2,904 | 57.1  |
| 木造(在来)  | 1,829 | 36.0  |
| 木造(2x4) | 243   | 4.8   |
| S造(一般)  | 111   | 2.2   |
| 合計      | 5,087 | 100.0 |

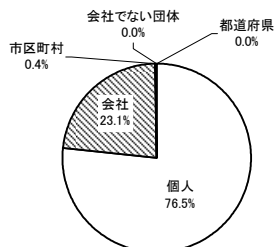
#### 2 共同住宅等



| 共同住宅等   | 戸数    | %     |
|---------|-------|-------|
| RC造(一般) | 9,533 | 96.4  |
| SRC造    | 106   | 1.1   |
| プレハブ    | 105   | 1.1   |
| 木造(在来)  | 63    | 0.6   |
| 木造(2x4) | 54    | 0.5   |
| S造(一般)  | 31    | 0.3   |
| 合計      | 9,892 | 100.0 |

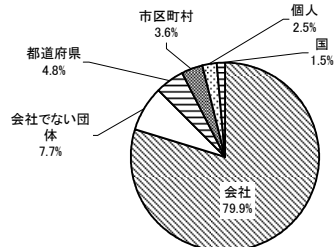
### ■ 所有者の属性

#### 1 一戸建ての住宅



| 一戸建ての住宅 | 戸数    | %     |
|---------|-------|-------|
| 個人      | 3,893 | 76.5  |
| 会社      | 1,173 | 23.1  |
| 市区町村    | 18    | 0.4   |
| 会社でない団体 | 2     | 0.0   |
| 都道府県    | 1     | 0.0   |
| 合計      | 5,087 | 100.0 |

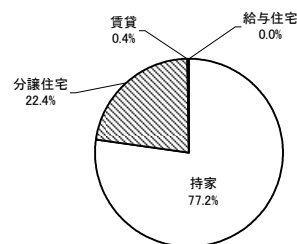
#### 2 共同住宅等



| 共同住宅等   | 戸数    | %     |
|---------|-------|-------|
| 会社      | 7,899 | 79.9  |
| 会社でない団体 | 764   | 7.7   |
| 都道府県    | 475   | 4.8   |
| 市区町村    | 361   | 3.6   |
| 個人      | 249   | 2.5   |
| 国       | 144   | 1.5   |
| 合計      | 9,892 | 100.0 |

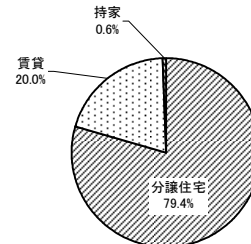
### ■ 利用の属性

#### 1 一戸建ての住宅



| 一戸建ての住宅 | 戸数    | %     |
|---------|-------|-------|
| 持家      | 3,926 | 77.2  |
| 分譲住宅    | 1,142 | 22.4  |
| 賃貸      | 18    | 0.4   |
| 給与住宅    | 1     | 0.0   |
| 合計      | 5,087 | 100.0 |

#### 2 共同住宅等



| 共同住宅等 | 戸数    | %     |
|-------|-------|-------|
| 分譲住宅  | 7,854 | 79.4  |
| 賃貸    | 1,976 | 20.0  |
| 持家    | 62    | 0.6   |
| 合計    | 9,892 | 100.0 |