

最近の建築確認件数等の状況について

平成21年10月30日  
国土交通省  
住宅局建築指導課

9月の建築確認件数は、前月より増加し、対前年同月比は減少。対前年同月比は1～3号建築物、4号建築物とも減少。構造計算適合性判定の合格件数は前月より増加。

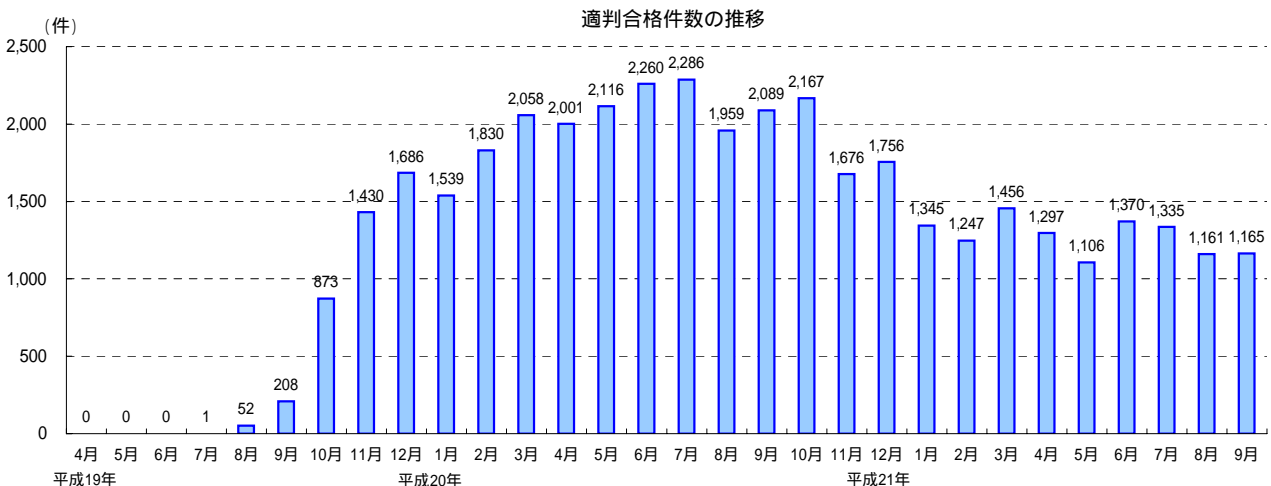
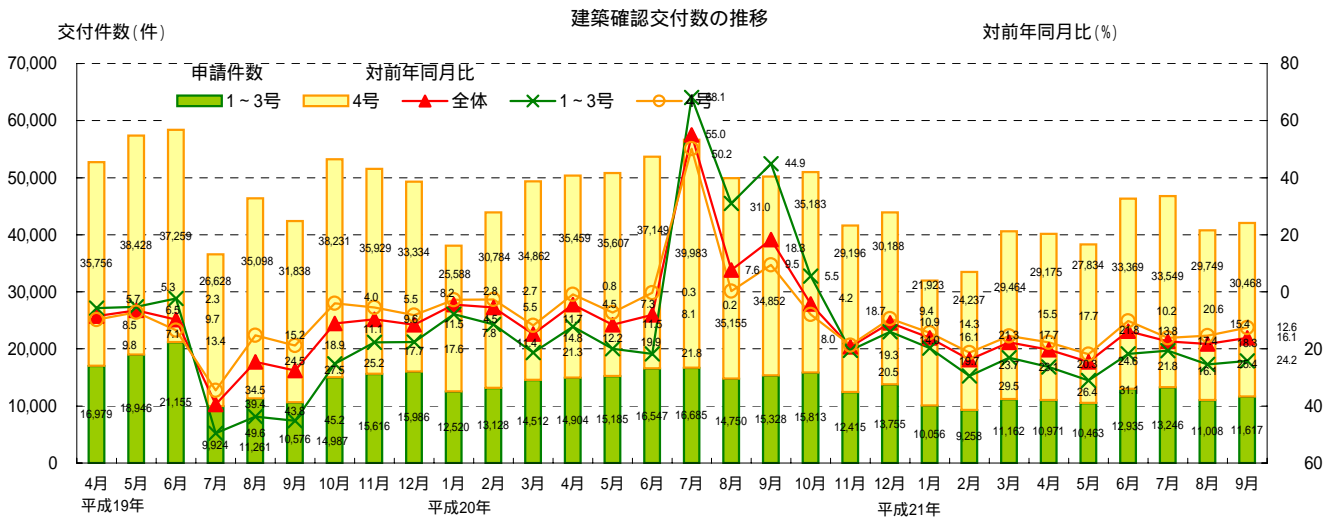
【建築確認(交付件数)の推移】

	平成20年度												平成21年度								
	4月	5月	6月	7月	8月	9月	10月	11月	12月	1月	2月	3月	4月	5月	6月	7月	8月	9月			
建築確認(交付件数)	50,363	50,792	53,696	56,668	49,905	50,180	50,996	41,611	43,943	31,979	33,495	40,626	40,146	38,297	46,304	46,795	40,757	42,085			
(対前年同月比)	4.5	11.5	8.1	55.0	7.6	18.3	4.2	19.3	10.9	16.1	23.7	17.7	20.3	24.6	13.8	17.4	18.3	16.1			
1～3号建築物	14,904	15,185	16,547	16,685	14,750	15,328	15,813	12,415	13,755	10,056	9,258	11,162	10,971	10,463	12,935	13,246	11,008	11,617			
(1)	12.2	19.9	21.8	68.1	31.0	44.9	5.5	20.5	14.0	19.7	29.5	23.1	26.4	31.1	21.8	20.6	25.4	24.2			
適判合格件数	2,001	2,116	2,260	2,286	1,959	2,089	2,167	1,676	1,756	1,345	1,247	1,456	1,297	1,106	1,370	1,335	1,161	1,165			
(2)	0.8	7.3	0.3	50.2	0.2	9.5	8.0	18.7	9.4	14.3	21.3	15.5	17.7	21.8	10.2	16.1	15.4	12.6			

	平成19年度											
	4月	5月	6月	7月	8月	9月	10月	11月	12月	1月	2月	3月
建築確認(交付件数)	52,735	57,374	58,414	36,552	46,359	42,414	53,218	51,545	49,320	38,108	43,912	49,374
(対前年同月比)	8.5	6.5	9.7	39.4	24.5	27.5	11.1	9.6	11.5	4.5	5.5	14.8

1 特殊建築物、一定規模以上の建築物(建築基準法第6条第1項第1～3号)  
2 1～3号建築物以外の建築物で木造2階建て等の小規模建築物(建築基準法第6条第1項第4号)



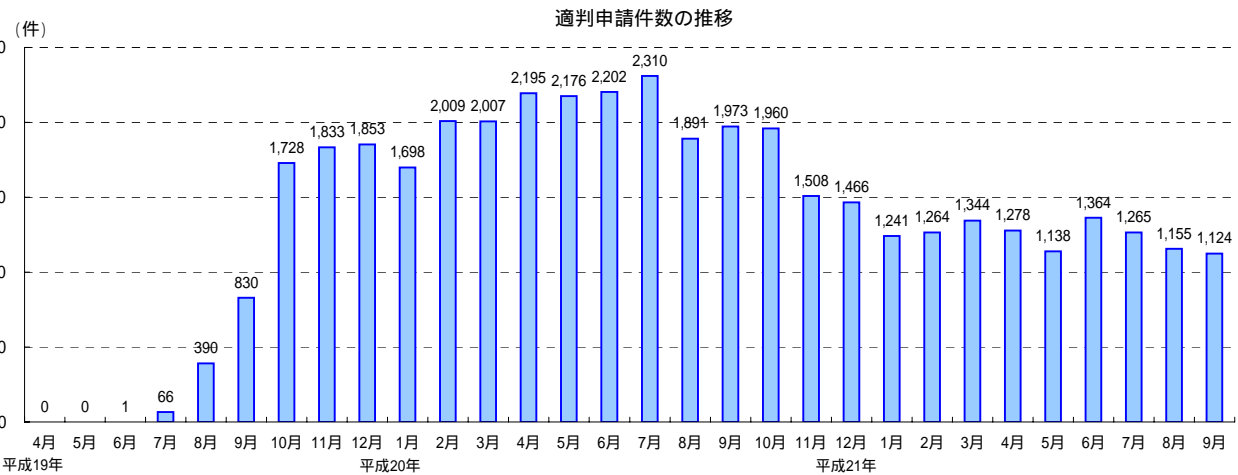
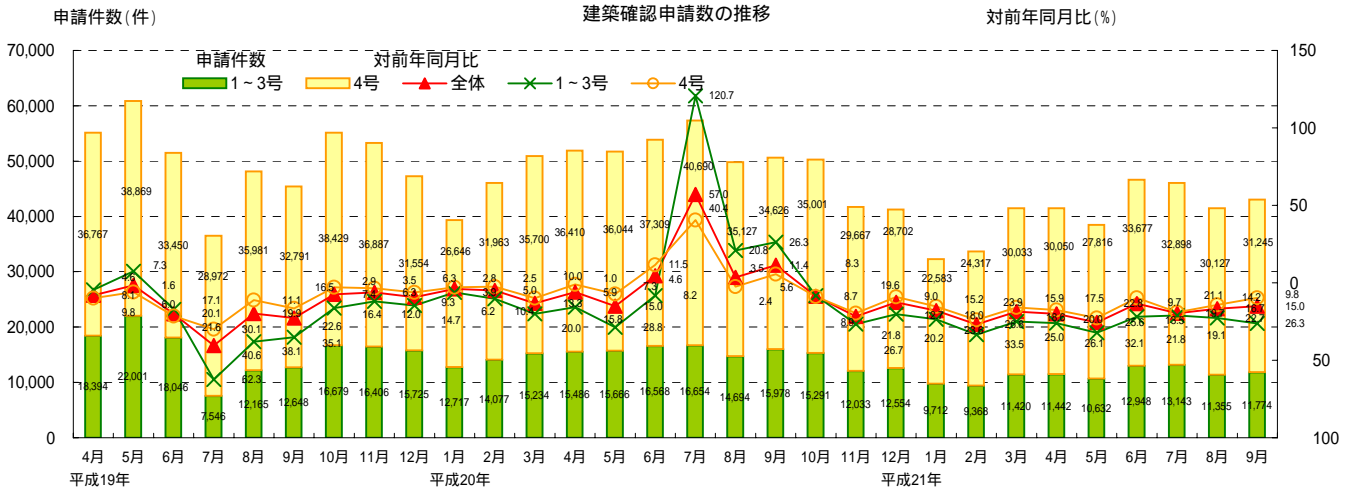
9月の建築確認申請件数は、前月より増加し、対前年同月比は減少。1～3号建築物、4号建築物とも対前年同月比は減少。構造計算適合性判定の申請件数は前月より減少。

【建築確認（申請件数）の推移】

	平成20年度												平成21年度								
	4月	5月	6月	7月	8月	9月	10月	11月	12月	1月	2月	3月	4月	5月	6月	7月	8月	9月			
建築確認（申請件数）	51,896	51,710	53,877	57,344	49,821	50,604	50,292	41,700	41,256	32,295	33,685	41,453	41,492	38,448	46,625	46,041	41,482	43,019			
（対前年同月比）	5.9	15.0	4.6	57.0	3.5	11.4	8.7	21.8	12.7	18.0	26.8	18.6	20.0	25.6	13.5	19.7	16.7	15.0			
1～3号建築物	15,486	15,666	16,568	16,654	14,694	15,978	15,291	12,033	12,554	9,712	9,368	11,420	11,442	10,632	12,948	13,143	11,355	11,774			
（1）	15.8	28.8	8.2	120.7	20.8	26.3	8.3	26.7	20.2	23.6	33.5	25.0	26.1	32.1	21.8	21.1	22.7	26.3			
適判申請件数	2,195	2,176	2,202	2,310	1,891	1,973	1,960	1,508	1,466	1,241	1,264	1,344	1,278	1,138	1,364	1,265	1,155	1,124			
4号建築物	36,410	36,044	37,309	40,690	35,127	34,626	35,001	29,667	28,702	22,583	24,317	30,033	30,050	27,816	33,677	32,898	30,127	31,245			
（2）	1.0	7.3	11.5	40.4	2.4	5.6	8.9	19.6	9.0	15.2	23.9	15.9	17.5	22.8	9.7	19.1	14.2	9.8			

	平成19年度											
	4月	5月	6月	7月	8月	9月	10月	11月	12月	1月	2月	3月
建築確認（申請件数）	55,161	60,870	51,496	36,518	48,146	45,439	55,108	53,293	47,279	39,363	46,040	50,934
（対前年同月比）	8.1	1.6	20.1	40.6	19.9	22.6	7.4	6.3	9.3	3.9	5.0	13.3

- 1 特殊建築物、一定規模以上の建築物（建築基準法第6条第1項第1～3号）
- 2 1～3号建築物以外の建築物で木造2階建て等の小規模建築物（建築基準法第6条第1項第4号）



問合せ先

国土交通省 住宅局 建築指導課 代表 03-5253-8111

企画専門官 深井 敦夫 (内線39-515)

係員 山尾 耕平 (内線39-545)

●確認件数(計画変更を除く)の推移【平成19年4月～平成21年8月】

	総計(特定行政庁+指定確認検査機関)																		特定行政庁												指定確認検査機関																		
	合計		対前年 同月比		1～3号 建築物		対前年 同月比		構造適判 合格		4号 建築物		対前年 同月比		合計		対前年 同月比		1～3号 建築物		対前年 同月比		構造適判 合格		4号 建築物		対前年 同月比		合計		対前年 同月比		1～3号 建築物		対前年 同月比		構造適判 合格		4号 建築物		対前年 同月比								
	件	%	件	%	件	%	件	%	件	%	件	%	件	%	件	%	件	%	件	%	件	%	件	%	件	%	件	%	件	%	件	%	件	%	件	%	件	%	件	%	件	%							
	件	%	件	%	件	%	件	%	件	%	件	%	件	%	件	%	件	%	件	%	件	%	件	%	件	%	件	%	件	%	件	%	件	%	件	%	件	%	件	%	件	%							
平成19年	4月	52,735	△ 8.5	16,979	△ 5.7	-	-	35,756	△ 9.8	16,115	△ 19.3	4,423	△ 20.3	-	-	11,692	△ 18.9	36,620	△ 2.8	12,556	0.7	-	-	24,064	△ 4.6	57,374	△ 6.5	18,946	△ 5.3	-	-	38,428	△ 7.1	17,772	△ 17.2	5,160	△ 20.1	-	-	12,612	△ 15.9	39,602	△ 0.8	13,786	1.8	-	-	25,816	△ 2.1
	5月	58,414	△ 9.7	21,155	△ 2.3	0	0	37,259	△ 13.4	19,907	△ 8.8	6,896	2.1	0	0	13,011	△ 13.6	38,507	△ 10.2	14,259	△ 4.3	0	0	24,248	△ 13.3	36,552	△ 39.4	9,924	△ 49.6	1	1	26,628	△ 34.5	12,167	△ 39.1	3,128	△ 49.0	0	0	9,039	△ 34.6	24,385	△ 39.6	6,796	△ 49.8	1	1	17,589	△ 34.5
	6月	46,359	△ 24.5	11,261	△ 43.8	52	35,098	△ 15.2	13,586	△ 33.4	2,613	△ 59.5	18	10,973	△ 21.3	32,773	△ 20.1	8,648	△ 36.3	34	34	24,125	△ 12.1	42,414	△ 27.5	10,576	△ 45.2	208	31,838	△ 18.9	12,813	△ 32.3	2,477	△ 57.7	87	10,336	△ 20.9	29,601	△ 25.3	8,099	△ 39.7	121	21,502	△ 17.8					
	7月	53,218	△ 11.1	14,987	△ 25.2	873	38,231	△ 4.0	16,976	△ 11.7	3,721	△ 38.0	370	13,255	0.3	36,242	△ 10.9	11,266	△ 19.8	503	503	24,976	△ 6.2	51,545	△ 9.6	15,616	△ 17.7	1,430	35,929	△ 5.5	16,074	△ 8.1	4,002	△ 24.4	531	12,072	△ 1.0	35,471	△ 10.3	11,614	△ 15.1	899	23,857	△ 7.7					
	8月	49,320	△ 11.5	15,986	△ 17.6	1,686	33,334	△ 8.2	14,932	△ 8.8	3,837	△ 27.3	573	11,095	0.0	34,388	△ 12.6	12,149	△ 14.0	1,113	1,113	22,239	△ 11.8	38,108	△ 4.5	12,520	△ 7.8	1,539	25,588	△ 2.8	10,705	△ 3.1	2,885	△ 17.4	526	7,820	3.5	27,403	△ 5.0	9,635	△ 4.4	1,013	17,768	△ 5.3					
	9月	43,912	△ 5.5	13,128	△ 11.4	1,830	30,784	△ 2.7	12,830	△ 8.8	3,339	△ 20.6	678	9,491	△ 3.7	31,082	△ 4.0	9,789	△ 7.7	1,152	1,152	21,993	△ 2.2	49,374	△ 14.8	14,512	△ 21.3	2,058	34,862	△ 11.7	15,707	△ 13.2	3,740	△ 28.3	737	11,967	△ 7.1	33,667	△ 15.5	10,772	△ 18.6	1,321	22,895	△ 13.9					
	10月	50,363	△ 4.5	14,904	△ 12.2	2,001	35,459	△ 0.8	15,343	△ 4.8	3,414	△ 22.8	716	11,929	2.0	35,020	△ 4.4	11,490	△ 8.5	1,285	1,285	23,530	△ 2.2	50,792	△ 11.5	15,185	△ 19.9	2,116	35,607	△ 7.3	15,498	△ 12.8	3,681	△ 28.7	718	11,817	△ 6.3	35,294	△ 10.9	11,504	△ 16.6	1,398	23,790	△ 7.8					
	11月	53,696	△ 8.1	16,547	△ 21.8	2,260	37,149	△ 0.3	16,117	△ 19.0	4,085	△ 40.8	818	12,032	△ 7.5	37,579	△ 2.4	12,462	△ 12.6	1,442	1,442	25,117	3.6	56,668	55.0	16,685	68.1	2,286	39,983	50.2	16,212	33.2	3,940	26.0	813	12,272	35.8	40,456	65.9	12,745	87.5	1,473	27,711	57.5					
	12月	49,905	7.6	14,750	31.0	1,959	35,155	0.2	14,343	5.6	3,582	37.1	682	10,761	△ 1.9	35,562	8.5	11,168	29.1	1,277	1,277	24,394	1.1	50,180	18.3	15,328	44.9	2,089	34,852	9.5	14,335	11.9	3,450	39.3	699	10,885	5.3	35,845	21.1	11,878	46.7	1,390	23,967	11.5					
	1月	50,996	△ 4.2	15,813	5.5	2,167	35,183	△ 8.0	15,220	△ 10.3	3,711	△ 0.3	743	11,509	△ 13.2	35,776	△ 1.3	12,102	7.4	1,424	1,424	23,674	△ 5.2	43,943	△ 19.3	12,415	△ 20.5	1,676	29,196	△ 18.7	11,763	△ 26.8	2,834	△ 29.2	534	8,929	△ 26.0	29,848	△ 15.9	9,581	△ 17.5	1,142	20,267	△ 15.0					
	2月	43,943	△ 10.9	13,755	△ 14.0	1,756	30,188	△ 9.4	12,207	△ 18.2	3,062	△ 20.2	527	9,145	△ 17.6	31,736	△ 7.7	10,693	△ 12.0	1,229	1,229	21,043	△ 5.4	31,979	△ 16.1	10,056	△ 19.7	1,345	21,923	△ 14.3	8,287	△ 22.6	2,096	△ 27.3	386	6,191	△ 20.8	23,692	△ 13.5	7,960	△ 17.4	959	15,732	△ 11.5					
	3月	33,495	△ 23.7	9,258	△ 29.5	1,247	24,237	△ 21.3	9,131	△ 28.8	2,031	△ 39.2	366	7,100	△ 25.2	24,364	△ 21.6	7,227	△ 26.2	881	881	17,137	△ 19.5	40,626	△ 17.7	11,162	△ 23.1	1,456	29,464	△ 15.5	11,671	△ 25.7	2,604	△ 30.4	477	9,067	△ 24.2	28,955	△ 14.0	8,558	△ 20.6	979	20,397	△ 10.9					
4月	40,146	△ 20.3	10,971	△ 26.4	1,297	29,175	△ 17.7	10,927	△ 28.8	1,997	△ 41.5	422	8,930	△ 25.1	29,219	△ 16.6	8,974	△ 21.9	875	875	20,245	△ 14.0	38,297	△ 24.6	10,463	△ 31.1	1,106	27,834	△ 21.8	9,879	△ 36.3	2,121	△ 42.4	338	7,758	△ 34.3	28,418	△ 19.5	8,342	△ 27.5	768	20,076	△ 15.6						
5月	46,304	△ 13.8	12,935	△ 21.8	1,370	33,369	△ 10.2	11,958	△ 25.8	2,674	△ 34.5	431	9,284	△ 22.8	34,346	△ 8.6	10,261	△ 17.7	939	939	24,085	△ 4.1	46,795	△ 17.4	13,246	△ 20.6	1,335	33,549	△ 16.1	11,320	△ 30.2	2,565	△ 34.9	463	8,755	△ 28.7	35,475	△ 12.3	10,681	△ 16.2	872	24,794	△ 10.5						
6月	40,757	△ 18.3	11,008	△ 25.4	1,161	29,749	△ 15.4	9,619	△ 32.9	2,179	△ 39.2	343	7,440	△ 30.9	31,138	△ 12.4	8,829	△ 20.9	818	818	22,309	△ 8.5	42,085	△ 16.1	11,617	△ 24.2	1,165	30,468	△ 12.6	9,837	△ 31.4	2,241	△ 35.0	365	7,596	△ 30.2	32,248	△ 10.0	9,376	△ 21.1	800	22,872	△ 4.6						

●申請件数(計画変更を除く)の推移【平成19年4月～平成21年8月】

	総計(特定行政庁+指定確認検査機関)																		特定行政庁												指定確認検査機関																		
	合計		対前年 同月比		1～3号 建築物		対前年 同月比		構造適判 申請		4号 建築物		対前年 同月比		合計		対前年 同月比		1～3号 建築物		対前年 同月比		構造適判 申請		4号 建築物		対前年 同月比		合計		対前年 同月比		1～3号 建築物		対前年 同月比		構造適判 申請		4号 建築物		対前年 同月比								
	件	%	件	%	件	%	件	%	件	%	件	%	件	%	件	%	件	%	件	%	件	%	件	%	件	%	件	%	件	%	件	%	件	%	件	%	件	%	件	%	件	%							
	件	%	件	%	件	%	件	%	件	%	件	%	件	%	件	%	件	%	件	%	件	%	件	%	件	%	件	%	件	%	件	%	件	%	件	%	件	%	件	%	件	%							
平成19年	4月	55,161	△ 8.1	18,394	△ 4.6	-	-	36,767	△ 9.8	17,037	△ 20.0	5,028	△ 19.1	-	-	12,009	△ 20.4	38,124	△ 1.6	13,366	2.4	-	-	24,758	△ 3.6	60,870	△ 1.6	22,001	7.3	-	-	38,869	△ 6.0	18,978	△ 10.6	6,191	△ 3.9	-	-	12,787	△ 13.5	41,892	3.1	15,810	12.5	-	-	26,082	△ 1.8
	5月	51,496	△ 20.1	18,046	△ 17.1	1	33,450	△ 21.6	17,860	△ 17.9	6,052	△ 11.3	1	11,808	△ 21.0	33,636	△ 21.2	11,994	△ 19.8	0	0	21,642	△ 21.9	36,518	△ 40.6	7,546	△ 62.3	66	28,972	△ 30.1	11,216	△ 44.5	1,751	△ 72.2	42	9,465	△ 32.0	25,302	△ 38.6	5,795	△ 57.8	24	19,507	△ 29.0					
	6月	48,146	△ 19.9	12,165	△ 38.1	390	35,981	△ 11.1	14,271	△ 28.5	2,881	△ 53.8	204	11,390	△ 16.9	33,875	△ 15.6	9,284	△ 30.7	186	186	24,591	△ 8.1	45,439	△ 22.6	12,648	△ 35.1	830	32,791	△ 16.5	13,962	△ 25.8	3,186	△ 44.7	370	10,776	△ 17.5	31,477	△ 21.2	9,462	△ 31.0	460	22,015	△ 16.0					
	7月	55,108	△ 7.4	16,679	△ 16.4	1,728	38,429	△ 2.9	17,781	△ 5.7	4,315	△ 25.9	616	13,466	3.4	37,327	△ 8.3	12,364	△ 12.5	1,112	1,112	24,963	△ 6.0	53,293	△ 6.3	16,406	△ 12.0	1,833	36,887	△ 3.5	16,779	△ 2.1	4,294	△ 15.4	704	12,485	3.5	36,514	△ 8.1	12,112	△ 10.7	1,129	24,402	△ 6.7					
	8月	47,279	△ 9.3	15,725	△ 14.7	1,853	31,554	△ 6.3	13,792	△ 7.4	3,805	△ 20.6	650	9,987	△ 1.1	33,487	△ 10.0	11,920	△ 12.6	1,203	1,203	21,567	△ 8.5	39,363	△ 3.9	12,717	△ 6.2	1,698	26,646	△ 2.8	11,540	△ 2.9	3,161	△ 13.5	628	8,379	1.9	27,823	△ 4.4	9,556	△ 3.5	1,070	18,267	△ 4.8					
	9月	46,040	△ 5.0	14,077	△ 10.4	2,009	31,963	△ 2.5	13,602	△ 8.6	3,673	△ 18.1	734	9,929	△ 4.5	32,438	△ 3.5	10,404	△ 7.3	1,275	1,275	22,034	△ 1.5	50,934	△ 13.3	15,234	△ 20.0	2,007	35,700	△ 10.0	16,054	△ 11.7	3,925	△ 27.9	722	12,129	△ 4.8	34,880	△ 14.0	11,309	△ 16.8	1,285	23,571	△ 12.5					
	10月	51,896	△ 5.9	15,486	△ 15.8	2,195	36,410	△ 1.0	16,430	△ 3.6	3,961	△ 21.2	774	12,469	3.8	35,466	△ 7.0	11,525	△ 13.8	1,421	1,421	23,941	△ 3.3	51,710	△ 15.0	15,666	△ 28.8	2,176	36,044	△ 7.3	16,243	△ 14.4	4,112	△ 33.6	781	12,131	△ 5.1	35,467	△ 15.3	11,554	△ 26.9	1,395	23,913	△ 8.3					
	11月	53,877	4.6	16,568	△ 8.2	2,202	37,309	11.5	15,758	△ 11.8	3,910	△ 35.4	848	11,848	0.3	38,119	13.3	12,658	5.5	1,354	1,354	25,461	17.6	57,344	57.0	16,654	120.7	2,310	40,690	40.4																			

●都道府県別確認件数(計画変更を除く。)  
【平成21年9月】

総数	総計(特定行政庁+指定機関)								特定行政庁								指定確認検査機関							
	合計		対前年 同月比		1~3号 建築物		4号 建築物		合計		対前年 同月比		1~3号 建築物		4号 建築物		合計		対前年 同月比		1~3号 建築物		4号 建築物	
	件	%	件	%	件	%	件	%	件	%	件	%	件	%	件	%	件	%	件	%	件	%	件	%
1 北海道	1,592	△ 15.5	351	△ 20.2	27	1,241	△ 14.1	874	△ 29.5	156	△ 26.4	16	718	△ 30.1	718	11.3	195	△ 14.5	11	523	25.4			
2 青森	376	△ 33.5	44	△ 60.0	3	332	△ 27.0	87	△ 59.7	23	△ 61.7	2	64	△ 59.0	289	△ 17.2	21	△ 58.0	1	268	△ 10.4			
3 岩手	440	△ 31.8	76	△ 5.0	11	364	△ 35.6	307	△ 36.0	45	△ 19.6	8	262	△ 38.2	133	△ 19.4	31	29.2	3	102	△ 27.7			
4 宮城	818	△ 12.3	172	△ 18.5	17	646	△ 10.5	226	△ 24.2	39	△ 23.5	7	187	△ 24.3	592	△ 6.8	133	△ 16.9	10	459	△ 3.4			
5 秋田	448	△ 16.6	46	△ 32.4	5	402	△ 14.3	231	△ 25.0	22	△ 18.5	4	209	△ 25.6	217	△ 5.2	24	△ 41.5	1	193	2.7			
6 山形	447	△ 4.1	72	△ 14.3	9	375	△ 1.8	138	11.3	34	36.0	7	104	5.1	309	△ 9.6	38	△ 35.6	2	271	△ 4.2			
7 福島	685	△ 16.1	139	△ 27.6	12	546	△ 12.5	96	△ 25.6	23	△ 42.5	2	73	△ 18.0	589	△ 14.3	116	△ 23.7	10	473	△ 11.6			
8 茨城	1,298	△ 16.9	328	△ 15.7	26	970	△ 17.3	113	△ 56.0	34	△ 50.0	10	79	△ 58.2	1,185	△ 9.2	294	△ 8.4	16	891	△ 9.5			
9 栃木	956	△ 13.6	231	△ 28.0	10	725	△ 7.8	478	△ 23.2	61	△ 34.4	7	417	△ 21.2	478	△ 1.4	170	△ 25.4	3	308	19.8			
10 群馬	893	△ 15.3	204	△ 19.0	13	689	△ 14.1	532	△ 33.3	64	△ 49.6	9	468	△ 30.3	361	41.0	140	12.0	4	221	68.7			
11 埼玉	2,806	△ 15.1	700	△ 20.2	59	2,106	△ 13.2	324	△ 38.4	61	△ 44.5	8	263	△ 36.8	2,482	△ 10.7	639	△ 16.7	51	1,843	△ 8.4			
12 千葉	2,224	△ 10.9	509	△ 19.5	30	1,715	△ 8.0	208	△ 26.2	30	△ 48.3	4	178	△ 20.5	2,016	△ 9.0	479	△ 16.6	26	1,537	△ 6.3			
13 東京都	3,464	△ 10.8	1,585	△ 21.7	207	1,879	0.9	822	△ 23.2	256	△ 40.0	46	566	△ 12.1	2,642	△ 6.1	1,329	△ 16.7	161	1,313	7.8			
14 神奈川県	3,138	△ 3.8	935	△ 15.1	68	2,203	1.9	415	△ 29.8	80	△ 33.9	12	335	△ 28.7	2,723	1.9	855	△ 12.8	56	1,868	10.5			
15 新潟	879	△ 21.6	175	△ 34.0	18	704	△ 17.8	411	△ 34.4	83	△ 35.2	6	328	△ 34.3	468	△ 5.3	92	△ 32.8	12	376	5.3			
16 富山	430	△ 21.4	69	△ 15.9	8	361	△ 22.4	215	△ 8.9	46	△ 16.4	8	169	△ 6.6	215	△ 30.9	23	△ 14.8	0	192	△ 32.4			
17 石川	411	△ 30.2	54	△ 47.1	15	357	△ 26.7	199	△ 42.0	39	△ 40.9	13	160	△ 42.2	212	△ 13.8	15	△ 58.3	2	197	△ 6.2			
18 福井	299	△ 12.1	76	△ 18.3	10	223	△ 9.7	233	△ 11.1	64	△ 17.9	7	169	△ 8.2	66	△ 15.4	12	△ 20.0	3	54	△ 14.3			
19 山梨	298	△ 14.4	71	△ 19.3	10	227	△ 12.7	42	△ 16.0	9	△ 35.7	2	33	△ 8.3	256	△ 14.1	62	△ 16.2	8	194	△ 13.4			
20 長野	774	△ 27.6	148	△ 39.3	18	626	△ 24.1	451	△ 30.2	59	△ 45.4	15	392	△ 27.1	323	△ 23.6	89	△ 34.6	3	234	△ 18.5			
21 岐阜	741	△ 22.1	167	△ 37.0	23	574	△ 16.3	59	△ 38.5	23	△ 32.4	4	36	△ 41.9	682	△ 20.2	144	△ 37.7	19	538	△ 13.8			
22 静岡県	1,653	△ 17.9	450	△ 34.9	38	1,203	△ 9.1	140	△ 40.7	32	△ 59.5	9	108	△ 31.2	1,513	△ 14.9	418	△ 31.7	29	1,095	△ 6.1			
23 愛知県	2,930	△ 18.8	898	△ 30.2	85	2,032	△ 12.6	227	△ 50.8	71	△ 55.9	18	156	△ 48.0	2,703	△ 14.2	827	△ 26.5	67	1,876	△ 7.3			
24 三重	711	△ 24.8	180	△ 35.7	7	531	△ 20.3	217	△ 41.4	45	△ 53.6	2	172	△ 37.0	494	△ 14.2	135	△ 26.2	5	359	△ 8.7			
25 滋賀	644	△ 25.0	143	△ 34.7	11	501	△ 21.7	60	△ 61.0	16	△ 66.0	1	44	△ 58.9	584	△ 17.2	127	△ 26.2	10	457	△ 14.3			
26 京都	842	△ 6.9	228	△ 18.9	28	614	△ 1.4	77	△ 50.0	19	△ 38.7	5	58	△ 52.8	765	2.0	209	△ 16.4	23	556	11.2			
27 大阪府	2,192	△ 12.2	886	△ 22.7	96	1,306	△ 3.3	115	△ 20.1	65	△ 4.4	15	50	△ 34.2	2,077	△ 11.7	821	△ 23.8	81	1,256	△ 1.4			
28 兵庫県	1,618	△ 17.6	510	△ 17.3	57	1,108	△ 17.7	126	△ 39.4	33	△ 42.1	8	93	△ 38.4	1,492	△ 15.0	477	△ 14.8	49	1,015	△ 15.1			
29 奈良	427	10.3	80	△ 19.2	8	347	20.5	20	△ 23.1	8	△ 11.1	1	12	△ 29.4	407	12.7	72	△ 20.0	7	335	23.6			
30 和歌山	318	△ 21.5	60	△ 30.2	4	258	△ 19.1	81	△ 36.2	16	△ 55.6	2	65	△ 28.6	237	△ 14.7	44	△ 12.0	2	193	△ 15.4			
31 鳥取	172	△ 20.0	47	△ 19.0	2	125	△ 20.4	30	7.1	5	△ 58.3	2	25	56.3	142	△ 24.1	42	△ 8.7	0	100	△ 29.1			
32 島根	210	△ 17.3	41	△ 2.4	3	169	△ 20.3	105	△ 33.5	25	31.6	0	80	△ 42.4	105	9.4	16	△ 30.4	3	89	21.9			
33 岡山	598	△ 27.9	157	△ 29.6	13	441	△ 27.2	44	△ 42.9	15	△ 21.1	3	29	△ 50.0	554	△ 26.3	142	△ 30.4	10	412	△ 24.8			
34 広島	768	△ 26.5	227	△ 34.0	23	541	△ 22.8	124	△ 47.2	54	△ 32.5	9	70	△ 54.8	644	△ 20.5	173	△ 34.5	14	471	△ 13.7			
35 山口	401	△ 19.8	136	△ 6.8	13	265	△ 25.1	112	△ 27.3	35	△ 7.9	6	77	△ 33.6	289	△ 16.5	101	△ 6.5	7	188	△ 21.0			
36 徳島	224	△ 17.6	50	△ 24.2	6	174	△ 15.5	114	△ 16.2	31	△ 26.2	4	83	△ 11.7	110	△ 19.1	19	△ 20.8	2	91	△ 18.8			
37 香川	324	△ 16.7	76	△ 3.8	12	248	△ 20.0	49	△ 21.0	21	△ 19.2	5	28	△ 22.2	275	△ 15.9	55	3.8	7	220	△ 19.7			
38 愛媛	452	△ 23.1	110	△ 28.6	14	342	△ 21.2	114	△ 36.7	25	△ 34.2	8	89	△ 37.3	338	△ 17.2	85	△ 26.7	6	253	△ 13.4			
39 高知	194	△ 9.8	56	△ 13.8	8	138	△ 8.0	63	△ 21.3	21	△ 36.4	3	42	△ 10.6	131	△ 3.0	35	9.4	5	96	△ 6.8			
40 福岡	1,355	△ 17.9	365	△ 30.5	36	990	△ 12.1	264	△ 48.5	86	△ 33.3	14	178	△ 53.6	1,091	△ 4.1	279	△ 29.5	22	812	9.4			
41 佐賀	255	△ 20.3	82	△ 17.2	5	173	△ 21.7	111	△ 34.7	39	△ 27.8	2	72	△ 37.9	144	△ 4.0	43	△ 4.4	3	101	△ 3.8			
42 長崎	318	△ 10.4	89	△ 22.6	16	229	△ 4.6	219	△ 15.1	48	△ 33.3	5	171	△ 8.1	99	2.1	41	△ 4.7	11	58	7.4			
43 熊本	528	△ 14.6	131	△ 22.5	18	397	△ 11.6	176	4.1	61	19.6	6	115	△ 2.5	352	△ 21.6	70	△ 40.7	12	282	△ 14.8			
44 大分	335	△ 20.2	95	△ 32.6	10	240	△ 14.0	133	△ 29.3	38	△ 26.9	8	95	△ 30.1	202	△ 12.9	57	△ 36.0	2	145	1.4			
45 宮崎	356	△ 19.3	60	△ 43.9	5	296	△ 11.4	220	△ 23.1	44	△ 43.6	4	176	△ 15.4	136	△ 12.3	16	△ 44.8	1	120	△ 4.8			
46 鹿児島	519	△ 19.5	96	△ 34.2	15	423	△ 15.2	325	△ 27.0	78	△ 29.1	15	247	△ 26.3	194	△ 3.0	18	△ 50.0	0	176	7.3			
47 沖縄	324	△ 9.0	212	△ 5.8	33	112	△ 14.5	110	△ 2.7	59	9.3	13	51	△ 13.6	214	△ 11.9	153	△ 10.5	20	61	△ 15.3			

●都道府県別申請件数(計画変更を除く。)(平成21年9月)

	総計(特定行政庁+指定機関)								特定行政庁								指定確認検査機関							
	合計		1~3号建築物		4号建築物		対前年同月比		合計		1~3号建築物		4号建築物		対前年同月比		合計		1~3号建築物		4号建築物		対前年同月比	
	件	%	件	%	件	%	件	%	件	%	件	%	件	%	件	%	件	%	件	%	件	%	件	%
総数	43,019	△ 15.0	11,774	△ 26.3	1,124	31,245	△ 9.8	10,127	△ 31.4	2,267	△ 34.4	316	7,860	△ 30.4	32,892	△ 8.3	9,507	△ 24.1	808	23,385	0.2			
1 北海道	1,682	△ 6.8	382	△ 17.1	27	1,300	△ 3.2	903	△ 26.5	171	△ 20.1	13	732	△ 27.9	779	35.5	211	△ 14.6	14	568	73.2			
2 青森	398	△ 31.0	57	△ 41.8	4	341	△ 28.8	101	△ 47.7	34	△ 10.5	3	67	△ 56.8	297	△ 22.7	23	△ 61.7	1	274	△ 15.4			
3 岩手	452	△ 31.1	68	△ 17.1	11	384	△ 33.1	322	△ 32.5	39	△ 30.4	8	283	△ 32.8	130	△ 27.4	29	△ 11.5	3	101	△ 34.0			
4 宮城	857	△ 5.3	178	△ 10.1	19	679	△ 4.0	254	△ 11.2	43	△ 6.5	5	211	△ 12.1	603	△ 2.6	135	△ 11.2	14	468	0.2			
5 秋田	467	△ 14.8	46	△ 43.2	5	421	△ 9.9	246	△ 24.1	19	△ 48.6	2	227	△ 20.9	221	△ 1.3	27	△ 38.6	3	194	7.8			
6 山形	448	△ 6.7	64	△ 33.3	4	384	0.0	128	△ 9.9	29	△ 21.6	4	99	△ 5.7	320	△ 5.3	35	△ 40.7	0	285	2.2			
7 福島	659	△ 18.7	130	△ 29.0	12	529	△ 15.8	83	△ 35.7	21	△ 43.2	3	62	△ 32.6	576	△ 15.5	109	△ 25.3	9	467	△ 12.9			
8 茨城	1,302	△ 17.3	306	△ 22.7	24	996	△ 15.5	125	△ 51.7	27	△ 61.4	8	98	△ 48.1	1,177	△ 10.6	279	△ 14.4	16	898	△ 9.3			
9 栃木	977	△ 11.7	237	△ 24.0	7	740	△ 6.8	496	△ 20.0	66	△ 24.1	2	430	△ 19.3	481	△ 1.0	171	△ 24.0	5	310	18.8			
10 群馬	890	△ 17.2	202	△ 22.6	12	688	△ 15.5	532	△ 34.6	65	△ 51.9	9	467	△ 31.2	358	37.2	137	8.7	3	221	63.7			
11 埼玉	2,868	△ 14.0	715	△ 19.7	57	2,153	△ 11.9	340	△ 34.2	61	△ 43.5	7	279	△ 31.8	2,528	△ 10.3	654	△ 16.4	50	1,874	△ 8.0			
12 千葉	2,296	△ 16.5	499	△ 62.9	36	1,797	27.9	226	△ 22.6	37	△ 35.1	8	189	△ 19.6	2,070	△ 15.8	462	△ 64.1	28	1,608	37.4			
13 東京都	3,577	△ 6.7	1,585	△ 19.0	194	1,992	6.2	819	△ 26.3	234	△ 42.6	36	585	△ 16.9	2,758	1.4	1,351	△ 12.8	158	1,407	20.2			
14 神奈川県	3,218	△ 4.2	980	△ 10.1	74	2,238	△ 1.4	403	△ 42.6	94	△ 33.3	16	309	△ 44.9	2,815	5.9	886	△ 6.6	58	1,929	12.9			
15 新潟	874	△ 23.9	170	△ 32.5	13	704	△ 21.5	411	△ 37.3	81	△ 36.2	3	330	△ 37.5	463	△ 6.3	89	△ 28.8	10	374	1.4			
16 富山	471	△ 17.9	88	△ 8.3	5	383	△ 19.9	223	△ 20.9	58	△ 13.4	5	165	△ 23.3	248	△ 15.1	30	3.4	0	218	△ 17.1			
17 石川	428	△ 24.8	44	△ 49.4	12	384	△ 20.3	203	△ 36.8	28	△ 46.2	8	175	△ 34.9	225	△ 9.3	16	△ 54.3	4	209	△ 1.9			
18 福井	307	△ 6.4	61	△ 21.8	7	246	△ 1.6	241	△ 1.6	52	△ 14.8	6	189	2.7	66	△ 20.5	9	△ 47.1	1	57	△ 13.6			
19 山梨	282	△ 21.0	68	△ 21.8	5	214	△ 20.7	39	△ 27.8	7	△ 53.3	1	32	△ 17.9	243	△ 19.8	61	△ 15.3	4	182	△ 21.2			
20 長野	820	△ 24.6	155	△ 42.6	11	665	△ 18.6	499	△ 24.3	68	△ 44.7	8	431	△ 19.6	321	△ 25.0	87	△ 40.8	3	234	△ 16.7			
21 岐阜	781	△ 18.9	187	△ 27.2	18	594	△ 15.9	73	△ 25.5	30	△ 23.1	8	43	△ 27.1	708	△ 18.2	157	△ 28.0	10	551	△ 14.8			
22 静岡県	1,691	△ 17.7	468	△ 34.6	37	1,223	△ 8.6	159	△ 31.5	44	△ 44.3	4	115	△ 24.8	1,532	△ 15.9	424	△ 33.4	33	1,108	△ 6.5			
23 愛知県	3,112	△ 13.5	927	△ 25.2	82	2,185	△ 7.3	225	△ 52.1	41	△ 73.2	11	184	△ 42.0	2,887	△ 7.7	886	△ 18.5	71	2,001	△ 2.0			
24 三重	727	△ 23.7	195	△ 25.3	9	532	△ 23.1	248	△ 35.2	60	△ 34.8	5	188	△ 35.4	479	△ 16.0	135	△ 20.1	4	344	△ 14.2			
25 滋賀	663	△ 19.0	149	△ 28.7	12	514	△ 15.7	62	△ 59.7	19	△ 58.7	1	43	△ 60.2	601	△ 9.6	130	△ 20.2	11	471	△ 6.2			
26 京都	818	△ 11.5	244	△ 22.3	40	574	△ 5.9	79	△ 49.0	19	△ 17.4	7	60	△ 54.5	739	△ 3.9	225	△ 22.7	33	514	7.5			
27 大阪府	2,118	△ 12.7	848	△ 24.2	86	1,270	△ 2.9	99	△ 29.8	47	△ 21.7	13	52	△ 35.8	2,019	△ 11.6	801	△ 24.3	73	1,218	△ 0.7			
28 兵庫県	1,622	△ 18.5	519	△ 18.4	53	1,103	△ 18.5	131	△ 41.5	34	△ 40.4	4	97	△ 41.9	1,491	△ 15.5	485	△ 16.2	49	1,006	△ 15.2			
29 奈良	433	19.0	77	△ 22.2	7	356	34.3	19	△ 34.5	8	△ 50.0	1	11	△ 15.4	414	23.6	69	△ 16.9	6	345	36.9			
30 和歌山	302	△ 19.5	50	△ 39.0	5	252	△ 14.0	80	△ 36.0	14	△ 60.0	3	66	△ 26.7	222	△ 11.2	36	△ 23.4	2	186	△ 8.4			
31 鳥取	176	△ 23.8	48	△ 20.0	0	128	△ 25.1	33	△ 5.7	6	△ 50.0	0	27	17.4	143	△ 27.0	42	△ 12.5	0	101	△ 31.8			
32 島根	201	△ 16.9	37	△ 2.6	4	164	△ 19.6	92	△ 39.9	20	△ 17.6	0	72	△ 47.1	109	22.5	17	△ 19.0	4	92	35.3			
33 岡山	576	△ 30.3	154	△ 33.0	21	422	△ 29.2	51	△ 42.7	18	△ 14.3	4	33	△ 51.5	525	△ 28.8	136	△ 34.9	17	389	△ 26.3			
34 広島	779	△ 24.1	240	△ 28.1	27	539	△ 22.1	132	△ 46.1	63	△ 28.4	10	69	△ 56.1	647	△ 17.2	177	△ 28.0	17	470	△ 12.1			
35 山口	402	△ 14.6	136	0.0	13	266	△ 20.6	119	△ 25.6	42	△ 12.5	9	77	△ 31.3	283	△ 9.0	94	6.8	4	189	△ 15.2			
36 徳島	232	△ 20.8	49	△ 30.0	5	183	△ 17.9	123	△ 20.1	30	△ 30.2	4	93	△ 16.2	109	△ 21.6	19	△ 29.6	1	90	△ 19.6			
37 香川	319	△ 16.9	69	△ 8.0	15	250	△ 19.1	43	△ 34.8	17	△ 43.3	6	26	△ 27.8	276	△ 13.2	52	15.6	9	224	△ 17.9			
38 愛媛	445	△ 25.5	111	△ 31.1	11	334	△ 23.4	115	△ 41.0	29	△ 44.2	7	86	△ 39.9	330	△ 17.9	82	△ 24.8	4	248	△ 15.4			
39 高知	210	△ 6.3	54	△ 15.6	3	156	△ 2.5	71	△ 23.7	25	△ 19.4	3	46	△ 25.8	139	6.1	29	△ 12.1	0	110	12.2			
40 福岡	1,382	△ 17.2	375	△ 28.0	47	1,007	△ 12.4	238	△ 51.9	78	△ 31.6	13	160	△ 58.0	1,144	△ 2.6	297	△ 27.0	34	847	10.3			
41 佐賀	297	△ 12.1	80	△ 18.4	8	217	△ 9.6	136	△ 22.3	38	△ 25.5	3	98	△ 21.0	161	△ 1.2	42	△ 10.6	5	119	2.6			
42 長崎	306	△ 19.0	90	△ 21.7	10	216	△ 17.9	202	△ 28.4	47	△ 36.5	6	155	△ 25.5	104	8.3	43	4.9	4	61	10.9			
43 熊本	542	△ 17.6	133	△ 28.5	15	409	△ 13.3	174	△ 10.3	58	△ 7.9	6	116	△ 11.5	368	△ 20.7	75	△ 39.0	9	293	△ 14.1			
44 大分	359	△ 16.3	94	△ 31.9	6	265	△ 8.9	143	△ 28.5	38	△ 26.9	4	105	△ 29.1	216	△ 5.7	56	△ 34.9	2	160	11.9			
45 宮崎	385	△ 18.6	72	△ 33.9	5	313	△ 14.0	248	△ 22.5	57	△ 28.8	3	191	△ 20.4	137	△ 10.5	15	△ 48.3	2	122	△ 1.6			
46 鹿児島	532	△ 17.6	112	△ 23.3	13	420	△ 16.0	326	△ 27.7	89	△ 14.4	13	237	△ 31.7	206	5.6	23	△ 45.2	0	183	19.6			
47 沖縄	336	△ 10.6	221	△ 10.2	33	115	△ 11.5	112	△ 2.6	62	3.3	13	50	△ 9.1	224	△ 14.2	159	△ 14.5	20	65	△ 13.3			