

港湾局所管海岸の特色

港湾海岸延長は全体の29%であるが、防護人口では全体の62%を占めるとともに、背後に物流・産業機能が高密度に集積している。

港湾局所管の海岸の特徴

→背後地が大都市やみなとまち



東京港海岸(東京都)



呉港海岸(広島県)

港湾局所管の海岸の特徴

→物流・産業機能が高密度に集積

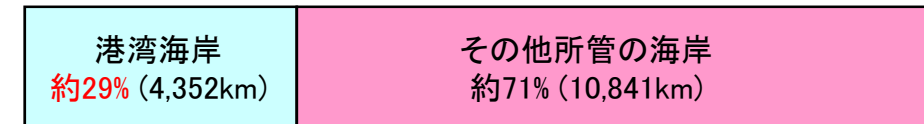


大阪港海岸(大阪府)



千葉港海岸(千葉県)

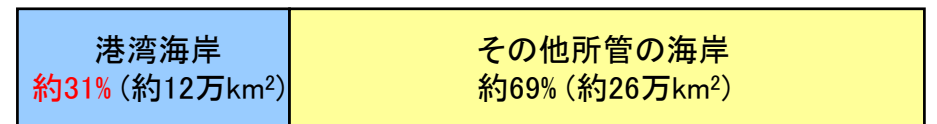
○防護が必要な海岸延長



(15,193km)

【出典】海岸統計(平成20年度版)(H20.3.31時点)


○全国の面積に占める港湾所在市区町村の割合



(約38万km²)

【出典】全国都道府県市区町村別面積調(H18.10.1現在)


○防護すべき人口



(1,223万人)

【出典】地方ブロックの社会資本の重点整備方針(H15.11時点)

○全国の工業出荷額に占める港湾所在市区町村の割合



(約315兆円)

【出典】工業統計表(市町村編)(値はH18暦年値)

※港湾所在市区町村の整理はH19.4.1現在