

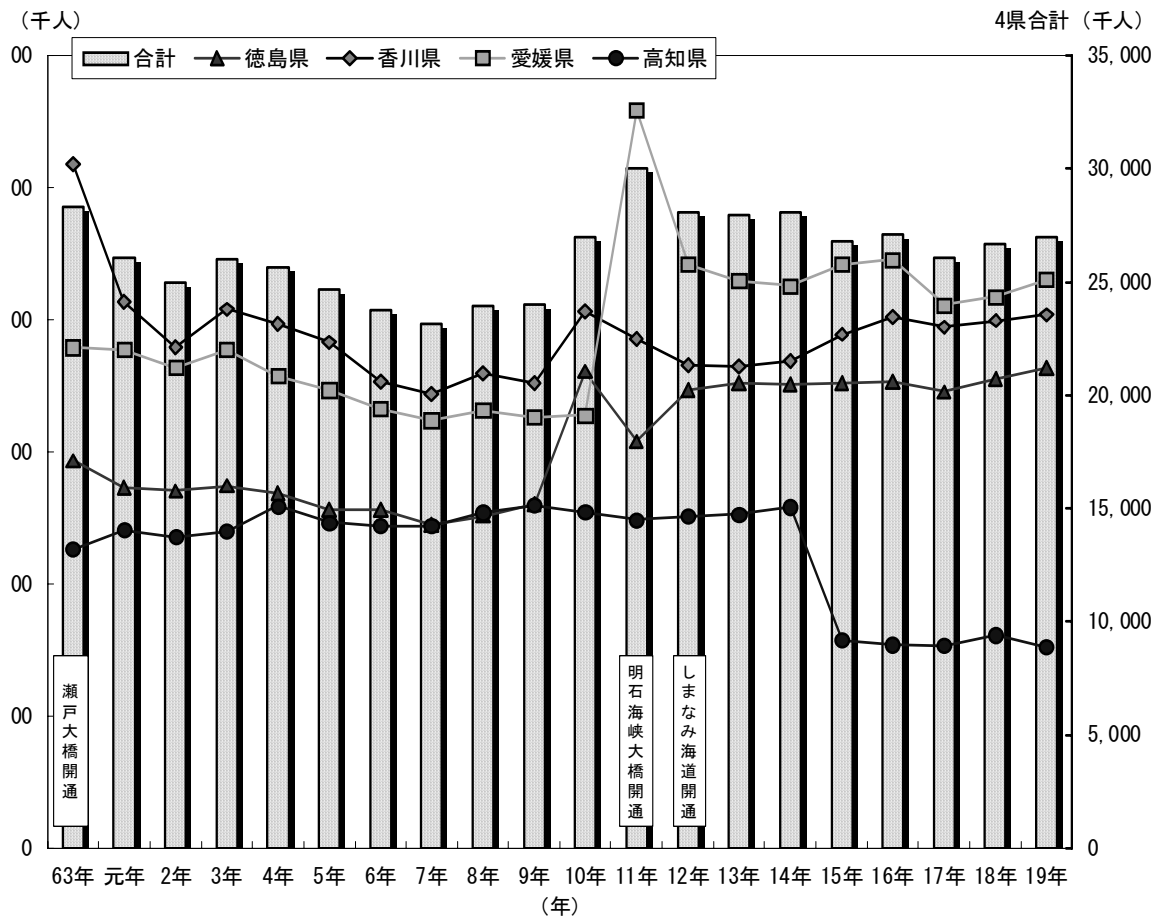
2 お遍路及びモデル地域の現状調査

2.1 交流人口の経年調査

2.1.1 四国の観光入込状況等

(1) 四国4県への観光入込客数(県外客)

四国4県への県外客の観光入込客数を見ると、本四架橋が開通したそれぞれの年には、若干の増加がみられるが、現在は2,600～2,700万人と横ばいの状態である。



四国4県への観光入込客の推移(県外客)

四国4県への観光入込客の推移(県外客)

	63年	元年	2年	3年	4年	5年	6年	7年	8年	9年	10年	11年	12年	13年	14年	15年	16年	17年	18年	19年
徳島県	5,867	5,464	5,406	5,490	5,372	5,123	5,130	4,902	5,030	5,210	7,215	6,159	6,941	7,037	7,021	7,047	7,063	6,906	7,109	7,268
香川県	10,351	8,265	7,583	8,160	7,947	7,660	7,064	6,872	7,197	7,046	8,127	7,709	7,306	7,283	7,378	7,780	8,047	7,893	7,990	8,076
愛媛県	7,581	7,545	7,274	7,548	7,153	6,931	6,654	6,478	6,632	6,523	6,549	11,173	8,836	8,584	8,517	8,839	8,912	8,225	8,349	8,611
高知県	4,524	4,815	4,711	4,798	5,177	4,933	4,881	4,885	5,075	5,192	5,086	4,971	5,019	5,050	5,163	3,147	3,078	3,070	3,220	3,048
合計	28,323	26,089	24,974	25,996	25,649	24,647	23,729	23,137	23,934	23,971	26,977	30,012	28,102	27,954	28,079	26,813	27,100	26,094	26,668	27,003

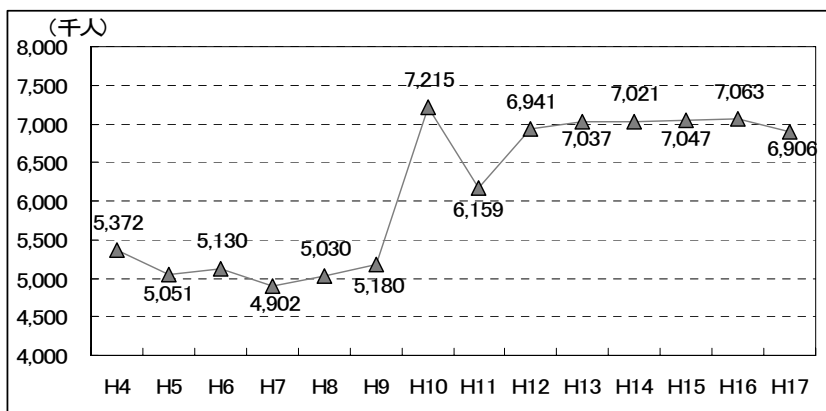
※高知県は平成15年から推計方法を見直し、新手法を採用。

(資料:各県観光動態調査等)

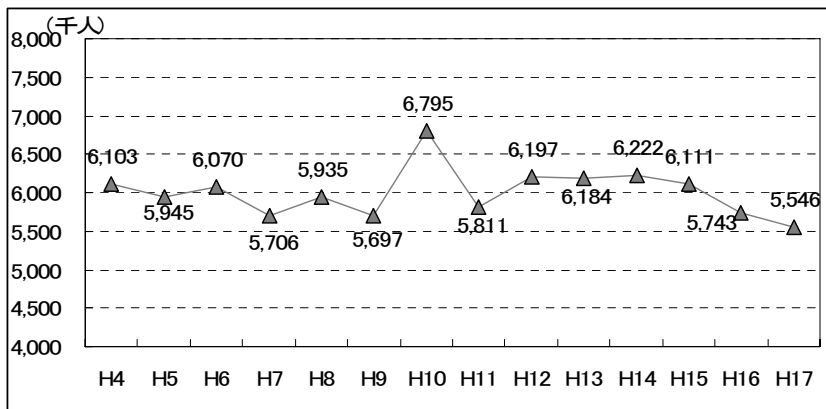
(2) 各県観光入込客数

【徳島県】

徳島県の県外・県内観光入込客数は下図に示すとおりである。



徳島県外観光入込客数の推移(全県)

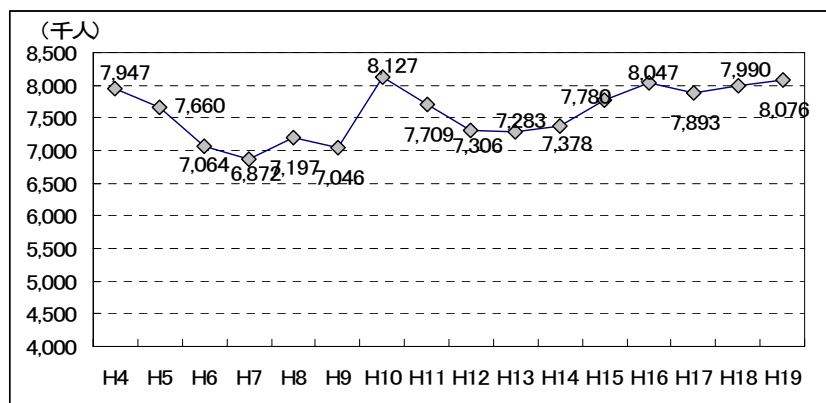


徳島県内観光入込客数の推移(全県)

(資料:徳島県「観光調査報告書」)

【香川県】

香川県の県外観光入込客数は下図に示すとおりである。



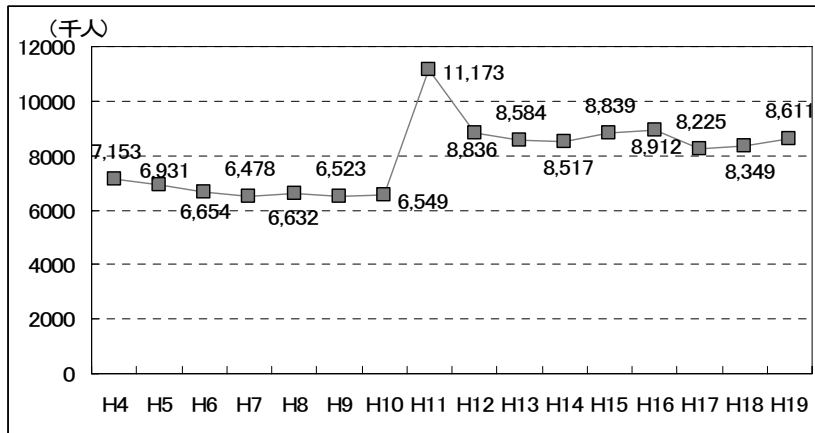
香川県外観光入込客数の推移(全県)

※香川県内観光入込客数のデータなし

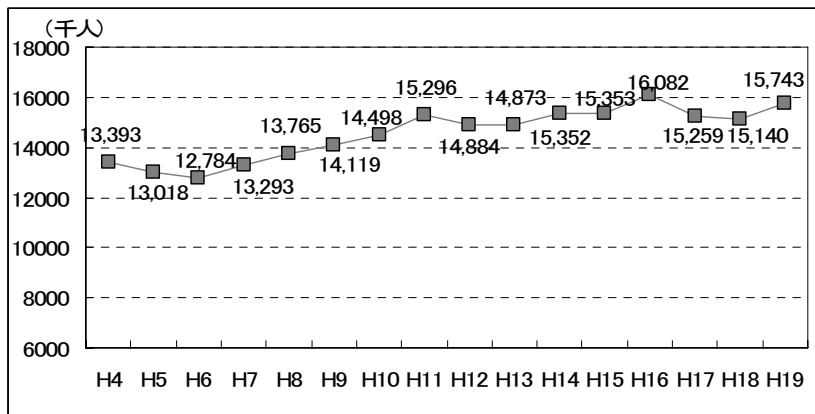
(資料:香川県「観光客動態調査報告」)

【愛媛県】

愛媛県の県外・県内観光入込客数は下図に示すとおりである。



愛媛県外観光入込客数の推移(全県)

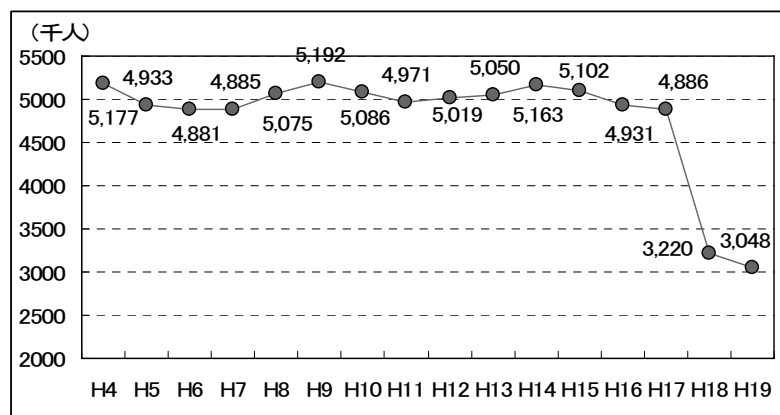


愛媛県内観光入込客数の推移(全県)

(資料:愛媛県「観光客数とその消費額」)

【高知県】

高知県の県外観光入込客数は下図に示すとおりである。



高知県外観光入込客数の推移(全県)

※平成15年から推計方法を見直し、新手法採用。県内入込客数のデータなし。

(資料:高知県「県外観光客入込・動態調査報告書」)

(3) 主要観光地への観光入込客数

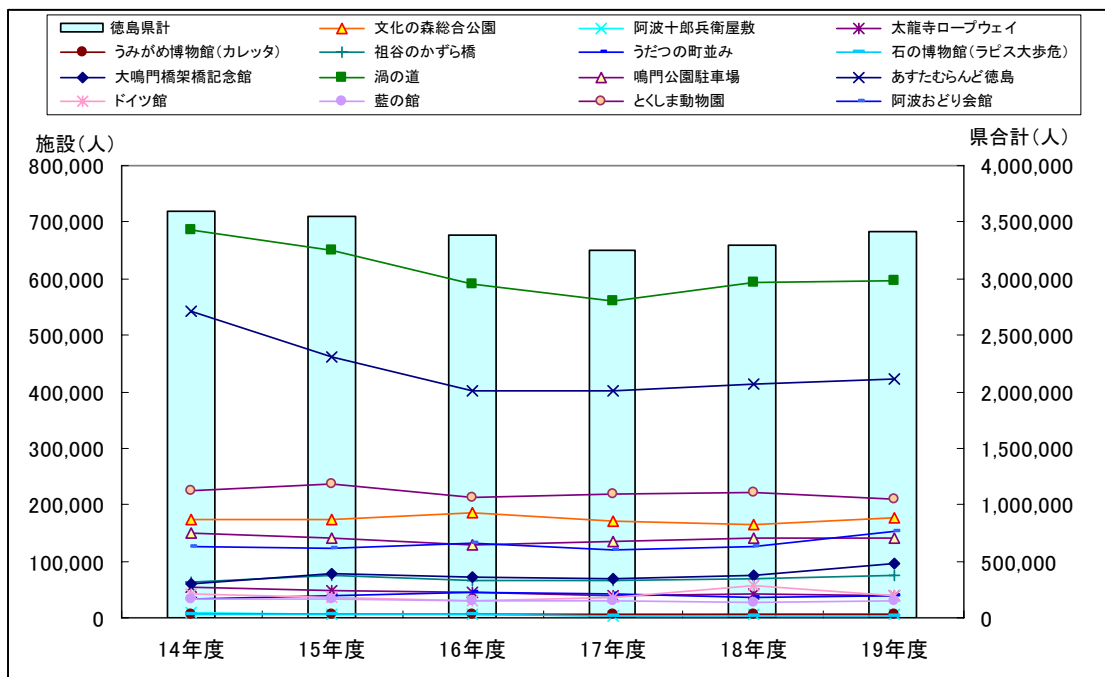
四国における主要観光地への観光入込客数は、以下に示すとおりである。

【徳島県】

徳島県の主要観光地入込客数は、平成14年度から17年度にかけて、年々減少傾向にあったが、平成18年度から19年度にかけては増加している。対前年度で見ると、大鳴門橋架橋記念館が129.2%と最も多く、次いで阿波おどり会館の120.7%、阿波十郎兵衛屋敷の113.7%、うだつの町並み111.5%となっている。

徳島県の主要観光地への観光入込客数の推移

施設名	単位	14年度	15年度	16年度	17年度	18年度	19年度	対前年度 (%)
大鳴門橋架橋記念館	人	60,067	77,241	70,512	69,387	73,827	95,391	129.2
渦の道	人	685,650	651,535	589,612	561,694	591,916	597,660	101.0
鳴門公園駐車場	台	150,826	142,052	127,531	134,080	140,092	140,303	100.2
あすたむらんど徳島	人	541,590	462,154	402,548	402,092	412,371	422,502	102.5
ドイツ館	人	42,225	34,761	29,580	37,423	57,309	38,328	66.9
藍の館	人	34,125	31,551	30,553	28,840	27,823	30,983	111.4
とくしま動物園	人	224,880	235,831	212,927	218,936	222,008	208,286	93.8
阿波おどり会館	人	124,867	124,093	130,754	119,862	125,363	151,375	120.7
文化の森総合公園	人	868,233	865,498	924,444	860,037	827,699	878,639	106.2
阿波十郎兵衛屋敷	人	40,544	36,398	36,047	19,858	30,989	35,231	113.7
太龍寺ロープウェイ	人	267,000	244,000	222,000	198,000	207,000	200,000	96.6
うみがめ博物館(カレッタ)	人	36,601	36,685	33,469	33,214	29,076	30,811	106.0
祖谷のかずら橋	人	321,117	379,370	331,644	332,956	350,604	368,826	105.2
うだつの町並み	人	167,359	199,388	218,231	212,896	174,975	195,017	111.5
石の博物館(ラピス大歩危)	人	31,177	30,292	26,210	21,474	19,504	17,203	88.2
徳島県計		3,596,261	3,550,849	3,386,062	3,250,749	3,290,556	3,410,555	103.6



徳島県の主要観光地への観光入込客数の推移

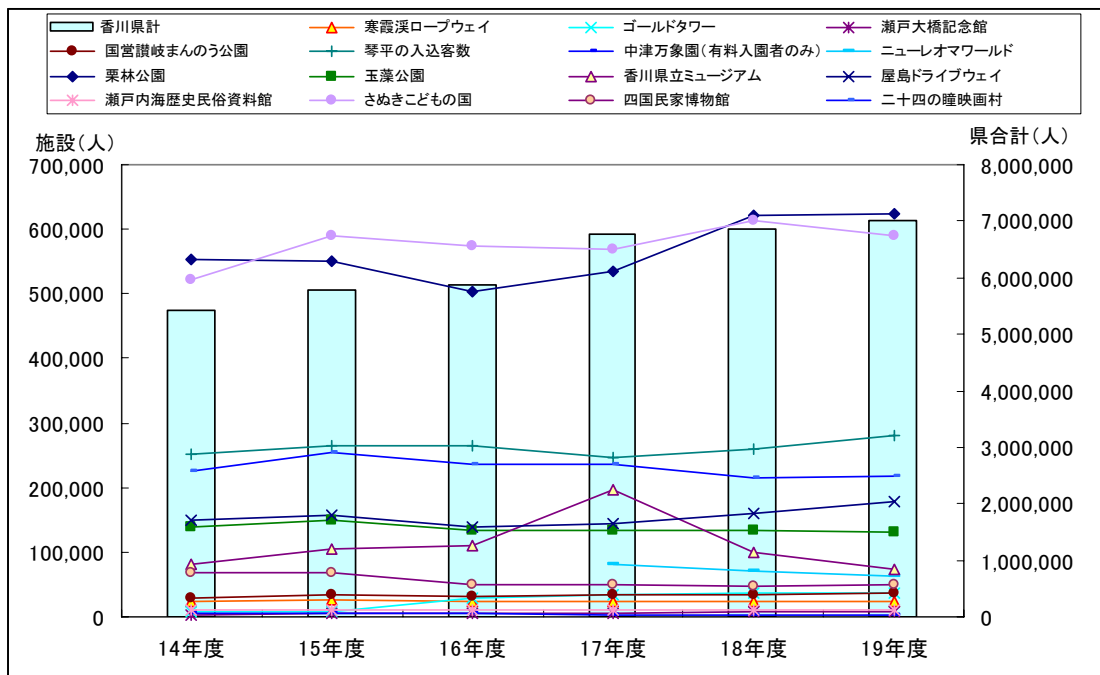
(資料: 四国運輸局「四国の主要観光地入込状況について」)

【香川県】

香川県の主要観光地入込客数は、平成14年度から19年度にかけて、年々増加傾向にある。対前年度で見ると、屋島ドライブウェイが112.1%と最も多く、次いで瀬戸大橋記念館の109.7%、琴平の入込客数の107.6%、寒霞溪ロープウェイの106.6%となっている。

香川県の主要観光地への観光入込客数の推移

施設名	単位	14年度	15年度	16年度	17年度	18年度	19年度	対前年度 (%)
栗林公園	人	552,333	549,337	502,244	535,598	622,602	624,881	100.4
玉藻公園	人	138,958	148,287	134,789	134,669	132,699	130,901	98.6
香川県立ミュージアム	人	81,229	103,646	110,185	195,666	100,075	72,481	72.4
屋島ドライブウェイ	台	150,561	156,248	138,269	143,980	159,984	179,263	112.1
瀬戸内海歴史民俗資料館	人	10,951	10,500	10,239	10,501	11,452	9,667	84.4
さぬきこどもの国	人	520,630	588,680	573,740	569,060	614,060	591,180	96.3
四国民家博物館	人	69,372	68,250	50,645	48,869	48,139	49,669	103.2
二十四の瞳映画村	人	224,770	254,168	236,030	235,246	216,094	217,915	100.8
寒霞溪ロープウェイ	人	268,000	297,000	271,000	270,000	256,000	273,000	106.6
ゴールドタワー	人	91,030	98,960	336,886	388,550	406,882	418,660	102.9
瀬戸大橋記念館	人	44,887	54,419	53,338	63,433	75,468	82,760	109.7
国営讃岐まんのう公園	人	342,814	386,001	360,055	404,313	392,059	410,005	104.6
琴平の入込客数	人	2,866,000	3,014,000	3,041,000	2,809,000	2,975,000	3,202,000	107.6
中津万象園(有料入園者のみ)	人	51,625	57,198	45,421	42,799	42,438	36,116	85.1
ニューレオマワールド	人				933,770	808,880	713,850	88.3
香川県計		5,413,160	5,786,694	5,863,841	6,785,454	6,861,832	7,012,348	102.2



香川県の主要観光地への観光入込客数の推移

(資料:四国運輸局「四国の主要観光地入込状況について」)

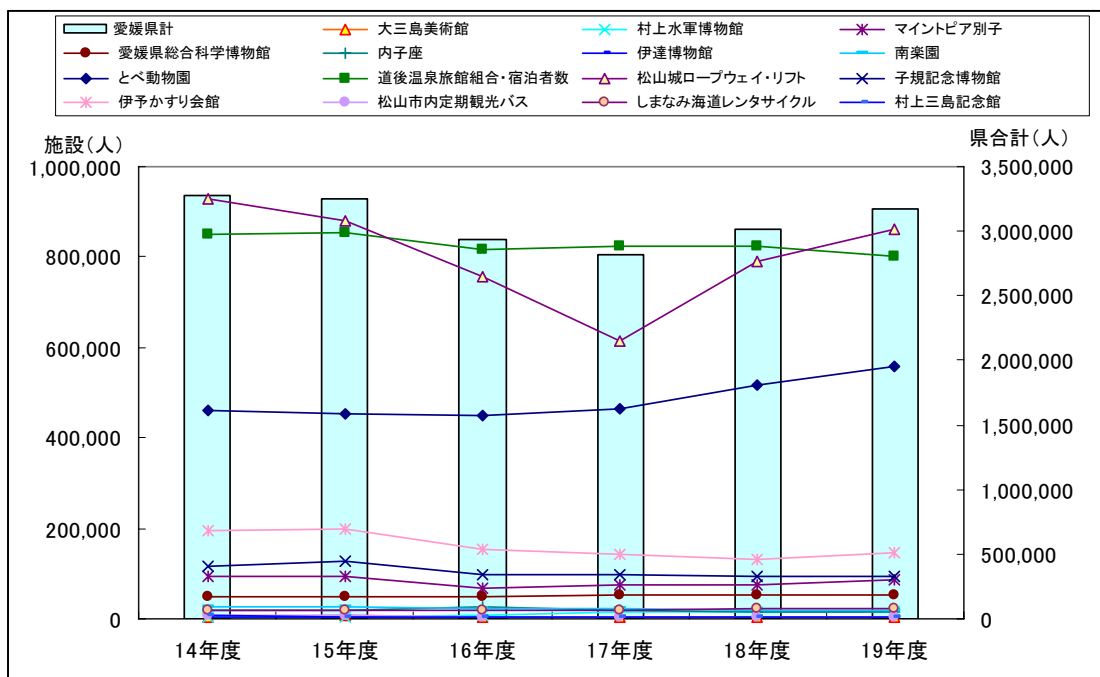
【愛媛県】

愛媛県の主要観光地入込客数は、平成14年度から17年度にかけて、年々減少傾向にあったが、平成18年度から19年度にかけては増加している。対前年度で見ると、マイントピア別子が118.2%と最も多く、次いで、伊予かすり会館の113.1%、平成18年4月にロープウェイ街の整備が完成した松山城ロープウェイ・リフトの109.0%、とべ動物園の108.5%、しまなみ海道レンタサイクルの108.0%となっている。

愛媛県の主要観光地への観光入込客数の推移

施設名	単位	14年度	15年度	16年度	17年度	18年度	19年度	対前年度 (%)
とべ動物園	人	460,272	453,065	449,528	463,644	515,918	559,871	108.5
道後温泉旅館組合・宿泊者数	人	850,386	855,258	816,462	823,888	823,533	800,577	97.2
松山城ロープウェイ・リフト	人	928,805	879,821	758,259	613,019	790,805	861,682	109.0
子規記念博物館	人	116,294	125,571	97,013	99,073	93,185	93,777	100.6
伊予かすり会館	人	193,450	198,240	155,188	142,722	129,544	146,543	113.1
松山市内定期観光バス	人	6,874	6,401	4,326	3,998	3,213	2,033	63.3
しまなみ海道レンタサイクル	人	19,664	20,281	18,902	17,553	21,875	23,628	108.0
村上三島記念館	人	6,161	5,204	4,346	3,372	4,085	4,297	105.2
大三島美術館	人	15,237	22,158	11,999	7,455	8,538	8,710	102.0
村上水軍博物館	人	9,998	11,789	21,727	45,946	45,948	48,492	105.5
マイントピア別子	人	326,825	328,114	239,167	259,750	259,860	307,241	118.2
愛媛県総合科学博物館	人	176,477	172,808	174,730	178,961	179,482	178,701	99.6
内子座	人	62,964	67,902	88,342	66,378	58,647	51,889	88.5
伊達博物館	人	15,060	14,222	14,359	12,293	11,687	11,818	101.1
南楽園	人	92,796	93,302	79,270	75,198	69,618	70,701	101.6
愛媛県計		3,281,263	3,254,136	2,933,618	2,813,250	3,015,938	3,169,960	105.1

※しまなみ海道レンタサイクルは、上浦町サイクルヤード・しまなみの駅 御島・宮窪港観光案内所・サンライズ糸山の合計である。



愛媛県の主要観光地への観光入込客数の推移

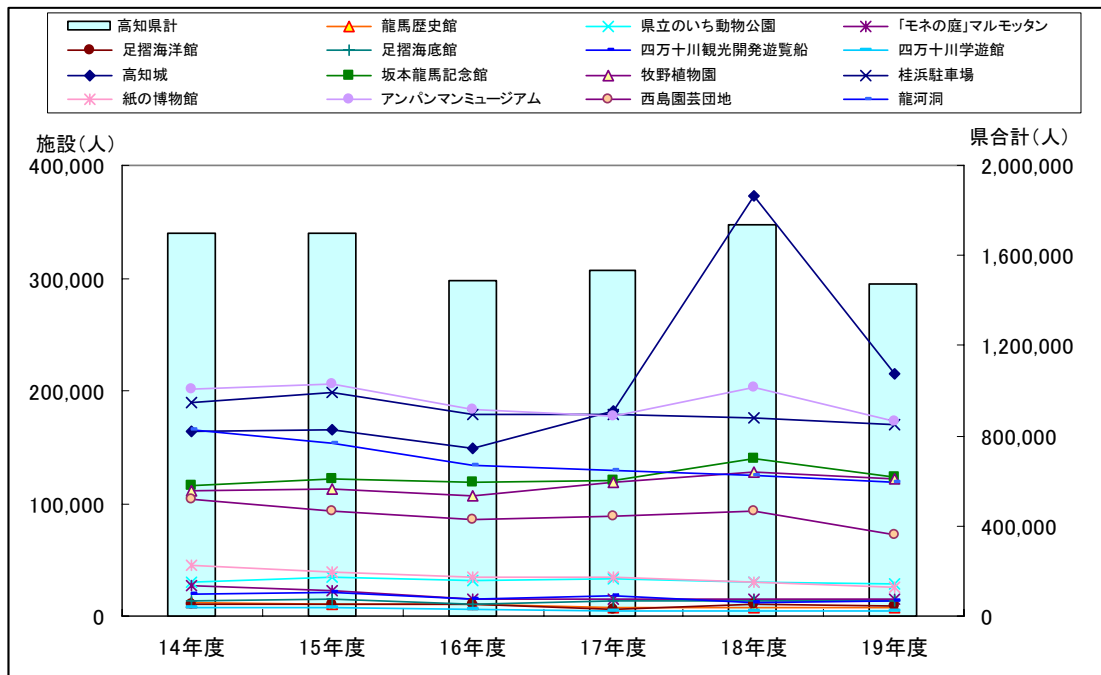
(資料:四国運輸局「四国の主要観光地入込状況について」)

【高知県】

高知県の主要観光地入込客数は、平成14年度から年々減少傾向にあったが、平成18年度にNHK大河ドラマの放送にともない一旦は増加したが、翌年には、再び減少している。対前年度で見ると、四万十川観光開発遊覧船が110.8%と最も多く、次いで、「モネの庭」マルモッタンの101.3%となっている。他の施設では、全て前年度を下回っており、特に、高知城は57.6%と、大きく下回っている。

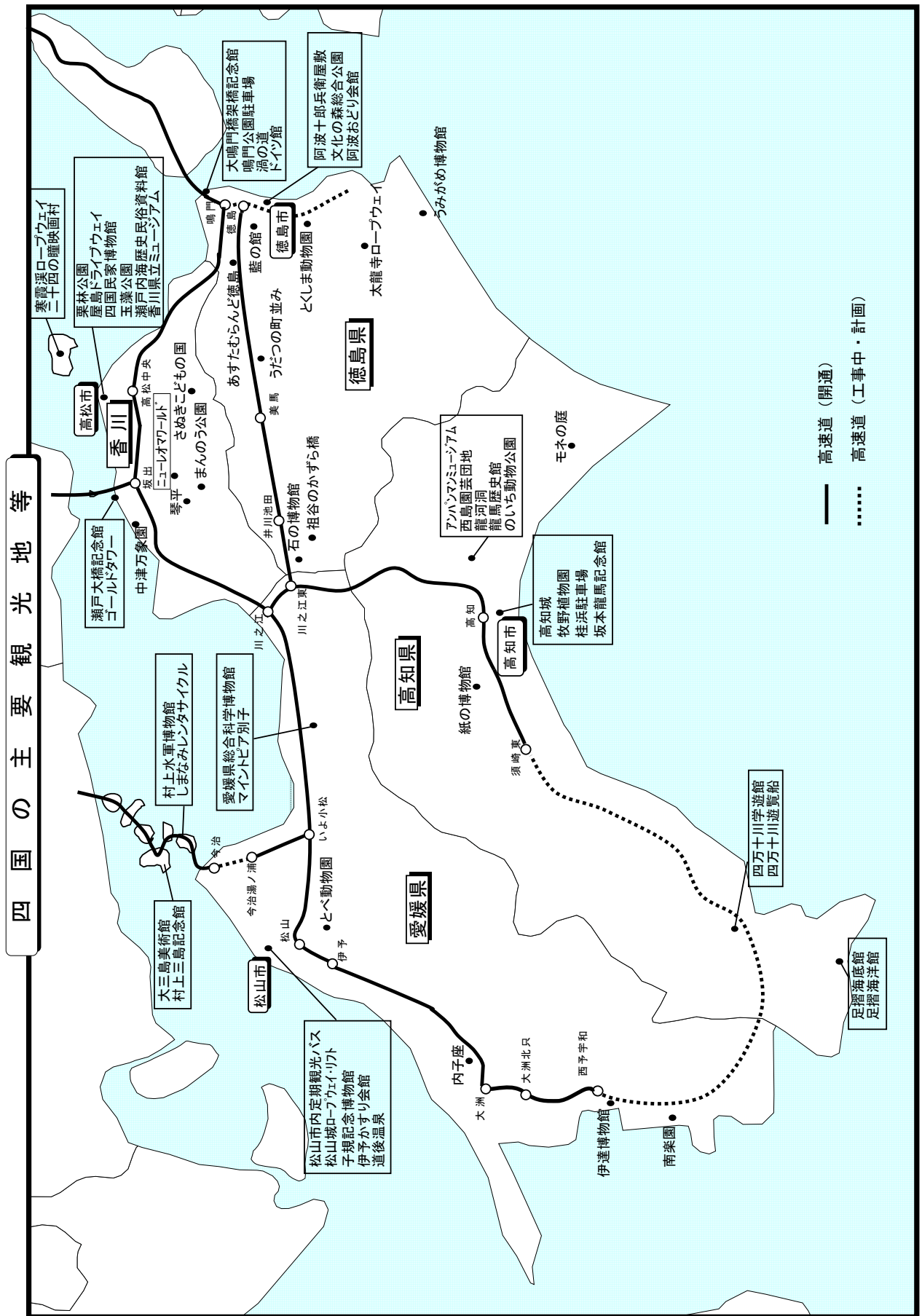
高知県の主要観光地への観光入込客数の推移

施設名	単位	14年度	15年度	16年度	17年度	18年度	19年度	対前年度 (%)
高知城	人	164,543	165,770	149,463	181,230	372,753	214,580	57.6
坂本龍馬記念館	人	116,231	121,934	118,952	119,581	139,532	123,174	88.3
牧野植物園	人	110,643	112,987	106,258	118,957	128,331	121,215	94.5
桂浜駐車場	台	190,135	199,000	178,646	178,736	175,565	169,536	96.6
紙の博物館	人	44,699	38,894	35,298	34,648	30,409	25,427	83.6
アンパンマンミュージアム	人	201,873	206,054	183,162	176,851	203,585	172,780	84.9
西島園芸団地	人	104,415	93,838	85,246	88,347	92,709	72,549	78.3
龍河洞	人	165,068	153,819	133,523	129,402	125,206	118,240	94.4
龍馬歴史館	人	57,734	52,490	49,897	40,798	38,596	34,403	89.1
県立のいち動物公園	人	148,586	170,683	154,328	169,079	151,565	145,054	95.7
「モネの庭」マルモッタン	人	133,711	109,766	78,660	78,858	74,757	75,743	101.3
足摺海洋館	人	54,170	54,588	56,229	33,702	49,131	42,809	87.1
足摺海底館	人	70,992	75,077	55,262	69,751	70,065	68,199	97.3
四万十川観光開発遊覧船	人	99,553	104,269	73,596	91,395	62,923	69,730	110.8
四万十川学遊館	人	39,336	38,222	27,859	24,620	23,115	20,092	86.9
高知県計		1,701,689	1,697,391	1,486,379	1,535,955	1,738,242	1,473,531	84.8



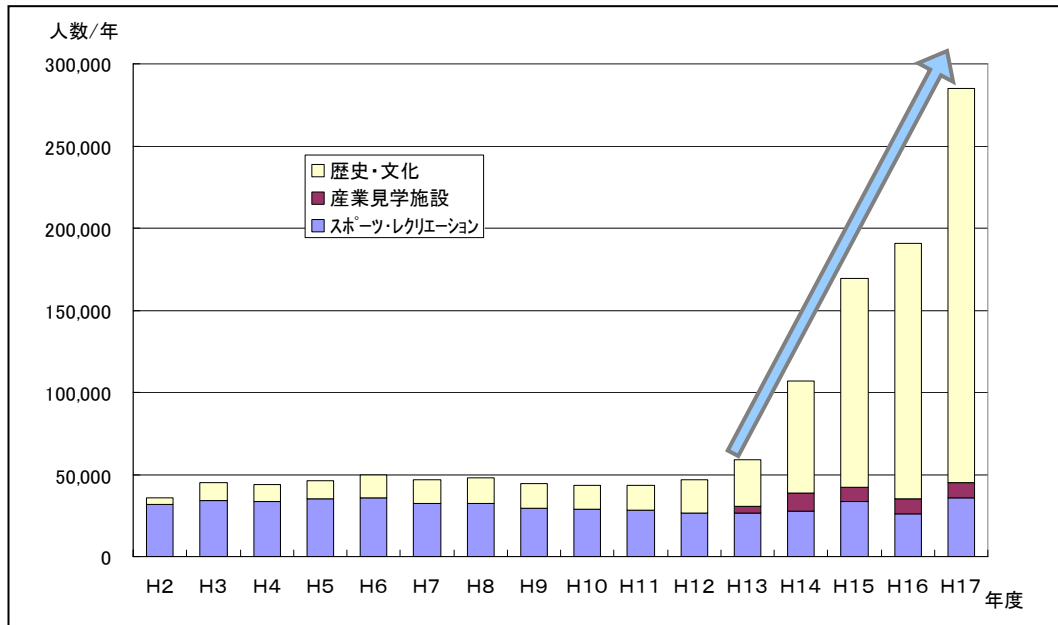
高知県の主要観光地への観光入込客数の推移

(資料: 四国運輸局「四国の主要観光地入込状況について」)



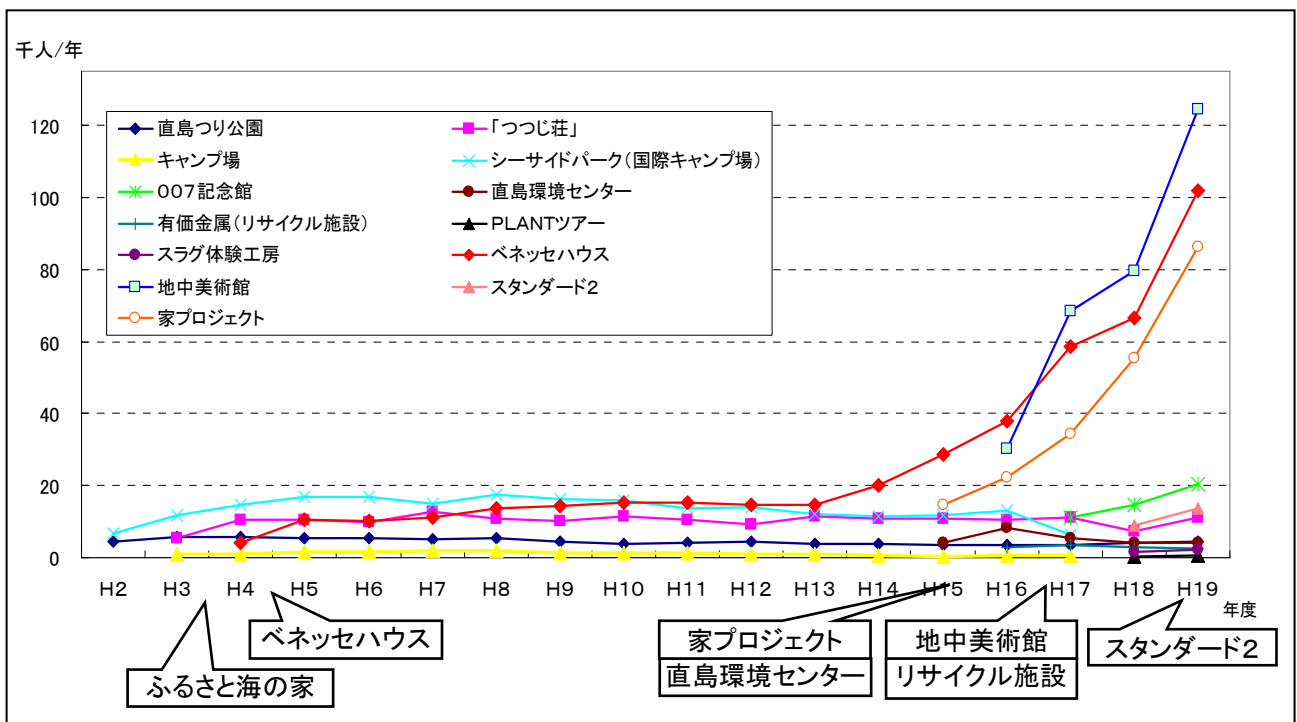
【参考：香川県直島町における観光状況】

直島の観光入込数、施設別入込数は、平成13年頃より急激に増加している。これらは、ベネッセハウスや、地中美術館等の歴史・文化施設の充実による効果と推察される。



分野別入込客数の推移

(資料：直島町観光協会)



直島町観光客等入込数調査

※ は各施設およびプロジェクトの共用開始時期を示している。

(資料：直島町観光協会)