

問2. 【被災の経験】あなたは、これまで地震や洪水等の自然災害により、自宅が被害を受けたり、避難場所等に避難したことはありますか？（ひとつだけ選択）

新潟市	仙台市																								
<p>新潟市</p> <p>問1 被災の経験</p> <table border="1"> <tr><td>自宅が被害を受け、避難場所等に避難したことがある</td><td>4.1%</td></tr> <tr><td>自宅は被害を受けなかったが、避難場所等に避難したことがある</td><td>2.9%</td></tr> <tr><td>自宅は被害を受けたが、避難場所等には避難しなかった</td><td>13.9%</td></tr> <tr><td>その他</td><td>4.5%</td></tr> <tr><td>経験したことはない</td><td>71.3%</td></tr> <tr><td>無回答</td><td>3.2%</td></tr> </table>	自宅が被害を受け、避難場所等に避難したことがある	4.1%	自宅は被害を受けなかったが、避難場所等に避難したことがある	2.9%	自宅は被害を受けたが、避難場所等には避難しなかった	13.9%	その他	4.5%	経験したことはない	71.3%	無回答	3.2%	<p>仙台市</p> <p>問1 被災の経験</p> <table border="1"> <tr><td>自宅が被害を受け、避難場所等に避難したことがある</td><td>2.0%</td></tr> <tr><td>自宅は被害を受けなかったが、避難場所等に避難したことがある</td><td>1.4%</td></tr> <tr><td>自宅は被害を受けたが、避難場所等には避難しなかった</td><td>27.0%</td></tr> <tr><td>その他</td><td>2.2%</td></tr> <tr><td>経験したことはない</td><td>66.5%</td></tr> <tr><td>無回答</td><td>0.9%</td></tr> </table>	自宅が被害を受け、避難場所等に避難したことがある	2.0%	自宅は被害を受けなかったが、避難場所等に避難したことがある	1.4%	自宅は被害を受けたが、避難場所等には避難しなかった	27.0%	その他	2.2%	経験したことはない	66.5%	無回答	0.9%
自宅が被害を受け、避難場所等に避難したことがある	4.1%																								
自宅は被害を受けなかったが、避難場所等に避難したことがある	2.9%																								
自宅は被害を受けたが、避難場所等には避難しなかった	13.9%																								
その他	4.5%																								
経験したことはない	71.3%																								
無回答	3.2%																								
自宅が被害を受け、避難場所等に避難したことがある	2.0%																								
自宅は被害を受けなかったが、避難場所等に避難したことがある	1.4%																								
自宅は被害を受けたが、避難場所等には避難しなかった	27.0%																								
その他	2.2%																								
経験したことはない	66.5%																								
無回答	0.9%																								
被災経験なしが最も多い（71.3%）	被災経験なしが最も多い（66.5%）																								
浜松市	四日市市																								
<p>浜松市</p> <p>問1 被災の経験</p> <table border="1"> <tr><td>自宅が被害を受け、避難場所等に避難したことがある</td><td>1.1%</td></tr> <tr><td>自宅は被害を受けなかったが、避難場所等に避難したことがある</td><td>0.2%</td></tr> <tr><td>自宅は被害を受けたが、避難場所等には避難しなかった</td><td>7.2%</td></tr> <tr><td>その他</td><td>1.5%</td></tr> <tr><td>経験したことはない</td><td>88.6%</td></tr> <tr><td>無回答</td><td>1.5%</td></tr> </table>	自宅が被害を受け、避難場所等に避難したことがある	1.1%	自宅は被害を受けなかったが、避難場所等に避難したことがある	0.2%	自宅は被害を受けたが、避難場所等には避難しなかった	7.2%	その他	1.5%	経験したことはない	88.6%	無回答	1.5%	<p>四日市市</p> <p>問1 被災の経験</p> <table border="1"> <tr><td>自宅が被害を受け、避難場所等に避難したことがある</td><td>3.9%</td></tr> <tr><td>自宅は被害を受けなかったが、避難場所等に避難したことがある</td><td>3.0%</td></tr> <tr><td>自宅は被害を受けたが、避難場所等には避難しなかった</td><td>14.6%</td></tr> <tr><td>その他</td><td>1.7%</td></tr> <tr><td>経験したことはない</td><td>74.4%</td></tr> <tr><td>無回答</td><td>2.4%</td></tr> </table>	自宅が被害を受け、避難場所等に避難したことがある	3.9%	自宅は被害を受けなかったが、避難場所等に避難したことがある	3.0%	自宅は被害を受けたが、避難場所等には避難しなかった	14.6%	その他	1.7%	経験したことはない	74.4%	無回答	2.4%
自宅が被害を受け、避難場所等に避難したことがある	1.1%																								
自宅は被害を受けなかったが、避難場所等に避難したことがある	0.2%																								
自宅は被害を受けたが、避難場所等には避難しなかった	7.2%																								
その他	1.5%																								
経験したことはない	88.6%																								
無回答	1.5%																								
自宅が被害を受け、避難場所等に避難したことがある	3.9%																								
自宅は被害を受けなかったが、避難場所等に避難したことがある	3.0%																								
自宅は被害を受けたが、避難場所等には避難しなかった	14.6%																								
その他	1.7%																								
経験したことはない	74.4%																								
無回答	2.4%																								
被災経験なしが最も多い（88.6%）	被災経験なしが最も多い（74.4%）																								

※被災経験は、3市の災害履歴により異なることから3市の合計ではなく、別々に整理した

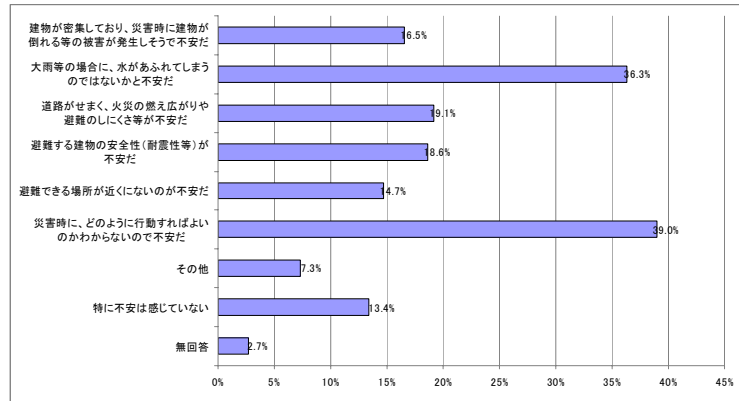
<アンケート結果に対する考察>

- ・ 4市とも、被災を「経験したことはない」とする回答が最も多い。
- ・ 新潟市や四日市市で、「避難所に避難したことがある」とする回答が比較的多いのは、新潟市では1998年8月の集中豪雨、四日市市では2000年9月の東海豪雨を経験していることが要因と想定される。

問 3. 【地域で不安と感ずる項目】あなたがお住まいの地域で自然災害が発生した場合に、不安と感ずることはありますか？（あてはまるものを全て選択）

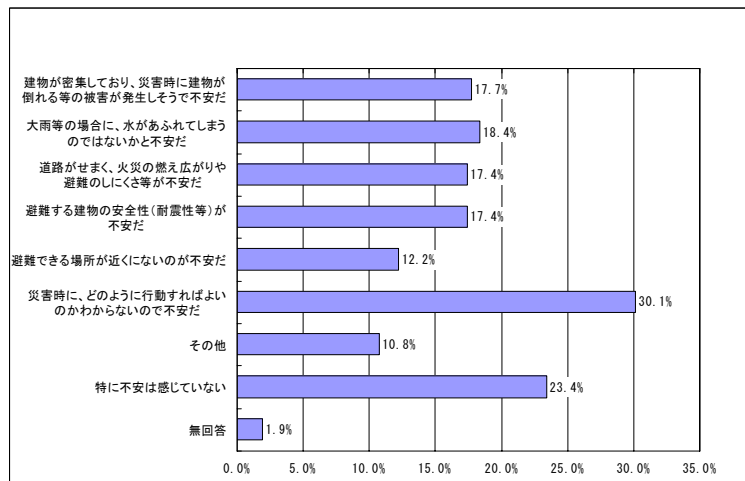
- ・災害時にどのように行動すればよいかわからず不安であるが最も多い。（39.0%）
- ・次いで、大雨等の場合に、水があふれてしまうのではないかと不安だとする回答が2番目に多い。（36.3%）

【新潟市】



- ・災害時にどのように行動すればよいかわからず不安であるが最も多い（30.1%）
- ・次いで、特に不安は感じていないとする回答が2番目に多い。（23.4%）

【3市合計】



<アンケート結果に対する考察>

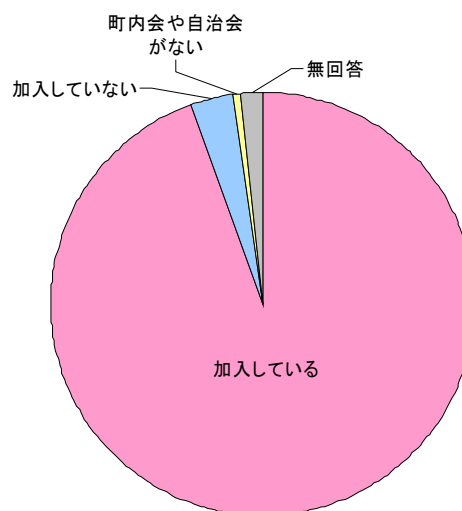
- ・新潟市では、3市の結果に比較して水害に対する不安が多い傾向がある。これは、1998年の集中豪雨により実際に被災した記憶が残っていることが要因と想定され、地域の不安に関する市民意識を踏まえた対策が必要となる。

問 4. 【自治会等への加入状況】 あなたの世帯は、町内会・自治会に加入していますか？
(ひとつだけ選択)

新潟市みのアンケート結果

約 95%が自治会に加入している。

町内会・自治会への加入	回答数	回答率
加入している	3,262	94.5%
加入していない	111	3.2%
町内会や自治会がない	24	0.7%
無回答	54	1.6%
合計	3,451	100.0%

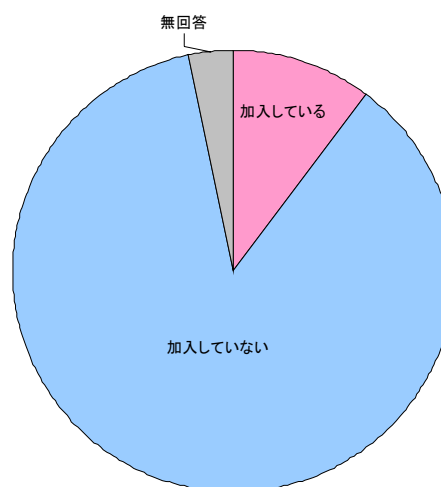


問 5. 【地域活動への参加状況】 あなたは、町内会・自治会以外の地域の活動組織
(〇〇地区ママさんバレー等のコミュニティ活動等) に加入していますか？
(ひとつだけ選択)

新潟市みのアンケート結果

加入率は約 10%である。

地域活動への加入	回答数	回答率
加入している	353	10.2%
加入していない	2,984	86.5%
無回答	114	3.3%
合計	3,451	100.0%



<アンケート結果に対する考察>

- ・新潟市は、町内会・自治会への加入率が高いことから、自治会・町内を安全安心なまちづくりに向けた活動の展開に当たって、主な活動単位の一つとすることが期待できる。
- ・町内会・自治会以外の地域活動組織への加入率は 10%程度であり、町内会・自治会と比較すると普遍性はないが、町内会・自治会と連携できる主体として地域活動の一翼を担う可能性が期待できる。