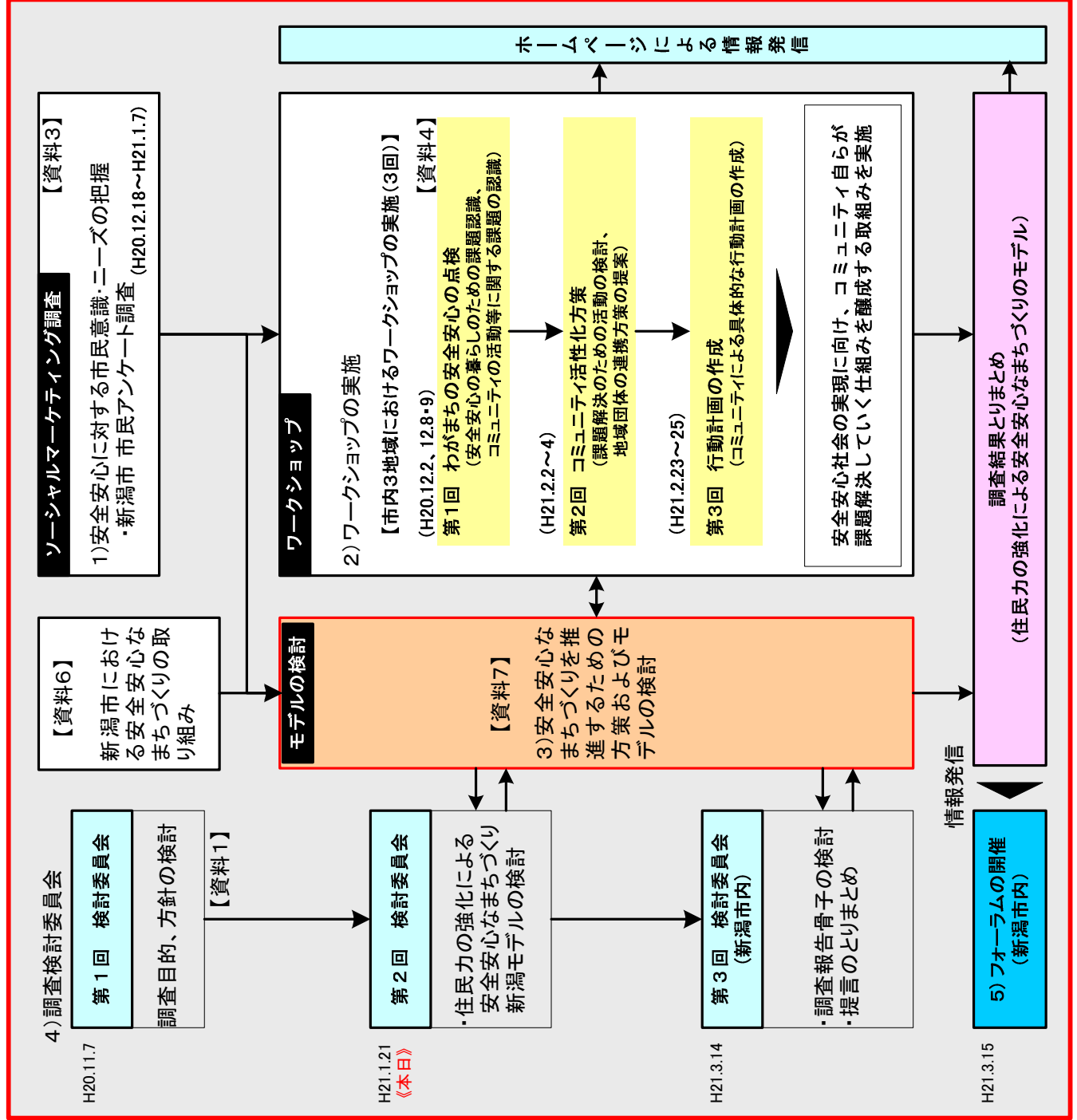


# 調査の流れ

資料2

「犠牲者ゼロを目指した住民力の強化による安心安全なまちづくり方策検討委員会」



# 市民アンケート調査の結果まとめ(速報版)

資料 3

## 1) 調査の目的

新潟市において、地域による安全・安心まちづくりの展開に役立てるために、市民の「地域の安全・安心なまちづくりに関する活動状況」や「地域コミュニティへの参加意識」などを把握することを目的として実施した。

## <主な調査項目>

- 地域との関わりに関する認識・地域活動への参加状況
  - ハザードマップの認識・理解の状況
  - 安全安心まちづくりに向けた地域活動への参加意識とニーズ
  - 行政の取り組みに対するニーズ
- ※調査票は、参考資料2を参照

## 2) 調査対象と回収率

- 市内8区(北区・東区・中央区・江南区・秋葉区・南区・西区・西蒲区)から各1,000人(合計8,000人)を抽出した。
- 全体の回収率は34.8%である。

## 3) 調査実施期間

平成20年12月18日(木)～平成21年1月7日(水)

※本速報版は、1月8日までに到着した2,781通を対象として集計を行っている。

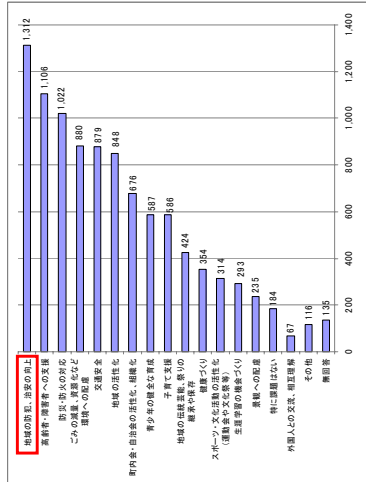
※本速報版では、各設問の選択肢の単純集計結果を示しており、自由意見(問27)や、各設問で「その他意見」として記入された意見については、集計中である。

## 4) 主な設問の集計結果

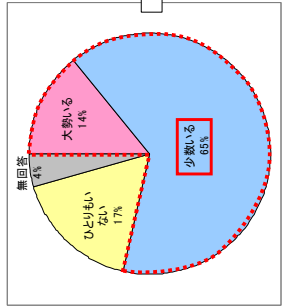
### ■問1：あなたがお住まいの地域の課題として、どのようなことがありますか？(5つまで選択)

- 「防犯・治安の向上」が最も多く、約半数が選択している。また、最優先の課題とする指摘も最も多い。
- 次いで「高齢者・障害者への支援」、「防災・防火の対応」を選択する傾向が見られる。

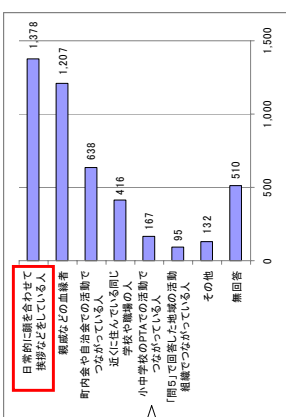
地域の課題	回答数	割合	順位	地域別集計
地域の防犯・治安の向上	1,312	47.2%	1位	15.2%
高齢者・障害者への支援	1,006	36.2%	2位	12.7%
防災・防火の対応	1,002	36.1%	3位	13.3%
ごみの処理・資源化に関する課題	868	31.0%	4位	10.5%
交通安全	879	31.6%	5位	8.9%
子育て支援	846	30.4%	6位	6.9%
青少年の健全育成	818	29.4%	7位	6.4%
子育て支援	807	29.0%	8位	4.2%
その他	586	21.1%	9位	4.9%
無回答	401	14.4%	10位	—



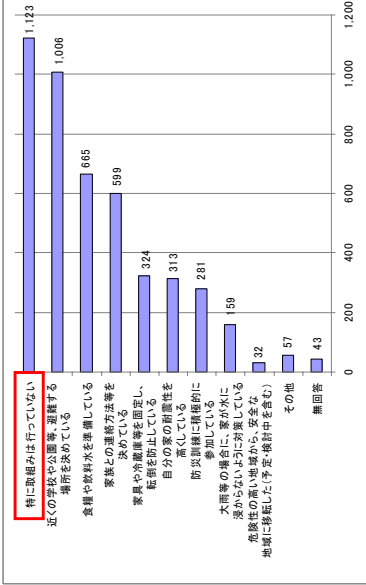
### ■問6：あなたは、あなたがお住まいの地域で、いざというとき助け合える人がいますか？(SA)



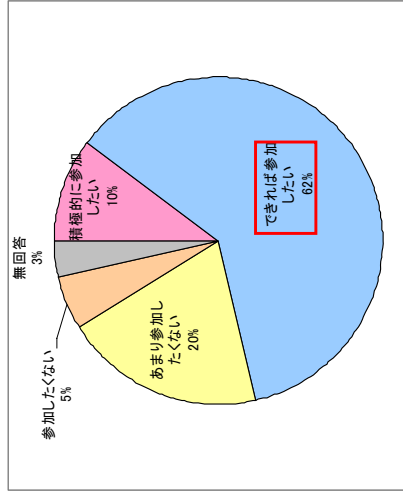
「いざというとき助け合える人」は、どのようなたつながらの人ですか？(MA)



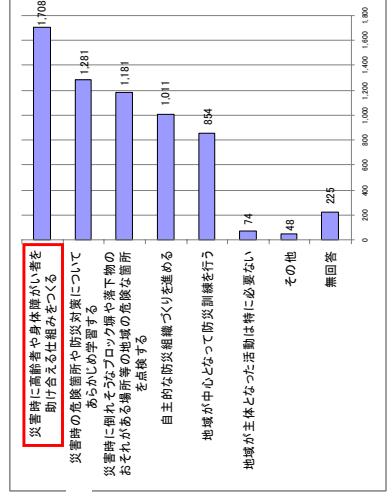
### ■問9：災害時に自分や家族の命を自ら守るために、現在、どのような取り組みを行っていますか？(MA)



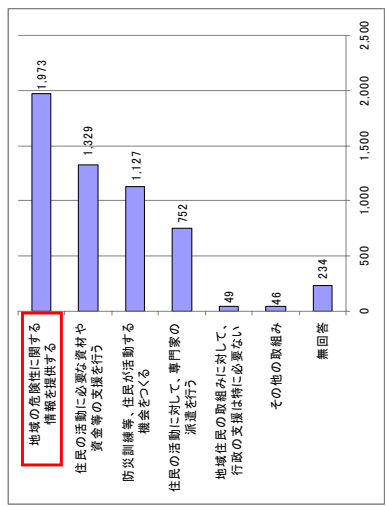
### ■問15：あなたは、今後、地域が主体となって安全・安心まちづくりの活動を行う場合、参加したいと思いませんか？(SA)



### ■問19：安全・安心まちづくりに向けて、地域住民が協力し主体となつてどのような活動を行うべきとお考えですか？(MA)



### ■問20：安全・安心まちづくりに向けた地域活動に対して、行政はどのような支援を行うべきとお考えですか？(MA)



### ■問18：災害に対する行政の取組みとして、どのような取組みが必要とお考えですか？(MA)

