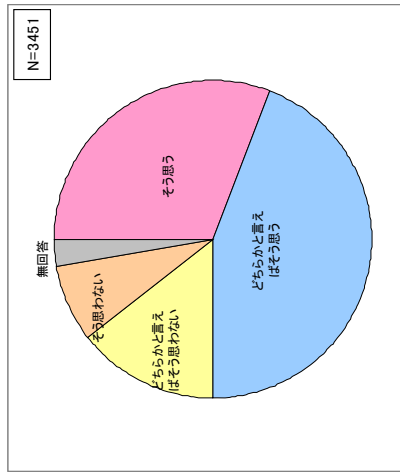


新潟市													
<p>問5. 【町内会・自治会以外参加】あなたは、町内会・自治会以外の地域の活動組織（〇〇地区ママさんバレー等）に加入していますか？（ひとつだけ選択）</p>			<p>N=3451</p> <table border="1"> <caption>Question 5: Participation in community organizations</caption> <thead> <tr> <th>Category</th> <th>Color</th> </tr> </thead> <tbody> <tr> <td>加入していない</td> <td>Blue</td> </tr> <tr> <td>加入している</td> <td>Pink</td> </tr> <tr> <td>無回答</td> <td>Grey</td> </tr> </tbody> </table>	Category	Color	加入していない	Blue	加入している	Pink	無回答	Grey		
Category	Color												
加入していない	Blue												
加入している	Pink												
無回答	Grey												
<p>問6. 【地域の付き合い】あなたは、お住まいの地域で、いざというとき助け合える人や、信頼して相談できる人がいますか？（ひとつだけ選択）</p>			<p>N=3451</p> <table border="1"> <caption>Question 6: Availability of people to rely on</caption> <thead> <tr> <th>Category</th> <th>Color</th> </tr> </thead> <tbody> <tr> <td>少数いる</td> <td>Blue</td> </tr> <tr> <td>大勢いる</td> <td>Pink</td> </tr> <tr> <td>ひとりもない</td> <td>Yellow</td> </tr> <tr> <td>無回答</td> <td>Grey</td> </tr> </tbody> </table>	Category	Color	少数いる	Blue	大勢いる	Pink	ひとりもない	Yellow	無回答	Grey
Category	Color												
少数いる	Blue												
大勢いる	Pink												
ひとりもない	Yellow												
無回答	Grey												

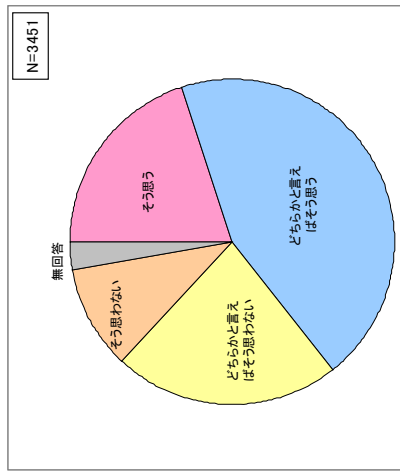
問 7-1. 自分は、住んでいる地域に誇りや愛着を感じていますか？（ひとつだけ選択）

新潟市

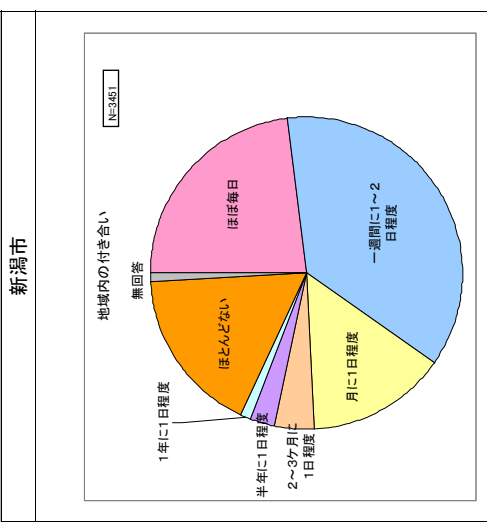


問 7-2. この地域に住んでいる人は、お互い何かと助け合って生活していると感じていますか？（ひとつだけ選択）

新潟市



問8. あなたは、お住まいの地域において、家族以外の人とのお話やお付き合いを、どの程度行っていますか？（ひとつだけ選択）

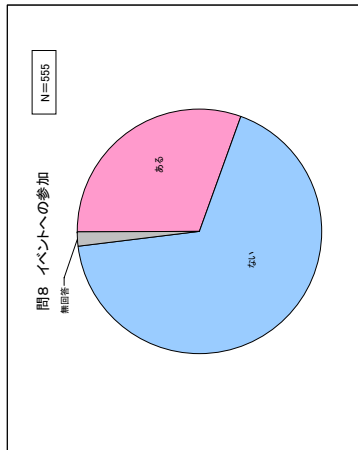


問9. 【災害時に自分を守るための取組み】災害時に自分や家族の命を自ら守るために、現在、どのような取組みを行っていますか？（あてはまるものを全て選択）

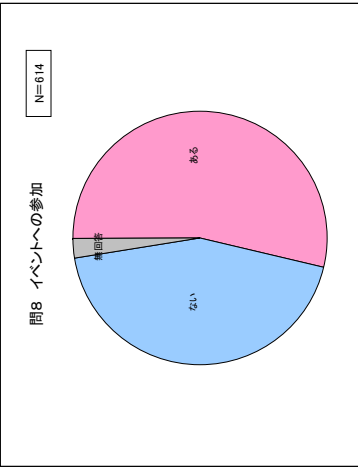
仙台市 (問3)	浜松市 (問3)	四日市市 (問3)	新潟市
<p>図3 災害時に自分を守るための取組み</p>	<p>図3 災害時に自分を守るための取組み</p>	<p>図3 災害時に自分を守るための取組み</p>	<p>図3 災害時に自分を守るための取組み</p>
<ul style="list-style-type: none"> 食料や飲料水を準備している (49.9%) 近くの学校や公園等、避難する場所を決めている (49.0%) 家具や冷蔵庫等を固定し、転倒を防止している (38.7%) 	<ul style="list-style-type: none"> 食料や飲料水を準備している (52.3%) 近くの学校や公園等、避難する場所を決めている (44.5%) 家具や冷蔵庫等を固定し、転倒を防止している (27.5%) 	<ul style="list-style-type: none"> 食料や飲料水を準備している (49.8%) 近くの学校や公園等、避難する場所を決めている (45.6%) 家具や冷蔵庫等を固定し、転倒を防止している (27.8%) 	<ul style="list-style-type: none"> 食料や飲料水を準備している (24.1%) 防災訓練に積極的に参加している (9.6%) 近くの学校や公園等、避難する場所を決めている (36.5%) 家具や冷蔵庫等を固定し、転倒を防止している (11.5%) 大雨等の場合に、家が水に浸からないように対策している (5.7%) 特に取組みは行っていない (37.9%)

問10.【イベントへの参加】あなたは、今までに町内会、自治会等で行われた安全・安心まちづくりに関するイベント（防災訓練等）に参加したことはありますか？（ひとつだけ選択）

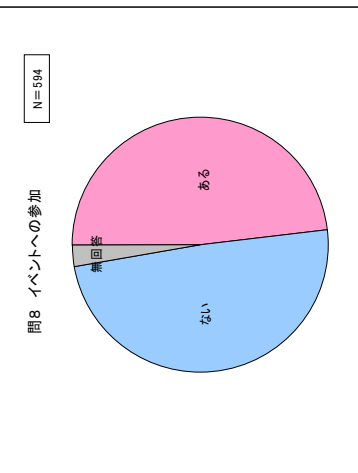
仙台市（問8）



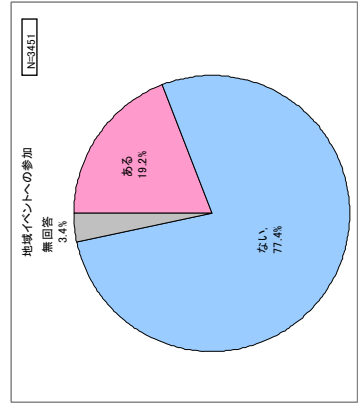
浜松市（問8）



四日市市（問8）



新潟市



約3割が参加経験あり

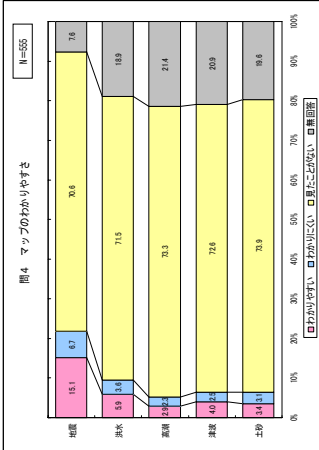
約5割が参加経験あり

約5割が参加経験あり

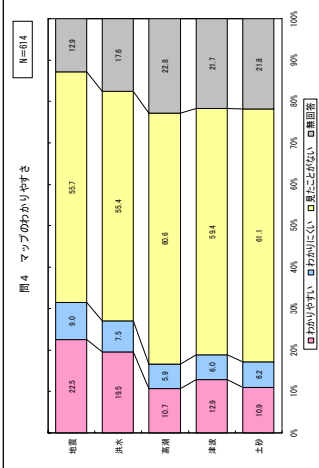
約2割が参加経験あり

問11.【マップのわかりやすさ】以下の災害のハザードマップを見て、自分の地域が危険かどうかわかりやすいと思いますか？あてはまる箇所に○をつけてください。

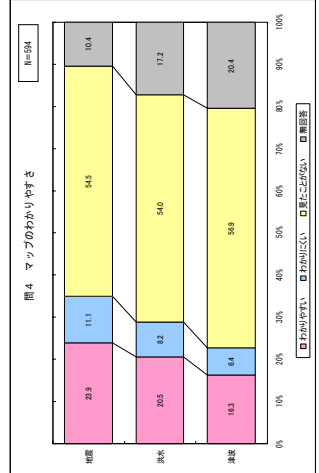
仙台市（問4）



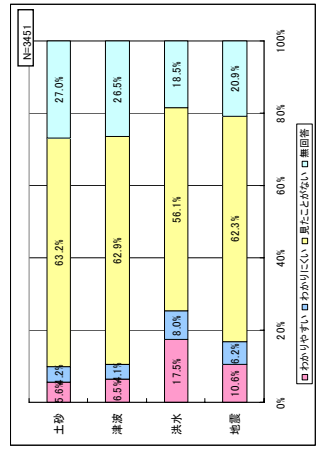
浜松市（問4）



四日市市（問4）



新潟市



約7割がみたことがない

約6割がみたことがない

約5割強がみたことがない

約6割が見たことがない