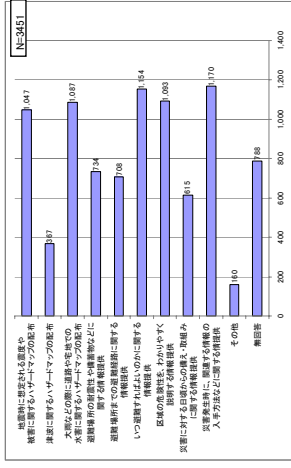


問12.【マップを見た後の意識の変化】ハザードマップを見た後で、意識の変化はありましたか？（あてはまるものを全て選択）

仙台市（問5）	浜松市（問5）	四日市市（問5）	新潟市
<p>問5 マップを見た後の意識の変化</p> <p>災害に対する意識が高まった 自分の地域が安全なことがわかり、安心した 自分の地域が危険なことがわかり、災害に対して警戒心を持った 避難場所や避難経路等に興味を持つようになった 災害への具体的な備え方について、お困りの質問が必要と感じた その他 特に意識に変化はなかった 無回答</p>	<p>問5 マップを見た後の意識の変化</p> <p>災害に対する意識が高まった 自分の地域が安全なことがわかり、安心した 自分の地域が危険なことがわかり、災害に対して警戒心を持った 避難場所や避難経路等に興味を持つようになった 災害への具体的な備え方について、お困りの質問が必要と感じた その他 特に意識に変化はなかった 無回答</p>	<p>問5 マップを見た後の意識の変化</p> <p>災害に対する意識が高まった 自分の地域が安全なことがわかり、安心した 自分の地域が危険なことがわかり、災害に対して警戒心を持った 避難場所や避難経路等に興味を持つようになった 災害への具体的な備え方について、お困りの質問が必要と感じた その他 特に意識に変化はなかった 無回答</p>	<p>問5 マップを見た後の意識の変化</p> <p>災害に対する意識が高まった 自分の地域が安全なことがわかり、安心した 自分の地域が危険なことがわかり、災害に対して警戒心を持った 避難場所や避難経路等に興味を持つようになった 災害への具体的な備え方について、お困りの質問が必要と感じた その他 特に意識に変化はなかった 無回答</p>
<ul style="list-style-type: none"> <li>・災害に対する意識が高まった (27.5%)</li> <li>・特に意識に変化はなかった (11.4%)</li> </ul>	<ul style="list-style-type: none"> <li>・災害に対する意識が高まった (27.0%)</li> <li>・特に意識に変化はなかった (16.3%)</li> </ul>	<ul style="list-style-type: none"> <li>・災害に対する意識が高まった (31.6%)</li> <li>・特に意識に変化はなかった (8.5%)</li> </ul>	<ul style="list-style-type: none"> <li>・災害に対する意識が高まった (12.4%)</li> <li>・特に意識に変化はなかった (17.5%)</li> </ul>
<p>問13.【マップを見た後の行動の変化】問3で回答した取組みの中で、ハザードマップを見た後に新たに行なったものはありますか？（あてはまるものを全て選択）</p>	<p>問13.【マップを見た後の行動の変化】問3で回答した取組みの中で、ハザードマップを見た後に新たに行なったものはありますか？（あてはまるものを全て選択）</p>	<p>問13.【マップを見た後の行動の変化】問3で回答した取組みの中で、ハザードマップを見た後に新たに行なったものはありますか？（あてはまるものを全て選択）</p>	<p>問13.【マップを見た後の行動の変化】問3で回答した取組みの中で、ハザードマップを見た後に新たに行なったものはありますか？（あてはまるものを全て選択）</p>
仙台市（問6）	浜松市（問6）	四日市市（問6）	新潟市
<p>問6 マップを見た後の行動の変化</p> <p>食糧や飲料水を準備した 近隣の学校や公園等、避難する場所を決めた 家具や家電品等を固定し、転倒防止を行った 防災訓練に参加するようになった 自分の家の耐震性を高めた 大規模な場合に、車が水に浮かばないように対策を行った 危険性の高い地域から、家や避難場所を離れた その他 特に新たな取組みが行っていない 無回答</p>	<p>問6 マップを見た後の行動の変化</p> <p>食糧や飲料水を準備した 近隣の学校や公園等、避難する場所を決めた 家具や家電品等を固定し、転倒防止を行った 防災訓練に参加するようになった 自分の家の耐震性を高めた 大規模な場合に、車が水に浮かばないように対策を行った 危険性の高い地域から、家や避難場所を離れた その他 特に新たな取組みが行っていない 無回答</p>	<p>問6 マップを見た後の行動の変化</p> <p>食糧や飲料水を準備した 近隣の学校や公園等、避難する場所を決めた 家具や家電品等を固定し、転倒防止を行った 防災訓練に参加するようになった 自分の家の耐震性を高めた 大規模な場合に、車が水に浮かばないように対策を行った 危険性の高い地域から、家や避難場所を離れた その他 特に新たな取組みが行っていない 無回答</p>	<p>問6 マップを見た後の行動の変化</p> <p>食糧や飲料水を準備した 近隣の学校や公園等、避難する場所を決めた 家具や家電品等を固定し、転倒防止を行った 防災訓練に参加するようになった 自分の家の耐震性を高めた 大規模な場合に、車が水に浮かばないように対策を行った 危険性の高い地域から、家や避難場所を離れた その他 特に新たな取組みが行っていない 無回答</p>
<ul style="list-style-type: none"> <li>・近くの学校や公園等、避難する場所を決めた (25.5%)</li> <li>・特に新たな取組みは行っていない (29.1%)</li> </ul>	<ul style="list-style-type: none"> <li>・近くの学校や公園等、避難する場所を決めた (19.3%)</li> <li>・特に新たな取組みは行っていない (41.9%)</li> </ul>	<ul style="list-style-type: none"> <li>・近くの学校や公園等、避難する場所を決めた (27.2%)</li> <li>・特に新たな取組みは行っていない (26.8%)</li> </ul>	<ul style="list-style-type: none"> <li>・近くの学校や公園等、避難する場所を決めた (37.2%)</li> <li>・特に新たな取組みは行っていない (37.2%)</li> </ul>

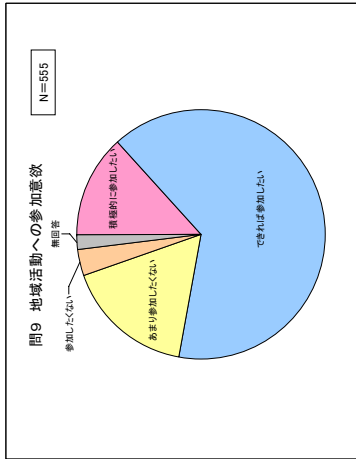
問14. 現在、洪水・土砂災害のハザードマップを配布していますが、その他に災害関連情報に関して必要と思われる取組みはありますか？（あてはまるものを全てを選択）

新潟市



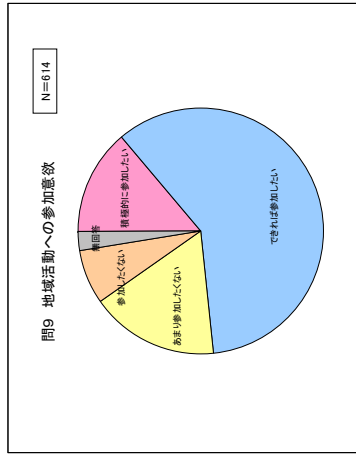
問15. 【地域活動への参加意欲】あなたは、今後、地域が主体となつて安全・安心まちづくりの活動を行う場合、参加したいと思いますか？（ひとつだけ選択）

仙台市 (問9)



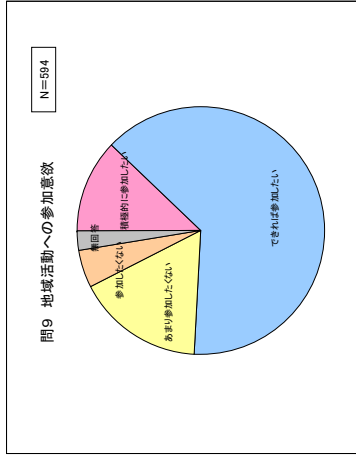
積極的に参加したい (78%)

浜松市 (問9)



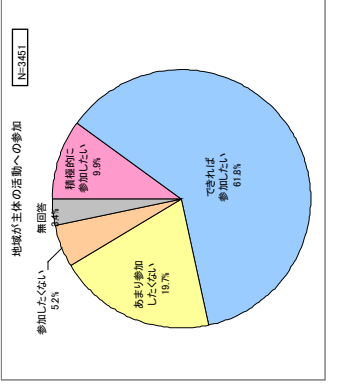
積極的に参加したい (73%)

四日市市 (問9)



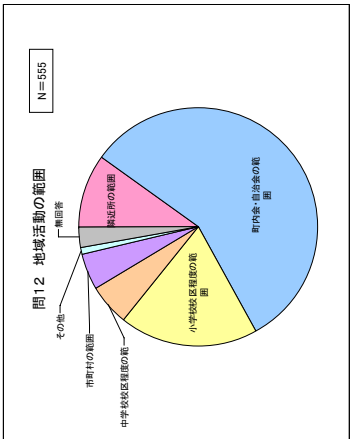
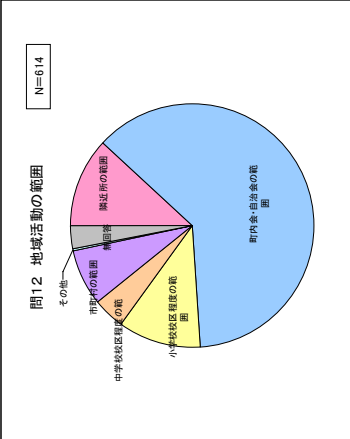
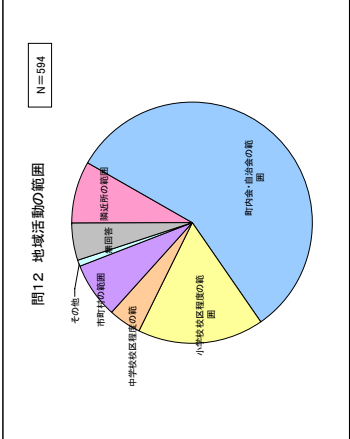
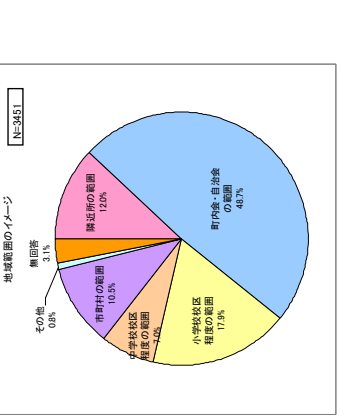
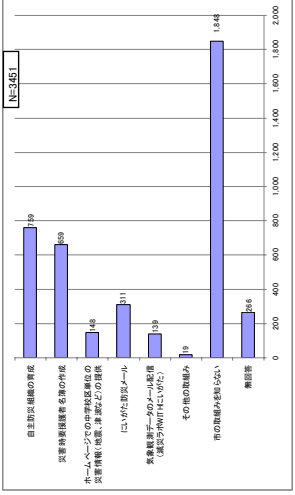
積極的に参加したい (76%)

新潟市



積極的に参加したい (72%)

問16.【地域活動の範囲】安全・安心まちづくりに向けた地域活動を行う際に、あなたがイメージする「地域」は、どの程度の範囲ですか？（ひとつだけ選択）

仙台市（問12）	浜松市（問12）	四日市市（問12）	新潟市
 <p>問12 地域活動の範囲 N=555</p>	 <p>問12 地域活動の範囲 N=614</p>	 <p>問12 地域活動の範囲 N=594</p>	 <p>地域活動のイメージ N=5451</p>
<ul style="list-style-type: none"> <li>町内会、自治会の範囲 (56.8%)</li> <li>小学校の範囲 (18.6%)</li> <li>隣近所の範囲 (10.1%)</li> </ul>	<ul style="list-style-type: none"> <li>町内会、自治会の範囲 (61.7%)</li> <li>小学校の範囲 (11.2%)</li> <li>隣近所の範囲 (12.1%)</li> </ul>	<ul style="list-style-type: none"> <li>町内会、自治会の範囲 (57.1%)</li> <li>小学校の範囲 (17.0%)</li> <li>隣近所の範囲 (8.2%)</li> </ul>	<ul style="list-style-type: none"> <li>町内会・自治会の範囲 (48.7%)</li> <li>小学校の範囲 (17.9%)</li> <li>隣近所の範囲 (12.0%)</li> </ul>
<p>問17. 市では、地域での安全・安心まちづくりに向けた活動が円滑に行われるようにするために、以下の取組みを行いますか？（あてはまるものを全て選択）</p>			
<p>新潟市</p>  <p>N=5451</p>			