



グリーンウェイブの手引き (児童・生徒の皆さんへ) The Green Wave Student instructions




生徒の皆さん、ようこそ！

皆さんの先生、クラスや学校のクラブの仲間と一緒に、グリーンウェイブに参加しましょう。

グリーンウェイブは、世界中の子どもたちや若者が、生物多様性の促進に参加できる、楽しくて簡単な方法です。それだけでなく、世界中の人々が、皆さんの学校のグリーンウェイブツリーをグーグルマップで確認することができるようになります。その方法をここでご紹介します。

1.




学校のクラスやクラブ活動で、同級生や先生と、グリーンウェイブについて話し合しましょう。グループを作ったら、先生にウェブサイト上で「参加 (join us)」登録をしてもらいます。

2.

次にグループの植樹活動を計画するためにいろいろ調べてみましょう。グリーンウェイブ・ウェブサイトにある資料やリンクページに、ヒントがあります。

計画をたてたら、先生にウェブサイト上で植樹計画の登録 (register your tree) をしてもらいましょう。時間が経って活動内容が変わってもかまいません。先生がいつでも情報を更新することができます。




インターネットや、学校や近くの図書館でいろいろな情報を集めてみましょう。近隣の苗木屋さんやその他樹木の専門家に話を聞いてみるのもいいかもしれません。調べてみる内容には、次のようなものがあります。

- ・ 樹木の多様性とはなんですか？
- ・ 木を植える時、何に気をつけないといけないですか？
- ・ どのような樹種を植えたらいいのでしょうか？
- ・ なぜ、この樹種なのですか？
- ・ 植えた後、この樹木についてはどのような世話が必要でしょうか？
- ・ どこにその木を植えたらいいのでしょうか？
- ・ その木を植えるのに一番いい時期はいつですか？（気候条件や学力試験などにより）5月22日が皆さんの住むエリアに適した時期ではないならば、他の日を選びましょう。2010年の5月22日は土曜日になりますので、もしグループにとって不都合ならば、5月21日に参加活動を行ってもかまいません。
- ・ その木を世話するのは誰ですか？どれくらいの頻度になりますか？

植樹計画について調べるのと同時に、イベントについても検討しましょう。アクションプラン(行動計画)やスケジュールを作り、役割分担を考え、締め切りを忘れずに設定しましょう！たとえば、計画中に次のようなことを考えないといけませんね？

- ・参加する大人や生徒はだれですか？
- ・イベントの準備にあたって、それぞれの役割はなんですか
- ・5月22日（国際生物多様性の日、IBD）をどのようにお祝いしますか？
- ・だれを招待しますか？（例えば、メディア、役所職員、親、一般の人々、など）
- ・イベントはどこでやりますか？
- ・イベントはいつやりますか？
- ・イベントをどのようにお知らせしますか？（5月22日以前及び以後）
- ・どのような情報をグループのウェブページに掲載しますか


3. さあ、計画を実行に移す時がきました！あなた達の木を植えましょう。5月22日、午前10：00（現地時間）に向けてカウントダウンをします。午前10:00になったら、（地面でなくても、鉢植えやプランター、ビニール袋でもかまいません）あなた達の木に水をやって、「グリーンウェイブ」を創り出しましょう。また、写真に撮ったり、簡単なビデオを作ったりしましょう。



準備をととのえて、グリーンウェイブのウェブサイトには報告をアップロードしましょう。

4. 100～200ワード（英語）で簡単な文章を書きましょう。今回の体験を基にして詩や記事、物語を書いたり、他の参加者に感想を聞いてみたり、その他の作品を制作するのもいいですね。

- ・絵を描きましょう。想像力を思い切り働かせてください。
- ・絵もしくは写真を3枚選びましょう。
- ・ビデオクリップを編集しましょう。
- ・先生に、グリーンウェイブのウェブサイトへのアップロードをお願いします。アップロードが早いほど、ウェブサイトに表示されるのも早くなりますよ。



5. グリーンウェイブのウェブサイト、5月22日の20:10（現地時間）を確認しましょう。インタラクティブマップが「go live」となり、世界中のグリーンウェイブツリーが次々に立ち並んでいく様子を確認することができます。（この20:10は、国際生物多様性年である2010年の「2010」から決められました。今年が、生物多様性にとって特別な年だと知っていましたか？）

6. グループで、グリーンウェイブの経験での良かった点と、もう少し工夫できた点を話し合しましょう。このような反省課の内容を、グリーンウェイブ（greenwave@cbd.int）へ報告してください。来年のイベントをもっとよいものにすることができますよ。



7. これからも時々グリーンウェイブのウェブサイトをチェックしながら、来年のイベントを楽しみにしていきましょう！

