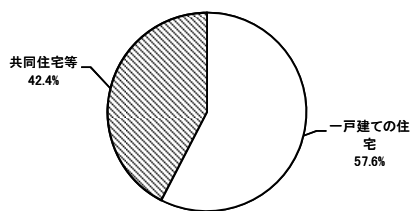


設計住宅性能評価書の交付を受けた住宅の属性概要 (平成22年1月1日～平成22年1月31日)

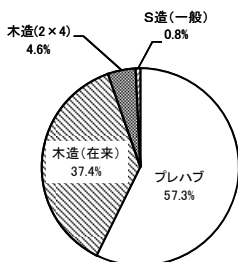
■ 建て方



建て方	戸数	%
一戸建ての住宅	6,085	57.6
共同住宅等	4,475	42.4
合計	10,560	100.0

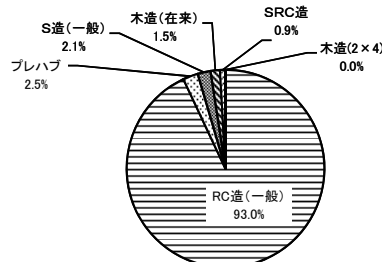
■ 構造・工法

1 一戸建ての住宅



一戸建ての住宅	戸数	%
プレハブ	3,488	57.3
木造(在来)	2,273	37.4
木造(2x4)	278	4.6
S造(一般)	46	0.8
合計	6,085	100.0

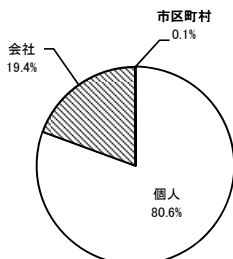
2 共同住宅等



共同住宅等	戸数	%
RC造(一般)	4,161	93.0
プレハブ	111	2.5
S造(一般)	94	2.1
木造(在来)	69	1.5
SRC造	39	0.9
木造(2x4)	1	0.0
合計	4,475	100.0

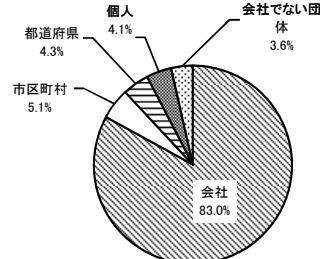
■ 所有者の属性

1 一戸建ての住宅



一戸建ての住宅	戸数	%
個人	4,903	80.6
会社	1,178	19.4
市区町村	4	0.1
合計	6,085	100.0

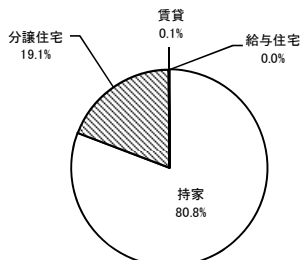
2 共同住宅等



共同住宅等	戸数	%
会社	3,713	83.0
市区町村	227	5.1
都道府県	193	4.3
個人	183	4.1
会社でない団体	159	3.6
合計	4,475	100.0

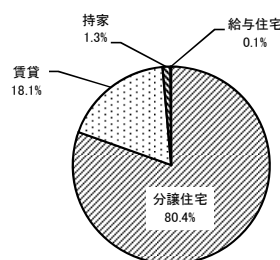
■ 利用の属性

1 一戸建ての住宅



一戸建ての住宅	戸数	%
持家	4,915	80.8
分譲住宅	1,161	19.1
賃貸	7	0.1
給与住宅	2	0.0
合計	6,085	100.0

2 共同住宅等



共同住宅等	戸数	%
分譲住宅	3,600	80.4
賃貸	811	18.1
持家	58	1.3
給与住宅	6	0.1
合計	4,475	100.0