

平成 21 年度広域ブロック自立施策等推進調査

「東北圏における救急医療体制の
課題分析等」に関する調査

資料編

平成22年3月

厚生労働省東北厚生局

目 次

I 医療施設調査の集計結果

1. 医療施設数	3
1-1. 病院数	3
1-2. 一般診療所数	4
2. 病床種別の整備状況	5
2-1. 病院病床数	5
2-2. 一般診療所病床数	6
3. 主たる診療科目別の医師数（病院・常勤換算）	7
4. 救急医療体制	17
4-1. 救急医療体制を有する施設数	17
4-2. 夜間救急対応の可否	19
5. 特殊診療設備の状況	26
6. 検査設備の状況	31
6-1. 病院	31
6-2. 一般診療所	38
7. 手術（がん）の状況	45
7-1. 病院	45
7-2. 一般診療所	48
8. 分娩の状況	50
9. 緩和ケアの状況	51
10. 臨床研修医の在籍状況	52
10-1. 開設者別の臨床研修医在籍数および在籍施設数	52
10-2. 病床規模別の臨床研修医在籍数および在籍施設数	54
10-3. 救急医療体制別の臨床研修医在籍数および在籍施設数	55
◇ 参考	56

II 患者調査の集計結果

1. 各県の受療状況の概況	78
1-1. 入院患者・全傷病の受療状況	78
1-2. 入院中に手術をおこなった患者の受療状況（退院患者・全傷病）	106
1-3. 療養病床入院患者の受療状況（入院患者・全傷病）	134
2. 4疾病に関する受療状況（入院患者）	143
2-1. がんの受療状況	143
2-2. 脳卒中の受療状況	224

2-3. 急性心筋梗塞の受療状況.....	260
2-4. 糖尿病の受療状況.....	278
3. 救急医療に関する受療状況（入院患者）.....	287
4. 周産期医療に関する受療状況（入院患者）.....	296
5. 小児医療に関する受療状況（入院患者）.....	305
6. 病床種類別の平均在院日数（退院患者）.....	314

Ⅲ 東北圏における各県の集計データ

1. 4 疾病.....	317
1-1. 4 疾病—がん.....	317
1-2. 4 疾病—脳卒中.....	331
1-3. 4 疾病—急性心筋梗塞.....	341
1-4. 4 疾病—糖尿病.....	346
1-5. その他.....	352
2. 周産期・小児医療.....	371
2-1. 周産期・小児医療.....	371
2-2. 小児救急電話相談事業.....	372
3. 救急医療.....	379
3-1. 医療施設機能調査.....	379
3-2. 救急告示医療機関一覧.....	383
3-3. 救急医療体制.....	388
3-4. 救急救命士数／救急車台数／ドクターカー台数／ドクターヘリ機数.....	394
3-5. プレホスピタルレコード.....	400
3-6. 救急の受入に至らなかった理由.....	405
3-7. 救急搬送における収容所要時間（都道府県別）.....	410
4. 公共施設等の AED 設置状況.....	412
5. 在宅医療.....	413
6. 医療費適正化計画.....	421
7. 教育、研修.....	422
7-1. 医師、看護師等医療職に対する教育、研修体制.....	422
7-2. 女性医師就業・復職支援策.....	424
8. 施設基準届出情報に基づき把握された医療資源の現状.....	431

I 医療施設調査の集計結果

1. 医療施設数

1-1. 病院数

二次医療圏名	病院施設数	病院施設数				
		精神科病院	一般病院総数	療養病床を有する病院(再掲)	地域医療支援病院(再掲)	救急告示病院(再掲)
(青森県)津軽地域	26	3	23	11	-	15
(青森県)八戸地域	27	4	23	9	2	11
(青森県)青森地域	24	4	20	12	-	12
(青森県)西北五地域	10	1	9	6	-	6
(青森県)上十三地域	13	3	10	3	-	6
(青森県)下北地域	5	-	5	1	-	3
(岩手県)盛岡	42	6	36	18	1	17
(岩手県)岩手中部	14	3	11	3	-	9
(岩手県)胆江	10	1	9	5	-	6
(岩手県)両磐	10	1	9	3	-	5
(岩手県)気仙	3	-	3	1	-	2
(岩手県)釜石	6	1	5	1	-	3
(岩手県)宮古	6	2	4	1	-	3
(岩手県)久慈	4	1	3	3	-	2
(岩手県)二戸	3	-	3	2	-	3
(宮城県)仙南	13	2	11	6	1	6
(宮城県)仙台	80	15	65	25	6	30
(宮城県)大崎	22	4	18	14	-	13
(宮城県)栗原	5	-	5	4	-	4
(宮城県)登米	6	1	5	1	-	3
(宮城県)石巻	13	3	10	6	1	8
(宮城県)気仙沼	7	2	5	1	-	3
(秋田県)大館・鹿角	11	2	9	6	-	3
(秋田県)北秋田	4	1	3	1	-	2
(秋田県)能代・山本	8	1	7	3	1	3
(秋田県)秋田周辺	30	7	23	9	1	11
(秋田県)由利本荘・にかほ	8	2	6	2	-	3
(秋田県)大仙・仙北	8	1	7	4	-	3
(秋田県)横手	4	1	3	1	-	4
(秋田県)湯沢・雄勝	5	1	4	3	-	2
(山形県)村山	34	8	26	10	1	18
(山形県)最上	5	1	4	2	-	4
(山形県)置賜	14	1	13	5	-	7
(山形県)庄内	17	3	14	9	-	7
(福島県)県北	33	8	25	10	1	17
(福島県)県中	34	4	30	12	2	12
(福島県)県南	13	1	12	8	-	5
(福島県)会津	19	1	18	9	1	7
(福島県)南会津	1	-	1	-	-	1
(福島県)相双	16	3	13	8	-	9
(福島県)いわき	29	6	23	16	1	7
(新潟県)下越	16	3	13	6	1	5
(新潟県)新潟	52	8	44	26	2	20
(新潟県)県央	10	1	9	4	-	7
(新潟県)中越	19	2	17	8	-	9
(新潟県)魚沼	18	3	15	9	-	14
(新潟県)上越	16	3	13	4	1	10
(新潟県)佐渡	6	1	5	2	-	3

1-2. 一般診療所数

二次医療圏名	一般診療所数 総数	(再掲)療養病床 を有する診療所			歯科診療所数 総数
		有床		無床	
(青森県)津軽地域	253	75	17	178	145
(青森県)八戸地域	202	50	3	152	132
(青森県)青森地域	259	81	12	178	151
(青森県)西北五地域	84	14	3	70	50
(青森県)上十三地域	100	29	6	71	66
(青森県)下北地域	40	10	1	30	26
(岩手県)盛岡	381	71	8	310	269
(岩手県)岩手中部	167	26	6	141	94
(岩手県)胆江	102	22	6	80	56
(岩手県)両磐	89	14	1	75	53
(岩手県)気仙	44	7	-	37	29
(岩手県)釜石	27	3	-	24	23
(岩手県)宮古	54	11	2	43	35
(岩手県)久慈	29	6	2	23	22
(岩手県)二戸	31	8	1	23	25
(宮城県)仙南	111	17	-	94	73
(宮城県)仙台	1093	132	18	961	717
(宮城県)大崎	114	20	1	94	83
(宮城県)栗原	47	8	1	39	31
(宮城県)登米	42	6	1	36	28
(宮城県)石巻	130	27	4	103	83
(宮城県)気仙沼	43	10	2	33	32
(秋田県)大館・鹿角	72	13	2	59	49
(秋田県)北秋田	35	5	-	30	14
(秋田県)能代・山本	74	15	2	59	33
(秋田県)秋田周辺	339	33	3	306	206
(秋田県)由利本荘・にかほ	76	13	-	63	42
(秋田県)大仙・仙北	97	15	1	82	52
(秋田県)横手	76	6	1	70	43
(秋田県)湯沢・雄勝	44	7	4	37	30
(山形県)村山	474	45	3	429	258
(山形県)最上	59	7	-	52	29
(山形県)置賜	151	19	3	132	78
(山形県)庄内	247	28	7	219	107
(福島県)県北	404	51	7	353	221
(福島県)県中	382	55	7	327	256
(福島県)県南	90	14	-	76	69
(福島県)会津	176	18	2	158	102
(福島県)南会津	18	1	1	17	11
(福島県)相双	125	19	1	106	81
(福島県)いわき	273	37	3	236	166
(新潟県)下越	161	16	1	145	106
(新潟県)新潟	719	42	-	677	532
(新潟県)県央	173	18	2	155	114
(新潟県)中越	281	14	2	267	192
(新潟県)魚沼	130	6	1	124	91
(新潟県)上越	184	17	-	167	122
(新潟県)佐渡	40	-	-	40	25

2. 病床種別の整備状況

2-1. 病院病床数

二次医療圏名	病院病床数 (※人口千人 当たり病床数)		精神病床	感染症病床	結核病床	療養病床	一般病床	地域医療支援 病院(再掲)
(青森県)津軽地域	4621	14.5	883	6	36	614	3082	-
(青森県)八戸地域	4416	12.7	1259	6	-	507	2644	1058
(青森県)青森地域	5299	15.6	1443	-	76	788	2992	-
(青森県)西北五地域	1748	11.3	180	-	-	641	927	-
(青森県)上十三地域	2079	10.9	748	4	-	171	1156	-
(青森県)下北地域	716	8.5	106	4	-	120	486	-
(岩手県)盛岡	8164	16.7	1793	8	52	1669	4642	685
(岩手県)岩手中部	2752	11.6	724	6	44	260	1718	-
(岩手県)胆江	1826	12.5	375	4	35	437	975	-
(岩手県)両磐	1736	12.0	408	4	10	110	1204	-
(岩手県)気仙	755	10.1	198	4	10	37	506	-
(岩手県)釜石	1050	17.6	204	2	-	102	742	-
(岩手県)宮古	1333	13.3	640	4	10	148	531	-
(岩手県)久慈	734	10.9	215	4	-	117	398	-
(岩手県)二戸	779	12.0	225	4	10	93	447	-
(宮城県)仙南	1973	10.3	653	4	4	339	973	300
(宮城県)仙台	16975	11.6	3782	10	62	1671	11450	2446
(宮城県)大崎	2489	11.4	646	6	8	704	1125	-
(宮城県)栗原	817	10.2	46	-	50	181	540	-
(宮城県)登米	1081	12.1	120	-	-	30	931	-
(宮城県)石巻	1989	9.0	563	4	-	334	1088	392
(宮城県)気仙沼	1255	13.0	488	4	-	50	713	-
(秋田県)大館・鹿角	2019	16.0	427	4	6	525	1057	-
(秋田県)北秋田	655	15.2	194	4	11	84	362	-
(秋田県)能代・山本	1487	15.4	270	4	-	321	892	200
(秋田県)秋田周辺	6553	15.2	1890	2	22	931	3708	127
(秋田県)由利本荘・にかほ	2001	16.9	474	4	16	68	1439	-
(秋田県)大仙・仙北	1784	12.0	540	4	4	260	976	-
(秋田県)横手	1373	13.2	383	4	6	50	930	-
(秋田県)湯沢・雄勝	833	10.9	170	4	-	154	505	-
(山形県)村山	8048	13.9	2254	8	50	846	4890	585
(山形県)最上	1040	11.5	180	2	-	112	746	-
(山形県)置賜	2809	11.8	622	4	-	480	1703	-
(山形県)庄内	3518	11.4	879	4	-	611	2024	-
(福島県)県北	6330	12.4	1631	8	26	470	4195	429
(福島県)県中	7882	14.1	1956	6	66	1103	4751	910
(福島県)県南	2009	13.1	480	4	12	386	1127	-
(福島県)会津	4762	17.1	1249	8	50	873	2582	1035
(福島県)南会津	150	4.6	-	-	-	-	150	-
(福島県)相双	2713	13.5	901	4	-	480	1328	-
(福島県)いわき	5293	14.9	1274	6	46	1300	2667	426
(新潟県)下越	2645	11.5	756	4	-	625	1260	478
(新潟県)新潟	12295	13.2	2665	8	50	2567	7005	1087
(新潟県)県央	2300	9.5	294	-	-	546	1460	-
(新潟県)中越	5723	13.3	1701	10	30	761	3221	-
(新潟県)魚沼	2891	12.3	630	-	-	408	1853	-
(新潟県)上越	3390	11.5	835	10	20	284	2241	361
(新潟県)佐渡	847	12.6	158	4	-	92	593	-

2-2. 一般診療所病床数

二次医療圏名	一般診療所 病床数	(※人口千人 当たり病床数)	(再掲)療養病床
(青森県)津軽地域	1135	3.6	161
(青森県)八戸地域	750	2.2	20
(青森県)青森地域	1286	3.8	130
(青森県)西北五地域	225	1.4	28
(青森県)上十三地域	438	2.3	46
(青森県)下北地域	147	1.8	1
(岩手県)盛岡	911	1.9	104
(岩手県)岩手中部	346	1.5	76
(岩手県)胆江	367	2.5	59
(岩手県)両磐	174	1.2	8
(岩手県)気仙	101	1.3	-
(岩手県)釜石	30	0.5	-
(岩手県)宮古	152	1.5	12
(岩手県)久慈	79	1.2	22
(岩手県)二戸	128	2.0	16
(宮城県)仙南	226	1.2	-
(宮城県)仙台	1664	1.1	182
(宮城県)大崎	281	1.3	19
(宮城県)栗原	117	1.5	10
(宮城県)登米	86	1.0	4
(宮城県)石巻	362	1.6	36
(宮城県)気仙沼	144	1.5	31
(秋田県)大館・鹿角	205	1.6	29
(秋田県)北秋田	69	1.6	-
(秋田県)能代・山本	242	2.5	36
(秋田県)秋田周辺	449	1.0	36
(秋田県)由利本荘・にかほ	152	1.3	-
(秋田県)大仙・仙北	191	1.3	18
(秋田県)横手	65	0.6	16
(秋田県)湯沢・雄勝	110	1.4	36
(山形県)村山	468	0.8	45
(山形県)最上	95	1.0	-
(山形県)置賜	219	0.9	43
(山形県)庄内	281	0.9	82
(福島県)県北	659	1.3	82
(福島県)県中	777	1.4	61
(福島県)県南	181	1.2	-
(福島県)会津	211	0.8	26
(福島県)南会津	19	0.6	9
(福島県)相双	265	1.3	6
(福島県)いわき	477	1.3	49
(新潟県)下越	146	0.6	19
(新潟県)新潟	445	0.5	-
(新潟県)県央	191	0.8	31
(新潟県)中越	114	0.3	17
(新潟県)魚沼	72	0.3	2
(新潟県)上越	218	0.7	-
(新潟県)佐渡	-	-	-

3. 主たる診療科目別の医師数（病院・常勤換算）

二次医療圏名	内科				呼吸器内科			
	男性医師数	女性医師数	総数	人口10万当 たり医師数	男性医師数	女性医師数	総数	人口10万当 たり医師数
(青森県)津軽地域	120.7	18.2	138.9	43.7	4.0	0.5	4.5	1.4
(青森県)八戸地域	57.0	6.3	63.3	18.2	12.2	3.0	15.2	4.4
(青森県)青森地域	106.3	17.2	123.5	36.3	4.0	1.5	5.5	1.6
(青森県)西北五地域	40.6	4.7	45.3	29.2	-	-	-	-
(青森県)上十三地域	39.3	3.9	43.2	22.6	-	-	-	-
(青森県)下北地域	18.7	4.1	22.8	27.2	-	-	-	-
(岩手県)盛岡	108.9	15.0	123.9	25.3	23.1	5.9	29.0	5.9
(岩手県)岩手中部	34.8	1.8	36.6	15.4	4.3	0.4	4.7	2.0
(岩手県)胆江	45.2	4.0	49.2	33.6	-	-	-	-
(岩手県)両磐	13.9	2.8	16.7	11.6	5.2	0.7	5.9	4.1
(岩手県)気仙	10.6	1.0	11.6	15.5	0.9	-	0.9	1.2
(岩手県)釜石	17.4	1.0	18.4	30.9	-	-	-	-
(岩手県)宮古	15.4	2.1	17.5	17.5	2.4	-	2.4	2.4
(岩手県)久慈	1.4	1.0	2.4	3.6	3.6	0.2	3.8	5.7
(岩手県)二戸	9.7	1.3	11.0	16.9	0.4	-	0.4	0.6
(宮城県)仙南	22.9	6.6	29.5	15.4	5.6	-	5.6	2.9
(宮城県)仙台	279.8	61.9	341.7	23.4	53.0	10.8	63.8	4.4
(宮城県)大崎	55.1	14.2	69.3	31.7	-	-	-	-
(宮城県)栗原	17.2	2.4	19.6	24.4	1.0	-	1.0	1.2
(宮城県)登米	16.9	2.6	19.5	21.8	-	-	-	-
(宮城県)石巻	37.4	2.3	39.7	17.9	4.6	-	4.6	2.1
(宮城県)気仙沼	26.9	0.3	27.2	28.1	1.0	1.0	2.0	2.1
(秋田県)大館・鹿角	25.6	3.5	29.1	23.1	0.5	-	0.5	0.4
(秋田県)北秋田	11.7	0.2	11.9	27.6	-	-	-	-
(秋田県)能代・山本	17.6	2.1	19.7	20.4	3.0	-	3.0	3.1
(秋田県)秋田周辺	127.0	37.4	164.4	38.0	14.0	0.1	14.1	3.3
(秋田県)由利本荘・にかほ	25.0	3.8	28.8	24.3	3.1	1.2	4.3	3.6
(秋田県)大仙・仙北	16.3	1.0	17.3	11.7	0.4	-	0.4	0.3
(秋田県)横手	10.0	2.7	12.7	12.3	4.5	-	4.5	4.3
(秋田県)湯沢・雄勝	8.2	1.0	9.2	12.0	0.6	-	0.6	0.8
(山形県)村山	175.2	26.8	202.0	35.0	7.2	3.1	10.3	1.8
(山形県)最上	25.3	1.6	26.9	29.6	-	-	-	-
(山形県)置賜	52.4	6.0	58.4	24.5	1.0	-	1.0	0.4
(山形県)庄内	34.5	9.1	43.6	14.1	3.1	-	3.1	1.0
(福島県)県北	103.6	21.4	125.0	24.5	10.3	7.1	17.4	3.4
(福島県)県中	97.0	8.4	105.4	18.8	13.2	3.2	16.4	2.9
(福島県)県南	32.0	1.5	33.5	21.8	3.3	1.0	4.3	2.8
(福島県)会津	62.5	9.0	71.5	25.7	4.4	1.2	5.6	2.0
(福島県)南会津	5.0	1.0	6.0	18.2	-	-	-	-
(福島県)相双	43.4	2.9	46.3	23.0	1.3	0.4	1.7	0.8
(福島県)いわき	60.2	7.5	67.7	19.1	5.4	0.2	5.6	1.6
(新潟県)下越	66.3	3.4	69.7	30.4	0.8	-	0.8	0.3
(新潟県)新潟	292.0	44.4	336.4	36.1	28.7	2.2	30.9	3.3
(新潟県)県央	42.4	2.9	45.3	18.8	0.1	1.1	1.2	0.5
(新潟県)中越	90.8	19.2	110.0	25.5	2.7	0.1	2.8	0.7
(新潟県)魚沼	68.4	8.8	77.2	32.9	0.2	-	0.2	0.1
(新潟県)上越	75.8	6.1	81.9	27.7	-	-	-	-
(新潟県)佐渡	27.7	4.1	31.8	47.2	-	-	-	-

二次医療圏名	循環器内科				消化器内科（胃腸内科）			
	男性医師数	女性医師数	総数	人口10万当 たり医師数	男性医師数	女性医師数	総数	人口10万当 たり医師数
(青森県)津軽地域	17.1	3.0	20.1	6.3	4.3	-	4.3	1.4
(青森県)八戸地域	19.9	-	19.9	5.7	22.2	2.0	24.2	6.9
(青森県)青森地域	10.2	-	10.2	3.0	-	-	-	-
(青森県)西北五地域	-	-	-	-	0.7	-	0.7	0.5
(青森県)上十三地域	1.0	-	1.0	0.5	-	-	-	-
(青森県)下北地域	5.0	-	5.0	6.0	-	-	-	-
(岩手県)盛岡	56.7	3.3	60.0	12.3	37.1	4.1	41.2	8.4
(岩手県)岩手中部	8.5	0.6	9.1	3.8	7.6	1.0	8.6	3.6
(岩手県)胆江	4.0	1.0	5.0	3.4	4.5	1.0	5.5	3.8
(岩手県)両磐	7.8	1.3	9.1	6.3	17.5	2.1	19.6	13.6
(岩手県)気仙	4.1	-	4.1	5.5	-	-	-	-
(岩手県)釜石	2.6	-	2.6	4.4	2.9	1.0	3.9	6.6
(岩手県)宮古	0.4	0.3	0.7	0.7	5.5	1.0	6.5	6.5
(岩手県)久慈	7.5	-	7.5	11.2	4.5	1.2	5.7	8.5
(岩手県)二戸	2.9	-	2.9	4.5	5.4	0.2	5.6	8.6
(宮城県)仙南	8.3	1.0	9.3	4.9	7.8	2.4	10.2	5.3
(宮城県)仙台	94.5	9.1	103.6	7.1	143.2	9.7	152.9	10.4
(宮城県)大崎	7.2	1.5	8.7	4.0	10.4	0.5	10.9	5.0
(宮城県)栗原	6.1	-	6.1	7.6	1.0	-	1.0	1.2
(宮城県)登米	-	-	-	-	-	-	-	-
(宮城県)石巻	14.4	-	14.4	6.5	8.7	2.0	10.7	4.8
(宮城県)気仙沼	3.0	-	3.0	3.1	-	-	-	-
(秋田県)大館・鹿角	7.8	-	7.8	6.2	10.5	0.2	10.7	8.5
(秋田県)北秋田	1.1	-	1.1	2.5	-	-	-	-
(秋田県)能代・山本	4.4	-	4.4	4.6	7.3	-	7.3	7.6
(秋田県)秋田周辺	37.5	8.9	46.4	10.7	44.2	10.6	54.8	12.7
(秋田県)由利本荘・にかほ	7.2	1.1	8.3	7.0	9.9	1.2	11.1	9.4
(秋田県)大仙・仙北	10.6	1.5	12.1	8.2	10.4	0.3	10.7	7.2
(秋田県)横手	20.4	3.0	23.4	22.6	10.4	1.8	12.2	11.8
(秋田県)湯沢・雄勝	2.5	2.0	4.5	5.9	3.0	-	3.0	3.9
(山形県)村山	10.7	2.6	13.3	2.3	13.7	1.3	15.0	2.6
(山形県)最上	-	0.2	0.2	0.2	-	-	-	-
(山形県)置賜	7.5	1.0	8.5	3.6	5.1	1.0	6.1	2.6
(山形県)庄内	11.5	0.2	11.7	3.8	11.4	4.0	15.4	5.0
(福島県)県北	34.5	4.4	38.9	7.6	23.8	14.4	38.2	7.5
(福島県)県中	30.9	5.0	35.9	6.4	36.2	2.8	39.0	7.0
(福島県)県南	9.7	-	9.7	6.3	15.6	0.2	15.8	10.3
(福島県)会津	12.7	0.2	12.9	4.6	15.2	0.1	15.3	5.5
(福島県)南会津	-	-	-	-	-	-	-	-
(福島県)相双	3.7	-	3.7	1.8	4.8	0.1	4.9	2.4
(福島県)いわき	12.4	-	12.4	3.5	23.8	1.2	25.0	7.1
(新潟県)下越	1.1	-	1.1	0.5	0.2	-	0.2	0.1
(新潟県)新潟	30.1	2.4	32.5	3.5	35.9	4.2	40.1	4.3
(新潟県)県央	4.6	-	4.6	1.9	3.0	1.1	4.1	1.7
(新潟県)中越	15.0	-	15.0	3.5	6.0	1.8	7.8	1.8
(新潟県)魚沼	0.1	-	0.1	0.0	0.1	-	0.1	0.0
(新潟県)上越	9.5	1.0	10.5	3.6	-	-	-	-
(新潟県)佐渡	-	-	-	-	-	-	-	-

二次医療圏名	腎臓内科				神経内科			
	男性医師数	女性医師数	総数	人口10万当 たり医師数	男性医師数	女性医師数	総数	人口10万当 たり医師数
(青森県)津軽地域	-	-	-	-	5.6	-	5.6	1.8
(青森県)八戸地域	0.2	-	0.2	0.1	6.8	1.6	8.4	2.4
(青森県)青森地域	-	-	-	-	8.0	2.0	10.0	2.9
(青森県)西北五地域	-	-	-	-	-	-	-	-
(青森県)上十三地域	-	-	-	-	-	-	-	-
(青森県)下北地域	-	-	-	-	-	-	-	-
(岩手県)盛岡	-	-	-	-	39.0	5.7	44.7	9.1
(岩手県)岩手中部	-	-	-	-	5.3	0.2	5.5	2.3
(岩手県)胆江	-	-	-	-	1.2	-	1.2	0.8
(岩手県)両磐	-	-	-	-	6.0	2.8	8.8	6.1
(岩手県)気仙	-	-	-	-	0.4	-	0.4	0.5
(岩手県)釜石	-	-	-	-	0.4	-	0.4	0.7
(岩手県)宮古	-	-	-	-	4.0	-	4.0	4.0
(岩手県)久慈	-	-	-	-	2.2	0.2	2.4	3.6
(岩手県)二戸	-	-	-	-	2.3	-	2.3	3.5
(宮城県)仙南	-	-	-	-	4.2	-	4.2	2.2
(宮城県)仙台	-	-	-	-	51.7	7.5	59.2	4.0
(宮城県)大崎	-	-	-	-	2.9	1.2	4.1	1.9
(宮城県)栗原	-	-	-	-	-	-	-	-
(宮城県)登米	-	-	-	-	-	-	-	-
(宮城県)石巻	-	-	-	-	3.9	-	3.9	1.8
(宮城県)気仙沼	-	-	-	-	-	-	-	-
(秋田県)大館・鹿角	-	-	-	-	3.7	0.1	3.8	3.0
(秋田県)北秋田	-	-	-	-	-	-	-	-
(秋田県)能代・山本	-	-	-	-	0.3	-	0.3	0.3
(秋田県)秋田周辺	-	-	-	-	14.1	3.4	17.5	4.0
(秋田県)由利本荘・にかほ	-	-	-	-	1.6	2.0	3.6	3.0
(秋田県)大仙・仙北	-	-	-	-	-	0.1	0.1	0.1
(秋田県)横手	-	-	-	-	0.1	-	0.1	0.1
(秋田県)湯沢・雄勝	-	-	-	-	0.1	-	0.1	0.1
(山形県)村山	0.1	-	0.1	0.0	18.8	2.1	20.9	3.6
(山形県)最上	-	-	-	-	0.2	-	0.2	0.2
(山形県)置賜	-	-	-	-	5.0	-	5.0	2.1
(山形県)庄内	-	-	-	-	4.1	1.0	5.1	1.6
(福島県)県北	2.6	-	2.6	0.5	15.5	7.6	23.1	4.5
(福島県)県中	3.0	-	3.0	0.5	14.3	2.0	16.3	2.9
(福島県)県南	-	-	-	-	0.4	-	0.4	0.3
(福島県)会津	1.0	-	1.0	0.4	3.9	0.1	4.0	1.4
(福島県)南会津	-	-	-	-	-	-	-	-
(福島県)相双	-	-	-	-	0.5	-	0.5	0.2
(福島県)いわき	-	-	-	-	6.2	1.9	8.1	2.3
(新潟県)下越	-	-	-	-	3.4	-	3.4	1.5
(新潟県)新潟	1.0	-	1.0	0.1	42.4	8.3	50.7	5.4
(新潟県)県央	1.1	-	1.1	0.5	3.5	1.0	4.5	1.9
(新潟県)中越	-	-	-	-	17.5	3.2	20.7	4.8
(新潟県)魚沼	-	-	-	-	4.6	0.1	4.7	2.0
(新潟県)上越	-	-	-	-	6.9	0.1	7.0	2.4
(新潟県)佐渡	-	-	-	-	3.0	-	3.0	4.5

二次医療圏名	糖尿病内科（代謝内科）				外科			
	男性医師数	女性医師数	総数	人口10万当 たり医師数	男性医師数	女性医師数	総数	人口10万当 たり医師数
(青森県)津軽地域	2.1	0.1	2.2	0.7	65.0	2.2	67.2	21.2
(青森県)八戸地域	6.2	1.0	7.2	2.1	42.9	2.0	44.9	12.9
(青森県)青森地域	-	-	-	-	36.8	-	36.8	10.8
(青森県)西北五地域	-	-	-	-	18.9	-	18.9	12.2
(青森県)上十三地域	-	-	-	-	23.6	3.0	26.6	13.9
(青森県)下北地域	-	-	-	-	10.0	3.0	13.0	15.5
(岩手県)盛岡	8.0	2.0	10.0	2.0	70.4	1.0	71.4	14.6
(岩手県)岩手中部	-	-	-	-	39.3	0.1	39.4	16.5
(岩手県)胆江	-	-	-	-	26.5	2.4	28.9	19.7
(岩手県)両磐	-	-	-	-	18.2	3.6	21.8	15.1
(岩手県)気仙	-	-	-	-	11.5	0.2	11.7	15.6
(岩手県)釜石	-	-	-	-	12.1	-	12.1	20.3
(岩手県)宮古	-	-	-	-	7.3	1.0	8.3	8.3
(岩手県)久慈	-	-	-	-	9.1	0.8	9.9	14.8
(岩手県)二戸	-	-	-	-	8.6	0.2	8.8	13.5
(宮城県)仙南	-	-	-	-	31.1	1.4	32.5	17.0
(宮城県)仙台	2.0	4.0	6.0	0.4	210.4	12.1	222.5	15.2
(宮城県)大崎	-	-	-	-	34.5	5.2	39.7	18.2
(宮城県)栗原	-	-	-	-	8.6	-	8.6	10.7
(宮城県)登米	-	-	-	-	11.0	1.0	12.0	13.4
(宮城県)石巻	-	-	-	-	12.7	-	12.7	5.7
(宮城県)気仙沼	-	-	-	-	12.5	1.0	13.5	14.0
(秋田県)大館・鹿角	-	-	-	-	11.7	-	11.7	9.3
(秋田県)北秋田	-	-	-	-	4.3	-	4.3	10.0
(秋田県)能代・山本	-	-	-	-	8.8	-	8.8	9.1
(秋田県)秋田周辺	-	-	-	-	61.6	7.8	69.4	16.0
(秋田県)由利本荘・にかほ	-	-	-	-	43.9	1.0	44.9	37.9
(秋田県)大仙・仙北	-	-	-	-	14.2	2.1	16.3	11.0
(秋田県)横手	-	-	-	-	19.5	2.0	21.5	20.7
(秋田県)湯沢・雄勝	-	-	-	-	9.8	-	9.8	12.8
(山形県)村山	1.0	2.0	3.0	0.5	101.5	1.1	102.6	17.8
(山形県)最上	-	-	-	-	8.4	0.1	8.5	9.4
(山形県)置賜	-	-	-	-	27.9	1.8	29.7	12.4
(山形県)庄内	-	-	-	-	41.1	1.1	42.2	13.6
(福島県)県北	-	-	-	-	87.5	2.6	90.1	17.6
(福島県)県中	6.0	1.4	7.4	1.3	64.1	2.0	66.1	11.8
(福島県)県南	0.4	-	0.4	0.3	17.1	0.8	17.9	11.7
(福島県)会津	-	0.4	0.4	0.1	38.2	1.0	39.2	14.1
(福島県)南会津	-	-	-	-	1.0	1.0	2.0	6.1
(福島県)相双	-	-	-	-	19.5	1.0	20.5	10.2
(福島県)いわき	-	-	-	-	36.0	2.0	38.0	10.7
(新潟県)下越	-	-	-	-	17.9	2.0	19.9	8.7
(新潟県)新潟	0.4	-	0.4	0.0	126.4	18.7	145.1	15.6
(新潟県)県央	-	-	-	-	17.5	1.1	18.6	7.7
(新潟県)中越	-	-	-	-	28.4	-	28.4	6.6
(新潟県)魚沼	-	-	-	-	23.8	2.0	25.8	11.0
(新潟県)上越	-	-	-	-	24.5	3.0	27.5	9.3
(新潟県)佐渡	-	-	-	-	6.3	0.5	6.8	10.1

二次医療圏名	呼吸器外科				心臓血管外科			
	男性医師数	女性医師数	総数	人口10万当 たり医師数	男性医師数	女性医師数	総数	人口10万当 たり医師数
(青森県)津軽地域	1.0	-	1.0	0.3	12.4	2.1	14.5	4.6
(青森県)八戸地域	2.0	-	2.0	0.6	6.4	1.0	7.4	2.1
(青森県)青森地域	-	-	-	-	9.0	-	9.0	2.6
(青森県)西北五地域	-	-	-	-	-	-	-	-
(青森県)上十三地域	-	-	-	-	-	-	-	-
(青森県)下北地域	-	-	-	-	1.2	-	1.2	1.4
(岩手県)盛岡	9.0	-	9.0	1.8	22.8	-	22.8	4.7
(岩手県)岩手中部	2.0	-	2.0	0.8	0.1	-	0.1	0.0
(岩手県)胆江	3.0	-	3.0	2.0	-	-	-	-
(岩手県)両磐	-	-	-	-	-	-	-	-
(岩手県)気仙	-	-	-	-	-	-	-	-
(岩手県)釜石	-	-	-	-	1.0	-	1.0	1.7
(岩手県)宮古	-	-	-	-	0.4	-	0.4	0.4
(岩手県)久慈	-	-	-	-	-	-	-	-
(岩手県)二戸	-	-	-	-	-	-	-	-
(宮城県)仙南	1.0	-	1.0	0.5	0.1	-	0.1	0.1
(宮城県)仙台	26.2	1.2	27.4	1.9	35.1	1.8	36.9	2.5
(宮城県)大崎	-	-	-	-	-	-	-	-
(宮城県)栗原	3.0	-	3.0	3.7	4.0	-	4.0	5.0
(宮城県)登米	-	-	-	-	-	-	-	-
(宮城県)石巻	2.0	-	2.0	0.9	3.6	-	3.6	1.6
(宮城県)気仙沼	-	-	-	-	-	-	-	-
(秋田県)大館・鹿角	-	-	-	-	-	-	-	-
(秋田県)北秋田	-	-	-	-	1.2	-	1.2	2.8
(秋田県)能代・山本	1.2	1.0	2.2	2.3	0.5	0.3	0.8	0.8
(秋田県)秋田周辺	5.0	-	5.0	1.2	11.9	1.1	13.0	3.0
(秋田県)由利本荘・にかほ	1.0	1.0	2.0	1.7	2.0	-	2.0	1.7
(秋田県)大仙・仙北	1.0	0.1	1.1	0.7	-	-	-	-
(秋田県)横手	-	-	-	-	2.3	0.1	2.4	2.3
(秋田県)湯沢・雄勝	-	-	-	-	0.1	-	0.1	0.1
(山形県)村山	3.0	-	3.0	0.5	6.1	1.0	7.1	1.2
(山形県)最上	-	-	-	-	-	-	-	-
(山形県)置賜	0.1	-	0.1	0.0	4.4	-	4.4	1.8
(山形県)庄内	5.0	-	5.0	1.6	3.6	1.0	4.6	1.5
(福島県)県北	5.5	1.0	6.5	1.3	19.5	0.2	19.7	3.9
(福島県)県中	6.0	-	6.0	1.1	9.3	-	9.3	1.7
(福島県)県南	0.2	-	0.2	0.1	3.3	-	3.3	2.2
(福島県)会津	0.7	-	0.7	0.3	6.2	-	6.2	2.2
(福島県)南会津	-	-	-	-	-	-	-	-
(福島県)相双	-	-	-	-	1.2	-	1.2	0.6
(福島県)いわき	2.2	-	2.2	0.6	2.5	-	2.5	0.7
(新潟県)下越	1.0	-	1.0	0.4	2.1	1.0	3.1	1.4
(新潟県)新潟	6.9	-	6.9	0.7	10.6	1.0	11.6	1.2
(新潟県)県央	-	-	-	-	-	-	-	-
(新潟県)中越	4.0	-	4.0	0.9	11.2	-	11.2	2.6
(新潟県)魚沼	0.3	-	0.3	0.1	0.1	-	0.1	0.0
(新潟県)上越	6.2	1.0	7.2	2.4	1.5	-	1.5	0.5
(新潟県)佐渡	-	-	-	-	-	-	-	-

二次医療圏名	乳腺外科				気管食道外科			
	男性医師数	女性医師数	総数	人口10万当 たり医師数	男性医師数	女性医師数	総数	人口10万当 たり医師数
(青森県)津軽地域	1.0	-	1.0	0.3	-	-	-	-
(青森県)八戸地域	-	-	-	-	-	-	-	-
(青森県)青森地域	-	-	-	-	-	-	-	-
(青森県)西北五地域	-	-	-	-	-	-	-	-
(青森県)上十三地域	-	-	-	-	-	-	-	-
(青森県)下北地域	-	-	-	-	-	-	-	-
(岩手県)盛岡	-	-	-	-	-	-	-	-
(岩手県)岩手中部	-	-	-	-	-	-	-	-
(岩手県)胆江	-	-	-	-	-	-	-	-
(岩手県)両磐	-	-	-	-	-	-	-	-
(岩手県)気仙	-	-	-	-	-	-	-	-
(岩手県)釜石	-	-	-	-	-	-	-	-
(岩手県)宮古	-	-	-	-	-	-	-	-
(岩手県)久慈	-	-	-	-	-	-	-	-
(岩手県)二戸	-	-	-	-	-	-	-	-
(宮城県)仙南	-	-	-	-	-	-	-	-
(宮城県)仙台	0.6	-	0.6	0.0	-	-	-	-
(宮城県)大崎	-	-	-	-	-	-	-	-
(宮城県)栗原	-	-	-	-	-	-	-	-
(宮城県)登米	-	-	-	-	-	-	-	-
(宮城県)石巻	-	-	-	-	-	-	-	-
(宮城県)気仙沼	-	-	-	-	-	-	-	-
(秋田県)大館・鹿角	-	-	-	-	-	-	-	-
(秋田県)北秋田	-	-	-	-	-	-	-	-
(秋田県)能代・山本	-	-	-	-	-	-	-	-
(秋田県)秋田周辺	-	-	-	-	-	-	-	-
(秋田県)由利本荘・にかほ	-	-	-	-	-	-	-	-
(秋田県)大仙・仙北	-	-	-	-	-	-	-	-
(秋田県)横手	-	-	-	-	-	-	-	-
(秋田県)湯沢・雄勝	-	-	-	-	-	-	-	-
(山形県)村山	-	-	-	-	-	-	-	-
(山形県)最上	-	-	-	-	-	-	-	-
(山形県)置賜	-	-	-	-	-	-	-	-
(山形県)庄内	-	-	-	-	2.0	-	2.0	0.6
(福島県)県北	0.1	-	0.1	0.0	-	-	-	-
(福島県)県中	-	-	-	-	-	-	-	-
(福島県)県南	-	-	-	-	0.1	0.3	0.4	0.3
(福島県)会津	-	-	-	-	-	-	-	-
(福島県)南会津	-	-	-	-	-	-	-	-
(福島県)相双	-	-	-	-	-	-	-	-
(福島県)いわき	-	-	-	-	-	-	-	-
(新潟県)下越	-	-	-	-	-	-	-	-
(新潟県)新潟	-	-	-	-	-	-	-	-
(新潟県)県央	-	-	-	-	-	-	-	-
(新潟県)中越	-	-	-	-	-	-	-	-
(新潟県)魚沼	-	-	-	-	-	-	-	-
(新潟県)上越	-	-	-	-	-	-	-	-
(新潟県)佐渡	-	-	-	-	-	-	-	-

二次医療圏名	消化器外科（胃腸外科）				脳神経外科			
	男性医師数	女性医師数	総数	人口10万当 たり医師数	男性医師数	女性医師数	総数	人口10万当 たり医師数
(青森県)津軽地域	-	-	-	-	9.8	3.2	13.0	4.1
(青森県)八戸地域	0.2	-	0.2	0.1	11.2	-	11.2	3.2
(青森県)青森地域	-	-	-	-	12.1	2.0	14.1	4.1
(青森県)西北五地域	-	-	-	-	0.2	-	0.2	0.1
(青森県)上十三地域	-	-	-	-	3.4	-	3.4	1.8
(青森県)下北地域	-	-	-	-	3.0	-	3.0	3.6
(岩手県)盛岡	1.0	-	1.0	0.2	30.5	0.3	30.8	6.3
(岩手県)岩手中部	-	-	-	-	9.1	-	9.1	3.8
(岩手県)胆江	0.5	-	0.5	0.3	4.2	-	4.2	2.9
(岩手県)両磐	-	-	-	-	3.4	-	3.4	2.4
(岩手県)気仙	-	-	-	-	-	-	-	-
(岩手県)釜石	-	-	-	-	3.1	-	3.1	5.2
(岩手県)宮古	-	-	-	-	3.1	-	3.1	3.1
(岩手県)久慈	0.1	-	0.1	0.1	4.0	-	4.0	6.0
(岩手県)二戸	-	-	-	-	3.0	-	3.0	4.6
(宮城県)仙南	-	-	-	-	3.3	-	3.3	1.7
(宮城県)仙台	6.0	2.0	8.0	0.5	65.6	6.1	71.7	4.9
(宮城県)大崎	6.3	0.2	6.5	3.0	9.0	-	9.0	4.1
(宮城県)栗原	-	-	-	-	-	-	-	-
(宮城県)登米	-	-	-	-	0.4	-	0.4	0.4
(宮城県)石巻	-	-	-	-	6.4	2.2	8.6	3.9
(宮城県)気仙沼	-	-	-	-	2.0	-	2.0	2.1
(秋田県)大館・鹿角	-	-	-	-	6.3	-	6.3	5.0
(秋田県)北秋田	-	-	-	-	1.5	-	1.5	3.5
(秋田県)能代・山本	-	-	-	-	2.1	-	2.1	2.2
(秋田県)秋田周辺	7.2	1.0	8.2	1.9	31.7	1.0	32.7	7.6
(秋田県)由利本荘・にかほ	-	-	-	-	3.2	-	3.2	2.7
(秋田県)大仙・仙北	-	-	-	-	5.8	-	5.8	3.9
(秋田県)横手	-	-	-	-	3.1	-	3.1	3.0
(秋田県)湯沢・雄勝	-	-	-	-	3.1	-	3.1	4.0
(山形県)村山	1.0	-	1.0	0.2	28.2	3.1	31.3	5.4
(山形県)最上	-	-	-	-	2.6	-	2.6	2.9
(山形県)置賜	-	-	-	-	7.0	-	7.0	2.9
(山形県)庄内	2.0	-	2.0	0.6	4.9	1.2	6.1	2.0
(福島県)県北	1.6	-	1.6	0.3	23.8	2.0	25.8	5.1
(福島県)県中	1.1	-	1.1	0.2	23.9	1.0	24.9	4.4
(福島県)県南	1.0	-	1.0	0.7	5.7	-	5.7	3.7
(福島県)会津	-	-	-	-	8.6	1.0	9.6	3.5
(福島県)南会津	-	-	-	-	-	-	-	-
(福島県)相双	1.0	-	1.0	0.5	4.0	-	4.0	2.0
(福島県)いわき	-	-	-	-	10.3	-	10.3	2.9
(新潟県)下越	-	-	-	-	7.5	-	7.5	3.3
(新潟県)新潟	2.6	-	2.6	0.3	54.4	3.0	57.4	6.2
(新潟県)県央	-	-	-	-	6.4	1.0	7.4	3.1
(新潟県)中越	-	-	-	-	15.6	-	15.6	3.6
(新潟県)魚沼	-	-	-	-	8.2	-	8.2	3.5
(新潟県)上越	-	-	-	-	9.9	-	9.9	3.3
(新潟県)佐渡	-	-	-	-	2.3	1.0	3.3	4.9

二次医療圏名	救急科			
	男性医師数	女性医師数	総数	人口10万当 たり医師数
(青森県)津軽地域	3.0	-	3.0	0.9
(青森県)八戸地域	9.0	3.0	12.0	3.4
(青森県)青森地域	5.1	-	5.1	1.5
(青森県)西北五地域	-	-	-	-
(青森県)上十三地域	-	-	-	-
(青森県)下北地域	-	-	-	-
(岩手県)盛岡	29.3	2.0	31.3	6.4
(岩手県)岩手中部	-	-	-	-
(岩手県)胆江	-	-	-	-
(岩手県)両磐	-	-	-	-
(岩手県)気仙	-	-	-	-
(岩手県)釜石	-	-	-	-
(岩手県)宮古	-	-	-	-
(岩手県)久慈	-	-	-	-
(岩手県)二戸	-	-	-	-
(宮城県)仙南	-	-	-	-
(宮城県)仙台	10.3	0.1	10.4	0.7
(宮城県)大崎	-	-	-	-
(宮城県)栗原	-	-	-	-
(宮城県)登米	-	-	-	-
(宮城県)石巻	-	-	-	-
(宮城県)気仙沼	-	-	-	-
(秋田県)大館・鹿角	-	-	-	-
(秋田県)北秋田	-	-	-	-
(秋田県)能代・山本	-	-	-	-
(秋田県)秋田周辺	-	-	-	-
(秋田県)由利本荘・にかほ	-	-	-	-
(秋田県)大仙・仙北	-	-	-	-
(秋田県)横手	-	-	-	-
(秋田県)湯沢・雄勝	-	-	-	-
(山形県)村山	-	-	-	-
(山形県)最上	-	-	-	-
(山形県)置賜	-	-	-	-
(山形県)庄内	1.0	-	1.0	0.3
(福島県)県北	-	-	-	-
(福島県)県中	-	-	-	-
(福島県)県南	-	-	-	-
(福島県)会津	6.4	0.6	7.0	2.5
(福島県)南会津	-	-	-	-
(福島県)相双	-	-	-	-
(福島県)いわき	-	-	-	-
(新潟県)下越	-	-	-	-
(新潟県)新潟	1.0	-	1.0	0.1
(新潟県)県央	-	-	-	-
(新潟県)中越	-	-	-	-
(新潟県)魚沼	-	-	-	-
(新潟県)上越	-	-	-	-
(新潟県)佐渡	-	-	-	-

二次医療圏名	産婦人科				産科			
	男性医師数	女性医師数	総数	人口10万当 たり医師数	男性医師数	女性医師数	総数	人口10万当 たり医師数
(青森県)津軽地域	17.6	10.8	28.4	8.9	-	-	-	-
(青森県)八戸地域	3.8	1.7	5.5	1.6	6.2	3.5	9.7	2.8
(青森県)青森地域	6.7	5.2	11.9	3.5	-	-	-	-
(青森県)西北五地域	3.1	-	3.1	2.0	-	-	-	-
(青森県)上十三地域	3.1	1.0	4.1	2.1	-	-	-	-
(青森県)下北地域	-	-	-	-	6.0	1.4	7.4	8.8
(岩手県)盛岡	20.1	12.7	32.8	6.7	-	-	-	-
(岩手県)岩手中部	7.0	1.0	8.0	3.4	-	-	-	-
(岩手県)胆江	0.4	0.1	0.5	0.3	-	-	-	-
(岩手県)両磐	6.0	1.2	7.2	5.0	-	-	-	-
(岩手県)気仙	5.0	1.2	6.2	8.3	-	-	-	-
(岩手県)釜石	2.7	-	2.7	4.5	-	-	-	-
(岩手県)宮古	5.0	1.0	6.0	6.0	-	-	-	-
(岩手県)久慈	1.4	-	1.4	2.1	-	-	-	-
(岩手県)二戸	2.4	1.1	3.5	5.4	-	-	-	-
(宮城県)仙南	3.8	-	3.8	2.0	-	-	-	-
(宮城県)仙台	51.3	25.9	77.2	5.3	9.0	2.4	11.4	0.8
(宮城県)大崎	3.0	1.0	4.0	1.8	-	-	-	-
(宮城県)栗原	0.1	-	0.1	0.1	-	-	-	-
(宮城県)登米	0.3	0.1	0.4	0.4	-	-	-	-
(宮城県)石巻	2.0	1.0	3.0	1.4	-	-	-	-
(宮城県)気仙沼	2.0	-	2.0	2.1	-	-	-	-
(秋田県)大館・鹿角	6.6	0.1	6.7	5.3	-	-	-	-
(秋田県)北秋田	0.7	1.0	1.7	3.9	-	-	-	-
(秋田県)能代・山本	3.2	1.1	4.3	4.4	-	-	-	-
(秋田県)秋田周辺	26.3	7.1	33.4	7.7	-	-	-	-
(秋田県)由利本荘・にかほ	4.0	2.1	6.1	5.1	-	-	-	-
(秋田県)大仙・仙北	5.0	-	5.0	3.4	-	-	-	-
(秋田県)横手	9.6	-	9.6	9.3	-	-	-	-
(秋田県)湯沢・雄勝	2.4	-	2.4	3.1	-	-	-	-
(山形県)村山	19.9	3.3	23.2	4.0	-	-	-	-
(山形県)最上	2.4	0.3	2.7	3.0	-	-	-	-
(山形県)置賜	8.3	1.2	9.5	4.0	-	-	-	-
(山形県)庄内	8.2	-	8.2	2.6	-	-	-	-
(福島県)県北	17.4	10.1	27.5	5.4	-	-	-	-
(福島県)県中	13.6	7.3	20.9	3.7	-	-	-	-
(福島県)県南	7.0	-	7.0	4.6	-	-	-	-
(福島県)会津	6.2	0.6	6.8	2.4	-	-	-	-
(福島県)南会津	0.3	-	0.3	0.9	-	-	-	-
(福島県)相双	5.4	1.1	6.5	3.2	-	-	-	-
(福島県)いわき	3.7	1.2	4.9	1.4	-	-	-	-
(新潟県)下越	7.5	0.2	7.7	3.4	-	-	-	-
(新潟県)新潟	31.6	12.2	43.8	4.7	6.3	-	6.3	0.7
(新潟県)県央	5.3	2.1	7.4	3.1	-	-	-	-
(新潟県)中越	10.1	2.0	12.1	2.8	1.0	2.0	3.0	0.7
(新潟県)魚沼	9.1	0.2	9.3	4.0	-	-	-	-
(新潟県)上越	9.4	-	9.4	3.2	-	-	-	-
(新潟県)佐渡	2.2	1.0	3.2	4.7	-	-	-	-

二次医療圏名	小児科				小児外科			
	男性医師数	女性医師数	総数	人口10万当 たり医師数	男性医師数	女性医師数	総数	人口10万当 たり医師数
(青森県)津軽地域	23.5	7.1	30.6	9.6	2.0	-	2.0	0.6
(青森県)八戸地域	16.9	5.0	21.9	6.3	-	-	-	-
(青森県)青森地域	23.4	4.1	27.5	8.1	-	-	-	-
(青森県)西北五地域	3.5	0.1	3.6	2.3	-	-	-	-
(青森県)上十三地域	7.6	1.4	9.0	4.7	-	-	-	-
(青森県)下北地域	3.5	0.1	3.6	4.3	-	-	-	-
(岩手県)盛岡	57.2	14.9	72.1	14.7	2.0	-	2.0	0.4
(岩手県)岩手中部	7.5	3.1	10.6	4.5	-	-	-	-
(岩手県)胆江	2.7	2.0	4.7	3.2	-	-	-	-
(岩手県)両磐	4.8	1.5	6.3	4.4	-	-	-	-
(岩手県)気仙	4.4	1.2	5.6	7.5	-	-	-	-
(岩手県)釜石	2.1	2.0	4.1	6.9	-	-	-	-
(岩手県)宮古	4.8	0.2	5.0	5.0	-	-	-	-
(岩手県)久慈	1.4	1.3	2.7	4.0	-	-	-	-
(岩手県)二戸	4.1	-	4.1	6.3	-	-	-	-
(宮城県)仙南	4.5	1.7	6.2	3.2	-	-	-	-
(宮城県)仙台	81.3	43.8	125.1	8.5	10.1	-	10.1	0.7
(宮城県)大崎	4.3	1.5	5.8	2.7	-	-	-	-
(宮城県)栗原	2.4	0.2	2.6	3.2	-	-	-	-
(宮城県)登米	1.7	0.2	1.9	2.1	-	-	-	-
(宮城県)石巻	5.6	0.4	6.0	2.7	-	-	-	-
(宮城県)気仙沼	2.6	-	2.6	2.7	-	-	-	-
(秋田県)大館・鹿角	6.7	2.4	9.1	7.2	-	-	-	-
(秋田県)北秋田	2.1	-	2.1	4.9	-	-	-	-
(秋田県)能代・山本	2.7	1.1	3.8	3.9	0.1	0.1	0.2	0.2
(秋田県)秋田周辺	31.8	14.2	46.0	10.6	4.0	1.0	5.0	1.2
(秋田県)由利本荘・にかほ	3.2	4.6	7.8	6.6	0.3	-	0.3	0.3
(秋田県)大仙・仙北	3.4	1.1	4.5	3.0	-	-	-	-
(秋田県)横手	8.5	1.2	9.7	9.4	-	-	-	-
(秋田県)湯沢・雄勝	2.1	0.1	2.2	2.9	-	-	-	-
(山形県)村山	27.7	13.3	41.0	7.1	-	-	-	-
(山形県)最上	1.3	1.2	2.5	2.8	-	-	-	-
(山形県)置賜	7.6	3.3	10.9	4.6	-	-	-	-
(山形県)庄内	9.2	4.0	13.2	4.3	1.0	-	1.0	0.3
(福島県)県北	21.0	8.7	29.7	5.8	2.8	-	2.8	0.5
(福島県)県中	24.0	13.9	37.9	6.8	2.4	-	2.4	0.4
(福島県)県南	3.5	3.0	6.5	4.2	-	-	-	-
(福島県)会津	8.8	2.2	11.0	4.0	-	-	-	-
(福島県)南会津	1.0	-	1.0	3.0	-	-	-	-
(福島県)相双	3.9	3.3	7.2	3.6	1.2	-	1.2	0.6
(福島県)いわき	10.7	3.7	14.4	4.1	2.0	-	2.0	0.6
(新潟県)下越	10.5	2.0	12.5	5.5	-	-	-	-
(新潟県)新潟	50.0	13.3	63.3	6.8	6.0	2.0	8.0	0.9
(新潟県)県央	7.2	1.1	8.3	3.4	-	-	-	-
(新潟県)中越	30.4	5.3	35.7	8.3	3.0	-	3.0	0.7
(新潟県)魚沼	10.0	1.8	11.8	5.0	-	-	-	-
(新潟県)上越	12.8	5.1	17.9	6.1	2.0	-	2.0	0.7
(新潟県)佐渡	4.4	-	4.4	6.5	0.1	-	0.1	0.1

4. 救急医療体制

4-1. 救急医療体制を有する施設数

4-1-1. 病院

二次医療圏名	病院総数	救急医療体制に参加している総数	初期救急医療体制	入院を要する救急医療体制	救命救急センター	救急告示有の病院(再掲)
(青森県)津軽地域	26	13	-	13	-	15
(青森県)八戸地域	27	12	1	10	1	11
(青森県)青森地域	24	12	5	6	1	12
(青森県)西北五地域	10	6	2	4	-	6
(青森県)上十三地域	13	6	2	4	-	6
(青森県)下北地域	5	3	1	2	-	3
(岩手県)盛岡	42	19	7	11	1	17
(岩手県)岩手中部	14	9	2	7	-	9
(岩手県)胆江	10	6	1	5	-	6
(岩手県)両磐	10	9	1	8	-	5
(岩手県)気仙	3	2	1	-	1	2
(岩手県)釜石	6	3	1	2	-	3
(岩手県)宮古	6	3	1	2	-	3
(岩手県)久慈	4	3	1	1	1	2
(岩手県)二戸	3	3	-	3	-	3
(宮城県)仙南	13	7	5	2	-	6
(宮城県)仙台	80	36	5	28	3	30
(宮城県)大崎	22	16	6	9	1	13
(宮城県)栗原	5	4	1	3	-	4
(宮城県)登米	6	4	2	2	-	3
(宮城県)石巻	13	8	3	5	-	8
(宮城県)気仙沼	7	5	2	3	-	3
(秋田県)大館・鹿角	11	4	1	3	-	3
(秋田県)北秋田	4	2	-	2	-	2
(秋田県)能代・山本	8	2	-	2	-	3
(秋田県)秋田周辺	30	8	1	5	2	11
(秋田県)由利本荘・にかほ	8	2	-	2	-	3
(秋田県)大仙・仙北	8	3	1	2	-	3
(秋田県)横手	4	3	-	3	-	4
(秋田県)湯沢・雄勝	5	2	-	2	-	2
(山形県)村山	34	17	1	15	1	18
(山形県)最上	5	4	-	4	-	4
(山形県)置賜	14	9	2	6	1	7
(山形県)庄内	17	8	-	8	-	7
(福島県)県北	33	19	3	15	1	17
(福島県)県中	34	13	2	10	1	12
(福島県)県南	13	4	-	4	-	5
(福島県)会津	19	8	2	5	1	7
(福島県)南会津	1	1	-	1	-	1
(福島県)相双	16	11	2	9	-	9
(福島県)いわき	29	14	2	11	1	7
(新潟県)下越	16	5	1	3	1	5
(新潟県)新潟	52	22	1	20	1	20
(新潟県)県央	10	7	-	7	-	7
(新潟県)中越	19	9	-	8	1	9
(新潟県)魚沼	18	14	3	11	-	14
(新潟県)上越	16	10	1	8	1	10
(新潟県)佐渡	6	3	-	3	-	3

4-1-2. 一般診療所

二次医療圏名	一般診療所 総数	救急告示	在宅当番医制	精神科救急 医療体制
(青森県)津軽地域	253	-	35	-
(青森県)八戸地域	202	1	12	-
(青森県)青森地域	259	3	57	-
(青森県)西北五地域	84	-	21	-
(青森県)上十三地域	100	-	28	-
(青森県)下北地域	40	-	17	-
(岩手県)盛岡	381	3	111	-
(岩手県)岩手中部	167	1	94	-
(岩手県)胆江	102	-	29	-
(岩手県)両磐	89	1	43	-
(岩手県)気仙	44	1	16	-
(岩手県)釜石	27	-	3	-
(岩手県)宮古	54	-	2	-
(岩手県)久慈	29	-	10	-
(岩手県)二戸	31	1	15	-
(宮城県)仙南	111	1	39	-
(宮城県)仙台	1093	1	121	2
(宮城県)大崎	114	1	42	-
(宮城県)栗原	47	-	20	-
(宮城県)登米	42	-	19	-
(宮城県)石巻	130	1	54	-
(宮城県)気仙沼	43	-	16	-
(秋田県)大館・鹿角	72	-	13	-
(秋田県)北秋田	35	-	12	-
(秋田県)能代・山本	74	-	36	-
(秋田県)秋田周辺	339	-	18	-
(秋田県)由利本荘・にかほ	76	-	8	-
(秋田県)大仙・仙北	97	-	2	-
(秋田県)横手	76	-	19	-
(秋田県)湯沢・雄勝	44	-	1	-
(山形県)村山	474	-	90	1
(山形県)最上	59	1	-	-
(山形県)置賜	151	-	7	-
(山形県)庄内	247	-	5	-
(福島県)県北	404	-	128	-
(福島県)県中	382	-	159	1
(福島県)県南	90	-	29	-
(福島県)会津	176	-	55	-
(福島県)南会津	18	-	6	-
(福島県)相双	125	-	48	1
(福島県)いわき	273	-	65	-
(新潟県)下越	161	-	8	-
(新潟県)新潟	719	1	190	-
(新潟県)県央	173	-	72	-
(新潟県)中越	281	-	46	-
(新潟県)魚沼	130	-	29	-
(新潟県)上越	184	-	11	-
(新潟県)佐渡	40	-	1	-

4-2. 夜間救急対応の可否

4-2-1. 内科（病院）に関する夜間救急対応の可否別施設数

二次医療圏名	ほぼ毎日 可能	週3～5日 可能	週1～2日 可能	ほとんど 不可能
(青森県)津軽地域	9	1	3	12
(青森県)八戸地域	11	-	1	1
(青森県)青森地域	11	-	1	2
(青森県)西北五地域	6	1	-	-
(青森県)上十三地域	6	-	1	4
(青森県)下北地域	3	-	-	-
(岩手県)盛岡	15	1	1	7
(岩手県)岩手中部	8	-	1	2
(岩手県)胆江	4	2	-	-
(岩手県)両磐	6	1	2	-
(岩手県)気仙	2	-	-	-
(岩手県)釜石	2	-	1	-
(岩手県)宮古	3	-	-	3
(岩手県)久慈	2	-	-	1
(岩手県)二戸	2	-	1	-
(宮城県)仙南	5	2	1	1
(宮城県)仙台	25	4	4	12
(宮城県)大崎	12	1	2	4
(宮城県)栗原	4	-	-	1
(宮城県)登米	3	1	-	-
(宮城県)石巻	7	1	-	1
(宮城県)気仙沼	4	-	-	1
(秋田県)大館・鹿角	3	-	1	-
(秋田県)北秋田	1	1	-	-
(秋田県)能代・山本	3	-	-	2
(秋田県)秋田周辺	11	-	-	2
(秋田県)由利本荘・にかほ	3	-	-	-
(秋田県)大仙・仙北	3	-	-	-
(秋田県)横手	3	-	-	-
(秋田県)湯沢・雄勝	2	-	-	1
(山形県)村山	9	6	3	15
(山形県)最上	4	-	-	-
(山形県)置賜	8	-	-	3
(山形県)庄内	7	1	-	4
(福島県)県北	15	2	2	3
(福島県)県中	7	1	7	3
(福島県)県南	4	-	-	1
(福島県)会津	7	2	-	-
(福島県)南会津	1	-	-	-
(福島県)相双	9	2	1	3
(福島県)いわき	7	3	5	1
(新潟県)下越	5	-	-	11
(新潟県)新潟	15	2	1	11
(新潟県)県央	3	2	1	3
(新潟県)中越	7	2	-	6
(新潟県)魚沼	9	2	1	3
(新潟県)上越	8	-	1	2
(新潟県)佐渡	4	-	-	2

4-2-2. 小児科（病院）に関する夜間救急対応の可否別施設数

二次医療圏名	ほぼ毎日 可能	週3～5日 可能	週1～2日 可能	ほとんど 不可能
(青森県)津軽地域	2	-	3	19
(青森県)八戸地域	3	1	1	8
(青森県)青森地域	5	-	1	8
(青森県)西北五地域	1	-	1	4
(青森県)上十三地域	3	-	-	7
(青森県)下北地域	1	-	-	2
(岩手県)盛岡	3	-	2	19
(岩手県)岩手中部	6	-	-	5
(岩手県)胆江	2	2	-	2
(岩手県)両磐	2	-	2	5
(岩手県)気仙	2	-	-	-
(岩手県)釜石	1	-	-	2
(岩手県)宮古	3	-	-	3
(岩手県)久慈	1	-	-	2
(岩手県)二戸	2	-	1	-
(宮城県)仙南	2	-	-	5
(宮城県)仙台	7	-	5	30
(宮城県)大崎	1	-	2	14
(宮城県)栗原	1	-	-	4
(宮城県)登米	-	-	-	2
(宮城県)石巻	1	-	1	4
(宮城県)気仙沼	1	-	-	3
(秋田県)大館・鹿角	2	-	1	-
(秋田県)北秋田	1	-	1	-
(秋田県)能代・山本	2	-	-	3
(秋田県)秋田周辺	8	-	-	4
(秋田県)由利本荘・にかほ	2	-	-	1
(秋田県)大仙・仙北	1	-	-	2
(秋田県)横手	2	-	-	1
(秋田県)湯沢・雄勝	1	-	-	2
(山形県)村山	6	-	-	26
(山形県)最上	2	-	-	1
(山形県)置賜	3	-	-	8
(山形県)庄内	3	-	1	8
(福島県)県北	5	-	1	14
(福島県)県中	2	-	4	11
(福島県)県南	2	-	-	3
(福島県)会津	2	-	1	5
(福島県)南会津	1	-	-	-
(福島県)相双	2	-	1	10
(福島県)いわき	1	-	1	13
(新潟県)下越	4	1	-	11
(新潟県)新潟	6	1	1	21
(新潟県)県央	1	1	1	6
(新潟県)中越	4	1	-	9
(新潟県)魚沼	3	1	1	9
(新潟県)上越	3	-	1	5
(新潟県)佐渡	2	-	-	4

4-2-3. 外科（病院）に関する夜間救急対応の可否別施設数

二次医療圏名	ほぼ毎日 可能	週3～5日 可能	週1～2日 可能	ほとんど 不可能
(青森県)津軽地域	6	-	3	15
(青森県)八戸地域	6	1	2	4
(青森県)青森地域	6	-	1	6
(青森県)西北五地域	5	1	-	1
(青森県)上十三地域	5	1	-	5
(青森県)下北地域	3	-	-	-
(岩手県)盛岡	10	1	1	12
(岩手県)岩手中部	8	1	-	2
(岩手県)胆江	5	-	1	-
(岩手県)両磐	2	1	3	3
(岩手県)気仙	2	-	-	-
(岩手県)釜石	2	-	1	-
(岩手県)宮古	2	-	1	3
(岩手県)久慈	2	-	-	1
(岩手県)二戸	2	-	1	-
(宮城県)仙南	5	-	3	1
(宮城県)仙台	21	2	5	15
(宮城県)大崎	3	1	5	10
(宮城県)栗原	3	-	-	2
(宮城県)登米	2	-	-	1
(宮城県)石巻	4	2	-	2
(宮城県)気仙沼	3	-	-	1
(秋田県)大館・鹿角	3	-	-	-
(秋田県)北秋田	1	-	-	1
(秋田県)能代・山本	3	-	-	2
(秋田県)秋田周辺	9	-	-	3
(秋田県)由利本荘・にかほ	3	-	-	-
(秋田県)大仙・仙北	3	-	-	-
(秋田県)横手	3	-	-	-
(秋田県)湯沢・雄勝	2	-	-	1
(山形県)村山	7	2	7	17
(山形県)最上	3	-	-	-
(山形県)置賜	5	-	2	4
(山形県)庄内	6	-	2	4
(福島県)県北	11	2	4	5
(福島県)県中	4	2	5	6
(福島県)県南	3	1	-	1
(福島県)会津	6	1	-	1
(福島県)南会津	1	-	-	-
(福島県)相双	5	1	2	6
(福島県)いわき	2	3	6	5
(新潟県)下越	5	-	-	11
(新潟県)新潟	10	1	6	11
(新潟県)県央	1	3	2	3
(新潟県)中越	4	2	-	8
(新潟県)魚沼	4	3	3	5
(新潟県)上越	5	-	3	3
(新潟県)佐渡	2	-	-	4

4-2-4. 脳神経外科（病院）に関する夜間救急対応の可否別施設数

二次医療圏名	ほぼ毎日 可能	週3～5日 可能	週1～2日 可能	ほとんど 不可能
(青森県)津軽地域	3	-	-	20
(青森県)八戸地域	3	1	2	7
(青森県)青森地域	2	-	-	11
(青森県)西北五地域	1	-	-	5
(青森県)上十三地域	1	-	-	9
(青森県)下北地域	2	-	-	1
(岩手県)盛岡	4	-	3	17
(岩手県)岩手中部	3	-	1	7
(岩手県)胆江	1	-	-	5
(岩手県)両磐	1	-	-	7
(岩手県)気仙	1	-	-	1
(岩手県)釜石	1	-	-	2
(岩手県)宮古	2	-	-	4
(岩手県)久慈	1	-	-	2
(岩手県)二戸	1	-	-	2
(宮城県)仙南	2	-	-	5
(宮城県)仙台	10	1	-	33
(宮城県)大崎	2	-	1	15
(宮城県)栗原	-	-	-	5
(宮城県)登米	-	-	-	2
(宮城県)石巻	2	-	-	4
(宮城県)気仙沼	1	-	-	3
(秋田県)大館・鹿角	3	-	-	-
(秋田県)北秋田	1	-	-	1
(秋田県)能代・山本	1	-	-	4
(秋田県)秋田周辺	7	-	-	5
(秋田県)由利本荘・にかほ	2	-	-	1
(秋田県)大仙・仙北	2	-	-	1
(秋田県)横手	1	-	-	2
(秋田県)湯沢・雄勝	1	-	-	2
(山形県)村山	6	1	2	23
(山形県)最上	1	1	-	1
(山形県)置賜	3	-	-	8
(山形県)庄内	3	-	-	9
(福島県)県北	7	-	-	13
(福島県)県中	2	-	2	13
(福島県)県南	2	-	-	3
(福島県)会津	2	-	-	6
(福島県)南会津	-	-	-	-
(福島県)相双	2	-	-	11
(福島県)いわき	2	-	1	14
(新潟県)下越	2	-	-	14
(新潟県)新潟	7	-	-	22
(新潟県)県央	1	1	-	7
(新潟県)中越	4	1	-	9
(新潟県)魚沼	2	-	-	12
(新潟県)上越	4	-	-	5
(新潟県)佐渡	1	-	-	5

4-2-5. 産科（病院）に関する夜間救急対応の可否別施設数

二次医療圏名	ほぼ毎日 可能	週3~5日 可能	週1~2日 可能	ほとんど 不可能
(青森県)津軽地域	2	-	-	21
(青森県)八戸地域	2	-	1	10
(青森県)青森地域	2	-	-	11
(青森県)西北五地域	1	-	-	5
(青森県)上十三地域	1	1	-	8
(青森県)下北地域	1	-	-	2
(岩手県)盛岡	3	-	-	21
(岩手県)岩手中部	3	-	-	8
(岩手県)胆江	-	-	-	6
(岩手県)両磐	1	-	1	6
(岩手県)気仙	1	-	-	1
(岩手県)釜石	1	-	-	2
(岩手県)宮古	1	-	-	5
(岩手県)久慈	1	-	-	2
(岩手県)二戸	1	-	-	2
(宮城県)仙南	1	-	-	6
(宮城県)仙台	8	-	2	32
(宮城県)大崎	1	-	-	16
(宮城県)栗原	-	-	-	5
(宮城県)登米	-	-	-	2
(宮城県)石巻	1	-	-	5
(宮城県)気仙沼	1	-	-	3
(秋田県)大館・鹿角	2	-	-	-
(秋田県)北秋田	1	-	-	1
(秋田県)能代・山本	1	-	-	4
(秋田県)秋田周辺	5	-	-	7
(秋田県)由利本荘・にかほ	2	-	-	1
(秋田県)大仙・仙北	2	-	-	1
(秋田県)横手	2	-	-	1
(秋田県)湯沢・雄勝	1	-	-	2
(山形県)村山	7	-	1	24
(山形県)最上	1	-	-	2
(山形県)置賜	2	-	-	9
(山形県)庄内	3	-	2	7
(福島県)県北	6	-	-	13
(福島県)県中	2	-	2	12
(福島県)県南	2	-	-	3
(福島県)会津	2	-	-	6
(福島県)南会津	-	-	-	-
(福島県)相双	2	-	1	10
(福島県)いわき	1	-	-	15
(新潟県)下越	2	-	-	14
(新潟県)新潟	6	-	-	22
(新潟県)県央	2	1	-	6
(新潟県)中越	3	1	-	10
(新潟県)魚沼	3	-	-	11
(新潟県)上越	3	-	-	6
(新潟県)佐渡	1	-	-	5

4-2-6. 多発外傷への対応（病院）に関する夜間救急対応の可否別施設数

二次医療圏名	ほぼ毎日 可能	週3～5日 可能	週1～2日 可能	ほとんど 不可能
(青森県)津軽地域	4	1	1	18
(青森県)八戸地域	2	1	1	8
(青森県)青森地域	3	-	-	10
(青森県)西北五地域	4	-	-	2
(青森県)上十三地域	3	-	-	7
(青森県)下北地域	2	-	-	1
(岩手県)盛岡	4	-	-	20
(岩手県)岩手中部	4	-	2	5
(岩手県)胆江	2	2	1	1
(岩手県)両磐	2	-	-	6
(岩手県)気仙	1	-	-	1
(岩手県)釜石	2	-	-	1
(岩手県)宮古	1	1	1	3
(岩手県)久慈	1	-	-	2
(岩手県)二戸	1	-	-	2
(宮城県)仙南	1	-	1	5
(宮城県)仙台	8	-	4	30
(宮城県)大崎	2	-	3	12
(宮城県)栗原	1	-	-	4
(宮城県)登米	1	-	-	1
(宮城県)石巻	1	1	-	4
(宮城県)気仙沼	3	-	-	1
(秋田県)大館・鹿角	2	-	-	1
(秋田県)北秋田	1	-	-	1
(秋田県)能代・山本	3	-	-	2
(秋田県)秋田周辺	5	-	1	6
(秋田県)由利本荘・にかほ	2	-	-	1
(秋田県)大仙・仙北	1	-	-	1
(秋田県)横手	2	-	-	1
(秋田県)湯沢・雄勝	1	-	-	2
(山形県)村山	5	3	3	22
(山形県)最上	2	-	-	1
(山形県)置賜	5	-	1	5
(山形県)庄内	3	-	-	9
(福島県)県北	4	-	4	11
(福島県)県中	4	1	2	10
(福島県)県南	3	-	-	2
(福島県)会津	4	-	1	3
(福島県)南会津	-	-	-	-
(福島県)相双	3	2	2	6
(福島県)いわき	2	-	4	10
(新潟県)下越	2	-	-	14
(新潟県)新潟	6	-	2	21
(新潟県)県央	2	1	1	5
(新潟県)中越	3	1	-	10
(新潟県)魚沼	2	-	2	9
(新潟県)上越	3	-	1	6
(新潟県)佐渡	2	-	-	4

4-2-7. 一般診療所に関する夜間救急対応の可否別施設数

二次医療圏名	ほぼ毎日 可能	週3~5日 可能	週1~2日 可能	ほとんど 不可能
(青森県)津軽地域	29	7	13	200
(青森県)八戸地域	14	1	5	171
(青森県)青森地域	26	11	17	171
(青森県)西北五地域	8	4	3	60
(青森県)上十三地域	11	3	2	70
(青森県)下北地域	7	1	1	29
(岩手県)盛岡	24	5	8	332
(岩手県)岩手中部	10	6	3	137
(岩手県)胆江	14	2	2	72
(岩手県)両磐	5	2	6	71
(岩手県)気仙	4	1	4	34
(岩手県)釜石	7	-	1	17
(岩手県)宮古	5	1	1	47
(岩手県)久慈	3	2	-	23
(岩手県)二戸	2	3	-	26
(宮城県)仙南	7	5	5	89
(宮城県)仙台	55	16	20	880
(宮城県)大崎	4	1	2	101
(宮城県)栗原	5	-	1	38
(宮城県)登米	3	1	-	37
(宮城県)石巻	9	4	4	104
(宮城県)気仙沼	4	3	1	33
(秋田県)大館・鹿角	3	2	2	55
(秋田県)北秋田	1	2	1	25
(秋田県)能代・山本	4	2	2	57
(秋田県)秋田周辺	24	9	3	236
(秋田県)由利本荘・にかほ	13	-	2	60
(秋田県)大仙・仙北	9	-	4	68
(秋田県)横手	6	4	6	56
(秋田県)湯沢・雄勝	4	2	1	36
(山形県)村山	52	16	22	360
(山形県)最上	7	2	-	50
(山形県)置賜	17	5	7	121
(山形県)庄内	36	4	4	194
(福島県)県北	31	9	11	321
(福島県)県中	48	9	9	289
(福島県)県南	13	2	2	67
(福島県)会津	16	5	3	133
(福島県)南会津	3	-	4	7
(福島県)相双	16	10	6	76
(福島県)いわき	17	3	9	210
(新潟県)下越	15	7	2	134
(新潟県)新潟	44	12	15	599
(新潟県)県央	11	6	7	138
(新潟県)中越	38	11	7	212
(新潟県)魚沼	8	3	6	105
(新潟県)上越	25	11	7	130
(新潟県)佐渡	5	1	-	32

5. 特殊診療設備の状況

二次医療圏名	特定集中治療室(ICU)				脳卒中集中治療室(SCU)			
	施設数	病床数	患者延数	稼働率	施設数	病床数	患者延数	稼働率
(青森県)津軽地域	4	36	923	85.5%	1	3	83	92.2%
(青森県)八戸地域	2	14	376	89.5%	-	-	-	-
(青森県)青森地域	2	14	224	53.3%	-	-	-	-
(青森県)西北五地域	1	2	13	21.7%	-	-	-	-
(青森県)上十三地域	-	-	-	-	-	-	-	-
(青森県)下北地域	1	6	43	23.9%	-	-	-	-
(岩手県)盛岡	3	30	847	94.1%	-	-	-	-
(岩手県)岩手中部	-	-	-	-	-	-	-	-
(岩手県)胆江	-	-	-	-	-	-	-	-
(岩手県)両磐	-	-	-	-	-	-	-	-
(岩手県)気仙	-	-	-	-	-	-	-	-
(岩手県)釜石	-	-	-	-	-	-	-	-
(岩手県)宮古	-	-	-	-	-	-	-	-
(岩手県)久慈	-	-	-	-	-	-	-	-
(岩手県)二戸	-	-	-	-	-	-	-	-
(宮城県)仙南	1	2	-	0.0%	-	-	-	-
(宮城県)仙台	9	102	2066	67.5%	1	3	88	97.8%
(宮城県)大崎	2	15	291	64.7%	-	-	-	-
(宮城県)栗原	1	4	19	15.8%	-	-	-	-
(宮城県)登米	1	6	32	17.8%	-	-	-	-
(宮城県)石巻	1	4	-	0.0%	-	-	-	-
(宮城県)気仙沼	1	2	5	8.3%	-	-	-	-
(秋田県)大館・鹿角	-	-	-	-	-	-	-	-
(秋田県)北秋田	-	-	-	-	-	-	-	-
(秋田県)能代・山本	-	-	-	-	-	-	-	-
(秋田県)秋田周辺	6	31	565	60.8%	-	-	-	-
(秋田県)由利本荘・にかほ	-	-	-	-	-	-	-	-
(秋田県)大仙・仙北	-	-	-	-	-	-	-	-
(秋田県)横手	1	4	56	46.7%	1	6	115	63.9%
(秋田県)湯沢・雄勝	1	4	54	45.0%	-	-	-	-
(山形県)村山	3	16	156	32.5%	1	6	36	20.0%
(山形県)最上	1	4	106	88.3%	-	-	-	-
(山形県)置賜	3	18	331	61.3%	-	-	-	-
(山形県)庄内	1	8	78	32.5%	-	-	-	-
(福島県)県北	1	12	282	78.3%	-	-	-	-
(福島県)県中	3	28	642	76.4%	-	-	-	-
(福島県)県南	1	14	58	13.8%	-	-	-	-
(福島県)会津	3	38	237	20.8%	1	8	29	12.1%
(福島県)南会津	-	-	-	-	-	-	-	-
(福島県)相双	2	5	27	18.0%	-	-	-	-
(福島県)いわき	2	10	100	33.3%	-	-	-	-
(新潟県)下越	-	-	-	-	-	-	-	-
(新潟県)新潟	4	24	820	113.9%	-	-	-	-
(新潟県)県央	-	-	-	-	-	-	-	-
(新潟県)中越	2	12	298	82.8%	-	-	-	-
(新潟県)魚沼	2	7	86	41.0%	-	-	-	-
(新潟県)上越	2	10	199	66.3%	-	-	-	-
(新潟県)佐渡	-	-	-	-	-	-	-	-

二次医療圏名	心臓内科系集中治療室(CCU)				新生児特定集中治療室(NICU)			
	施設数	病床数	患者延数	稼働率	施設数	病床数	患者延数	稼働率
(青森県)津軽地域	-	-	-	-	1	3	67	74.4%
(青森県)八戸地域	-	-	-	-	1	6	103	57.2%
(青森県)青森地域	1	1	-	0.0%	2	24	212	29.4%
(青森県)西北五地域	-	-	-	-	-	-	-	-
(青森県)上十三地域	-	-	-	-	-	-	-	-
(青森県)下北地域	-	-	-	-	-	-	-	-
(岩手県)盛岡	2	13	262	67.2%	1	21	615	97.6%
(岩手県)岩手中部	-	-	-	-	-	-	-	-
(岩手県)胆江	-	-	-	-	-	-	-	-
(岩手県)両磐	-	-	-	-	-	-	-	-
(岩手県)気仙	-	-	-	-	-	-	-	-
(岩手県)釜石	-	-	-	-	-	-	-	-
(岩手県)宮古	-	-	-	-	-	-	-	-
(岩手県)久慈	-	-	-	-	-	-	-	-
(岩手県)二戸	-	-	-	-	-	-	-	-
(宮城県)仙南	-	-	-	-	-	-	-	-
(宮城県)仙台	2	43	70	5.4%	3	27	698	86.2%
(宮城県)大崎	1	4	108	90.0%	-	-	-	-
(宮城県)栗原	1	2	14	23.3%	-	-	-	-
(宮城県)登米	-	-	-	-	-	-	-	-
(宮城県)石巻	1	4	-	0.0%	-	-	-	-
(宮城県)気仙沼	-	-	-	-	-	-	-	-
(秋田県)大館・鹿角	-	-	-	-	1	2	72	120.0%
(秋田県)北秋田	-	-	-	-	-	-	-	-
(秋田県)能代・山本	-	-	-	-	-	-	-	-
(秋田県)秋田周辺	2	10	30	10.0%	2	15	389	86.4%
(秋田県)由利本荘・にかほ	-	-	-	-	-	-	-	-
(秋田県)大仙・仙北	-	-	-	-	-	-	-	-
(秋田県)横手	1	6	124	68.9%	1	3	75	83.3%
(秋田県)湯沢・雄勝	-	-	-	-	-	-	-	-
(山形県)村山	-	-	-	-	2	14	14	3.3%
(山形県)最上	-	-	-	-	-	-	-	-
(山形県)置賜	-	-	-	-	-	-	-	-
(山形県)庄内	-	-	-	-	-	-	-	-
(福島県)県北	2	8	146	60.8%	2	18	396	73.3%
(福島県)県中	1	7	149	71.0%	2	18	435	80.6%
(福島県)県南	1	6	45	25.0%	-	-	-	-
(福島県)会津	-	-	-	-	1	5	128	85.3%
(福島県)南会津	-	-	-	-	-	-	-	-
(福島県)相双	1	4	57	47.5%	-	-	-	-
(福島県)いわき	1	38	319	28.0%	1	6	174	96.7%
(新潟県)下越	-	-	-	-	1	6	125	69.4%
(新潟県)新潟	-	-	-	-	2	15	456	101.3%
(新潟県)県央	-	-	-	-	-	-	-	-
(新潟県)中越	1	4	123	102.5%	1	9	279	103.3%
(新潟県)魚沼	-	-	-	-	-	-	-	-
(新潟県)上越	1	4	39	32.5%	2	12	296	82.2%
(新潟県)佐渡	-	-	-	-	-	-	-	-

二次医療圏名	母体・胎児集中治療室(MFICU)				小児集中治療室(PICU)			
	施設数	病床数	患者延数	稼働率	施設数	病床数	患者延数	稼働率
(青森県)津軽地域	-	-	-	-	-	-	-	-
(青森県)八戸地域	-	-	-	-	1	6	38	21.1%
(青森県)青森地域	1	9	15	5.6%	-	-	-	-
(青森県)西北五地域	-	-	-	-	-	-	-	-
(青森県)上十三地域	-	-	-	-	-	-	-	-
(青森県)下北地域	-	-	-	-	-	-	-	-
(岩手県)盛岡	1	9	230	85.2%	-	-	-	-
(岩手県)岩手中部	-	-	-	-	-	-	-	-
(岩手県)胆江	-	-	-	-	-	-	-	-
(岩手県)両磐	-	-	-	-	-	-	-	-
(岩手県)気仙	-	-	-	-	-	-	-	-
(岩手県)釜石	-	-	-	-	-	-	-	-
(岩手県)宮古	-	-	-	-	-	-	-	-
(岩手県)久慈	-	-	-	-	-	-	-	-
(岩手県)二戸	-	-	-	-	-	-	-	-
(宮城県)仙南	-	-	-	-	-	-	-	-
(宮城県)仙台	2	9	95	35.2%	-	-	-	-
(宮城県)大崎	-	-	-	-	-	-	-	-
(宮城県)栗原	-	-	-	-	-	-	-	-
(宮城県)登米	-	-	-	-	-	-	-	-
(宮城県)石巻	-	-	-	-	-	-	-	-
(宮城県)気仙沼	-	-	-	-	-	-	-	-
(秋田県)大館・鹿角	-	-	-	-	-	-	-	-
(秋田県)北秋田	-	-	-	-	-	-	-	-
(秋田県)能代・山本	-	-	-	-	-	-	-	-
(秋田県)秋田周辺	1	3	57	63.3%	1	17	442	86.7%
(秋田県)由利本荘・にかほ	-	-	-	-	-	-	-	-
(秋田県)大仙・仙北	-	-	-	-	-	-	-	-
(秋田県)横手	1	3	42	46.7%	-	-	-	-
(秋田県)湯沢・雄勝	-	-	-	-	-	-	-	-
(山形県)村山	-	-	-	-	-	-	-	-
(山形県)最上	-	-	-	-	-	-	-	-
(山形県)置賜	-	-	-	-	-	-	-	-
(山形県)庄内	-	-	-	-	-	-	-	-
(福島県)県北	1	6	113	62.8%	-	-	-	-
(福島県)県中	-	-	-	-	-	-	-	-
(福島県)県南	-	-	-	-	-	-	-	-
(福島県)会津	-	-	-	-	-	-	-	-
(福島県)南会津	-	-	-	-	-	-	-	-
(福島県)相双	-	-	-	-	-	-	-	-
(福島県)いわき	-	-	-	-	-	-	-	-
(新潟県)下越	-	-	-	-	-	-	-	-
(新潟県)新潟	1	6	182	101.1%	-	-	-	-
(新潟県)県央	-	-	-	-	-	-	-	-
(新潟県)中越	1	6	113	62.8%	-	-	-	-
(新潟県)魚沼	-	-	-	-	-	-	-	-
(新潟県)上越	-	-	-	-	-	-	-	-
(新潟県)佐渡	-	-	-	-	-	-	-	-

二次医療圏名	放射線治療病室				外来化学療法室			
	施設数	病床数	患者延数	稼働率	施設数	病床数	患者延数	稼働率
(青森県)津軽地域	1	6	39	21.7%	6	30	497	55.2%
(青森県)八戸地域	1	1	385	1283.3%	3	28	381	45.4%
(青森県)青森地域	-	-	-	-	2	22	291	44.1%
(青森県)西北五地域	-	-	-	-	3	13	138	35.4%
(青森県)上十三地域	-	-	-	-	3	20	354	59.0%
(青森県)下北地域	-	-	-	-	1	6	160	88.9%
(岩手県)盛岡	1	1	13	43.3%	7	60	923	51.3%
(岩手県)岩手中部	-	-	-	-	4	19	127	22.3%
(岩手県)胆江	-	-	-	-	3	15	230	51.1%
(岩手県)両磐	-	-	-	-	3	13	133	34.1%
(岩手県)気仙	-	-	-	-	1	6	93	51.7%
(岩手県)釜石	-	-	-	-	1	4	35	29.2%
(岩手県)宮古	-	-	-	-	1	5	78	52.0%
(岩手県)久慈	-	-	-	-	1	4	60	50.0%
(岩手県)二戸	-	-	-	-	2	8	40	16.7%
(宮城県)仙南	-	-	-	-	2	12	105	29.2%
(宮城県)仙台	1	10	40	13.3%	16	96	1554	54.0%
(宮城県)大崎	-	-	-	-	1	8	-	0.0%
(宮城県)栗原	-	-	-	-	-	-	-	-
(宮城県)登米	-	-	-	-	1	3	24	26.7%
(宮城県)石巻	-	-	-	-	4	18	371	68.7%
(宮城県)気仙沼	-	-	-	-	2	5	53	35.3%
(秋田県)大館・鹿角	-	-	-	-	3	15	301	66.9%
(秋田県)北秋田	-	-	-	-	1	3	24	26.7%
(秋田県)能代・山本	-	-	-	-	2	9	119	44.1%
(秋田県)秋田周辺	1	10	3	1.0%	6	34	494	48.4%
(秋田県)由利本荘・にかほ	-	-	-	-	2	12	91	25.3%
(秋田県)大仙・仙北	-	-	-	-	1	6	95	52.8%
(秋田県)横手	-	-	-	-	-	-	-	-
(秋田県)湯沢・雄勝	-	-	-	-	1	4	16	13.3%
(山形県)村山	2	3	5	5.6%	4	42	597	47.4%
(山形県)最上	-	-	-	-	-	-	-	-
(山形県)置賜	-	-	-	-	4	19	180	31.6%
(山形県)庄内	-	-	-	-	1	6	85	47.2%
(福島県)県北	-	-	-	-	5	32	309	32.2%
(福島県)県中	-	-	-	-	8	34	547	53.6%
(福島県)県南	-	-	-	-	1	2	14	23.3%
(福島県)会津	-	-	-	-	4	31	177	19.0%
(福島県)南会津	-	-	-	-	-	-	-	-
(福島県)相双	-	-	-	-	-	-	-	-
(福島県)いわき	-	-	-	-	4	18	181	33.5%
(新潟県)下越	-	-	-	-	3	21	270	42.9%
(新潟県)新潟	2	7	25	11.9%	14	88	1182	44.8%
(新潟県)県央	-	-	-	-	5	21	209	33.2%
(新潟県)中越	-	-	-	-	5	101	468	15.4%
(新潟県)魚沼	-	-	-	-	6	22	201	30.5%
(新潟県)上越	-	-	-	-	7	53	449	28.2%
(新潟県)佐渡	-	-	-	-	1	7	53	25.2%

二次医療圏名	広範囲熱傷特定集中治療室			
	施設数	病床数	患者延数	稼働率
(青森県)津軽地域	-	-	-	-
(青森県)八戸地域	1	1	3	10.0%
(青森県)青森地域	-	-	-	-
(青森県)西北五地域	-	-	-	-
(青森県)上十三地域	-	-	-	-
(青森県)下北地域	-	-	-	-
(岩手県)盛岡	-	-	-	-
(岩手県)岩手中部	-	-	-	-
(岩手県)胆江	-	-	-	-
(岩手県)両磐	-	-	-	-
(岩手県)気仙	-	-	-	-
(岩手県)釜石	-	-	-	-
(岩手県)宮古	-	-	-	-
(岩手県)久慈	-	-	-	-
(岩手県)二戸	-	-	-	-
(宮城県)仙南	-	-	-	-
(宮城県)仙台	-	-	-	-
(宮城県)大崎	-	-	-	-
(宮城県)栗原	-	-	-	-
(宮城県)登米	-	-	-	-
(宮城県)石巻	-	-	-	-
(宮城県)気仙沼	-	-	-	-
(秋田県)大館・鹿角	-	-	-	-
(秋田県)北秋田	-	-	-	-
(秋田県)能代・山本	-	-	-	-
(秋田県)秋田周辺	-	-	-	-
(秋田県)由利本荘・にかほ	-	-	-	-
(秋田県)大仙・仙北	-	-	-	-
(秋田県)横手	-	-	-	-
(秋田県)湯沢・雄勝	-	-	-	-
(山形県)村山	-	-	-	-
(山形県)最上	-	-	-	-
(山形県)置賜	-	-	-	-
(山形県)庄内	-	-	-	-
(福島県)県北	-	-	-	-
(福島県)県中	-	-	-	-
(福島県)県南	-	-	-	-
(福島県)会津	1	1	-	0.0%
(福島県)南会津	-	-	-	-
(福島県)相双	-	-	-	-
(福島県)いわき	-	-	-	-
(新潟県)下越	-	-	-	-
(新潟県)新潟	-	-	-	-
(新潟県)県央	-	-	-	-
(新潟県)中越	-	-	-	-
(新潟県)魚沼	-	-	-	-
(新潟県)上越	-	-	-	-
(新潟県)佐渡	-	-	-	-

6. 検査設備の状況

6-1. 病院

二次医療圏名	RI検査(シンチグラム)				SPECT(再掲)			
	施設数	患者延数	台数	利用率	施設数	患者延数	台数	利用率
(青森県)津軽地域	7	474	8	2.0	7	69	8	0.3
(青森県)八戸地域	3	261	3	2.9	3	71	3	0.8
(青森県)青森地域	4	265	4	2.2	4	119	4	1.0
(青森県)西北五地域	1	20	1	0.7	1	5	1	0.2
(青森県)上十三地域	2	105	2	1.8	2	34	2	0.6
(青森県)下北地域	1	22	1	0.7	1	-	1	0.0
(岩手県)盛岡	4	433	9	1.6	3	154	5	1.0
(岩手県)岩手中部	3	109	3	1.2	3	27	3	0.3
(岩手県)胆江	2	116	2	1.9	2	22	2	0.4
(岩手県)両磐	2	85	2	1.4	1	8	-	-
(岩手県)気仙	1	70	1	2.3	1	35	1	1.2
(岩手県)釜石	1	32	1	1.1	1	5	1	0.2
(岩手県)宮古	1	36	1	1.2	1	36	1	1.2
(岩手県)久慈	1	49	1	1.6	-	-	-	-
(岩手県)二戸	1	51	1	1.7	1	51	1	1.7
(宮城県)仙南	2	45	2	0.8	2	25	2	0.4
(宮城県)仙台	17	1347	23	2.0	15	601	20	1.0
(宮城県)大崎	2	104	2	1.7	2	49	2	0.8
(宮城県)栗原	1	40	1	1.3	1	26	1	0.9
(宮城県)登米	-	-	-	-	-	-	-	-
(宮城県)石巻	1	105	1	3.5	1	15	1	0.5
(宮城県)気仙沼	1	90	1	3.0	1	17	1	0.6
(秋田県)大館・鹿角	3	95	2	1.6	2	39	2	0.7
(秋田県)北秋田	-	-	-	-	-	-	-	-
(秋田県)能代・山本	1	59	1	2.0	1	16	1	0.5
(秋田県)秋田周辺	7	575	9	2.1	7	265	8	1.1
(秋田県)由利本荘・にかほ	1	65	1	2.2	1	18	1	0.6
(秋田県)大仙・仙北	2	101	3	1.1	2	41	3	0.5
(秋田県)横手	1	106	1	3.5	1	3	1	0.1
(秋田県)湯沢・雄勝	1	31	1	1.0	-	-	-	-
(山形県)村山	7	570	9	2.1	7	301	9	1.1
(山形県)最上	1	44	1	1.5	1	23	1	0.8
(山形県)置賜	2	176	2	2.9	2	124	2	2.1
(山形県)庄内	3	185	4	1.5	2	43	2	0.7
(福島県)県北	4	385	8	1.6	3	104	6	0.6
(福島県)県中	7	567	9	2.1	7	196	8	0.8
(福島県)県南	1	76	1	2.5	1	45	1	1.5
(福島県)会津	4	229	2	3.8	3	113	2	1.9
(福島県)南会津	-	-	-	-	-	-	-	-
(福島県)相双	1	34	1	1.1	1	1	1	0.0
(福島県)いわき	2	135	2	2.3	2	54	2	0.9
(新潟県)下越	2	175	3	1.9	2	33	3	0.4
(新潟県)新潟	15	1099	19	1.9	13	586	15	1.3
(新潟県)県央	5	157	5	1.0	4	104	4	0.9
(新潟県)中越	5	438	9	1.6	5	280	7	1.3
(新潟県)魚沼	2	74	2	1.2	2	42	2	0.7
(新潟県)上越	5	242	5	1.6	5	146	5	1.0
(新潟県)佐渡	-	-	-	-	-	-	-	-

※利用率:一日一台あたり利用患者数

二次医療圏名	PET				PETCT			
	施設数	患者延数	台数	利用率	施設数	患者延数	台数	利用率
(青森県)津軽地域	1	7	-	-	1	85	1	2.8
(青森県)八戸地域	-	-	-	-	-	-	-	-
(青森県)青森地域	-	-	-	-	-	-	-	-
(青森県)西北五地域	-	-	-	-	-	-	-	-
(青森県)上十三地域	-	-	-	-	-	-	-	-
(青森県)下北地域	-	-	-	-	-	-	-	-
(岩手県)盛岡	-	-	-	-	1	136	1	4.5
(岩手県)岩手中部	-	-	-	-	-	-	-	-
(岩手県)胆江	-	-	-	-	-	-	-	-
(岩手県)両磐	-	-	-	-	-	-	-	-
(岩手県)気仙	-	-	-	-	-	-	-	-
(岩手県)釜石	-	-	-	-	-	-	-	-
(岩手県)宮古	-	-	-	-	-	-	-	-
(岩手県)久慈	-	-	-	-	-	-	-	-
(岩手県)二戸	-	-	-	-	-	-	-	-
(宮城県)仙南	-	-	-	-	-	-	-	-
(宮城県)仙台	3	162	7	0.8	3	453	4	3.8
(宮城県)大崎	-	-	-	-	-	-	-	-
(宮城県)栗原	-	-	-	-	-	-	-	-
(宮城県)登米	-	-	-	-	-	-	-	-
(宮城県)石巻	-	-	-	-	-	-	-	-
(宮城県)気仙沼	-	-	-	-	-	-	-	-
(秋田県)大館・鹿角	-	-	-	-	-	-	-	-
(秋田県)北秋田	-	-	-	-	-	-	-	-
(秋田県)能代・山本	-	-	-	-	-	-	-	-
(秋田県)秋田周辺	1	11	1	0.4	2	48	2	0.8
(秋田県)由利本荘・にかほ	-	-	-	-	-	-	-	-
(秋田県)大仙・仙北	-	-	-	-	-	-	-	-
(秋田県)横手	-	-	-	-	-	-	-	-
(秋田県)湯沢・雄勝	-	-	-	-	-	-	-	-
(山形県)村山	1	30	-	-	1	78	2	1.3
(山形県)最上	-	-	-	-	-	-	-	-
(山形県)置賜	-	-	-	-	-	-	-	-
(山形県)庄内	-	-	-	-	-	-	-	-
(福島県)県北	-	-	-	-	-	-	-	-
(福島県)県中	-	-	-	-	-	-	-	-
(福島県)県南	1	-	1	0.0	1	125	1	4.2
(福島県)会津	-	-	-	-	-	-	-	-
(福島県)南会津	-	-	-	-	-	-	-	-
(福島県)相双	-	-	-	-	-	-	-	-
(福島県)いわき	-	-	-	-	-	-	-	-
(新潟県)下越	-	-	-	-	-	-	-	-
(新潟県)新潟	-	-	-	-	-	-	-	-
(新潟県)県央	-	-	-	-	-	-	-	-
(新潟県)中越	-	-	-	-	-	-	-	-
(新潟県)魚沼	-	-	-	-	-	-	-	-
(新潟県)上越	-	-	-	-	-	-	-	-
(新潟県)佐渡	-	-	-	-	-	-	-	-

※利用率：一日一台あたり利用患者数

二次医療圏名	マルチスライスCT				その他のCT			
	施設数	患者延数	台数	利用率	施設数	患者延数	台数	利用率
(青森県)津軽地域	12	4233	15	9.4	10	1098	9	4.1
(青森県)八戸地域	9	2859	9	10.6	11	1811	12	5.0
(青森県)青森地域	13	4185	16	8.7	10	939	11	2.8
(青森県)西北五地域	7	1426	5	9.5	1	8	-	-
(青森県)上十三地域	5	1656	5	11.0	4	441	4	3.7
(青森県)下北地域	2	579	2	9.7	2	145	2	2.4
(岩手県)盛岡	15	6453	22	9.8	15	978	15	2.2
(岩手県)岩手中部	6	1129	6	6.3	8	1511	7	7.2
(岩手県)胆江	3	1398	4	11.7	4	459	4	3.8
(岩手県)両磐	4	1776	5	11.8	4	484	4	4.0
(岩手県)気仙	2	1099	4	9.2	-	-	-	-
(岩手県)釜石	2	671	2	11.2	3	323	3	3.6
(岩手県)宮古	1	456	2	7.6	6	661	6	3.7
(岩手県)久慈	3	912	3	10.1	1	4	1	0.1
(岩手県)二戸	1	740	1	24.7	3	96	3	1.1
(宮城県)仙南	5	1716	6	9.5	5	141	4	1.2
(宮城県)仙台	46	18305	55	11.1	16	2668	15	5.9
(宮城県)大崎	7	2438	9	9.0	8	677	7	3.2
(宮城県)栗原	4	1045	4	8.7	1	60	1	2.0
(宮城県)登米	3	615	3	6.8	1	51	1	1.7
(宮城県)石巻	6	2515	7	12.0	5	303	4	2.5
(宮城県)気仙沼	4	1392	4	11.6	2	22	1	0.7
(秋田県)大館・鹿角	5	1866	4	15.6	4	553	3	6.1
(秋田県)北秋田	1	406	1	13.5	1	124	1	4.1
(秋田県)能代・山本	4	518	4	4.3	4	765	4	6.4
(秋田県)秋田周辺	7	4492	11	13.6	12	1696	10	5.7
(秋田県)由利本荘・にかほ	4	1176	4	9.8	3	530	3	5.9
(秋田県)大仙・仙北	2	1529	2	25.5	4	327	4	2.7
(秋田県)横手	2	1121	3	12.5	1	564	1	18.8
(秋田県)湯沢・雄勝	2	901	2	15.0	-	-	-	-
(山形県)村山	17	8791	20	14.7	11	1282	11	3.9
(山形県)最上	4	1209	4	10.1	1	308	1	10.3
(山形県)置賜	6	2647	6	14.7	6	434	6	2.4
(山形県)庄内	7	3990	8	16.6	4	450	4	3.8
(福島県)県北	15	7174	20	12.0	10	1213	10	4.0
(福島県)県中	14	6999	16	14.6	14	1479	13	3.8
(福島県)県南	4	1923	5	12.8	8	224	8	0.9
(福島県)会津	11	3856	8	16.1	5	884	4	7.4
(福島県)南会津	1	149	1	5.0	-	-	-	-
(福島県)相双	10	1802	9	6.7	5	300	4	2.5
(福島県)いわき	13	3395	13	8.7	9	1020	9	3.8
(新潟県)下越	6	3168	7	15.1	7	367	7	1.7
(新潟県)新潟	26	11762	32	12.3	18	2204	19	3.9
(新潟県)県央	3	1164	3	12.9	6	1630	6	9.1
(新潟県)中越	8	6198	11	18.8	10	916	10	3.1
(新潟県)魚沼	9	3315	9	12.3	9	585	9	2.2
(新潟県)上越	8	2865	8	11.9	9	1330	9	4.9
(新潟県)佐渡	2	964	2	16.1	4	191	4	1.6

※利用率：一日一台あたり利用患者数

二次医療圏名	MRI(1.5テスラ以上)				MRI(1.5テスラ未満)			
	施設数	患者延数	台数	利用率	施設数	患者延数	台数	利用率
(青森県)津軽地域	7	2063	8	8.6	7	475	7	2.3
(青森県)八戸地域	4	1259	5	8.4	6	499	6	2.8
(青森県)青森地域	5	969	6	5.4	2	403	2	6.7
(青森県)西北五地域	1	244	1	8.1	-	-	-	-
(青森県)上十三地域	1	323	1	10.8	5	558	5	3.7
(青森県)下北地域	2	235	2	3.9	2	137	1	4.6
(岩手県)盛岡	5	1698	8	7.1	6	878	7	4.2
(岩手県)岩手中部	1	210	1	7.0	6	536	5	3.6
(岩手県)胆江	2	378	2	6.3	3	210	3	2.3
(岩手県)両磐	1	265	1	8.8	6	560	6	3.1
(岩手県)気仙	-	-	-	-	1	218	1	7.3
(岩手県)釜石	1	188	1	6.3	2	238	2	4.0
(岩手県)宮古	-	-	-	-	2	29	2	0.5
(岩手県)久慈	1	199	1	6.6	-	-	-	-
(岩手県)二戸	-	-	-	-	2	190	2	3.2
(宮城県)仙南	3	324	2	5.4	2	498	3	5.5
(宮城県)仙台	28	9440	37	8.5	11	1666	11	5.0
(宮城県)大崎	3	1031	4	8.6	4	189	3	2.1
(宮城県)栗原	2	356	2	5.9	1	129	1	4.3
(宮城県)登米	-	-	-	-	1	63	1	2.1
(宮城県)石巻	4	1117	3	12.4	3	215	3	2.4
(宮城県)気仙沼	2	668	2	11.1	1	42	1	1.4
(秋田県)大館・鹿角	3	564	3	6.3	3	476	2	7.9
(秋田県)北秋田	-	-	-	-	2	158	2	2.6
(秋田県)能代・山本	3	588	3	6.5	1	10	1	0.3
(秋田県)秋田周辺	6	2303	8	9.6	4	429	3	4.8
(秋田県)由利本荘・にかほ	1	309	1	10.3	4	340	4	2.8
(秋田県)大仙・仙北	2	313	2	5.2	2	217	2	3.6
(秋田県)横手	1	377	2	6.3	2	267	2	4.5
(秋田県)湯沢・雄勝	2	317	2	5.3	-	-	-	-
(山形県)村山	10	3755	13	9.6	6	637	6	3.5
(山形県)最上	3	592	3	6.6	1	40	-	-
(山形県)置賜	3	934	2	15.6	2	112	2	1.9
(山形県)庄内	4	1338	5	8.9	3	316	2	5.3
(福島県)県北	9	3598	13	9.2	5	224	5	1.5
(福島県)県中	8	2714	10	9.0	3	370	2	6.2
(福島県)県南	2	332	2	5.5	4	375	4	3.1
(福島県)会津	3	1445	4	12.0	3	273	2	4.6
(福島県)南会津	1	8	1	0.3	1	45	-	-
(福島県)相双	4	811	3	9.0	2	153	1	5.1
(福島県)いわき	5	1516	6	8.4	2	160	2	2.7
(新潟県)下越	2	478	2	8.0	3	424	3	4.7
(新潟県)新潟	17	5862	20	9.8	13	1122	14	2.7
(新潟県)県央	4	936	4	7.8	2	259	2	4.3
(新潟県)中越	6	1932	9	7.2	4	268	4	2.2
(新潟県)魚沼	5	619	5	4.1	4	357	4	3.0
(新潟県)上越	6	1403	6	7.8	2	152	2	2.5
(新潟県)佐渡	1	239	1	8.0	1	133	1	4.4

※利用率：一日一台あたり利用患者数

二次医療圏名	マンモグラフィー			
	施設数	患者延数	台数	利用率
(青森県)津軽地域	8	510	9	1.9
(青森県)八戸地域	8	288	8	1.2
(青森県)青森地域	6	328	6	1.8
(青森県)西北五地域	4	126	4	1.1
(青森県)上十三地域	5	498	5	3.3
(青森県)下北地域	1	127	1	4.2
(岩手県)盛岡	9	806	11	2.4
(岩手県)岩手中部	7	208	7	1.0
(岩手県)胆江	3	119	3	1.3
(岩手県)両磐	4	140	4	1.2
(岩手県)気仙	2	50	2	0.8
(岩手県)釜石	3	64	3	0.7
(岩手県)宮古	3	50	3	0.6
(岩手県)久慈	1	34	1	1.1
(岩手県)二戸	3	51	3	0.6
(宮城県)仙南	3	164	2	2.7
(宮城県)仙台	26	3606	28	4.3
(宮城県)大崎	10	617	11	1.9
(宮城県)栗原	1	59	1	2.0
(宮城県)登米	1	111	1	3.7
(宮城県)石巻	5	460	5	3.1
(宮城県)気仙沼	3	69	3	0.8
(秋田県)大館・鹿角	3	312	3	3.5
(秋田県)北秋田	2	28	2	0.5
(秋田県)能代・山本	3	121	3	1.3
(秋田県)秋田周辺	8	714	7	3.4
(秋田県)由利本荘・にかほ	3	422	3	4.7
(秋田県)大仙・仙北	4	193	4	1.6
(秋田県)横手	3	477	3	5.3
(秋田県)湯沢・雄勝	2	96	2	1.6
(山形県)村山	15	2151	15	4.8
(山形県)最上	2	99	2	1.7
(山形県)置賜	8	395	7	1.9
(山形県)庄内	7	871	8	3.6
(福島県)県北	15	2055	18	3.8
(福島県)県中	16	2722	16	5.7
(福島県)県南	5	373	6	2.1
(福島県)会津	10	1307	9	4.8
(福島県)南会津	-	-	-	-
(福島県)相双	8	268	6	1.5
(福島県)いわき	7	219	7	1.0
(新潟県)下越	5	288	5	1.9
(新潟県)新潟	17	1411	17	2.8
(新潟県)県央	3	65	3	0.7
(新潟県)中越	7	659	7	3.1
(新潟県)魚沼	10	826	10	2.8
(新潟県)上越	6	582	6	3.2
(新潟県)佐渡	1	190	1	6.3

※利用率:一日一台あたり利用患者数

二次医療圏名	血管連続撮影		DSA(再掲)		循環器DR(再掲)	
	施設数	患者延数	施設数	患者延数	施設数	患者延数
(青森県)津軽地域	7	324	5	157	3	152
(青森県)八戸地域	3	213	3	100	3	110
(青森県)青森地域	4	329	4	97	4	232
(青森県)西北五地域	2	39	2	7	1	32
(青森県)上十三地域	3	41	3	22	1	19
(青森県)下北地域	1	83	1	17	1	66
(岩手県)盛岡	5	422	4	287	2	122
(岩手県)岩手中部	3	33	1	18	-	-
(岩手県)胆江	3	53	2	21	2	29
(岩手県)両磐	1	23	1	13	1	10
(岩手県)気仙	1	18	1	18	-	-
(岩手県)釜石	1	18	1	10	1	8
(岩手県)宮古	1	21	1	13	1	8
(岩手県)久慈	1	19	1	3	1	16
(岩手県)二戸	1	16	1	6	1	10
(宮城県)仙南	2	59	2	15	2	44
(宮城県)仙台	19	1407	14	786	12	865
(宮城県)大崎	2	104	2	36	1	68
(宮城県)栗原	2	78	1	8	1	75
(宮城県)登米	-	-	-	-	-	-
(宮城県)石巻	2	103	2	26	1	77
(宮城県)気仙沼	1	90	1	12	1	78
(秋田県)大館・鹿角	3	33	3	18	2	11
(秋田県)北秋田	-	-	-	-	-	-
(秋田県)能代・山本	1	37	-	-	1	37
(秋田県)秋田周辺	7	329	7	83	5	161
(秋田県)由利本荘・にかほ	1	57	1	24	1	33
(秋田県)大仙・仙北	2	14	2	14	-	-
(秋田県)横手	1	98	1	18	1	50
(秋田県)湯沢・雄勝	-	-	-	-	-	-
(山形県)村山	8	356	6	123	7	233
(山形県)最上	1	40	1	8	1	32
(山形県)置賜	3	88	3	18	2	70
(山形県)庄内	3	204	3	56	3	148
(福島県)県北	13	211	10	57	5	64
(福島県)県中	5	420	5	70	4	346
(福島県)県南	3	57	2	18	2	38
(福島県)会津	4	180	3	58	3	112
(福島県)南会津	-	-	-	-	-	-
(福島県)相双	1	30	1	4	1	26
(福島県)いわき	3	150	3	36	3	114
(新潟県)下越	3	41	3	18	1	17
(新潟県)新潟	13	536	13	263	9	273
(新潟県)県央	4	37	4	18	1	19
(新潟県)中越	4	368	4	250	4	118
(新潟県)魚沼	6	29	6	28	-	-
(新潟県)上越	4	138	4	37	3	87
(新潟県)佐渡	1	28	1	16	1	12

二次医療圏名	3D画像処理		冠動脈CT・心臓MRI(再掲)	
	施設数	患者延数	施設数	患者延数
(青森県)津軽地域	8	318	3	27
(青森県)八戸地域	5	700	2	9
(青森県)青森地域	6	822	4	133
(青森県)西北五地域	3	74	-	-
(青森県)上十三地域	3	176	2	7
(青森県)下北地域	1	3	-	-
(岩手県)盛岡	5	409	2	55
(岩手県)岩手中部	3	51	-	-
(岩手県)胆江	1	33	-	-
(岩手県)両磐	3	134	2	29
(岩手県)気仙	-	-	-	-
(岩手県)釜石	1	6	-	-
(岩手県)宮古	1	1	1	1
(岩手県)久慈	1	350	1	350
(岩手県)二戸	1	4	-	-
(宮城県)仙南	2	444	2	26
(宮城県)仙台	17	4048	9	223
(宮城県)大崎	1	62	1	22
(宮城県)栗原	2	137	1	109
(宮城県)登米	-	-	-	-
(宮城県)石巻	2	515	1	3
(宮城県)気仙沼	1	157	-	-
(秋田県)大館・鹿角	3	211	-	-
(秋田県)北秋田	1	14	-	-
(秋田県)能代・山本	1	9	-	-
(秋田県)秋田周辺	6	888	4	100
(秋田県)由利本荘・にかほ	1	39	1	6
(秋田県)大仙・仙北	1	75	-	-
(秋田県)横手	2	40	-	-
(秋田県)湯沢・雄勝	-	-	-	-
(山形県)村山	9	992	5	74
(山形県)最上	1	36	1	16
(山形県)置賜	2	46	2	35
(山形県)庄内	4	389	3	39
(福島県)県北	8	883	7	107
(福島県)県中	8	1135	1	1
(福島県)県南	3	71	1	20
(福島県)会津	3	215	2	52
(福島県)南会津	-	-	-	-
(福島県)相双	1	22	1	6
(福島県)いわき	3	58	-	-
(新潟県)下越	1	24	-	-
(新潟県)新潟	12	873	5	51
(新潟県)県央	2	87	1	6
(新潟県)中越	4	189	1	12
(新潟県)魚沼	2	44	-	-
(新潟県)上越	4	274	1	1
(新潟県)佐渡	1	29	1	12

6-2. 一般診療所

二次医療圏名	RI検査(シンチグラム)				SPECT(再掲)			
	施設数	患者延数	台数	利用率	施設数	患者延数	台数	利用率
(青森県)津軽地域	-	-	-	-	-	-	-	-
(青森県)八戸地域	-	-	-	-	-	-	-	-
(青森県)青森地域	-	-	-	-	-	-	-	-
(青森県)西北五地域	-	-	-	-	-	-	-	-
(青森県)上十三地域	-	-	-	-	-	-	-	-
(青森県)下北地域	-	-	-	-	-	-	-	-
(岩手県)盛岡	1	15	1	0.5	-	-	-	-
(岩手県)岩手中部	-	-	-	-	-	-	-	-
(岩手県)胆江	-	-	-	-	-	-	-	-
(岩手県)両磐	-	-	-	-	-	-	-	-
(岩手県)気仙	-	-	-	-	-	-	-	-
(岩手県)釜石	-	-	-	-	-	-	-	-
(岩手県)宮古	-	-	-	-	-	-	-	-
(岩手県)久慈	-	-	-	-	-	-	-	-
(岩手県)二戸	-	-	-	-	-	-	-	-
(宮城県)仙南	-	-	-	-	-	-	-	-
(宮城県)仙台	1	2	1	0.1	-	-	-	-
(宮城県)大崎	-	-	-	-	-	-	-	-
(宮城県)栗原	-	-	-	-	-	-	-	-
(宮城県)登米	-	-	-	-	-	-	-	-
(宮城県)石巻	-	-	-	-	-	-	-	-
(宮城県)気仙沼	-	-	-	-	-	-	-	-
(秋田県)大館・鹿角	-	-	-	-	-	-	-	-
(秋田県)北秋田	-	-	-	-	-	-	-	-
(秋田県)能代・山本	-	-	-	-	-	-	-	-
(秋田県)秋田周辺	-	-	-	-	-	-	-	-
(秋田県)由利本荘・にかほ	-	-	-	-	-	-	-	-
(秋田県)大仙・仙北	-	-	-	-	-	-	-	-
(秋田県)横手	-	-	-	-	-	-	-	-
(秋田県)湯沢・雄勝	-	-	-	-	-	-	-	-
(山形県)村山	-	-	-	-	-	-	-	-
(山形県)最上	-	-	-	-	-	-	-	-
(山形県)置賜	-	-	-	-	-	-	-	-
(山形県)庄内	-	-	-	-	-	-	-	-
(福島県)県北	-	-	-	-	-	-	-	-
(福島県)県中	-	-	-	-	-	-	-	-
(福島県)県南	-	-	-	-	-	-	-	-
(福島県)会津	-	-	-	-	-	-	-	-
(福島県)南会津	-	-	-	-	-	-	-	-
(福島県)相双	-	-	-	-	-	-	-	-
(福島県)いわき	-	-	-	-	-	-	-	-
(新潟県)下越	-	-	-	-	-	-	-	-
(新潟県)新潟	-	-	-	-	-	-	-	-
(新潟県)県央	-	-	-	-	-	-	-	-
(新潟県)中越	-	-	-	-	-	-	-	-
(新潟県)魚沼	-	-	-	-	-	-	-	-
(新潟県)上越	-	-	-	-	-	-	-	-
(新潟県)佐渡	-	-	-	-	-	-	-	-

※利用率:一日一台あたり利用患者数

二次医療圏名	PET				PETCT			
	施設数	患者延数	台数	利用率	施設数	患者延数	台数	利用率
(青森県)津軽地域	-	-	-	-	1	224	2	3.7
(青森県)八戸地域	-	-	-	-	-	-	-	-
(青森県)青森地域	-	-	-	-	-	-	-	-
(青森県)西北五地域	-	-	-	-	-	-	-	-
(青森県)上十三地域	-	-	-	-	-	-	-	-
(青森県)下北地域	-	-	-	-	-	-	-	-
(岩手県)盛岡	-	-	-	-	2	14	2	0.2
(岩手県)岩手中部	-	-	-	-	-	-	-	-
(岩手県)胆江	-	-	-	-	-	-	-	-
(岩手県)両磐	-	-	-	-	-	-	-	-
(岩手県)気仙	-	-	-	-	-	-	-	-
(岩手県)釜石	-	-	-	-	-	-	-	-
(岩手県)宮古	-	-	-	-	-	-	-	-
(岩手県)久慈	-	-	-	-	-	-	-	-
(岩手県)二戸	-	-	-	-	-	-	-	-
(宮城県)仙南	-	-	-	-	-	-	-	-
(宮城県)仙台	1	1	1	0.0	2	278	3	3.1
(宮城県)大崎	-	-	-	-	-	-	-	-
(宮城県)栗原	-	-	-	-	-	-	-	-
(宮城県)登米	-	-	-	-	-	-	-	-
(宮城県)石巻	-	-	-	-	-	-	-	-
(宮城県)気仙沼	-	-	-	-	-	-	-	-
(秋田県)大館・鹿角	-	-	-	-	-	-	-	-
(秋田県)北秋田	-	-	-	-	-	-	-	-
(秋田県)能代・山本	-	-	-	-	-	-	-	-
(秋田県)秋田周辺	-	-	-	-	-	-	-	-
(秋田県)由利本荘・にかほ	-	-	-	-	-	-	-	-
(秋田県)大仙・仙北	-	-	-	-	-	-	-	-
(秋田県)横手	-	-	-	-	-	-	-	-
(秋田県)湯沢・雄勝	-	-	-	-	-	-	-	-
(山形県)村山	-	-	-	-	-	-	-	-
(山形県)最上	-	-	-	-	-	-	-	-
(山形県)置賜	-	-	-	-	-	-	-	-
(山形県)庄内	-	-	-	-	-	-	-	-
(福島県)県北	-	-	-	-	-	-	-	-
(福島県)県中	1	208	3	2.3	1	315	2	5.3
(福島県)県南	-	-	-	-	-	-	-	-
(福島県)会津	-	-	-	-	-	-	-	-
(福島県)南会津	-	-	-	-	-	-	-	-
(福島県)相双	-	-	-	-	-	-	-	-
(福島県)いわき	-	-	-	-	-	-	-	-
(新潟県)下越	-	-	-	-	-	-	-	-
(新潟県)新潟	-	-	-	-	-	-	-	-
(新潟県)県央	-	-	-	-	-	-	-	-
(新潟県)中越	1	67	1	2.2	-	-	-	-
(新潟県)魚沼	-	-	-	-	-	-	-	-
(新潟県)上越	-	-	-	-	-	-	-	-
(新潟県)佐渡	-	-	-	-	-	-	-	-

※利用率：一日一台あたり利用患者数

二次医療圏名	マルチスライスCT				その他のCT			
	施設数	患者延数	台数	利用率	施設数	患者延数	台数	利用率
(青森県)津軽地域	1	197	1	6.6	23	647	23	0.9
(青森県)八戸地域	3	135	3	1.5	14	465	14	1.1
(青森県)青森地域	5	292	5	1.9	29	999	29	1.1
(青森県)西北五地域	-	-	-	-	5	79	5	0.5
(青森県)上十三地域	4	352	4	2.9	11	234	11	0.7
(青森県)下北地域	1	19	1	0.6	5	130	5	0.9
(岩手県)盛岡	6	271	6	1.5	28	752	28	0.9
(岩手県)岩手中部	2	64	2	1.1	15	546	15	1.2
(岩手県)胆江	2	98	2	1.6	5	142	5	0.9
(岩手県)両磐	3	172	3	1.9	6	302	6	1.7
(岩手県)気仙	1	15	1	0.5	2	157	2	2.6
(岩手県)釜石	-	-	-	-	-	-	-	-
(岩手県)宮古	2	252	2	4.2	1	13	1	0.4
(岩手県)久慈	-	-	-	-	-	-	-	-
(岩手県)二戸	-	-	-	-	3	43	3	0.5
(宮城県)仙南	-	-	-	-	3	57	3	0.6
(宮城県)仙台	16	1667	16	3.5	28	936	28	1.1
(宮城県)大崎	-	-	-	-	8	231	8	1.0
(宮城県)栗原	2	82	2	1.4	2	63	2	1.1
(宮城県)登米	-	-	-	-	5	173	5	1.2
(宮城県)石巻	5	143	5	1.0	5	121	5	0.8
(宮城県)気仙沼	1	188	1	6.3	4	77	6	0.4
(秋田県)大館・鹿角	1	5	1	0.2	3	41	3	0.5
(秋田県)北秋田	-	-	-	-	1	57	1	1.9
(秋田県)能代・山本	-	-	-	-	4	94	4	0.8
(秋田県)秋田周辺	3	103	3	1.1	6	167	6	0.9
(秋田県)由利本荘・にかほ	-	-	-	-	1	13	1	0.4
(秋田県)大仙・仙北	2	341	2	5.7	2	49	2	0.8
(秋田県)横手	-	-	-	-	6	167	6	0.9
(秋田県)湯沢・雄勝	1	1	1	0.0	6	123	6	0.7
(山形県)村山	4	209	4	1.7	23	906	23	1.3
(山形県)最上	2	81	2	1.4	2	51	2	0.9
(山形県)置賜	2	181	2	3.0	7	206	7	1.0
(山形県)庄内	3	200	4	1.7	2	187	2	3.1
(福島県)県北	6	359	6	2.0	17	505	18	0.9
(福島県)県中	5	1405	4	11.7	13	432	9	1.6
(福島県)県南	1	21	1	0.7	2	88	2	1.5
(福島県)会津	2	272	2	4.5	7	210	7	1.0
(福島県)南会津	2	65	2	1.1	1	19	1	0.6
(福島県)相双	2	73	2	1.2	4	234	4	2.0
(福島県)いわき	11	903	11	2.7	24	859	24	1.2
(新潟県)下越	2	146	2	2.4	8	398	8	1.7
(新潟県)新潟	10	712	10	2.4	25	1006	25	1.3
(新潟県)県央	2	77	2	1.3	4	119	4	1.0
(新潟県)中越	3	168	3	1.9	15	278	15	0.6
(新潟県)魚沼	1	42	1	1.4	1	300	1	10.0
(新潟県)上越	4	452	4	3.8	14	486	14	1.2
(新潟県)佐渡	-	-	-	-	-	-	-	-

※利用率：一日一台あたり利用患者数

二次医療圏名	MRI(1.5テスラ以上)				MRI(1.5テスラ未満)			
	施設数	患者延数	台数	利用率	施設数	患者延数	台数	利用率
(青森県)津軽地域	-	-	-	-	5	949	5	6.3
(青森県)八戸地域	1	82	1	2.7	7	1761	8	7.3
(青森県)青森地域	3	489	3	5.4	5	946	5	6.3
(青森県)西北五地域	-	-	-	-	1	67	1	2.2
(青森県)上十三地域	1	143	1	4.8	4	634	4	5.3
(青森県)下北地域	-	-	-	-	1	267	1	8.9
(岩手県)盛岡	1	40	1	1.3	21	4135	21	6.6
(岩手県)岩手中部	-	-	-	-	5	655	5	4.4
(岩手県)胆江	-	-	-	-	3	645	3	7.2
(岩手県)両磐	1	82	1	2.7	2	300	2	5.0
(岩手県)気仙	-	-	-	-	4	311	4	2.6
(岩手県)釜石	-	-	-	-	1	173	1	5.8
(岩手県)宮古	-	-	-	-	2	187	2	3.1
(岩手県)久慈	-	-	-	-	-	-	-	-
(岩手県)二戸	-	-	-	-	1	33	1	1.1
(宮城県)仙南	-	-	-	-	-	-	-	-
(宮城県)仙台	7	1929	9	7.1	20	2600	20	4.3
(宮城県)大崎	-	-	-	-	3	324	3	3.6
(宮城県)栗原	-	-	-	-	1	64	1	2.1
(宮城県)登米	-	-	-	-	2	460	2	7.7
(宮城県)石巻	-	-	-	-	5	391	5	2.6
(宮城県)気仙沼	-	-	-	-	-	-	-	-
(秋田県)大館・鹿角	-	-	-	-	2	282	2	4.7
(秋田県)北秋田	-	-	-	-	-	-	-	-
(秋田県)能代・山本	-	-	-	-	3	440	3	4.9
(秋田県)秋田周辺	2	407	2	6.8	5	432	5	2.9
(秋田県)由利本荘・にかほ	-	-	-	-	1	105	1	3.5
(秋田県)大仙・仙北	-	-	-	-	-	-	-	-
(秋田県)横手	-	-	-	-	-	-	-	-
(秋田県)湯沢・雄勝	-	-	-	-	1	17	1	0.6
(山形県)村山	1	278	1	9.3	5	742	5	4.9
(山形県)最上	-	-	-	-	1	32	1	1.1
(山形県)置賜	-	-	-	-	1	49	1	1.6
(山形県)庄内	-	-	-	-	4	389	4	3.2
(福島県)県北	1	136	1	4.5	7	725	6	4.0
(福島県)県中	5	1486	4	12.4	3	561	3	6.2
(福島県)県南	-	-	-	-	2	219	2	3.7
(福島県)会津	-	-	-	-	1	295	1	9.8
(福島県)南会津	-	-	-	-	-	-	-	-
(福島県)相双	-	-	-	-	2	329	2	5.5
(福島県)いわき	1	403	1	13.4	6	807	6	4.5
(新潟県)下越	-	-	-	-	4	1033	4	8.6
(新潟県)新潟	1	86	1	2.9	11	1842	11	5.6
(新潟県)県央	3	232	3	2.6	5	728	5	4.9
(新潟県)中越	-	-	-	-	3	686	3	7.6
(新潟県)魚沼	-	-	-	-	1	42	1	1.4
(新潟県)上越	1	215	1	7.2	6	736	6	4.1
(新潟県)佐渡	-	-	-	-	-	-	-	-

※利用率：一日一台あたり利用患者数

二次医療圏名	マンモグラフィー			
	施設数	患者延数	台数	利用率
(青森県)津軽地域	3	576	3	6.4
(青森県)八戸地域	4	1026	5	6.8
(青森県)青森地域	3	510	5	3.4
(青森県)西北五地域	1	21	1	0.7
(青森県)上十三地域	1	3	1	0.1
(青森県)下北地域	2	7	2	0.1
(岩手県)盛岡	8	3006	12	8.4
(岩手県)岩手中部	2	66	2	1.1
(岩手県)胆江	-	-	-	-
(岩手県)両磐	1	414	1	13.8
(岩手県)気仙	-	-	-	-
(岩手県)釜石	-	-	-	-
(岩手県)宮古	1	80	1	2.7
(岩手県)久慈	-	-	-	-
(岩手県)二戸	-	-	-	-
(宮城県)仙南	-	-	-	-
(宮城県)仙台	20	6363	21	10.1
(宮城県)大崎	1	5	1	0.2
(宮城県)栗原	-	-	-	-
(宮城県)登米	-	-	-	-
(宮城県)石巻	1	-	1	0.0
(宮城県)気仙沼	-	-	-	-
(秋田県)大館・鹿角	-	-	-	-
(秋田県)北秋田	1	32	1	1.1
(秋田県)能代・山本	1	73	1	2.4
(秋田県)秋田周辺	11	1402	12	3.9
(秋田県)由利本荘・にかほ	-	-	-	-
(秋田県)大仙・仙北	1	7	1	0.2
(秋田県)横手	2	14	2	0.2
(秋田県)湯沢・雄勝	1	15	1	0.5
(山形県)村山	8	3199	10	10.7
(山形県)最上	2	626	2	10.4
(山形県)置賜	3	1505	3	16.7
(山形県)庄内	6	3355	7	16.0
(福島県)県北	6	796	6	4.4
(福島県)県中	5	367	5	2.4
(福島県)県南	-	-	-	-
(福島県)会津	1	2	1	0.1
(福島県)南会津	-	-	-	-
(福島県)相双	2	26	2	0.4
(福島県)いわき	8	525	8	2.2
(新潟県)下越	1	968	2	16.1
(新潟県)新潟	9	4900	15	10.9
(新潟県)県央	-	-	-	-
(新潟県)中越	4	843	6	4.7
(新潟県)魚沼	1	2	1	0.1
(新潟県)上越	2	542	2	9.0
(新潟県)佐渡	-	-	-	-

※利用率:一日一台あたり利用患者数

二次医療圏名	血管連続撮影		DSA(再掲)		循環器DR(再掲)	
	施設数	患者延数	施設数	患者延数	施設数	患者延数
(青森県)津軽地域	-	-	-	-	-	-
(青森県)八戸地域	2	39	1	1	-	-
(青森県)青森地域	-	-	-	-	-	-
(青森県)西北五地域	-	-	-	-	-	-
(青森県)上十三地域	2	15	-	-	-	-
(青森県)下北地域	-	-	-	-	-	-
(岩手県)盛岡	-	-	-	-	-	-
(岩手県)岩手中部	1	4	-	-	-	-
(岩手県)胆江	-	-	-	-	-	-
(岩手県)両磐	-	-	-	-	-	-
(岩手県)気仙	-	-	-	-	-	-
(岩手県)釜石	-	-	-	-	-	-
(岩手県)宮古	-	-	-	-	-	-
(岩手県)久慈	-	-	-	-	-	-
(岩手県)二戸	-	-	-	-	-	-
(宮城県)仙南	-	-	-	-	-	-
(宮城県)仙台	1	1	1	1	-	-
(宮城県)大崎	1	181	-	-	1	181
(宮城県)栗原	-	-	-	-	-	-
(宮城県)登米	-	-	-	-	-	-
(宮城県)石巻	1	135	-	-	1	135
(宮城県)気仙沼	-	-	-	-	-	-
(秋田県)大館・鹿角	-	-	-	-	-	-
(秋田県)北秋田	-	-	-	-	-	-
(秋田県)能代・山本	-	-	-	-	-	-
(秋田県)秋田周辺	-	-	-	-	-	-
(秋田県)由利本荘・にかほ	-	-	-	-	-	-
(秋田県)大仙・仙北	-	-	-	-	-	-
(秋田県)横手	-	-	-	-	-	-
(秋田県)湯沢・雄勝	-	-	-	-	-	-
(山形県)村山	-	-	-	-	-	-
(山形県)最上	-	-	-	-	-	-
(山形県)置賜	1	2	-	-	-	-
(山形県)庄内	-	-	-	-	-	-
(福島県)県北	-	-	-	-	-	-
(福島県)県中	1	2	-	-	-	-
(福島県)県南	-	-	-	-	-	-
(福島県)会津	1	1	1	1	-	-
(福島県)南会津	-	-	-	-	-	-
(福島県)相双	-	-	-	-	-	-
(福島県)いわき	1	3	1	3	-	-
(新潟県)下越	-	-	-	-	-	-
(新潟県)新潟	1	2	-	-	-	-
(新潟県)県央	-	-	-	-	-	-
(新潟県)中越	-	-	-	-	-	-
(新潟県)魚沼	-	-	-	-	-	-
(新潟県)上越	-	-	-	-	-	-
(新潟県)佐渡	-	-	-	-	-	-

二次医療圏名	3D画像処理		冠動脈CT・心臓MRI(再掲)	
	施設数	患者延数	施設数	患者延数
(青森県)津軽地域	2	9	1	2
(青森県)八戸地域	1	249	-	-
(青森県)青森地域	-	-	-	-
(青森県)西北五地域	1	213	-	-
(青森県)上十三地域	2	168	1	3
(青森県)下北地域	1	150	-	-
(岩手県)盛岡	4	200	-	-
(岩手県)岩手中部	2	703	-	-
(岩手県)胆江	3	148	-	-
(岩手県)両磐	-	-	-	-
(岩手県)気仙	-	-	-	-
(岩手県)釜石	-	-	-	-
(岩手県)宮古	1	16	-	-
(岩手県)久慈	-	-	-	-
(岩手県)二戸	-	-	-	-
(宮城県)仙南	-	-	-	-
(宮城県)仙台	8	624	1	21
(宮城県)大崎	2	184	1	37
(宮城県)栗原	-	-	-	-
(宮城県)登米	-	-	-	-
(宮城県)石巻	3	42	1	5
(宮城県)気仙沼	-	-	-	-
(秋田県)大館・鹿角	-	-	-	-
(秋田県)北秋田	-	-	-	-
(秋田県)能代・山本	-	-	-	-
(秋田県)秋田周辺	1	19	-	-
(秋田県)由利本荘・にかほ	-	-	-	-
(秋田県)大仙・仙北	-	-	-	-
(秋田県)横手	-	-	-	-
(秋田県)湯沢・雄勝	-	-	-	-
(山形県)村山	1	649	-	-
(山形県)最上	1	50	-	-
(山形県)置賜	2	74	-	-
(山形県)庄内	2	101	-	-
(福島県)県北	-	-	-	-
(福島県)県中	5	912	1	22
(福島県)県南	-	-	-	-
(福島県)会津	1	240	-	-
(福島県)南会津	-	-	-	-
(福島県)相双	-	-	-	-
(福島県)いわき	3	150	-	-
(新潟県)下越	-	-	-	-
(新潟県)新潟	5	1882	-	-
(新潟県)県央	1	8	-	-
(新潟県)中越	1	78	-	-
(新潟県)魚沼	-	-	-	-
(新潟県)上越	4	379	-	-
(新潟県)佐渡	-	-	-	-

7. 手術（がん）の状況

7-1. 病院

二次医療圏名	悪性腫瘍手術		食道がん(再掲)		肺がん(再掲)		胃がん(再掲)	
	施設数	実施件数	施設数	実施件数	施設数	実施件数	施設数	実施件数
(青森県)津軽地域	13	178	1	4	2	9	9	17
(青森県)八戸地域	6	95	2	2	3	7	4	13
(青森県)青森地域	6	109	-	-	2	3	3	14
(青森県)西北五地域	6	28	-	-	-	-	5	8
(青森県)上十三地域	6	26	-	-	-	-	1	1
(青森県)下北地域	2	19	-	-	-	-	1	4
(岩手県)盛岡	8	247	2	6	3	21	4	32
(岩手県)岩手中部	4	28	1	1	1	1	4	5
(岩手県)胆江	3	44	1	1	1	8	3	11
(岩手県)両磐	4	25	-	-	-	-	2	6
(岩手県)気仙	1	22	-	-	-	-	1	5
(岩手県)釜石	2	4	-	-	-	-	-	-
(岩手県)宮古	2	7	-	-	-	-	2	3
(岩手県)久慈	1	21	-	-	1	1	1	3
(岩手県)二戸	2	22	-	-	-	-	1	1
(宮城県)仙南	3	34	1	2	-	-	2	5
(宮城県)仙台	24	606	4	17	7	46	20	95
(宮城県)大崎	4	69	1	1	1	4	4	17
(宮城県)栗原	2	15	-	-	1	8	1	2
(宮城県)登米	1	10	-	-	-	-	1	3
(宮城県)石巻	4	74	2	3	1	9	2	7
(宮城県)気仙沼	2	8	-	-	-	-	1	3
(秋田県)大館・鹿角	3	33	-	-	-	-	3	12
(秋田県)北秋田	1	4	-	-	-	-	1	2
(秋田県)能代・山本	3	31	1	1	1	3	3	10
(秋田県)秋田周辺	9	269	3	9	5	19	8	48
(秋田県)由利本荘・にかほ	3	31	1	2	1	2	3	8
(秋田県)大仙・仙北	2	45	-	-	1	3	1	5
(秋田県)横手	3	55	1	1	1	2	2	10
(秋田県)湯沢・雄勝	3	21	1	1	-	-	2	7
(山形県)村山	13	207	2	4	3	12	10	61
(山形県)最上	1	27	-	-	-	-	1	8
(山形県)置賜	6	54	-	-	1	1	3	13
(山形県)庄内	5	127	1	2	2	11	4	15
(福島県)県北	15	166	1	5	2	17	13	36
(福島県)県中	10	220	3	11	4	18	8	43
(福島県)県南	3	20	-	-	1	1	1	7
(福島県)会津	8	92	2	3	2	2	4	22
(福島県)南会津	1	1	-	-	-	-	-	-
(福島県)相双	8	35	1	2	-	-	5	6
(福島県)いわき	7	129	-	-	1	6	6	26
(新潟県)下越	4	52	1	1	1	5	3	16
(新潟県)新潟	19	507	3	19	5	40	13	98
(新潟県)県央	5	70	-	-	1	1	5	18
(新潟県)中越	6	198	3	4	2	16	6	45
(新潟県)魚沼	6	50	1	3	2	2	4	12
(新潟県)上越	6	77	-	-	3	6	6	17
(新潟県)佐渡	1	5	-	-	-	-	-	-

二次医療圏名	肝臓がん(再掲)		胆嚢がん(再掲)		膵臓がん(再掲)		大腸がん(再掲)	
	施設数	実施件数	施設数	実施件数	施設数	実施件数	施設数	実施件数
(青森県)津軽地域	1	7	1	1	3	5	7	39
(青森県)八戸地域	-	-	-	-	2	6	5	14
(青森県)青森地域	2	5	1	1	1	1	4	16
(青森県)西北五地域	1	1	1	1	-	-	3	11
(青森県)上十三地域	-	-	1	1	1	1	3	6
(青森県)下北地域	1	3	-	-	-	-	2	10
(岩手県)盛岡	1	4	2	2	1	1	6	44
(岩手県)岩手中部	2	2	2	3	2	2	2	8
(岩手県)胆江	-	-	-	-	-	-	2	10
(岩手県)両磐	-	-	-	-	1	1	4	10
(岩手県)気仙	1	2	1	1	1	1	1	2
(岩手県)釜石	-	-	-	-	-	-	1	1
(岩手県)宮古	-	-	-	-	-	-	2	4
(岩手県)久慈	-	-	-	-	-	-	1	2
(岩手県)二戸	-	-	-	-	-	-	2	15
(宮城県)仙南	1	1	2	2	-	-	3	16
(宮城県)仙台	13	29	6	6	7	8	19	102
(宮城県)大崎	1	3	-	-	1	1	1	2
(宮城県)栗原	1	1	-	-	-	-	1	3
(宮城県)登米	-	-	-	-	-	-	1	4
(宮城県)石巻	1	1	1	1	1	1	2	14
(宮城県)気仙沼	1	1	1	1	-	-	2	2
(秋田県)大館・鹿角	-	-	-	-	-	-	3	11
(秋田県)北秋田	-	-	-	-	-	-	1	1
(秋田県)能代・山本	1	1	-	-	-	-	3	9
(秋田県)秋田周辺	5	20	2	2	2	3	6	47
(秋田県)由利本荘・にかほ	1	2	-	-	-	-	2	8
(秋田県)大仙・仙北	-	-	1	2	-	-	1	11
(秋田県)横手	1	3	-	-	-	-	3	18
(秋田県)湯沢・雄勝	1	1	-	-	1	1	2	2
(山形県)村山	3	9	3	4	3	4	11	35
(山形県)最上	1	3	-	-	-	-	1	5
(山形県)置賜	1	3	1	1	2	2	4	13
(山形県)庄内	2	3	-	-	-	-	5	36
(福島県)県北	1	4	1	2	3	4	13	38
(福島県)県中	4	8	1	1	2	4	9	51
(福島県)県南	1	1	-	-	1	1	3	4
(福島県)会津	2	4	3	3	1	1	6	27
(福島県)南会津	-	-	-	-	-	-	1	1
(福島県)相双	1	1	-	-	-	-	4	9
(福島県)いわき	1	2	1	1	-	-	5	17
(新潟県)下越	1	1	1	2	1	1	4	18
(新潟県)新潟	4	11	3	3	2	10	18	85
(新潟県)県央	3	4	-	-	2	4	5	18
(新潟県)中越	3	5	1	2	3	4	6	49
(新潟県)魚沼	3	5	-	-	2	2	3	6
(新潟県)上越	3	5	2	3	2	2	5	15
(新潟県)佐渡	-	-	-	-	1	1	1	3

二次医療圏名	腎がん(再掲)		前立腺がん(再掲)		乳がん(再掲)		子宮がん(再掲)	
	施設数	実施件数	施設数	実施件数	施設数	実施件数	施設数	実施件数
(青森県)津軽地域	1	4	2	10	7	20	2	4
(青森県)八戸地域	4	6	3	4	4	17	2	10
(青森県)青森地域	3	3	2	4	3	13	4	11
(青森県)西北五地域	-	-	-	-	3	3	-	-
(青森県)上十三地域	1	1	-	-	4	14	1	2
(青森県)下北地域	1	1	1	1	-	-	-	-
(岩手県)盛岡	3	6	3	10	5	39	3	13
(岩手県)岩手中部	1	1	-	-	3	5	-	-
(岩手県)胆江	2	2	1	1	3	11	-	-
(岩手県)両磐	1	2	1	1	2	5	-	-
(岩手県)気仙	-	-	1	3	1	4	1	2
(岩手県)釜石	-	-	-	-	1	3	-	-
(岩手県)宮古	-	-	-	-	-	-	-	-
(岩手県)久慈	-	-	1	1	1	3	1	2
(岩手県)二戸	-	-	-	-	1	1	1	2
(宮城県)仙南	1	2	1	5	1	1	-	-
(宮城県)仙台	7	29	9	13	16	87	5	33
(宮城県)大崎	1	3	1	4	2	13	1	21
(宮城県)栗原	-	-	-	-	1	1	-	-
(宮城県)登米	-	-	-	-	1	3	-	-
(宮城県)石巻	2	2	2	3	2	14	-	-
(宮城県)気仙沼	-	-	-	-	1	1	-	-
(秋田県)大館・鹿角	-	-	2	2	2	4	-	-
(秋田県)北秋田	-	-	-	-	1	1	-	-
(秋田県)能代・山本	-	-	1	1	2	2	-	-
(秋田県)秋田周辺	4	9	4	6	7	30	5	15
(秋田県)由利本荘・にかほ	-	-	1	3	1	5	1	1
(秋田県)大仙・仙北	-	-	1	5	2	2	1	5
(秋田県)横手	2	8	2	2	2	8	1	3
(秋田県)湯沢・雄勝	-	-	1	1	3	5	1	1
(山形県)村山	2	10	4	9	7	25	3	15
(山形県)最上	-	-	-	-	1	1	-	-
(山形県)置賜	2	2	2	3	4	11	1	1
(山形県)庄内	2	2	-	-	3	14	2	34
(福島県)県北	2	4	4	6	5	29	5	7
(福島県)県中	3	19	-	-	6	22	2	11
(福島県)県南	-	-	2	2	2	4	-	-
(福島県)会津	1	1	2	4	4	12	2	3
(福島県)南会津	-	-	-	-	-	-	-	-
(福島県)相双	-	-	1	3	2	4	1	1
(福島県)いわき	1	2	1	14	4	14	1	4
(新潟県)下越	-	-	-	-	1	8	-	-
(新潟県)新潟	3	10	3	23	8	49	3	40
(新潟県)県央	1	1	2	3	4	6	1	1
(新潟県)中越	3	7	2	5	5	16	3	9
(新潟県)魚沼	1	1	-	-	3	5	2	4
(新潟県)上越	1	2	2	2	4	12	1	4
(新潟県)佐渡	-	-	-	-	1	1	-	-

7-2. 一般診療所

二次医療圏名	悪性腫瘍手術		胃がん(再掲)		胆嚢がん(再掲)		大腸がん(再掲)	
	施設数	実施件数	施設数	実施件数	施設数	実施件数	施設数	実施件数
(青森県)津軽地域	1	1	1	1	-	-	-	-
(青森県)八戸地域	2	4	-	-	-	-	1	2
(青森県)青森地域	1	1	-	-	-	-	-	-
(青森県)西北五地域	-	-	-	-	-	-	-	-
(青森県)上十三地域	-	-	-	-	-	-	-	-
(青森県)下北地域	-	-	-	-	-	-	-	-
(岩手県)盛岡	2	15	-	-	-	-	1	1
(岩手県)岩手中部	1	2	-	-	-	-	-	-
(岩手県)胆江	-	-	-	-	-	-	-	-
(岩手県)両磐	-	-	-	-	-	-	-	-
(岩手県)気仙	-	-	-	-	-	-	-	-
(岩手県)釜石	-	-	-	-	-	-	-	-
(岩手県)宮古	1	2	-	-	-	-	-	-
(岩手県)久慈	-	-	-	-	-	-	-	-
(岩手県)二戸	-	-	-	-	-	-	-	-
(宮城県)仙南	-	-	-	-	-	-	-	-
(宮城県)仙台	1	2	-	-	-	-	-	-
(宮城県)大崎	-	-	-	-	-	-	-	-
(宮城県)栗原	-	-	-	-	-	-	-	-
(宮城県)登米	-	-	-	-	-	-	-	-
(宮城県)石巻	-	-	-	-	-	-	-	-
(宮城県)気仙沼	-	-	-	-	-	-	-	-
(秋田県)大館・鹿角	-	-	-	-	-	-	-	-
(秋田県)北秋田	-	-	-	-	-	-	-	-
(秋田県)能代・山本	-	-	-	-	-	-	-	-
(秋田県)秋田周辺	-	-	-	-	-	-	-	-
(秋田県)由利本荘・にかほ	1	2	-	-	-	-	-	-
(秋田県)大仙・仙北	-	-	-	-	-	-	-	-
(秋田県)横手	1	2	-	-	-	-	1	2
(秋田県)湯沢・雄勝	-	-	-	-	-	-	-	-
(山形県)村山	1	1	-	-	-	-	1	1
(山形県)最上	-	-	-	-	-	-	-	-
(山形県)置賜	3	4	-	-	-	-	3	4
(山形県)庄内	1	1	1	1	-	-	-	-
(福島県)県北	1	4	-	-	-	-	-	-
(福島県)県中	-	-	-	-	-	-	-	-
(福島県)県南	-	-	-	-	-	-	-	-
(福島県)会津	1	1	-	-	-	-	-	-
(福島県)南会津	-	-	-	-	-	-	-	-
(福島県)相双	-	-	-	-	-	-	-	-
(福島県)いわき	2	11	-	-	-	-	1	1
(新潟県)下越	1	1	-	-	-	-	-	-
(新潟県)新潟	2	2	-	-	-	-	1	1
(新潟県)県央	1	2	-	-	-	-	1	2
(新潟県)中越	3	5	-	-	-	-	2	4
(新潟県)魚沼	1	6	1	1	-	-	1	5
(新潟県)上越	1	1	-	-	-	-	1	1
(新潟県)佐渡	-	-	-	-	-	-	-	-

二次医療圏名	前立腺がん(再掲)		乳がん(再掲)		子宮がん(再掲)		外来化学療法	
	施設数	実施件数	施設数	実施件数	施設数	実施件数	施設数	実施件数
(青森県)津軽地域	-	-	-	-	-	-	1	1
(青森県)八戸地域	-	-	1	1	-	-	2	18
(青森県)青森地域	-	-	-	-	-	-	4	70
(青森県)西北五地域	-	-	-	-	-	-	-	-
(青森県)上十三地域	-	-	-	-	-	-	-	-
(青森県)下北地域	-	-	-	-	-	-	-	-
(岩手県)盛岡	-	-	1	14	-	-	2	12
(岩手県)岩手中部	-	-	-	-	-	-	-	-
(岩手県)胆江	-	-	-	-	-	-	2	9
(岩手県)両磐	-	-	-	-	-	-	1	4
(岩手県)気仙	-	-	-	-	-	-	1	1
(岩手県)釜石	-	-	-	-	-	-	-	-
(岩手県)宮古	-	-	-	-	-	-	1	1
(岩手県)久慈	-	-	-	-	-	-	-	-
(岩手県)二戸	-	-	-	-	-	-	-	-
(宮城県)仙南	-	-	-	-	-	-	-	-
(宮城県)仙台	-	-	-	-	-	-	6	65
(宮城県)大崎	-	-	-	-	-	-	-	-
(宮城県)栗原	-	-	-	-	-	-	-	-
(宮城県)登米	-	-	-	-	-	-	-	-
(宮城県)石巻	-	-	-	-	-	-	-	-
(宮城県)気仙沼	-	-	-	-	-	-	-	-
(秋田県)大館・鹿角	-	-	-	-	-	-	-	-
(秋田県)北秋田	-	-	-	-	-	-	-	-
(秋田県)能代・山本	-	-	-	-	-	-	-	-
(秋田県)秋田周辺	-	-	-	-	-	-	5	12
(秋田県)由利本荘・にかほ	-	-	-	-	-	-	-	-
(秋田県)大仙・仙北	-	-	-	-	-	-	-	-
(秋田県)横手	-	-	-	-	-	-	-	-
(秋田県)湯沢・雄勝	-	-	-	-	-	-	-	-
(山形県)村山	-	-	-	-	-	-	-	-
(山形県)最上	-	-	-	-	-	-	-	-
(山形県)置賜	-	-	-	-	-	-	1	2
(山形県)庄内	-	-	-	-	-	-	2	4
(福島県)県北	-	-	-	-	-	-	1	28
(福島県)県中	-	-	-	-	-	-	2	11
(福島県)県南	-	-	-	-	-	-	-	-
(福島県)会津	1	1	-	-	-	-	-	-
(福島県)南会津	-	-	-	-	-	-	-	-
(福島県)相双	-	-	-	-	-	-	1	1
(福島県)いわき	1	4	-	-	-	-	3	34
(新潟県)下越	-	-	-	-	-	-	-	-
(新潟県)新潟	-	-	-	-	-	-	2	2
(新潟県)県央	-	-	-	-	-	-	-	-
(新潟県)中越	-	-	-	-	-	-	1	1
(新潟県)魚沼	-	-	-	-	-	-	-	-
(新潟県)上越	-	-	-	-	-	-	-	-
(新潟県)佐渡	-	-	-	-	-	-	-	-

8. 分娩の状況

二次医療圏名	病院				一般診療所			
	分娩施設数	分娩実施件数	(再掲)		分娩施設数	分娩実施件数	(再掲)	
			帝王切開娩出術施設数	帝王切開娩出術実施件数			帝王切開娩出術施設数	帝王切開娩出術実施件数
(青森県)津軽地域	4	354	3	27	5	108	5	18
(青森県)八戸地域	3	132	3	38	4	165	4	26
(青森県)青森地域	3	94	3	25	5	128	5	17
(青森県)西北五地域	1	20	1	3	1	41	1	1
(青森県)上十三地域	1	25	1	2	1	28	1	2
(青森県)下北地域	1	42	1	11	1	27	1	3
(岩手県)盛岡	3	167	3	71	13	234	8	17
(岩手県)岩手中部	3	70	2	17	3	62	1	3
(岩手県)胆江	-	-	-	-	5	92	3	14
(岩手県)両磐	2	64	2	19	3	43	1	5
(岩手県)気仙	1	57	1	19	-	-	-	-
(岩手県)釜石	1	23	1	1	1	2	-	-
(岩手県)宮古	1	36	1	9	2	26	1	1
(岩手県)久慈	1	12	1	1	1	10	1	3
(岩手県)二戸	1	34	1	8	1	6	1	1
(宮城県)仙南	2	18	1	2	5	117	5	27
(宮城県)仙台	12	649	12	162	13	440	12	60
(宮城県)大崎	1	37	1	12	3	165	3	22
(宮城県)栗原	-	-	-	-	1	31	-	-
(宮城県)登米	-	-	-	-	1	25	1	4
(宮城県)石巻	1	53	1	15	4	109	4	21
(宮城県)気仙沼	1	22	1	12	1	18	1	2
(秋田県)大館・鹿角	2	69	2	5	-	-	-	-
(秋田県)北秋田	1	11	-	-	1	8	-	-
(秋田県)能代・山本	1	58	1	7	-	-	-	-
(秋田県)秋田周辺	6	201	6	26	4	76	1	1
(秋田県)由利本荘・にかほ	2	71	2	12	1	8	-	-
(秋田県)大仙・仙北	2	28	2	4	2	26	2	4
(秋田県)横手	2	47	2	8	2	57	2	4
(秋田県)湯沢・雄勝	1	9	-	-	1	16	-	-
(山形県)村山	9	277	8	58	8	206	7	23
(山形県)最上	1	53	1	6	2	6	1	1
(山形県)置賜	2	103	2	27	4	75	2	2
(山形県)庄内	5	129	4	14	3	65	3	7
(福島県)県北	6	199	6	43	7	207	5	24
(福島県)県中	5	215	5	58	11	273	9	51
(福島県)県南	2	92	2	17	1	12	-	-
(福島県)会津	2	105	2	48	2	86	2	10
(福島県)南会津	-	-	-	-	-	-	-	-
(福島県)相双	3	48	3	7	3	90	3	17
(福島県)いわき	1	60	1	18	7	218	6	26
(新潟県)下越	2	63	2	19	3	80	3	12
(新潟県)新潟	9	309	7	89	9	348	9	35
(新潟県)県央	3	34	2	4	4	147	4	16
(新潟県)中越	4	220	4	42	3	86	2	7
(新潟県)魚沼	4	113	4	10	1	39	1	5
(新潟県)上越	3	85	2	26	3	96	3	18
(新潟県)佐渡	1	37	1	9	-	-	-	-

※「分娩」は正常分娩を含む。

9. 緩和ケアの状況

二次医療圏名	緩和ケア 病棟有無	緩和ケア 病床数	緩和ケア 患者数	緩和ケア 病床稼働率	緩和ケア チーム有無	緩和ケアチーム 患者数	うち新規 依頼患者数
(青森県)津軽地域	1	20	452	75.3%	2	50	28
(青森県)八戸地域	1	2	34	56.7%	1	53	34
(青森県)青森地域	1	22	537	81.4%	1	47	5
(青森県)西北五地域	0	0	0	-	0	20	0
(青森県)上十三地域	0	0	0	-	1	25	23
(青森県)下北地域	0	0	0	-	1	9	2
(岩手県)盛岡	1	10	259	86.3%	3	81	56
(岩手県)岩手中部	0	0	0	-	2	26	3
(岩手県)胆江	0	0	0	-	0	20	0
(岩手県)両磐	0	0	0	-	1	19	1
(岩手県)気仙	0	0	0	-	1	5	7
(岩手県)釜石	0	0	0	-	1	11	4
(岩手県)宮古	0	0	0	-	1	11	2
(岩手県)久慈	1	6	7	3.9%	1	7	7
(岩手県)二戸	0	0	0	-	1	5	6
(宮城県)仙南	0	0	0	-	2	24	55
(宮城県)仙台	4	77	1493	64.6%	7	153	48
(宮城県)大崎	0	0	0	-	1	43	9
(宮城県)栗原	0	0	0	-	0	10	0
(宮城県)登米	0	0	0	-	0	12	0
(宮城県)石巻	1	10	162	54.0%	1	25	10
(宮城県)気仙沼	0	0	0	-	0	14	0
(秋田県)大館・鹿角	0	0	0	-	1	21	2
(秋田県)北秋田	0	0	0	-	0	8	0
(秋田県)能代・山本	0	0	0	-	2	14	2
(秋田県)秋田周辺	1	34	878	86.1%	5	55	54
(秋田県)由利本荘・にかほ	0	0	0	-	1	15	3
(秋田県)大仙・仙北	0	0	0	-	1	15	3
(秋田県)横手	1	10	0	0.0%	0	8	0
(秋田県)湯沢・雄勝	0	0	0	-	1	9	14
(山形県)村山	1	15	4	0.9%	3	65	26
(山形県)最上	0	0	0	-	1	9	3
(山形県)置賜	1	12	228	63.3%	1	27	23
(山形県)庄内	0	0	0	-	2	32	36
(福島県)県北	0	0	0	-	2	64	468
(福島県)県中	1	18	359	66.5%	2	66	5
(福島県)県南	0	0	0	-	1	25	20
(福島県)会津	0	0	0	-	1	37	9
(福島県)南会津	0	0	0	-	0	2	0
(福島県)相双	0	0	0	-	0	32	0
(福島県)いわき	0	0	0	-	2	56	4
(新潟県)下越	0	0	0	-	1	31	2
(新潟県)新潟	3	68	1658	81.3%	5	99	44
(新潟県)県央	0	0	0	-	0	20	0
(新潟県)中越	1	27	545	67.3%	2	36	19
(新潟県)魚沼	0	0	0	-	0	36	0
(新潟県)上越	0	0	0	-	2	30	4
(新潟県)佐渡	0	0	0	-	0	12	0

10. 臨床研修医の在籍状況

10-1. 開設者別の臨床研修医在籍数および在籍施設数

二次医療圏名	合計	国	公的医療機関	社会保険 関係団体	公益法人	医療法人	私立学校法人	社会福祉法人
(青森県)津軽地域	24(5)	9(1)	5(2)					
(青森県)八戸地域	35(3)	1(1)	34(2)					
(青森県)青森地域	38(3)		38(3)					
(青森県)西北五地域	2(1)		2(1)					
(青森県)上十三地域	11(3)		11(3)					
(青森県)下北地域	16(2)		16(2)					
(岩手県)盛岡	64(5)		49(3)				14(1)	1(1)
(岩手県)岩手中部	11(4)		11(4)					
(岩手県)胆江	9(1)		9(1)					
(岩手県)両磐	13(3)		13(3)					
(岩手県)気仙	6(2)		6(2)					
(岩手県)釜石	6(1)		6(1)					
(岩手県)宮古	5(1)		5(1)					
(岩手県)久慈	11(1)		11(1)					
(岩手県)二戸	8(3)		8(3)					
(宮城県)仙南	11(1)		11(1)					
(宮城県)仙台	184(19)	89(3)	40(5)	22(3)	27(5)	3(2)		
(宮城県)大崎	28(2)		26(1)		2(1)			
(宮城県)栗原								
(宮城県)登米								
(宮城県)石巻	17(2)		17(2)					
(宮城県)気仙沼	1(1)		1(1)					
(秋田県)大館・鹿角	5(1)		5(1)					
(秋田県)北秋田								
(秋田県)能代・山本	3(1)		3(1)					
(秋田県)秋田周辺	71(8)	16(1)	42(3)			13(4)		
(秋田県)由利本荘・にかほ	21(3)		14(1)			7(2)		
(秋田県)大仙・仙北	13(3)		12(2)			1(1)		
(秋田県)横手	25(4)		23(3)			2(1)		
(秋田県)湯沢・雄勝	7(1)		7(1)					
(山形県)村山	99(9)	41(1)	53(4)			5(4)		
(山形県)最上	6(3)		5(2)			1(1)		
(山形県)置賜	12(2)		12(2)					
(山形県)庄内	26(6)		25(5)			1(1)		
(福島県)県北	66(8)		45(3)		15(3)	3(1)		
(福島県)県中	121(12)	2(1)	3(2)		79(7)	1(1)	36(1)	
(福島県)県南	11(2)		11(2)					
(福島県)会津	27(7)		6(2)		19(3)	2(2)		
(福島県)南会津	1(1)		1(1)					
(福島県)相双								
(福島県)いわき	14(3)	1(1)	12(1)		1(1)			
(新潟県)下越	14(4)		13(3)			1(1)		
(新潟県)新潟	164(13)	69(2)	35(4)			8(6)	52(1)	
(新潟県)県央								
(新潟県)中越	49(8)		30(5)			19(3)		
(新潟県)魚沼	4(4)		4(4)					
(新潟県)上越	13(4)	1(1)	12(3)					
(新潟県)佐渡	3(2)		3(2)					

※表中の数字は臨床研修医在籍数、括弧内数字は在籍施設数

二次医療圏名	医療生協	会社	その他の法人	個人	医育機関(再掲)
(青森県)津軽地域	10(2)				
(青森県)八戸地域					
(青森県)青森地域					
(青森県)西北五地域					
(青森県)上十三地域					
(青森県)下北地域					
(岩手県)盛岡					
(岩手県)岩手中部					
(岩手県)胆江					
(岩手県)両磐					
(岩手県)気仙					
(岩手県)釜石					
(岩手県)宮古					
(岩手県)久慈					
(岩手県)二戸					
(宮城県)仙南					
(宮城県)仙台		3(1)			
(宮城県)大崎					
(宮城県)栗原					
(宮城県)登米					
(宮城県)石巻					
(宮城県)気仙沼					
(秋田県)大館・鹿角					
(秋田県)北秋田					
(秋田県)能代・山本					
(秋田県)秋田周辺					
(秋田県)由利本荘・にかほ					
(秋田県)大仙・仙北					
(秋田県)横手					
(秋田県)湯沢・雄勝					
(山形県)村山					
(山形県)最上					
(山形県)置賜					
(山形県)庄内					
(福島県)県北	3(1)				
(福島県)県中					
(福島県)県南					
(福島県)会津					
(福島県)南会津					
(福島県)相双					
(福島県)いわき					
(新潟県)下越					
(新潟県)新潟					
(新潟県)県央					
(新潟県)中越					
(新潟県)魚沼					
(新潟県)上越					
(新潟県)佐渡					

※表中の数字は臨床研修医在籍数、括弧内数字は在籍施設数

10-2. 病床規模別の臨床研修医在籍数および在籍施設数

二次医療圏名	合計	100床未満	100～199床	200～299床	300～399床	400～499床	500床以上
(青森県)津軽地域	24(5)			15(4)			9(1)
(青森県)八戸地域	35(3)					4(2)	31(1)
(青森県)青森地域	38(3)				3(1)		35(2)
(青森県)西北五地域	2(1)					2(1)	
(青森県)上十三地域	11(3)			4(2)	7(1)		
(青森県)下北地域	16(2)	1(1)				15(1)	
(岩手県)盛岡	64(5)	2(2)				6(1)	56(2)
(岩手県)岩手中部	11(4)	2(1)		7(2)	2(1)		
(岩手県)胆江	9(1)				9(1)		
(岩手県)両磐	13(3)		2(1)		10(1)	1(1)	
(岩手県)気仙	6(2)		3(1)			3(1)	
(岩手県)釜石	6(1)			6(1)			
(岩手県)宮古	5(1)				5(1)		
(岩手県)久慈	11(1)				11(1)		
(岩手県)二戸	8(3)		1(1)		7(2)		
(宮城県)仙南	11(1)				11(1)		
(宮城県)仙台	184(19)	2(1)	14(3)	2(2)	31(6)	23(3)	112(4)
(宮城県)大崎	28(2)	2(1)				26(1)	
(宮城県)栗原							
(宮城県)登米							
(宮城県)石巻	17(2)			3(1)	14(1)		
(宮城県)気仙沼	1(1)					1(1)	
(秋田県)大館・鹿角	5(1)					5(1)	
(秋田県)北秋田							
(秋田県)能代・山本	3(1)						3(1)
(秋田県)秋田周辺	71(8)		1(1)	2(1)		43(4)	25(2)
(秋田県)由利本荘・にかほ	21(3)		6(1)	1(1)			14(1)
(秋田県)大仙・仙北	13(3)		2(2)				11(1)
(秋田県)横手	25(4)		1(1)	7(1)	2(1)		15(1)
(秋田県)湯沢・雄勝	7(1)				7(1)		
(山形県)村山	99(9)			4(3)	1(1)	8(2)	86(3)
(山形県)最上	6(3)	1(1)		1(1)		4(1)	
(山形県)置賜	12(2)					7(1)	5(1)
(山形県)庄内	26(6)	1(1)		2(1)	3(2)		20(2)
(福島県)県北	66(8)		9(4)		10(2)	12(1)	35(1)
(福島県)県中	121(12)	38(2)		2(2)	13(3)	29(3)	39(2)
(福島県)県南	11(2)			1(1)		10(1)	
(福島県)会津	27(7)	1(1)	2(2)		5(1)	1(1)	18(2)
(福島県)南会津	1(1)		1(1)				
(福島県)相双							
(福島県)いわき	14(3)			1(1)		1(1)	12(1)
(新潟県)下越	14(4)		2(2)	1(1)		11(1)	
(新潟県)新潟	164(13)	54(2)	2(2)	2(1)		12(5)	94(3)
(新潟県)県央							
(新潟県)中越	49(8)		1(1)		4(2)	21(3)	23(2)
(新潟県)魚沼	4(4)	1(1)	2(2)	1(1)			
(新潟県)上越	13(4)			2(1)	4(2)		7(1)
(新潟県)佐渡	3(2)		1(1)			2(1)	

※表中の数字は臨床研修医在籍数、括弧内数字は在籍施設数

10-3. 救急医療体制別の臨床研修医在籍数および在籍施設数

二次医療圏名	合計	初期救急医療体制	入院を要する救急医療体制	救命救急センター	体制なし
(青森県)津軽地域	24(5)		23(4)		1(1)
(青森県)八戸地域	35(3)		4(2)	31(1)	
(青森県)青森地域	38(3)		10(1)	25(1)	
(青森県)西北五地域	2(1)		2(1)		
(青森県)上十三地域	11(3)		11(3)		
(青森県)下北地域	16(2)		16(2)		
(岩手県)盛岡	64(5)	1(1)	49(3)	14(1)	
(岩手県)岩手中部	11(4)	2(1)	9(3)		
(岩手県)胆江	9(1)		9(1)		
(岩手県)両磐	13(3)		12(2)		1(1)
(岩手県)気仙	6(2)	3(1)		3(1)	
(岩手県)釜石	6(1)		6(1)		
(岩手県)宮古	5(1)		5(1)		
(岩手県)久慈	11(1)			11(1)	
(岩手県)二戸	8(3)		8(3)		
(宮城県)仙南	11(1)		11(1)		
(宮城県)仙台	184(19)	5(1)	60(10)	98(3)	6(4)
(宮城県)大崎	28(2)	2(1)		26(1)	
(宮城県)栗原					
(宮城県)登米					
(宮城県)石巻	17(2)		17(2)		
(宮城県)気仙沼	1(1)		1(1)		
(秋田県)大館・鹿角	5(1)		5(1)		
(秋田県)北秋田					
(秋田県)能代・山本	3(1)		3(1)		
(秋田県)秋田周辺	71(8)		17(3)	15(1)	
(秋田県)由利本荘・にかほ	21(3)		14(1)		
(秋田県)大仙・仙北	13(3)	11(1)	1(1)		
(秋田県)横手	25(4)		23(3)		
(秋田県)湯沢・雄勝	7(1)		7(1)		
(山形県)村山	99(9)		69(5)	27(1)	3(3)
(山形県)最上	6(3)		6(3)		
(山形県)置賜	12(2)		7(1)	5(1)	
(山形県)庄内	26(6)		24(5)		2(1)
(福島県)県北	66(8)		27(5)	35(1)	4(2)
(福島県)県中	121(12)	2(1)	40(5)	38(1)	38(3)
(福島県)県南	11(2)		10(1)		
(福島県)会津	27(7)	10(1)	5(1)		4(4)
(福島県)南会津	1(1)		1(1)		
(福島県)相双					
(福島県)いわき	14(3)		1(1)	12(1)	
(新潟県)下越	14(4)	1(1)	1(1)	11(1)	
(新潟県)新潟	164(13)		82(7)	20(1)	62(5)
(新潟県)県央					
(新潟県)中越	49(8)		31(4)	9(1)	9(3)
(新潟県)魚沼	4(4)	1(1)	3(3)		
(新潟県)上越	13(4)	1(1)	3(1)	7(1)	
(新潟県)佐渡	3(2)		3(2)		

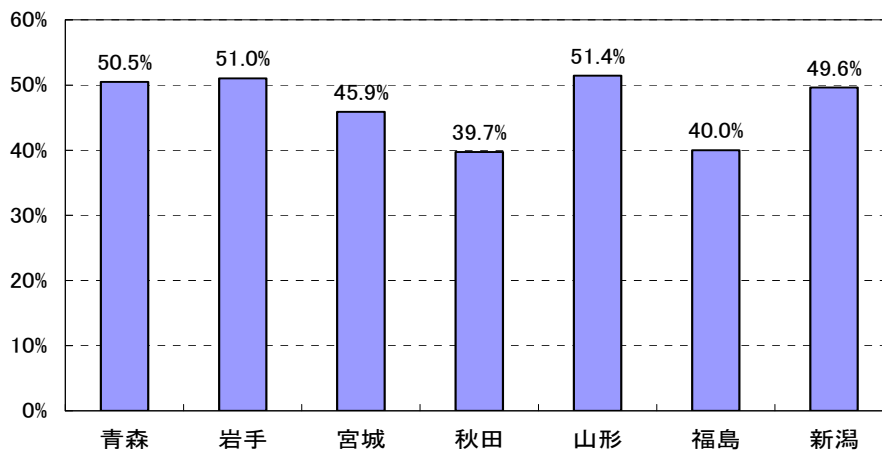
※表中の数字は臨床研修医在籍数、括弧内数字は在籍施設数

◇ 参考

1. 東北の県別の施設状況	57
1-1. 救急告示病院数割合	57
1-2. 病床数	57
1-3. 医師数	58
1-4. 救急医療体制（夜間救急対応の可否）	61
1-5. 特殊診療設備の状況	63
2. 救急医療体制に関する二次医療圏別の整備状況	64
2-1. 夜間救急対応の可否（病院・内科）	64
2-2. 夜間救急対応の可否（病院・小児科）	65
2-3. 夜間救急対応の可否（病院・外科）	66
2-4. 夜間救急対応の可否（病院・脳神経外科）	67
2-5. 夜間救急対応の可否（病院・産科）	68
2-6. 夜間救急対応の可否（病院・多発外傷への対応）	69
2-7. 夜間救急対応の可否（一般診療所）	70
3. 周産期・小児医療に関する医療提供体制の状況	71
3-1. 分娩担当医師・助産師一人当たりの分娩数	71
3-2. 特殊診療設備の整備状況	73

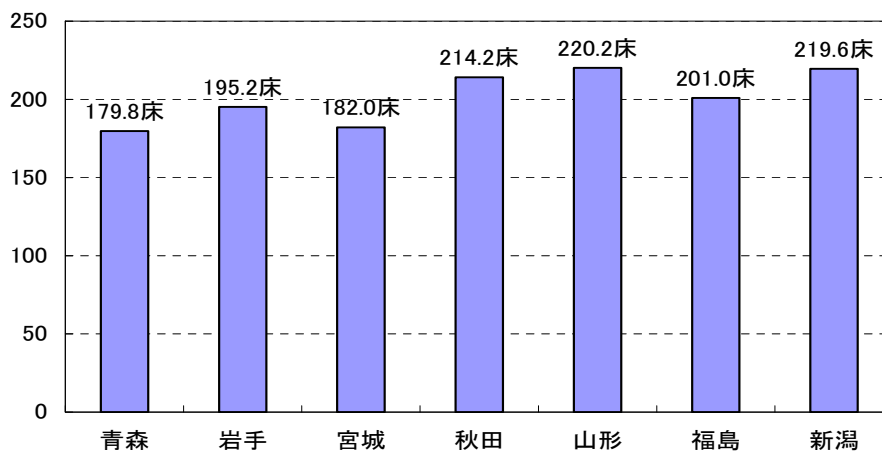
1. 東北の県別の施設状況

1-1. 救急告示病院数割合

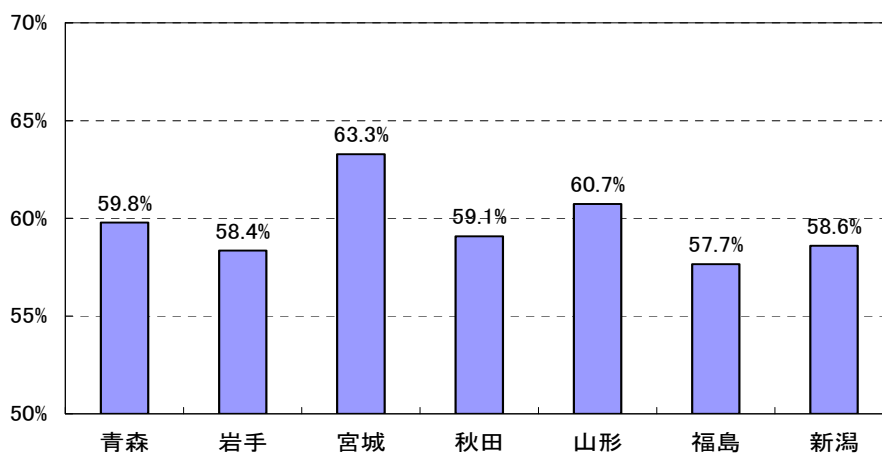


1-2. 病床数

1-2-1. 1病院当り平均病床数

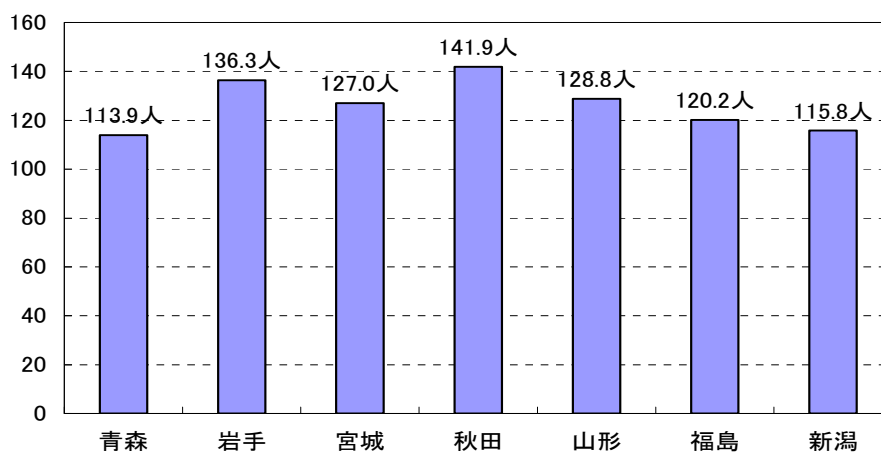


1-2-2. 一般病床数割合

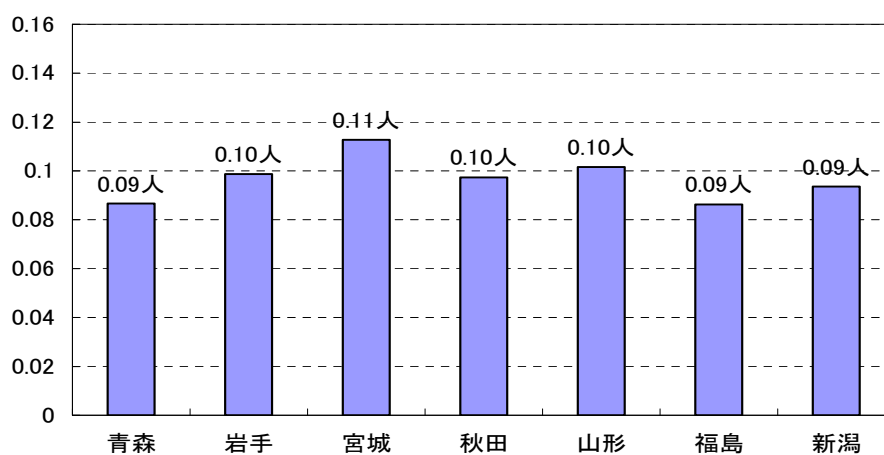


1-3. 医師数

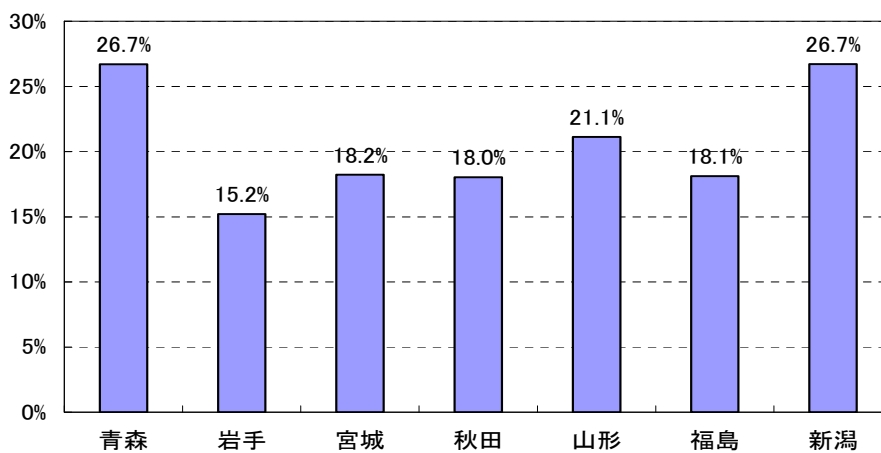
1-3-1. 人口10万人当り医師数



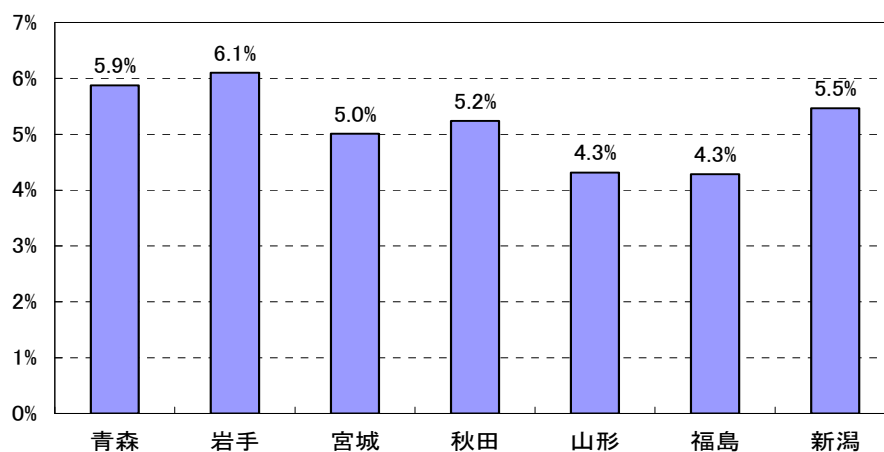
1-3-2. 1床当り医師数 (病院)



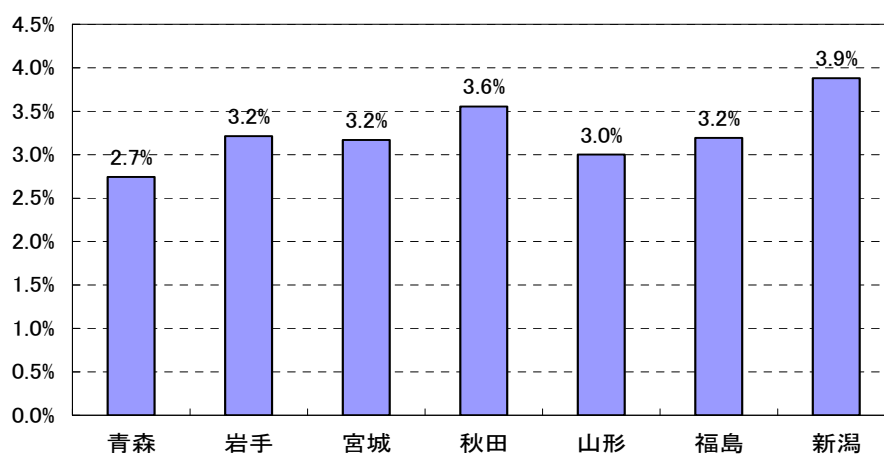
1-3-3. 内科医師割合



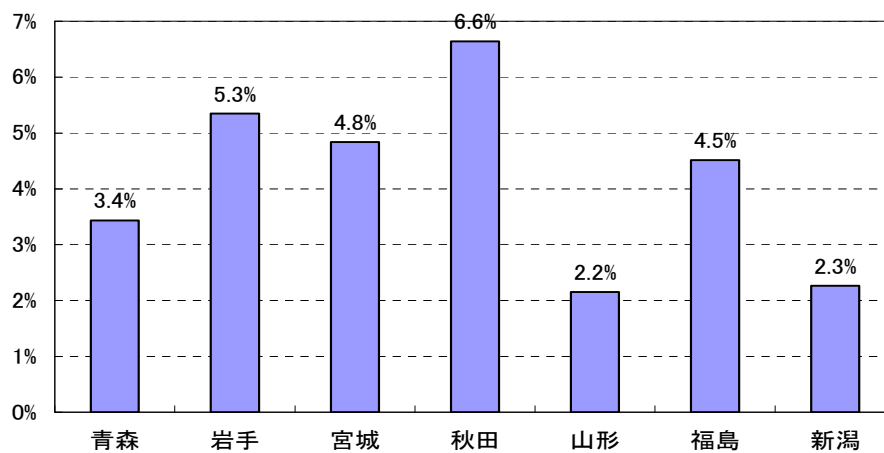
1-3-4. 小兒科醫師割合



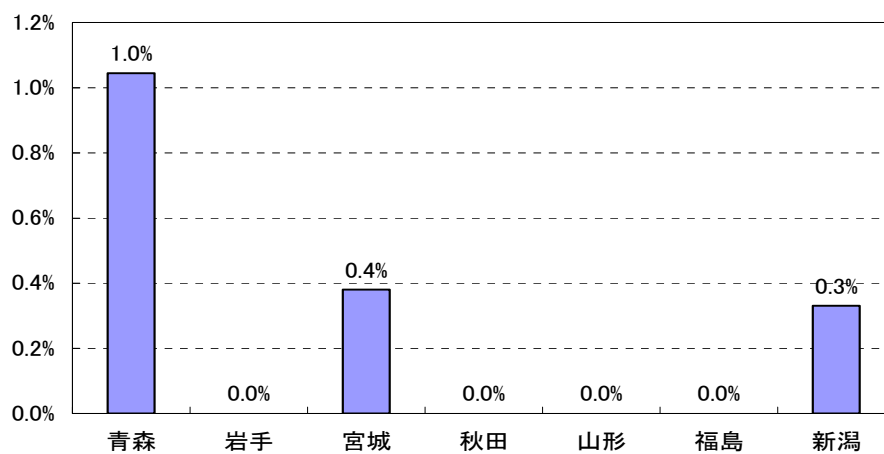
1-3-5. 脳神経外科医師割合



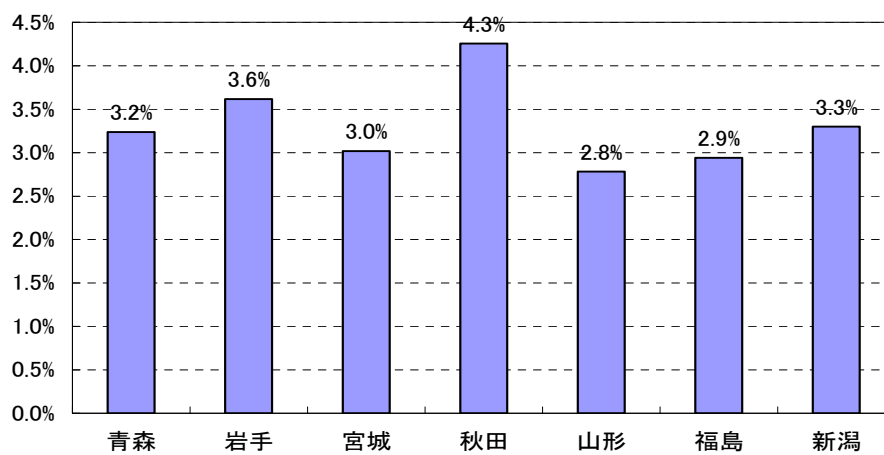
1-3-6. 循環器内科医師割合



1-3-7. 産科医師割合

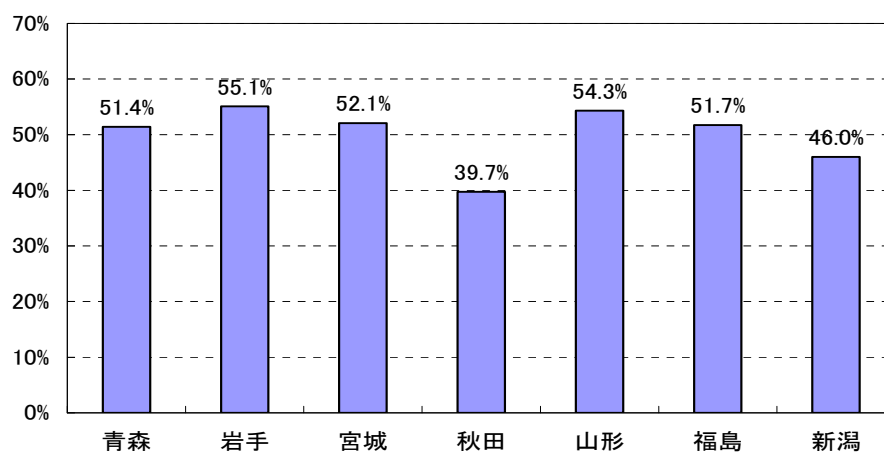


1-3-8. 産婦人科医師割合

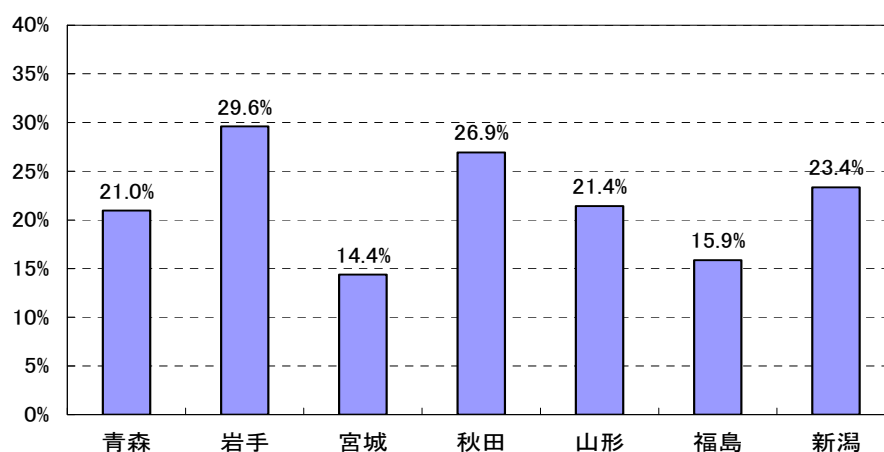


1-4. 救急医療体制（夜間救急対応の可否）

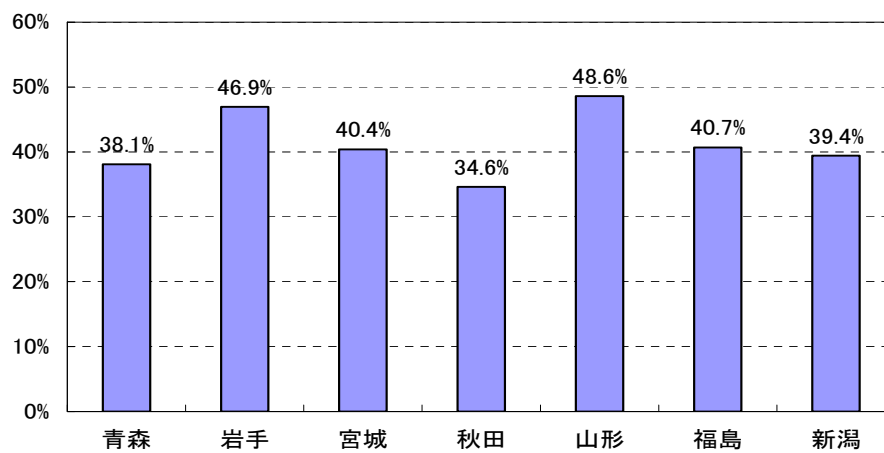
1-4-1. 内科救急医療体制対応可割合



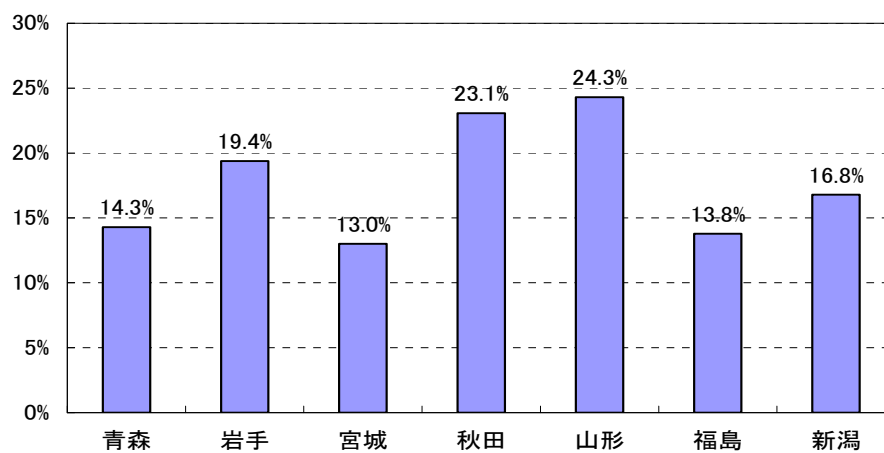
1-4-2. 小児科救急医療体制対応可割合



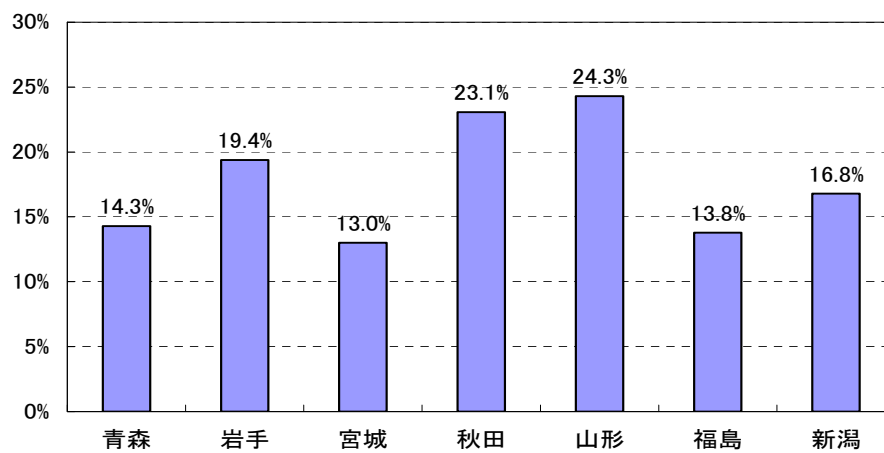
1-4-3. 外科救急医療体制対応可割合



1-4-4. 脳神経外科救急医療体制対応可割合

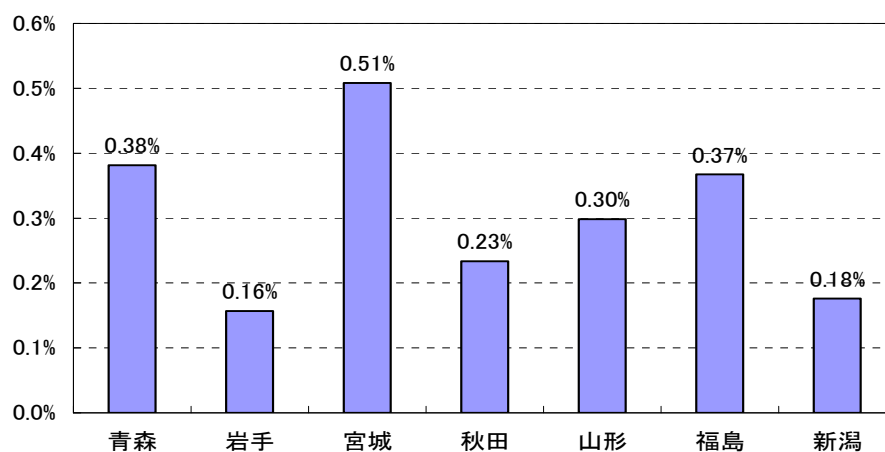


1-4-5. 産科救急医療体制対応可割合

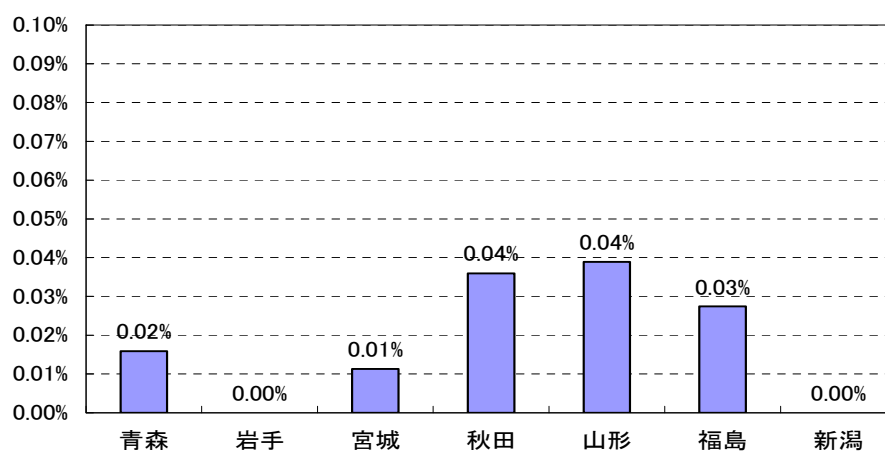


1-5. 特殊診療設備の状況

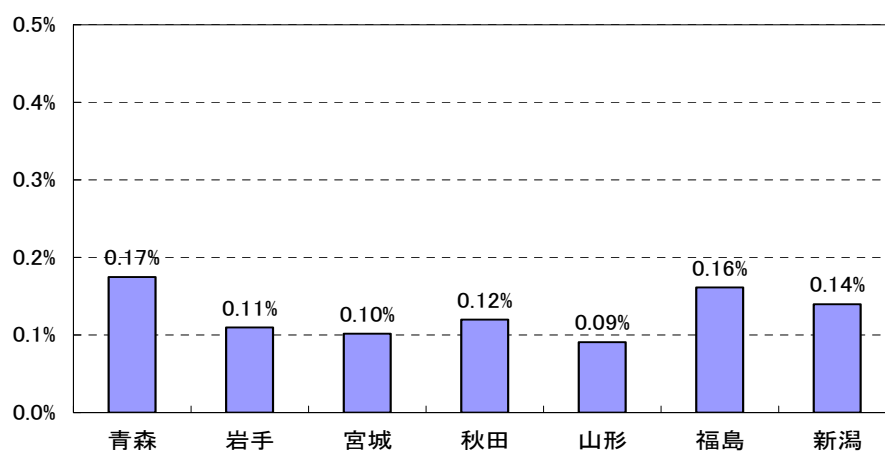
1-5-1. 特定集中治療室（ICU）病床数割合



1-5-2. 脳卒中集中治療室（SCU）病床数割合

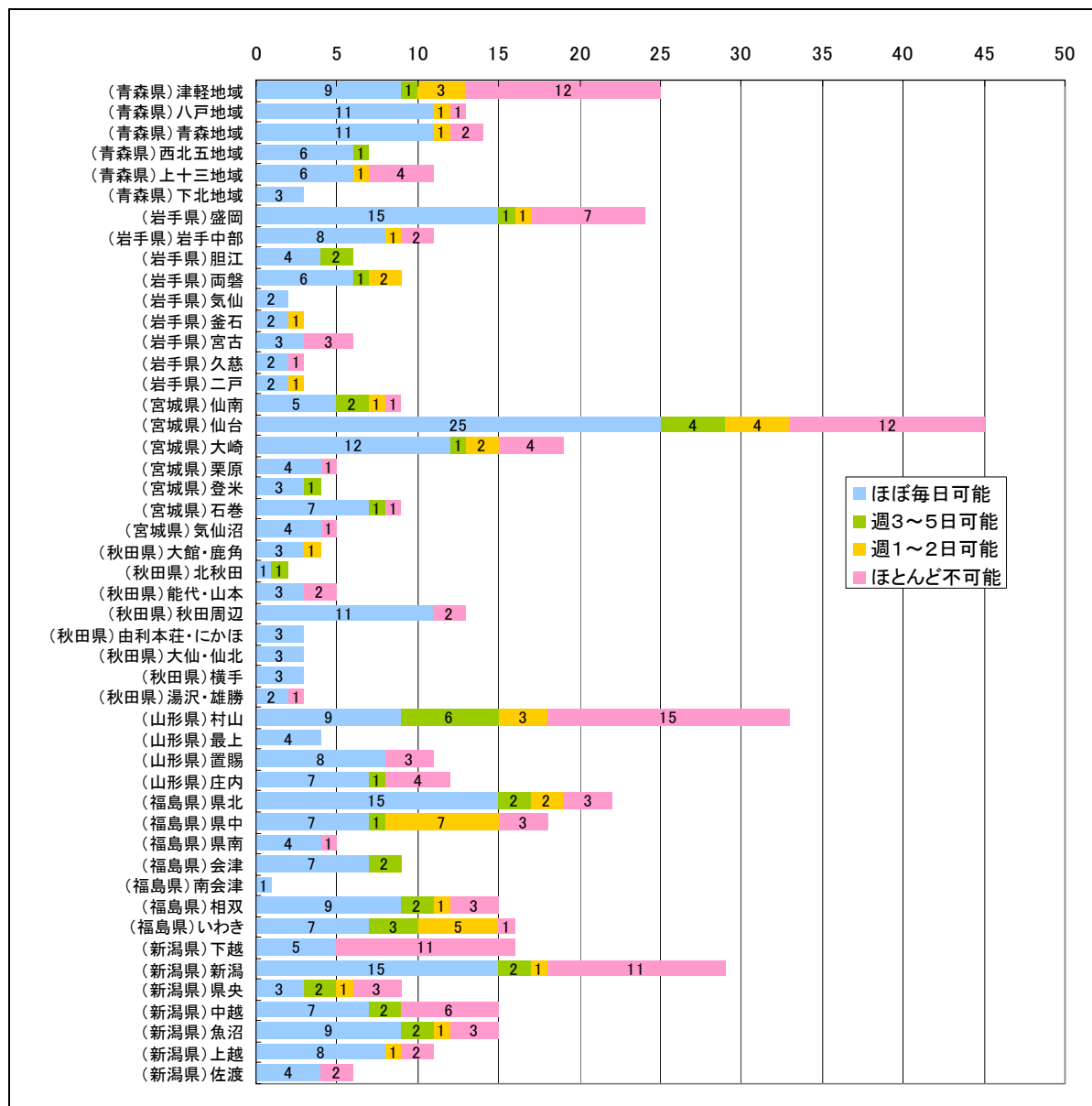


1-5-3. 新生児特定集中治療室（NICU）病床数割合

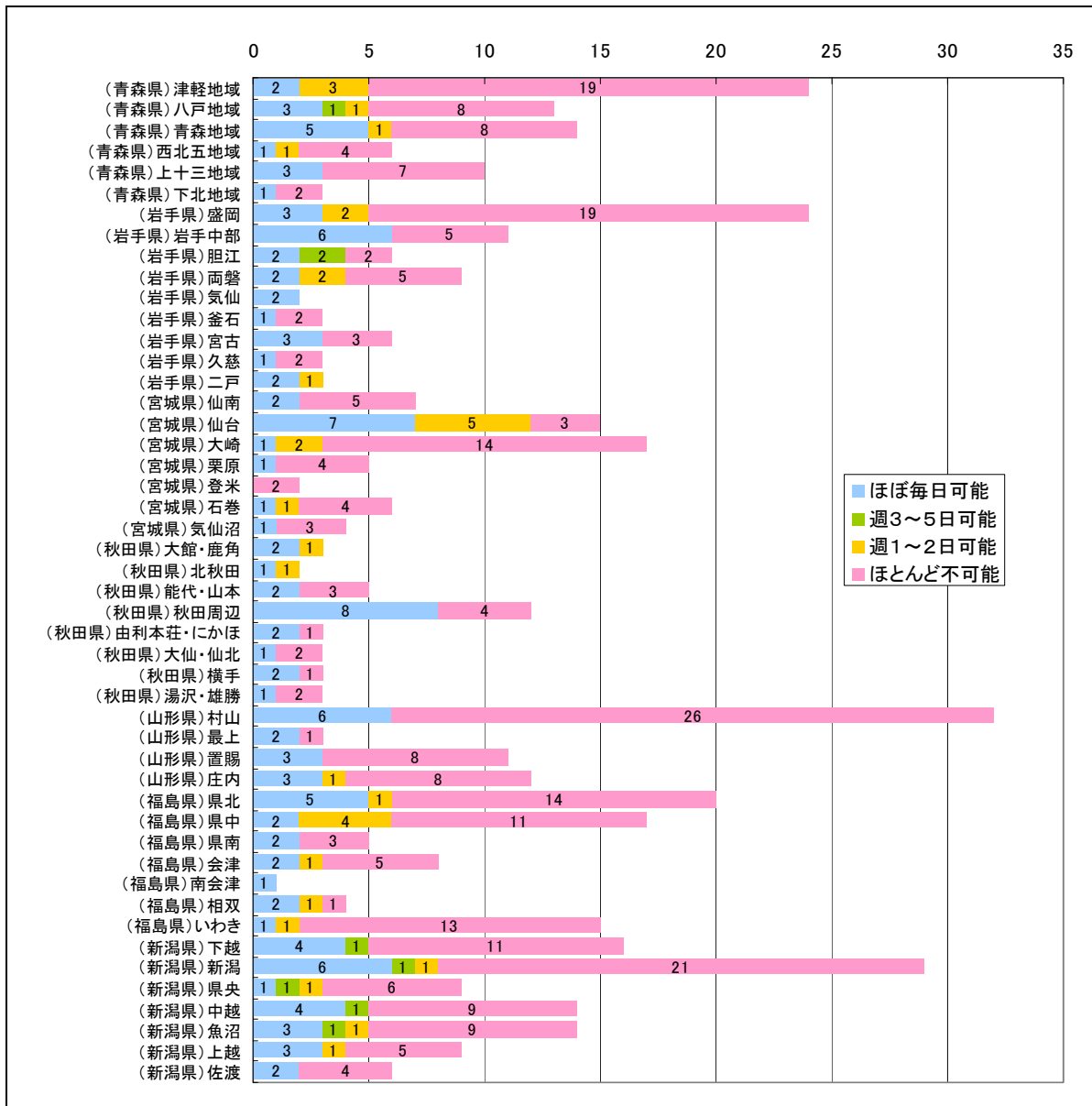


2. 救急医療体制に関する二次医療圏別の整備状況

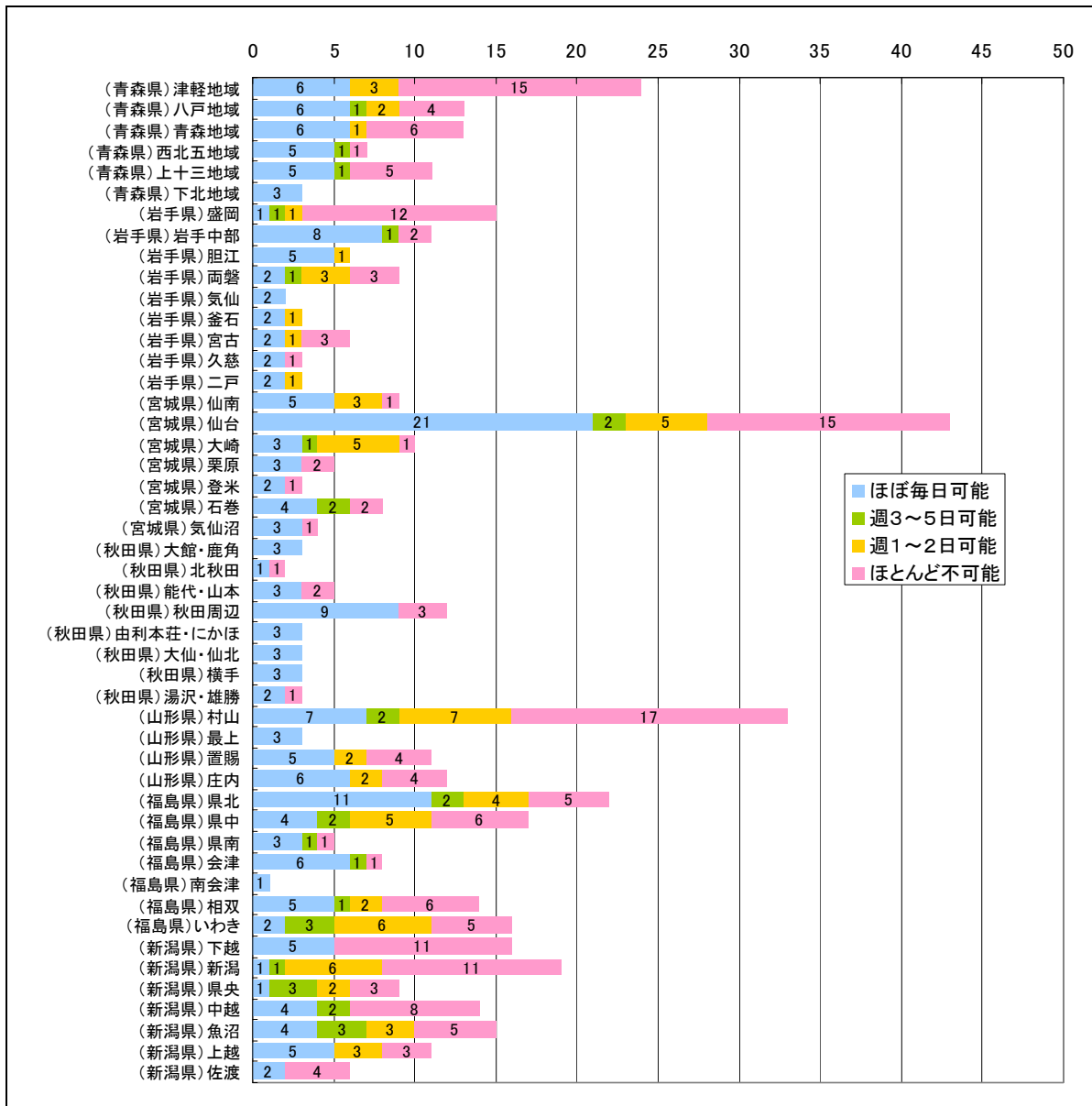
2-1. 夜間救急対応の可否（病院・内科）



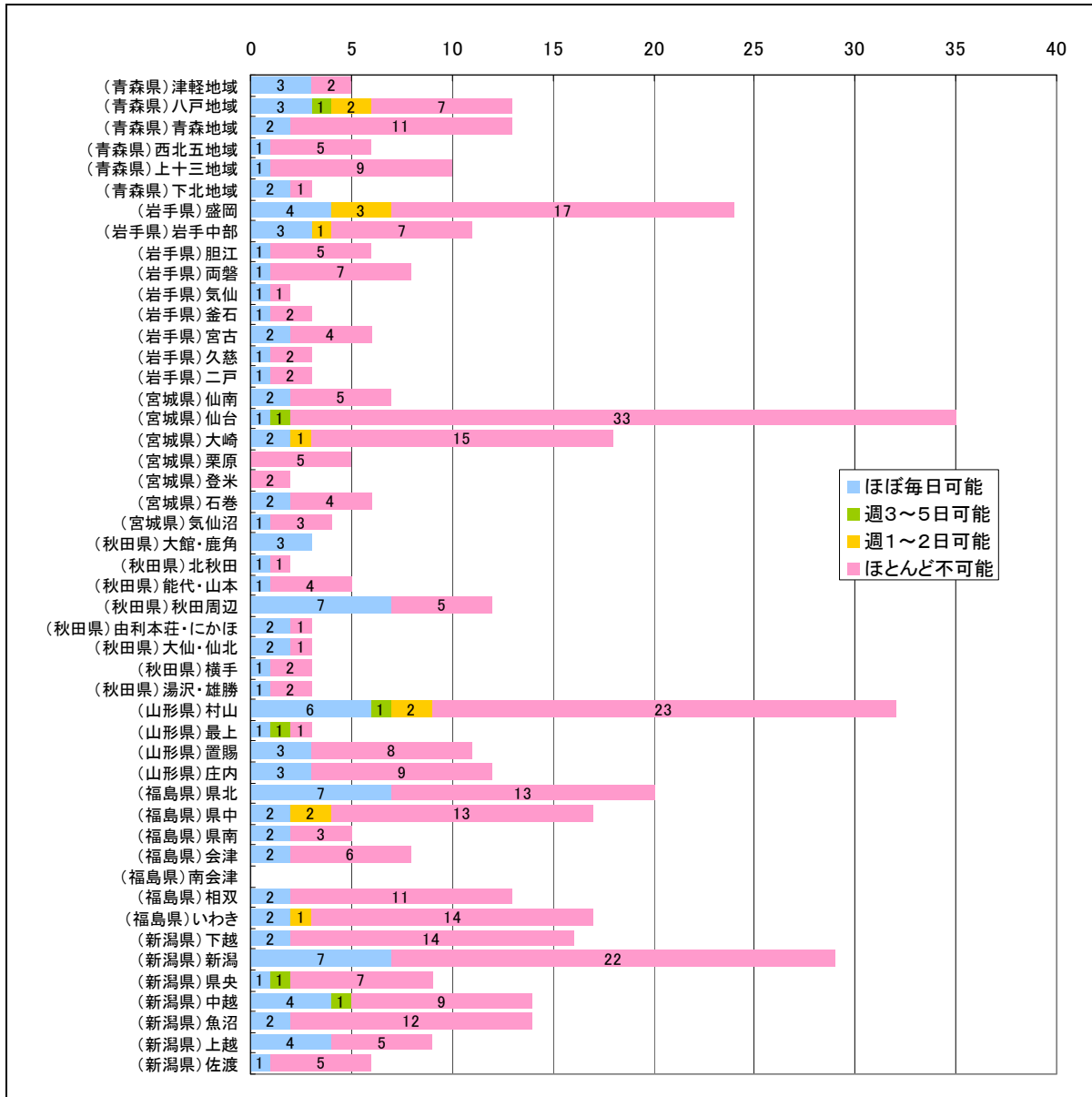
2-2. 夜間救急対応の可否（病院・小児科）



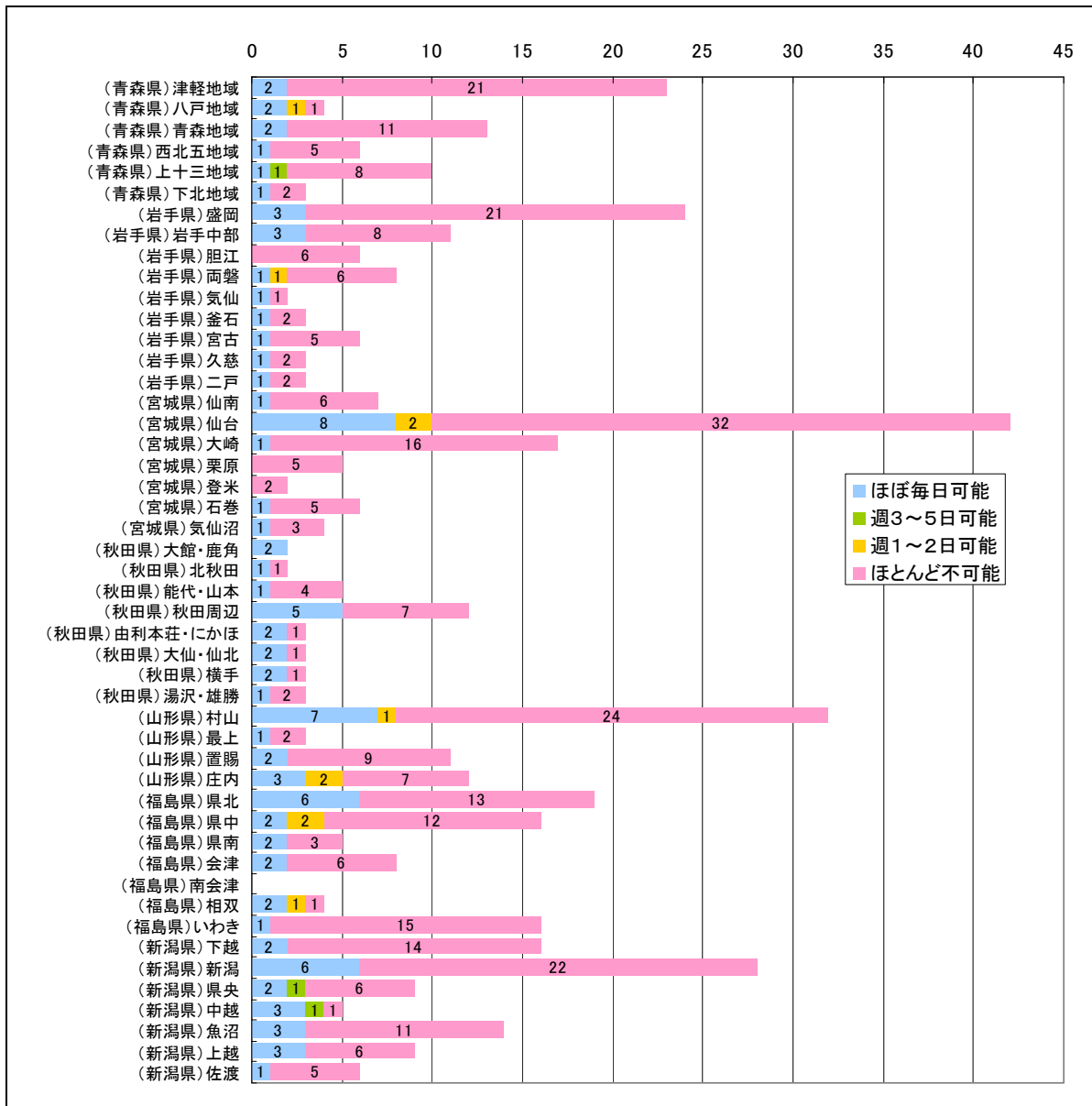
2-3. 夜間救急対応の可否（病院・外科）



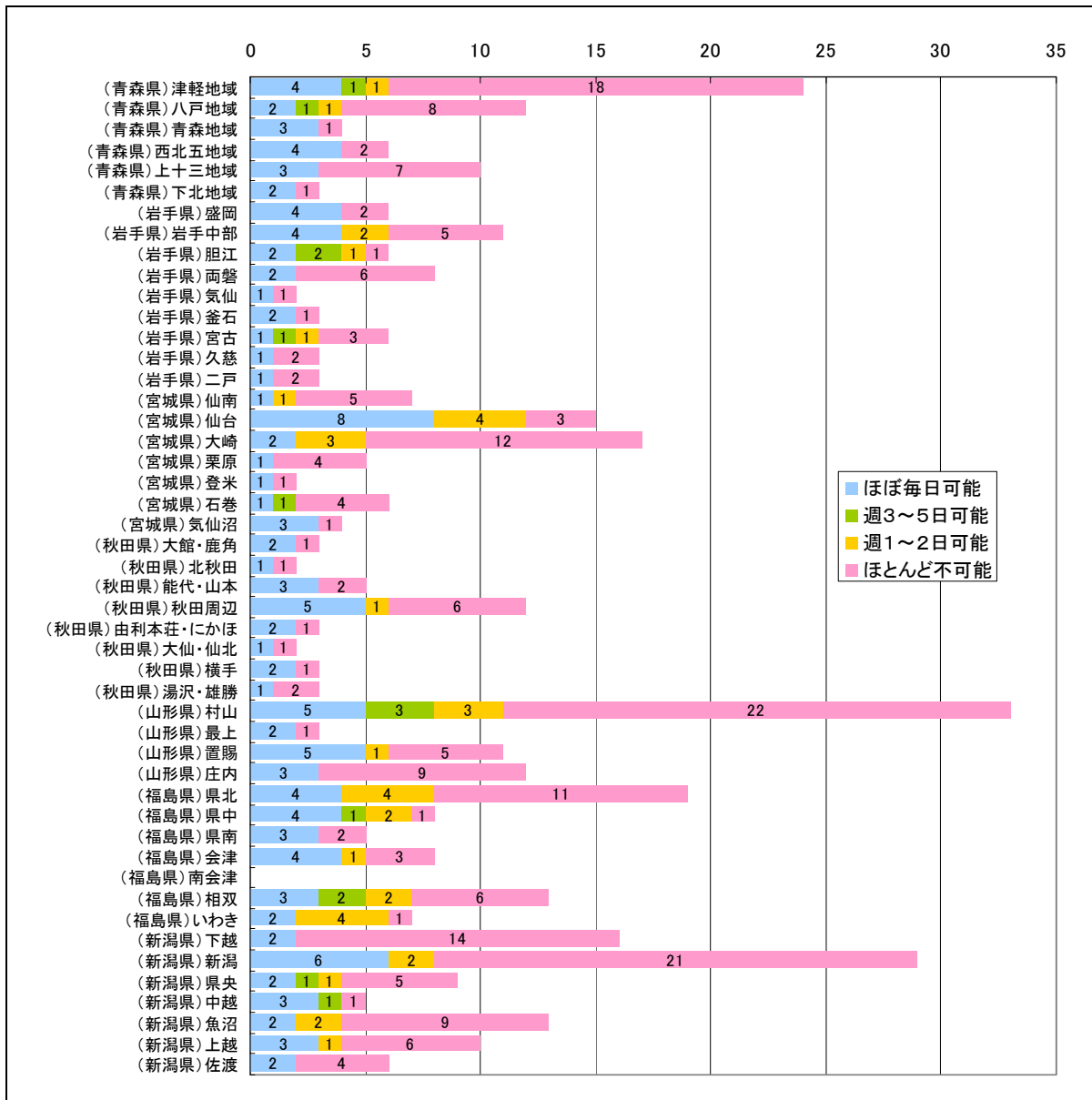
2-4. 夜間救急対応の可否（病院・脳神経外科）



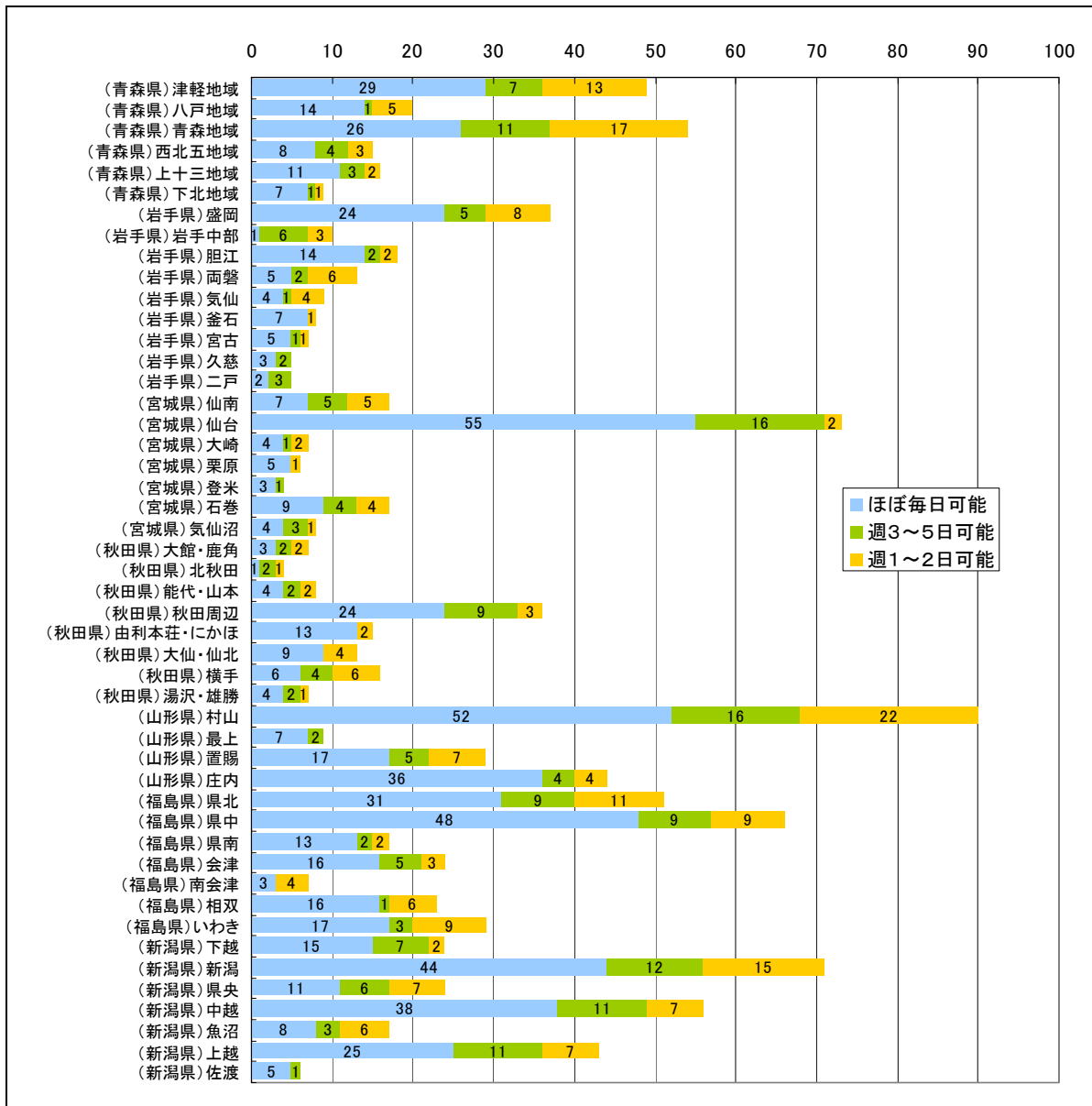
2-5. 夜間救急対応の可否（病院・産科）



2-6. 夜間救急対応の可否（病院・多発外傷への対応）



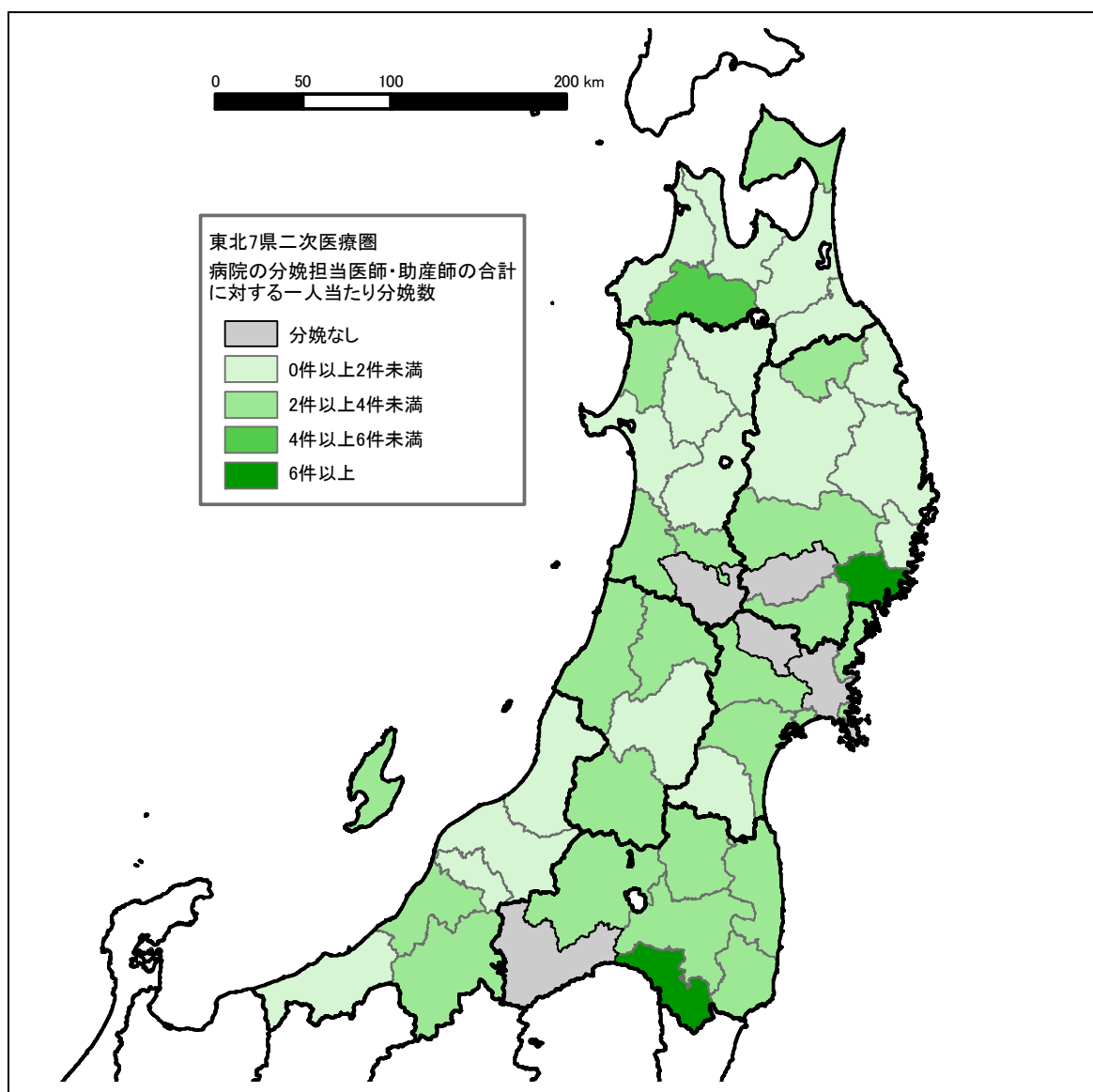
2-7. 夜間救急対応の可否（一般診療所）



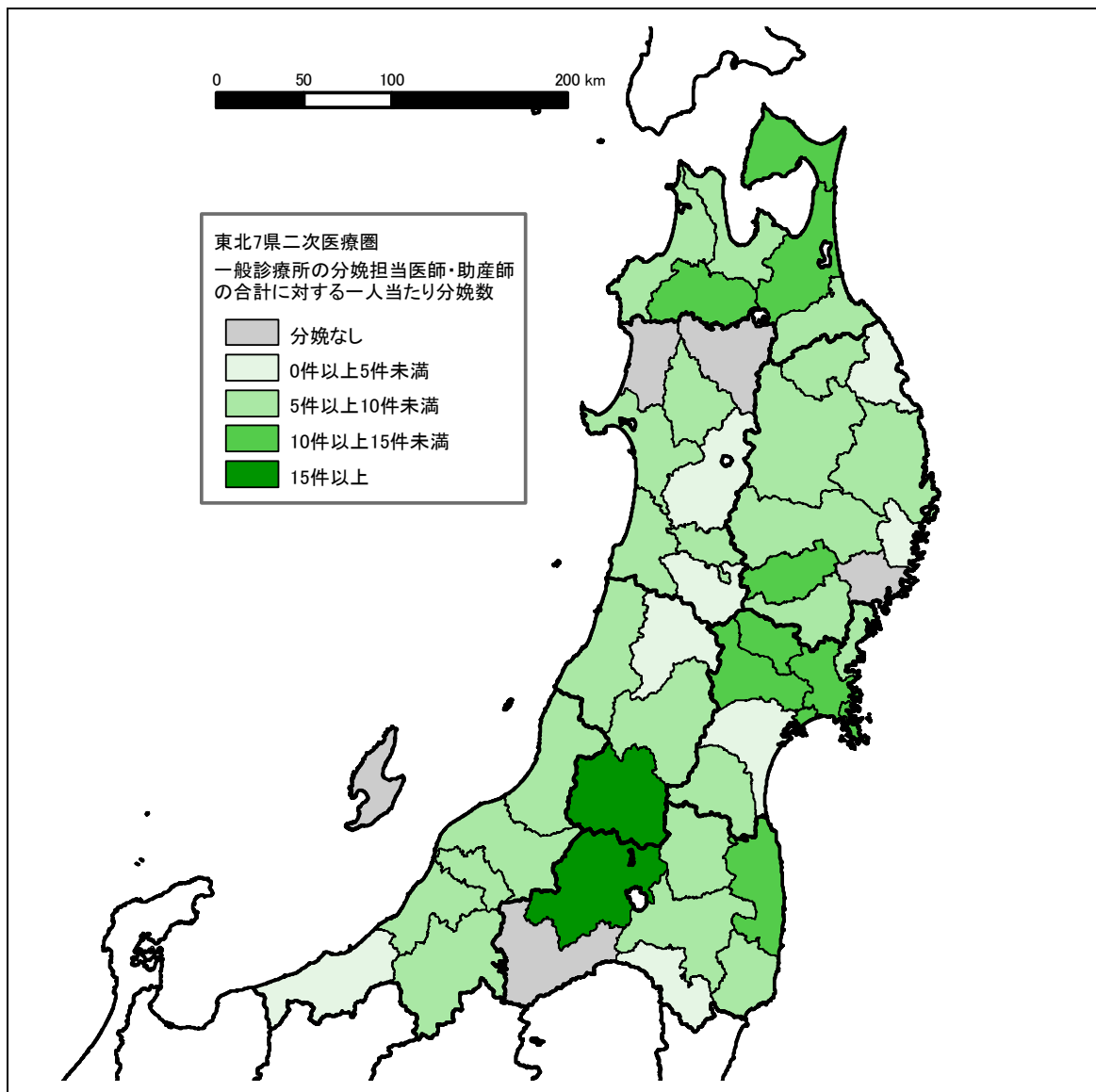
3. 周産期・小児医療に関する医療提供体制の状況

3-1. 分娩担当医師・助産師一人当たりの分娩数

3-1-1. 分娩担当医師・助産師一人当たりの分娩数（病院）

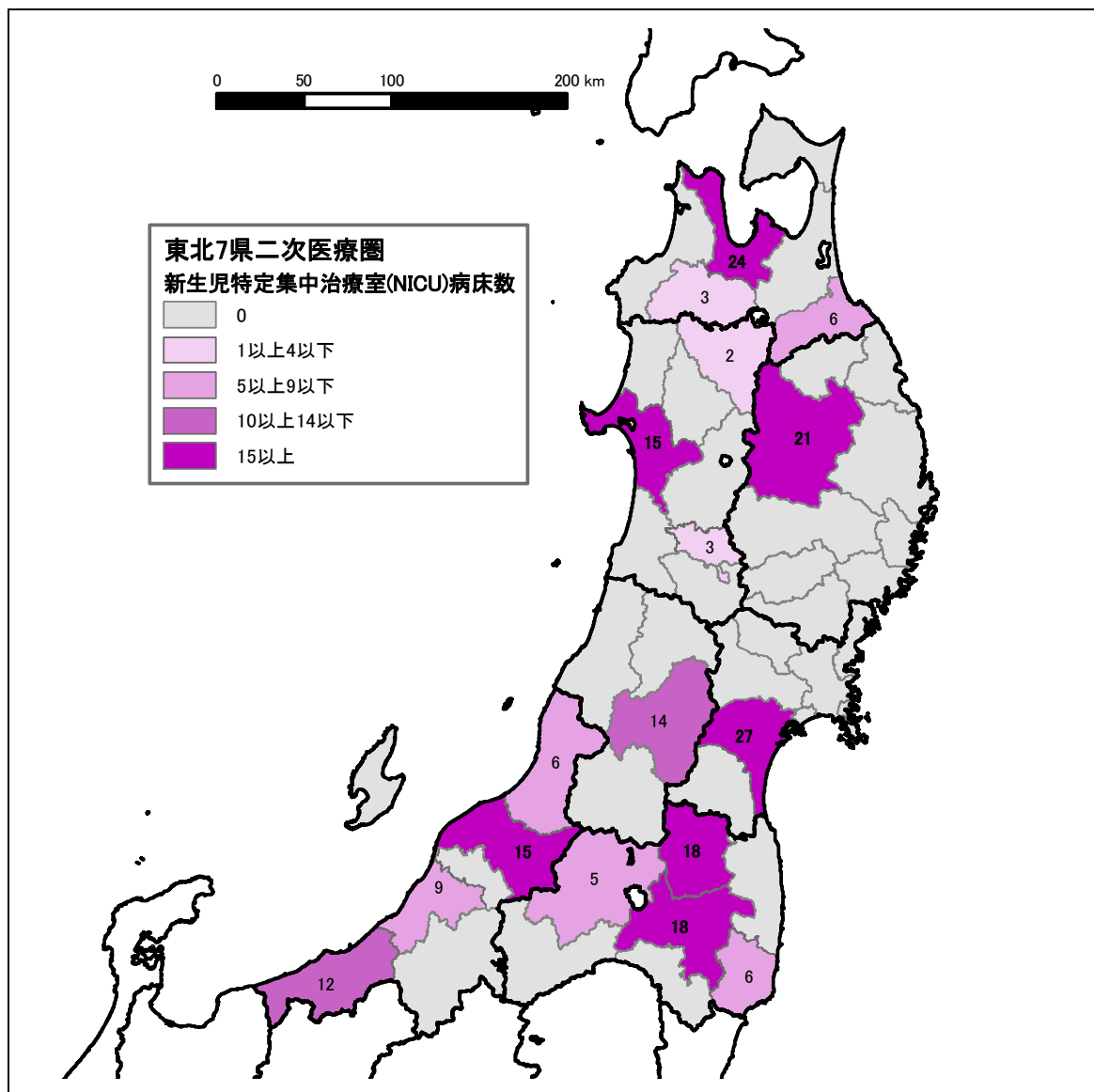


3-1-2. 分娩担当医師・助産師一人当たりの分娩数（一般診療所）

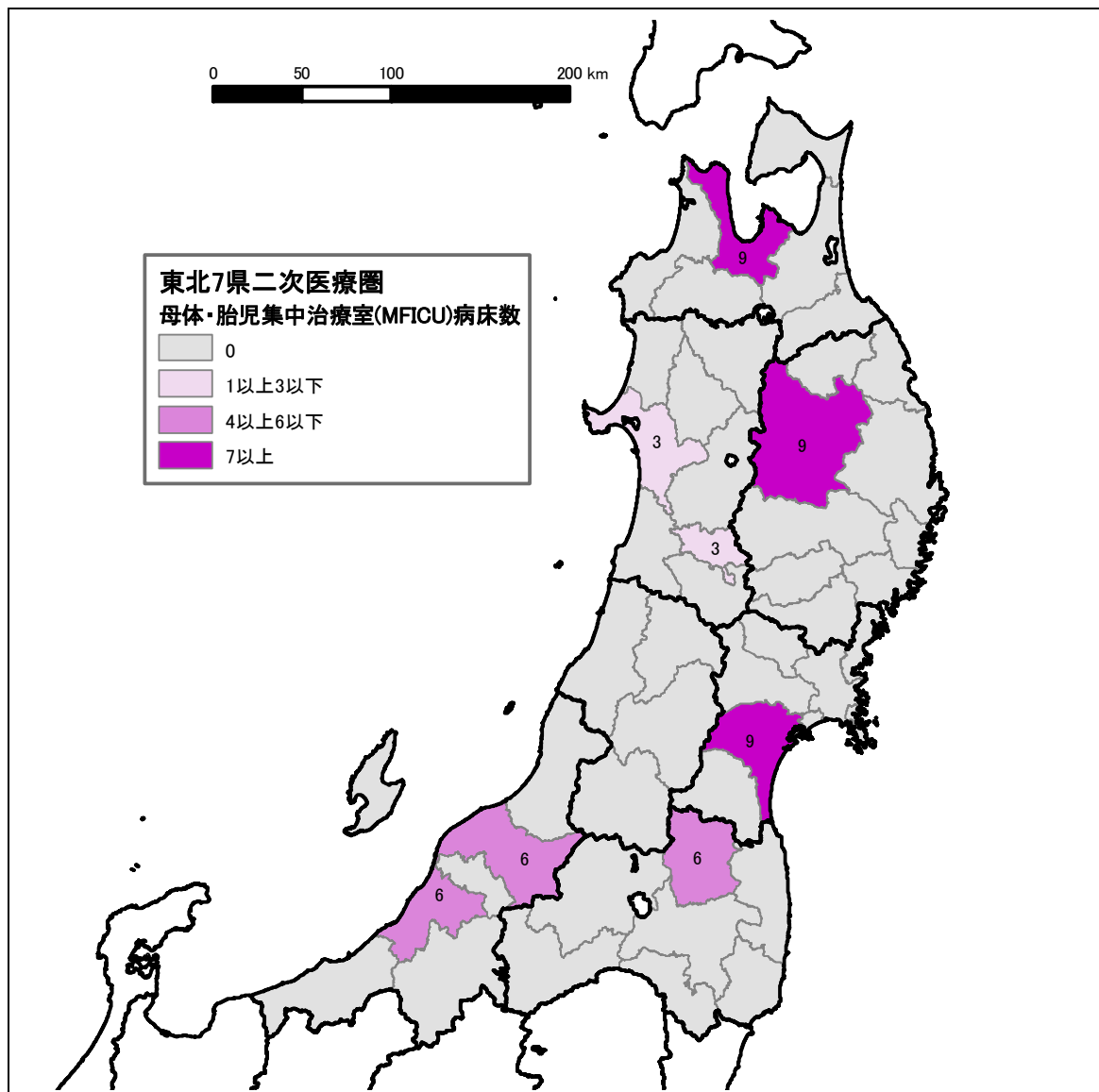


3-2. 特殊診療設備の整備状況

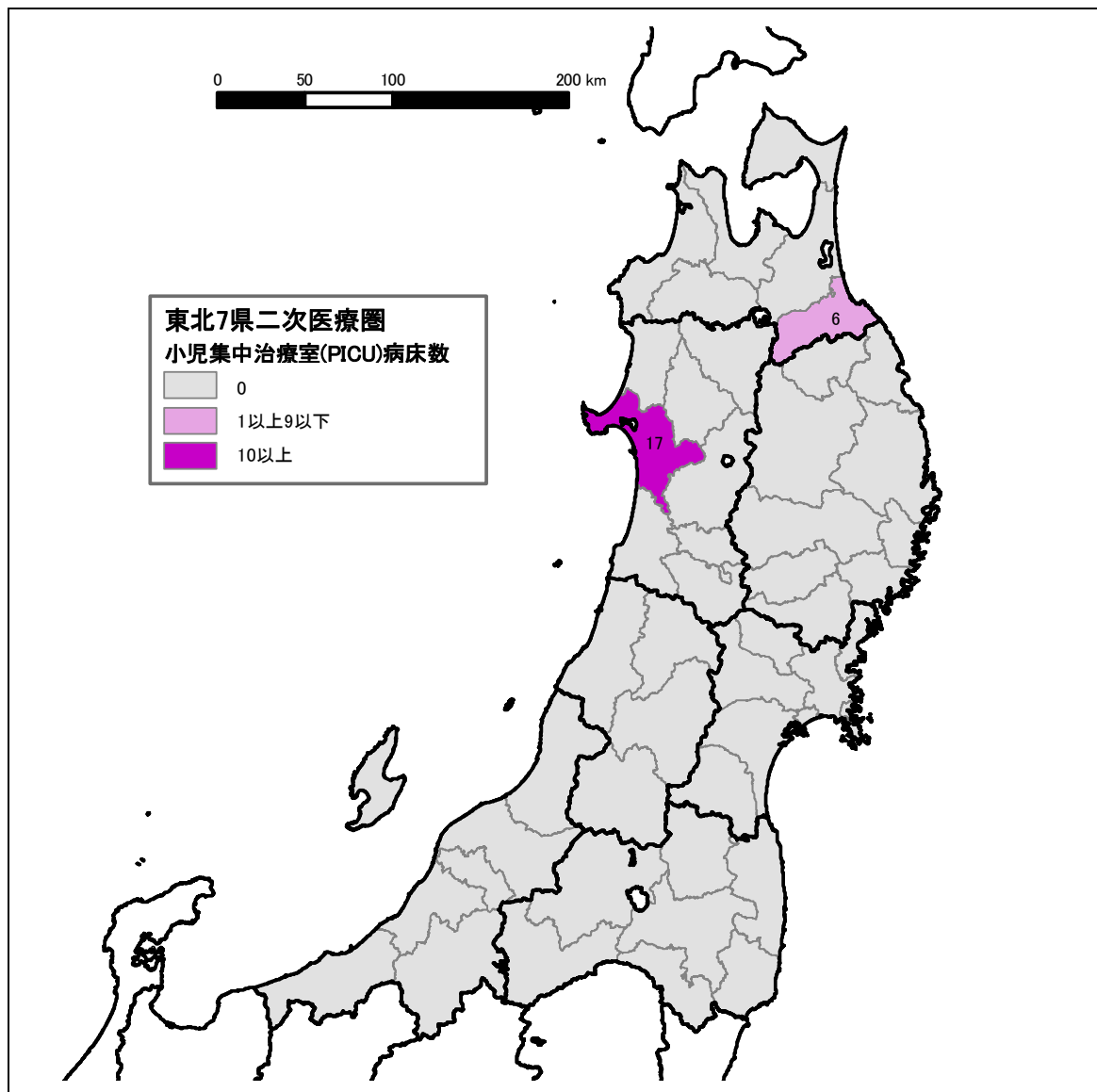
3-2-1. 新生児特定集中治療室(NICU)病床数



3-2-2. 母体・胎児集中治療室(MFICU)病床数



3-2-3. 小児集中治療室(PICU)病床数



Ⅱ 患者調査の集計結果

1. 各県の受療状況の概況

1-1. 入院患者・全傷病の受療状況

二次医療圏名	推計入院患者数(病院)の内訳				受療状況に関する諸率		
	(a)圏内に居住する患者数	(b)うち圏内で受療した患者数	(c)圏内施設で受療した患者数	(d)流入患者数	(e)圏内受療率	(f)患者流入率	(g)患者流出率
(青森県)津軽地域	3149.4	2973.6	3613.9	640.2	94.4%	17.7%	5.6%
(青森県)八戸地域	3623.5	3318.7	3878.0	559.3	91.6%	14.4%	8.4%
(青森県)青森地域	3724.6	3473.2	4163.8	690.5	93.3%	16.6%	6.7%
(青森県)西北五地域	1830.0	1321.9	1361.0	39.2	72.2%	2.9%	27.8%
(青森県)上十三地域	1822.9	1308.7	1572.9	264.2	71.8%	16.8%	28.2%
(青森県)下北地域	738.1	512.0	537.1	25.1	69.4%	4.7%	30.6%
(岩手県)盛岡	5650.6	5401.3	6971.2	1569.9	95.6%	22.5%	4.4%
(岩手県)岩手中部	2115.4	1497.8	1877.9	380.1	70.8%	20.2%	29.2%
(岩手県)胆江	1455.4	1123.4	1417.8	294.3	77.2%	20.8%	22.8%
(岩手県)両磐	1511.7	1163.8	1423.1	259.4	77.0%	18.2%	23.0%
(岩手県)気仙	700.6	424.5	456.1	31.5	60.6%	6.9%	39.4%
(岩手県)釜石	1000.3	793.0	897.0	104.0	79.3%	11.6%	20.7%
(岩手県)宮古	1462.4	1127.9	1205.9	78.1	77.1%	6.5%	22.9%
(岩手県)久慈	793.0	529.0	586.0	57.0	66.7%	9.7%	33.3%
(岩手県)二戸	795.3	468.8	574.9	106.2	58.9%	18.5%	41.1%
(宮城県)仙南	2076.2	1325.2	1587.0	261.8	63.8%	16.5%	36.2%
(宮城県)仙台	11772.6	11245.3	13941.5	2696.2	95.5%	19.3%	4.5%
(宮城県)大崎	2028.7	1594.7	2050.9	456.2	78.6%	22.2%	21.4%
(宮城県)栗原	816.5	438.0	575.0	137.0	53.6%	23.8%	46.4%
(宮城県)登米	964.5	492.0	603.0	111.0	51.0%	18.4%	49.0%
(宮城県)石巻	2091.1	1508.2	1746.9	238.6	72.1%	13.7%	27.9%
(宮城県)気仙沼	1195.7	963.8	1127.9	164.1	80.6%	14.5%	19.4%
(秋田県)大館・鹿角	1780.1	1503.3	1660.0	156.8	84.5%	9.4%	15.5%
(秋田県)北秋田	629.8	344.4	391.9	47.5	54.7%	12.1%	45.3%
(秋田県)能代・山本	1513.3	1169.5	1306.1	136.6	77.3%	10.5%	22.7%
(秋田県)秋田周辺	5087.2	4721.6	5853.8	1132.2	92.8%	19.3%	7.2%
(秋田県)由利本荘・にかほ	1610.8	1396.3	1631.0	234.7	86.7%	14.4%	13.3%
(秋田県)大仙・仙北	1747.1	1266.3	1553.0	286.7	72.5%	18.5%	27.5%
(秋田県)横手	1086.9	835.5	1226.9	391.4	76.9%	31.9%	23.1%
(秋田県)湯沢・雄勝	878.0	549.1	644.0	94.9	62.5%	14.7%	37.5%
(山形県)村山	6429.8	6209.2	6912.1	702.9	96.6%	10.2%	3.4%
(山形県)最上	912.7	723.4	776.1	52.7	79.3%	6.8%	20.7%
(山形県)置賜	2550.6	2156.0	2329.0	172.9	84.5%	7.4%	15.5%
(山形県)庄内	3068.4	2856.1	2923.2	67.1	93.1%	2.3%	6.9%
(福島県)県北	4831.9	4374.7	4857.3	482.5	90.5%	9.9%	9.5%
(福島県)県中	5639.4	5177.2	6232.7	1055.5	91.8%	16.9%	8.2%
(福島県)県南	1659.6	1227.6	1553.0	325.5	74.0%	21.0%	26.0%
(福島県)会津	3782.0	3471.3	3757.3	286.0	91.8%	7.6%	8.2%
(福島県)南会津	279.8	49.2	51.0	1.8	17.6%	3.6%	82.4%
(福島県)相双	2580.9	2057.3	2233.1	175.8	79.7%	7.9%	20.3%
(福島県)いわき	4180.6	3890.0	4332.1	442.0	93.1%	10.2%	6.9%
(新潟県)下越	2490.5	2039.2	2360.5	321.3	81.9%	13.6%	18.1%
(新潟県)新潟	9510.3	8975.1	10587.6	1612.5	94.4%	15.2%	5.6%
(新潟県)県央	2420.6	1525.0	1854.0	329.1	63.0%	17.7%	37.0%
(新潟県)中越	4695.4	4111.7	5048.8	937.1	87.6%	18.6%	12.4%
(新潟県)魚沼	2635.6	2103.6	2356.9	253.3	79.8%	10.7%	20.2%
(新潟県)上越	3098.7	2771.4	2895.1	123.7	89.4%	4.3%	10.6%
(新潟県)佐渡	840.5	700.3	710.0	9.8	83.3%	1.4%	16.7%

(参考：東北圏7県に隣接する二次医療圏)

二次医療圏名	推計入院患者数(病院)の内訳				受療状況に関する諸率		
	(a)圏内に居住する患者数	(b)うち圏内で受療した患者数	(c)圏内施設で受療した患者数	(d)流入患者数	(e)圏内受療率	(f)患者流入率	(g)患者流出率
(北海道)南渡島	6131.1	5883.6	6393.0	509.3	96.0%	8.0%	4.0%
(茨城県)日立	2962.2	2528.9	3200.1	671.2	85.4%	21.0%	14.6%
(茨城県)常陸太田・ひたちなか	2814.3	1325.6	1658.2	332.6	47.1%	20.1%	52.9%
(栃木県)県北	3470.4	2529.4	3212.0	682.7	72.9%	21.3%	27.1%
(栃木県)県西	2090.4	1414.4	1841.4	427.1	67.7%	23.2%	32.3%
(群馬県)吾妻	1093.5	791.7	1092.1	300.3	72.4%	27.5%	27.6%
(群馬県)沼田	1184.0	810.6	945.1	134.5	68.5%	14.2%	31.5%
(富山県)新川	2175.4	1782.6	1967.0	184.4	81.9%	9.4%	18.1%
(長野県)大北	570.6	367.7	489.0	121.3	64.4%	24.8%	35.6%
(長野県)長野	5415.9	4793.4	5329.6	536.2	88.5%	10.1%	11.5%
(長野県)北信	898.2	564.2	702.0	137.8	62.8%	19.6%	37.2%

【注】

- (a)圏内に居住する患者数: 圏外で受療した者も含めた、圏内に居住するすべての患者数
- (b)うち圏内で受療した患者数: 圏内に居住し、かつ圏内施設で受療した患者数
- (c)圏内施設で受療した患者数: 圏外に居住する者も含めた、圏内施設で受療したすべての患者数
- (d)流入患者数: 圏外に居住し、圏内の施設で受療した患者数(=c-b)
- (e)圏内受療率: 圏内に居住するすべての患者のうち、圏内施設で受療した患者の割合(=b/a)
- (f)患者流入率: 圏内で受療したすべての患者のうち、圏外に居住する患者の割合(=d/c)
- (g)患者流出率: 圏内に居住するすべての患者のうち、圏外施設で受療した患者の割合(=1-e)

推計患者数は患者調査における推計値であり、実際の値とは異なる。受療状況に関する諸率は参考値として示したものであり、解釈にあたっては二次医療圏ごとの標本規模等を考慮することが必要である。

■全傷病に関する推計入院患者数【青森県】

		施設所在地(医療圏名)														
		(北海道) 南渡島	(青森県) 津軽地域	(青森県) 八戸地域	(青森県) 青森地域	(青森県) 西北五地域	(青森県) 上十三地域	(青森県) 下北地域	(岩手県) 盛岡	(岩手県) 岩手中部	(岩手県) 両磐	(岩手県) 久慈	(岩手県) 二戸	(宮城県) 仙南	(宮城県) 仙台	(宮城県) 気仙沼
患者の住所 (医療圏名)	(北海道) 南渡島	5,883.6	3.2	2.0	2.1
	(青森県) 津軽地域	.	2,973.6	.	121.9	21.4	1.9	.	2.0	2.0	1.8
	(青森県) 八戸地域	.	5.0	3,318.7	49.8	.	138.1	.	35.8	2.0	.	1.9	24.7	.	12.6	.
	(青森県) 青森地域	.	160.8	5.6	3,473.2	1.7	9.7	.	3.5	8.4	.	.	1.8	.	14.5	.
	(青森県) 西北五地域	.	278.8	.	185.5	1,321.9	.	.	.	2.0	2.0	.
	(青森県) 上十三地域	.	8.0	247.2	188.9	2.0	1,308.7	21.2	11.9	6.3	.	2.2	1.8	.	4.4	.
	(青森県) 下北地域	25.0	6.2	20.0	81.0	2.0	54.3	512.0	.	.	.	4.1	.	1.8	.	2.0
	(岩手県) 盛岡	.	.	4.0	.	.	2.0	.	5,401.3	80.5	2.0	6.0	40.7	.	28.9	.
	(岩手県) 岩手中部	.	.	3.8	454.2	1,497.8	14.1	.	3.6	.	7.7	.
	(岩手県) 胆江	.	3.0	.	.	.	1.9	.	129.1	85.1	72.0	2.1	.	.	27.5	.
	(岩手県) 宮古	.	.	3.6	235.6	8.0	.	29.2	.	.	7.1	.
	(岩手県) 久慈	2.3	.	148.6	1.8	.	5.8	.	56.9	8.2	.	529.0	24.8	.	2.4	.
	(岩手県) 二戸	.	2.1	65.6	.	.	2.0	.	234.5	4.0	1.9	1.9	468.8	.	4.9	.
	(宮城県) 仙南	.	3.1	1,325.2	689.5	.
	(宮城県) 仙台	1.8	.	12.4	6.6	6.3	3.9	.	1.8	190.0	11,245.3	1.9
	(宮城県) 栗原	.	.	.	2.3	.	.	.	6.1	2.1	56.8	.	.	.	103.7	9.2
	(秋田県) 大館・鹿角	.	92.2	.	10.4	.	1.9	.	31.1	4.2	.	.	3.5	1.9	.	.
	(秋田県) 北秋田	.	16.0	1.6
	(秋田県) 能代・山本	.	2.1	.	8.3	3.0	.
	(秋田県) 由利本荘・にかほ	.	5.2	2.1
	(秋田県) 大仙・仙北	.	3.2	16.5	2.0	3.0	.
	(山形県) 置賜	.	3.1	.	2.3	12.4	.
	(福島県) 県中	.	3.0	1.9	.	.	.	15.8	.
(新潟県) 下越	.	3.1	
他県	447.3	34.4	24.7	25.0	6.0	21.3	.	62.1	24.7	19.1	1.9	1.8	3.6	153.8	3.6	
不明	32.9	8.0	22.2	13.3	6.0	25.2	2.0	47.4	28.7	16.1	7.7	1.8	27.8	231.4	15.0	

■全傷病に関する推計入院患者数【青森県】(続き)

		施設所在地(医療圏名)										
		(秋田県) 大館・鹿角	(秋田県) 北秋田	(秋田県) 能代・山本	(秋田県) 秋田周辺	(山形県) 村山	(福島県) 県北	(福島県) 会津	(福島県) いわき	(新潟県) 中越	(新潟県) 上越	他県
患者の住所 (医療圏名)	(北海道) 南渡島	238.2
	(青森県) 津軽地域	2.0	1.6	.	3.4	3.7	.	.	3.7	2.0	.	12.0
	(青森県) 八戸地域	1.8	2.0	27.3
	(青森県) 青森地域	1.9	.	2.5	.	1.8	2.1	35.0
	(青森県) 西北五地域	1.9	.	21.6	16.3
	(青森県) 上十三地域	1.9	.	.	4.0	.	14.4
	(青森県) 下北地域	29.7
	(岩手県) 盛岡	13.3	.	.	2.8	1.9	3.5	30.6
	(岩手県) 岩手中部	7.3
	(岩手県) 胆江	5.2
	(岩手県) 宮古	20.6
	(岩手県) 久慈	7.5
	(岩手県) 二戸	7.8
	(宮城県) 仙南	2.0	16.0	18.1
	(宮城県) 仙台	1.9	.	.	9.3	24.4	7.2	.	4.6	.	.	92.0
	(宮城県) 栗原	5.7
	(秋田県) 大館・鹿角	1,503.3	27.9	10.7	54.7	3.6	12.9
	(秋田県) 北秋田	80.5	344.4	34.5	143.2	1.9
	(秋田県) 能代・山本	32.3	10.5	1,169.5	249.6	12.3
	(秋田県) 由利本荘・にかほ	1.8	.	.	156.5	1.9	14.2
	(秋田県) 大仙・仙北	.	.	2.1	283.1	21.6
	(山形県) 置賜	329.3	18.5	3.1	.	.	.	10.2
	(福島県) 県中	125.6	2.0	25.1	.	.	45.8
(新潟県) 下越	4.0	.	20.5	
他県	.	3.8	4.4	41.7	62.8	49.5	43.2	62.2	51.3	44.4	1,159,387.7	
不明	13.5	3.7	18.7	63.1	35.1	12.1	13.8	24.6	21.4	10.4	12,540.1	

■全傷病に関する推計入院患者数構成割合【青森県】

		施設所在地（医療圏名）														
		（北海道） 南渡島	（青森県） 津軽地域	（青森県） 八戸地域	（青森県） 青森地域	（青森県） 西北五地域	（青森県） 上十三地域	（青森県） 下北地域	（岩手県） 盛岡	（岩手県） 岩手中部	（岩手県） 両磐	（岩手県） 久慈	（岩手県） 二戸	（宮城県） 仙南	（宮城県） 仙台	（宮城県） 気仙沼
患者の住所 （医療圏名）	（北海道）南渡島	96.0%	0.1%						0.0%	0.0%						
	（青森県）津軽地域		94.4%		3.9%	0.7%	0.1%		0.1%	0.1%	0.1%					
	（青森県）八戸地域		0.1%	91.6%	1.4%		3.8%		1.0%	0.1%		0.1%			0.3%	
	（青森県）青森地域		4.3%	0.2%	93.3%	0.0%	0.3%	0.1%	0.1%	0.2%			0.0%		0.4%	
	（青森県）西北五地域		15.2%		10.1%	72.2%				0.1%					0.1%	
	（青森県）上十三地域		0.4%	13.6%	10.4%	0.1%	71.8%	1.2%	0.7%	0.3%		0.1%	0.1%		0.2%	
	（青森県）下北地域	3.4%	0.8%	2.7%	11.0%	0.3%	7.4%	69.4%				0.6%		0.2%		0.3%
	（岩手県）盛岡			0.1%			0.0%		95.6%	1.4%	0.0%	0.1%	0.7%		0.5%	
	（岩手県）岩手中部			0.2%					21.5%	70.8%	0.7%		0.2%		0.4%	
	（岩手県）胆江		0.2%				0.1%		8.9%	5.8%	4.9%	0.1%			1.9%	
	（岩手県）宮古			0.2%					16.1%	0.5%		2.0%			0.5%	
	（岩手県）久慈	0.3%		18.7%	0.2%		0.7%		7.2%	1.0%		66.7%	3.1%		0.3%	
	（岩手県）二戸		0.3%	8.2%			0.2%		29.5%	0.5%	0.2%	0.2%	58.9%		0.6%	
	（宮城県）仙南		0.1%											63.8%	33.2%	
	（宮城県）仙台	0.0%		0.1%					0.1%	0.1%	0.0%		0.0%	1.6%	95.5%	0.0%
	（宮城県）栗原				0.3%				0.7%	0.3%	7.0%				12.7%	1.1%
	（秋田県）大館・鹿角		5.2%		0.6%		0.1%		1.7%	0.2%			0.2%	0.1%		
	（秋田県）北秋田		2.5%	0.3%												
	（秋田県）能代・山本		0.1%		0.5%										0.2%	
	（秋田県）由利本荘・にかほ		0.3%							0.1%						
	（秋田県）大仙・仙北		0.2%						0.9%	0.1%					0.2%	
（山形県）置賜		0.1%		0.1%										0.5%		
（福島県）県中		0.1%								0.0%				0.3%		
（新潟県）下越		0.1%														
他県	0.0%	0.0%	0.0%	0.0%	0.0%	0.0%	0.0%	0.0%	0.0%	0.0%	0.0%	0.0%	0.0%	0.0%	0.0%	
不明	0.2%	0.1%	0.2%	0.1%	0.0%	0.2%	0.0%	0.3%	0.2%	0.1%	0.1%	0.0%	0.2%	1.7%	0.1%	

■全傷病に関する推計入院患者数構成割合【青森県】(続き)

		施設所在地(医療圏名)										
		(秋田県) 大館・鹿角	(秋田県) 北秋田	(秋田県) 能代・山本	(秋田県) 秋田周辺	(山形県) 村山	(福島県) 県北	(福島県) 会津	(福島県) いわき	(新潟県) 中越	(新潟県) 上越	他県
患者の住所 (医療圏名)	(北海道) 南渡島											3.9%
	(青森県) 津軽地域	0.1%	0.0%		0.1%	0.1%			0.1%	0.1%		0.4%
	(青森県) 八戸地域	0.0%									0.1%	0.8%
	(青森県) 青森地域	0.1%		0.1%		0.0%		0.1%				0.9%
	(青森県) 西北五地域	0.1%		1.2%								0.9%
	(青森県) 上十三地域						0.1%			0.2%		0.8%
	(青森県) 下北地域											4.0%
	(岩手県) 盛岡	0.2%			0.0%	0.0%	0.1%					0.5%
	(岩手県) 岩手中部											0.3%
	(岩手県) 胆江											0.4%
	(岩手県) 宮古											1.4%
	(岩手県) 久慈											0.9%
	(岩手県) 二戸											1.0%
	(宮城県) 仙南					0.1%	0.8%					0.9%
	(宮城県) 仙台	0.0%			0.1%	0.2%	0.1%		0.0%			0.8%
	(宮城県) 栗原											0.7%
	(秋田県) 大館・鹿角	84.5%	1.6%	0.6%	3.1%	0.2%						0.7%
	(秋田県) 北秋田	12.8%	54.7%	5.5%	22.7%							0.3%
	(秋田県) 能代・山本	2.1%	0.7%	77.3%	16.5%							0.8%
	(秋田県) 由利本荘・にかほ	0.1%			9.7%	0.1%						0.9%
	(秋田県) 大仙・仙北			0.1%	16.2%							1.2%
(山形県) 置賜					12.9%	0.7%	0.1%				0.4%	
(福島県) 県中						2.2%	0.0%	0.4%			0.8%	
(新潟県) 下越									0.2%		0.8%	
他県		0.0%	0.0%	0.0%	0.0%	0.0%	0.0%	0.0%	0.0%	0.0%	99.7%	
不明	0.1%	0.0%	0.1%	0.5%	0.3%	0.1%	0.1%	0.2%	0.2%	0.1%	92.5%	

■全傷病に関する推計入院患者数【岩手県】

		施設所在地(医療圏名)													
		(北海道) 南渡島	(青森県) 津軽地域	(青森県) 八戸地域	(青森県) 青森地域	(青森県) 上十三地域	(岩手県) 盛岡	(岩手県) 岩手中部	(岩手県) 胆江	(岩手県) 両磐	(岩手県) 気仙	(岩手県) 釜石	(岩手県) 宮古	(岩手県) 久慈	(岩手県) 二戸
患者の住所 (医療圏名)	(北海道) 南渡島	5,883.6	3.2				2.0	2.1							
	(青森県) 津軽地域		2,973.6		121.9	1.9	2.0	2.0		1.8					
	(青森県) 八戸地域		5.0	3,318.7	49.8	138.1	35.8	2.0						1.9	24.7
	(青森県) 青森地域		160.8	5.6	3,473.2	9.7	3.5	8.4							1.8
	(青森県) 西北五地域		278.8		185.5			2.0							
	(青森県) 上十三地域		8.0	247.2	188.9	1,308.7	11.9	6.3						2.2	1.8
	(青森県) 下北地域	25.0	6.2	20.0	81.0	54.3								4.1	
	(岩手県) 盛岡			4.0		2.0	5,401.3	80.5	9.2	2.0		3.8	10.1	6.0	40.7
	(岩手県) 岩手中部			3.8			454.2	1,497.8	73.8	14.1	2.2	36.0	2.1		3.6
	(岩手県) 胆江		3.0			1.9	129.1	85.1	1,123.4	72.0	4.1			2.1	
	(岩手県) 両磐						57.5	10.0	146.3	1,163.8		1.9			
	(岩手県) 気仙						86.4	26.1	30.6	16.6	424.5	20.4			
	(岩手県) 釜石						80.5	40.0	5.3	1.9	10.6	793.0	49.7		
	(岩手県) 宮古			3.6			235.6	8.0				26.5	1,127.9	29.2	
	(岩手県) 久慈	2.3		148.6	1.8	5.8	56.9	8.2	1.8			1.9	1.9	529.0	24.8
	(岩手県) 二戸		2.1	65.6		2.0	234.5	4.0		1.9				1.9	468.8
	(宮城県) 仙台	1.8		12.4			6.6	6.3	5.5	3.9		1.9	2.0		1.8
	(宮城県) 大崎							2.0		5.8					
	(宮城県) 栗原				2.3		6.1	2.1		56.8					
	(宮城県) 登米									18.0					
	(宮城県) 石巻							4.3		3.8					
	(宮城県) 気仙沼						2.0	2.0	3.6	21.9	12.5				
	(秋田県) 大館・鹿角		92.2		10.4	1.9	31.1	4.2				1.9			3.5
	(秋田県) 秋田周辺						2.7	8.4				3.8			
	(秋田県) 由利本荘・にかほ		5.2					2.1							
	(秋田県) 大仙・仙北		3.2				16.5	2.0							
	(秋田県) 横手						5.5	2.1							
	(秋田県) 湯沢・雄勝							2.0							
	(山形県) 庄内							2.1							
	(福島県) 県中		3.0							1.9					
	(福島県) 相双									1.8					
	(栃木県) 県北							2.0							
	他県	447.3	34.4	24.7	25.0	21.3	62.1	24.7	5.4	19.1		3.8	4.1	1.9	1.8
不明	32.9	8.0	22.2	13.3	25.2	47.4	28.7	12.7	16.1	2.2	1.9	8.2	7.7	1.8	

■全傷病に関する推計入院患者数【岩手県】(続き)

		施設所在地(医療圏名)																			
		(宮城県) 仙台	(宮城県) 大崎	(宮城県) 栗原	(宮城県) 登米	(宮城県) 気仙沼	(秋田県) 大館・鹿角	(秋田県) 秋田周辺	(秋田県) 由利本荘・にかほ	(秋田県) 大仙・仙北	(秋田県) 横手	(山形県) 村山	(山形県) 置賜	(福島県) 県北	(福島県) 県中	(福島県) 相双	(茨城県) 日立	(新潟県) 下越	(長野県) 長野	他県	
患者の住所 (医療圏名)	(北海道) 南渡島																	2.0			238.2
	(青森県) 津軽地域						2.0	3.4				3.7									12.0
	(青森県) 八戸地域	12.6					1.8														27.3
	(青森県) 青森地域	14.5										1.8									35.0
	(青森県) 西北五地域	2.0						1.9													16.3
	(青森県) 上十三地域	4.4												1.9							14.4
	(青森県) 下北地域					2.0															29.7
	(岩手県) 盛岡	28.9			2.2		13.3	2.8	2.0	1.9		1.9	1.9	3.5					2.1		30.6
	(岩手県) 岩手中部	7.7	2.2								8.5										7.3
	(岩手県) 胆江	27.5															1.9				5.2
	(岩手県) 両磐	41.3	1.8	27.1	8.1	30.5						3.7			2.0						17.5
	(岩手県) 気仙	9.6				79.2															7.2
	(岩手県) 釜石	8.5				3.7															7.1
	(岩手県) 宮古	7.1	1.9	2.0																	20.6
	(岩手県) 久慈	2.4																			7.5
	(岩手県) 二戸	4.9																	2.0		7.8
	(宮城県) 仙台	11,245.3	51.1	3.8	13.8	1.9	1.9	9.3	2.0		4.3	24.4	7.9	7.2	6.0	26.9					92.0
	(宮城県) 大崎	352.0	1,594.7	15.2	4.3										2.5						3.6
	(宮城県) 栗原	103.7	127.6	438.0	57.2	9.2															5.7
	(宮城県) 登米	125.4	129.1	79.1	492.0	13.2															2.3
	(宮城県) 石巻	391.5	109.1	2.0	23.4	5.8						1.8		3.2	2.0	2.0					20.5
	(宮城県) 気仙沼	117.1	4.3	4.0	2.1	963.8															14.3
	(秋田県) 大館・鹿角						1,503.3	54.7	3.9	6.3		3.6			2.0			2.0			12.9
	(秋田県) 秋田周辺						5.8	4,721.6	96.6	133.8	15.9	3.6									39.0
	(秋田県) 由利本荘・にかほ	6.7					1.8	156.5	1,396.3	18.3	8.4	1.9									14.2
	(秋田県) 大仙・仙北	3.0						283.1	17.5	1,266.3	126.0										21.6
	(秋田県) 横手	3.0						64.0	20.9	69.6	835.5	1.9									6.3
	(秋田県) 湯沢・雄勝		2.0					55.1	14.4	28.3	214.5										9.0
	(山形県) 庄内	7.8	1.8						54.3			64.4	14.5	3.2					41.3		13.1
	(福島県) 県中	15.8											10.1	125.6	5,177.2	19.5		2.0			45.8
	(福島県) 相双	151.1										3.7		107.2	61.7	2,057.3					25.7
	(栃木県) 県北												1.9	6.4	5.1						796.1
	他県	153.8	10.0	2.0		3.6		41.7	5.4	2.4	6.0	62.8	30.5	49.5	58.5	34.5	148.2	25.2	224.4	1,159,387.7	
不明	231.4	7.6	1.9		15.0	13.5	63.1	2.0	6.2	5.9	35.1	17.6	12.1	24.9	15.3	5.7	8.3	10.8		12,540.1	

■全傷病に関する推計入院患者数構成割合【岩手県】

		施設所在地（医療圏名）													
		(北海道) 南渡島	(青森県) 津軽地域	(青森県) 八戸地域	(青森県) 青森地域	(青森県) 上十三地域	(岩手県) 盛岡	(岩手県) 岩手中部	(岩手県) 胆江	(岩手県) 両磐	(岩手県) 気仙	(岩手県) 釜石	(岩手県) 宮古	(岩手県) 久慈	(岩手県) 二戸
患者の住所 (医療圏名)	(北海道) 南渡島	96.0%	0.1%				0.0%	0.0%							
	(青森県) 津軽地域	94.4%			3.9%	0.1%	0.1%	0.1%							
	(青森県) 八戸地域		0.1%	91.6%	1.4%	3.8%	1.0%	0.1%						0.1%	0.7%
	(青森県) 青森地域		4.3%	0.2%	93.3%	0.3%	0.1%	0.2%							0.0%
	(青森県) 西北五地域		15.2%		10.1%		0.1%								
	(青森県) 上十三地域		0.4%	13.6%	10.4%	71.8%	0.7%	0.3%						0.1%	0.1%
	(青森県) 下北地域	3.4%	0.8%	2.7%	11.0%	7.4%								0.6%	
	(岩手県) 盛岡			0.1%		0.0%	95.6%	1.4%	0.2%	0.0%		0.1%	0.2%	0.1%	0.7%
	(岩手県) 岩手中部			0.2%			21.5%	70.8%	3.5%	0.7%	0.1%	1.7%	0.1%		0.2%
	(岩手県) 胆江		0.2%			0.1%	8.9%	5.8%	77.2%	4.9%	0.3%			0.1%	
	(岩手県) 両磐						3.8%	0.7%	9.7%	77.0%		0.1%			
	(岩手県) 気仙						12.3%	3.7%	4.4%	2.4%	60.6%	2.9%			
	(岩手県) 釜石						8.1%	4.0%	0.5%	0.2%	1.1%	79.3%	5.0%		
	(岩手県) 宮古			0.2%			16.1%	0.5%				1.8%	77.1%	2.0%	
	(岩手県) 久慈	0.3%		18.7%	0.2%	0.7%	7.2%	1.0%	0.2%			0.2%	0.2%	66.7%	3.1%
	(岩手県) 二戸		0.3%	8.2%		0.2%	29.5%	0.5%		0.2%				0.2%	58.9%
	(宮城県) 仙台	0.0%		0.1%			0.1%	0.1%	0.0%	0.0%		0.0%	0.0%		0.0%
	(宮城県) 大崎							0.1%		0.3%					
	(宮城県) 栗原				0.3%		0.7%	0.3%		7.0%					
	(宮城県) 登米							0.2%		1.9%					
	(宮城県) 石巻							0.2%		0.2%					
	(宮城県) 気仙沼						0.2%	0.2%	0.3%	1.8%	1.0%				
	(秋田県) 大館・鹿角		5.2%		0.6%	0.1%	1.7%	0.2%				0.1%			0.2%
	(秋田県) 秋田周辺						0.1%	0.2%				0.1%			
	(秋田県) 由利本荘・にかほ		0.3%					0.1%							
	(秋田県) 大仙・仙北		0.2%				0.9%	0.1%							
	(秋田県) 横手						0.5%	0.2%							
	(秋田県) 湯沢・雄勝							0.2%							
	(山形県) 庄内							0.1%							
	(福島県) 県中		0.1%							0.0%					
(福島県) 相双									0.1%						
(栃木県) 県北								0.1%							
他県	0.0%	0.0%	0.0%	0.0%	0.0%	0.0%	0.0%	0.0%	0.0%		0.0%	0.0%	0.0%	0.0%	
不明	0.2%	0.1%	0.2%	0.1%	0.2%	0.3%	0.2%	0.1%	0.1%	0.0%	0.0%	0.1%	0.1%	0.0%	

■全傷病に関する推計入院患者数構成割合【岩手県】(続き)

		施設所在地(医療圏名)																			
		(宮城県) 仙台	(宮城県) 大崎	(宮城県) 栗原	(宮城県) 登米	(宮城県) 気仙沼	(秋田県) 大館・鹿角	(秋田県) 秋田周辺	(秋田県) 由利本荘・にかほ	(秋田県) 大仙・仙北	(秋田県) 横手	(山形県) 村山	(山形県) 置賜	(福島県) 県北	(福島県) 県中	(福島県) 相双	(茨城県) 日立	(新潟県) 下越	(長野県) 長野	他県	
患者の住所(医療圏名)	(北海道) 南渡島						0.1%	0.1%									0.0%				3.9%
	(青森県) 津軽地域						0.0%				0.1%										0.4%
	(青森県) 八戸地域	0.3%					0.0%														0.8%
	(青森県) 青森地域	0.4%					0.1%														0.9%
	(青森県) 西北五地域	0.1%					0.1%														0.9%
	(青森県) 上十三地域	0.2%					0.1%														0.8%
	(青森県) 下北地域					0.3%								0.1%							4.0%
	(岩手県) 盛岡	0.5%			0.0%		0.2%	0.0%	0.0%	0.0%			0.0%	0.1%					0.1%	0.0%	0.5%
	(岩手県) 岩手中部	0.4%	0.1%								0.4%								0.1%		0.3%
	(岩手県) 胆江	1.9%																			0.4%
	(岩手県) 両磐	2.7%	0.1%	1.8%	0.5%	2.0%							0.2%		0.1%						1.2%
	(岩手県) 気仙	1.4%				11.3%															1.0%
	(岩手県) 釜石	0.9%				0.4%															0.7%
	(岩手県) 宮古	0.5%	0.1%	0.1%																	1.4%
	(岩手県) 久慈	0.3%																			0.9%
	(岩手県) 二戸	0.6%																	0.3%		1.0%
	(宮城県) 仙台	95.5%	0.4%	0.0%	0.1%	0.0%	0.0%	0.1%	0.0%		0.0%	0.2%	0.1%	0.1%	0.1%	0.2%					0.8%
	(宮城県) 大崎	17.3%	78.6%	0.8%	0.2%										0.1%						0.2%
	(宮城県) 栗原	12.7%	15.6%	53.6%	7.0%	1.1%															0.7%
	(宮城県) 登米	13.0%	13.4%	8.2%	51.0%	1.4%															0.2%
	(宮城県) 石巻	18.7%	5.2%	0.1%	1.1%	0.3%															1.0%
	(宮城県) 気仙沼	9.8%	0.4%	0.3%	0.2%	80.6%						0.1%			0.1%						1.2%
	(秋田県) 大館・鹿角						84.5%	3.1%	0.2%	0.4%		0.2%			0.1%				0.1%		0.7%
	(秋田県) 秋田周辺	0.1%					0.1%	92.8%	1.9%	2.6%	0.3%	0.1%									0.8%
	(秋田県) 由利本荘・にかほ						0.1%	9.7%	86.7%	1.1%	0.5%	0.1%									0.9%
	(秋田県) 大仙・仙北	0.2%						16.2%	1.0%	72.5%	7.2%										1.2%
(秋田県) 横手	0.3%						5.9%	1.9%	6.4%	76.9%	0.2%									0.6%	
(秋田県) 湯沢・雄勝		0.2%					6.3%	1.6%	3.2%	24.4%										1.0%	
(山形県) 庄内	0.3%	0.1%									2.1%	0.5%	0.1%						1.3%	0.4%	
(福島県) 県中	0.3%											0.2%		91.8%	0.3%		0.0%			0.8%	
(福島県) 相双	5.9%										0.1%		4.2%	2.4%	79.7%					1.0%	
(栃木県) 県北												0.1%	0.2%	0.1%						22.9%	
他県	0.0%	0.0%	0.0%	0.0%	0.0%	0.0%	0.0%	0.0%	0.0%	0.0%	0.0%	0.0%	0.0%	0.0%	0.0%	0.0%	0.0%	0.0%	0.0%	99.7%	
不明	1.7%	0.1%	0.0%	0.1%	0.1%	0.1%	0.5%	0.0%	0.0%	0.0%	0.3%	0.1%	0.1%	0.2%	0.1%	0.0%	0.1%	0.1%	0.1%	92.5%	

■全傷病に関する推計入院患者数【宮城県】

		施設所在地(医療圏名)																			
		(北海道) 南渡島	(青森県) 津軽地域	(青森県) 八戸地域	(青森県) 青森地域	(岩手県) 盛岡	(岩手県) 岩手中部	(岩手県) 胆江	(岩手県) 両磐	(岩手県) 気仙	(岩手県) 釜石	(岩手県) 宮古	(岩手県) 二戸	(宮城県) 仙南	(宮城県) 仙台	(宮城県) 大崎	(宮城県) 栗原	(宮城県) 登米	(宮城県) 石巻	(宮城県) 気仙沼	
患者の住所 (医療圏名)	(青森県) 八戸地域		5.0	3,318.7	49.8	35.8	2.0						24.7		12.6						
	(青森県) 青森地域		160.8	5.6	3,473.2	3.5	8.4						1.8		14.5						
	(青森県) 西北五地域		278.8		185.5		2.0								2.0						
	(青森県) 上十三地域		8.0	247.2	188.9	11.9	6.3						1.8		4.4						
	(青森県) 下北地域	25.0	6.2	20.0	81.0									1.8							2.0
	(岩手県) 盛岡			4.0		5,401.3	80.5	9.2	2.0		3.8	10.1	40.7		28.9				2.2		
	(岩手県) 岩手中部			3.8		454.2	1,497.8	73.8	14.1	2.2	36.0	2.1	3.6		7.7	2.2					
	(岩手県) 胆江		3.0			129.1	85.1	1,123.4	72.0	4.1					27.5						
	(岩手県) 両磐					57.5	10.0	146.3	1,163.8		1.9				41.3	1.8	27.1	8.1			30.5
	(岩手県) 気仙					86.4	26.1	30.6	16.6	424.5	20.4				9.6						79.2
	(岩手県) 釜石					80.5	40.0	5.3	1.9	10.6	793.0	49.7			8.5						3.7
	(岩手県) 宮古			3.6		235.6	8.0				26.5	1,127.9			7.1	1.9	2.0				
	(岩手県) 久慈	2.3		148.6	1.8	56.9	8.2	1.8			1.9	1.9			2.4						
	(岩手県) 二戸		2.1	65.6		234.5	4.0	1.9					468.8		4.9						
	(宮城県) 仙南		3.1											1,325.2	689.5	6.1					
	(宮城県) 仙台	1.8		12.4		6.6	6.3	5.5	3.9		1.9	2.0	1.8	190.0	11,245.3	51.1	3.8	13.8	33.8		1.9
	(宮城県) 大崎						2.0		5.8					9.3	352.0	1,594.7	15.2	4.3	37.3		
	(宮城県) 栗原				2.3	6.1	2.1		56.8						103.7	127.6	438.0	57.2	7.9	9.2	
	(宮城県) 登米								18.0					6.4	125.4	129.1	79.1	492.0	99.0	13.2	
	(宮城県) 石巻						4.3		3.8					11.4	391.5	109.1	2.0	23.4	1,508.2	5.8	
	(宮城県) 気仙沼				2.0	2.0	3.6	21.9	12.5						117.1	4.3	4.0	2.1	44.8	963.8	
	(秋田県) 大館・鹿角		92.2		10.4	31.1	4.2				1.9		3.5	1.9							
	(秋田県) 能代・山本		2.1		8.3										3.0						
	(秋田県) 秋田周辺					2.7	8.4				3.8				6.7						
	(秋田県) 大仙・仙北		3.2			16.5	2.0								3.0						
	(秋田県) 横手					5.5	2.1								3.0						
	(秋田県) 湯沢・雄勝						2.0									2.0					
	(山形県) 村山													3.9	51.9						
	(山形県) 最上														8.7						
	(山形県) 置賜		3.1		2.3										12.4	1.8					
	(山形県) 庄内						2.1								7.8	1.8					
	(福島県) 県北													1.8	46.4						
	(福島県) 県中		3.0								1.9				15.8						
	(福島県) 県南														11.2						
	(福島県) 会津														7.9						
	(福島県) 相双										1.8			4.0	151.1						
	(福島県) いわき														19.6						
	(茨城県) 常陸太田・ひたちなか														5.6						
	(新潟県) 中越														2.2						
	(新潟県) 魚沼														3.9						
	他県	447.3	34.4	24.7	25.0	62.1	24.7	5.4	19.1		3.8	4.1	1.8	3.6	153.8	10.0	2.0		6.0	3.6	
	不明	32.9	8.0	22.2	13.3	47.4	28.7	12.7	16.1	2.2	1.9	8.2	1.8	27.8	231.4	7.6	1.9		9.9	15.0	

■全傷病に関する推計入院患者数【宮城県】（続き）

	施設所在地（医療圏名）												
	(秋田県) 大館・鹿角	(秋田県) 秋田周辺	(秋田県) 由利本荘・ にかほ	(秋田県) 横手	(山形県) 村山	(山形県) 置賜	(山形県) 庄内	(福島県) 県北	(福島県) 県中	(福島県) 相双	(福島県) いわき	(新潟県) 魚沼	他県
(青森県) 八戸地域	1.8											3.7	27.3
(青森県) 青森地域	1.9				1.8								35.0
(青森県) 西北五地域	1.9												16.3
(青森県) 上十三地域								1.9					14.4
(青森県) 下北地域													29.7
(岩手県) 盛岡	13.3	2.8	2.0		1.9	1.9		3.5					30.6
(岩手県) 岩手中部				8.5									7.3
(岩手県) 胆江										1.9			5.2
(岩手県) 両磐					3.7				2.0				17.5
(岩手県) 気仙													7.2
(岩手県) 釜石													7.1
(岩手県) 宮古													20.6
(岩手県) 久慈													7.5
(岩手県) 二戸													7.8
(宮城県) 仙南					2.0	8.4		16.0		7.9			18.1
(宮城県) 仙台	1.9	9.3	2.0	4.3	24.4	7.9	2.1	7.2	6.0	26.9	4.6	2.0	92.0
(宮城県) 大崎							2.1		2.5				3.6
(宮城県) 栗原													5.7
(宮城県) 登米													2.3
(宮城県) 石巻					1.8			3.2	2.0	2.0	2.0		20.5
(宮城県) 気仙沼											3.3		14.3
(秋田県) 大館・鹿角	1,503.3	54.7	3.9		3.6		1.9		2.0				12.9
(秋田県) 能代・山本	32.3	249.6	9.9										12.3
(秋田県) 秋田周辺	5.8	4,721.6	96.6	15.9	3.6								39.0
(秋田県) 大仙・仙北		283.1	17.5	126.0									21.6
(秋田県) 横手		64.0	20.9	835.5	1.9								6.3
(秋田県) 湯沢・雄勝		55.1	14.4	214.5									9.0
(山形県) 村山			2.0		6,209.2	57.2	4.2						63.1
(山形県) 最上		2.8			142.0	6.1	4.0						25.7
(山形県) 置賜					329.3	2,156.0	3.7	18.5	2.8				10.2
(山形県) 庄内			54.3		64.4	14.5	2,856.1	3.2					13.1
(福島県) 県北		3.1			7.4	14.3		4,374.7	297.7	15.6	13.7		29.2
(福島県) 県中						10.1		125.6	5,177.2	19.5	25.1		45.8
(福島県) 県南					3.7			42.9	295.2		4.0		39.5
(福島県) 会津					3.8	2.4		50.7	185.8	2.0	1.8		36.3
(福島県) 相双					3.7			107.2	61.7	2,057.3	159.8		25.7
(福島県) いわき								21.2	95.1	44.5	3,890.0		65.4
(茨城県) 常陸太田・ひたちなか										3.8	2.0		969.9
(新潟県) 中越												175.0	31.0
(新潟県) 魚沼												2,103.6	21.6
他県		41.7	5.4	6.0	62.8	30.5	25.2	49.5	58.5	34.5	62.2	33.3	1,159,387.7
不明	13.5	63.1	2.0	5.9	35.1	17.6	7.8	12.1	24.9	15.3	24.6	5.8	12,540.1

■全傷病に関する推計入院患者数構成割合【宮城県】

		施設所在地（医療圏名）																		
		(北海道) 南渡島	(青森県) 津軽地域	(青森県) 八戸地域	(青森県) 青森地域	(岩手県) 盛岡	(岩手県) 岩手中部	(岩手県) 胆江	(岩手県) 両磐	(岩手県) 気仙	(岩手県) 釜石	(岩手県) 宮古	(岩手県) 二戸	(宮城県) 仙南	(宮城県) 仙台	(宮城県) 大崎	(宮城県) 栗原	(宮城県) 登米	(宮城県) 石巻	(宮城県) 気仙沼
患者の住所 (医療圏名)	(青森県) 八戸地域		0.1%	91.6%	1.4%	1.0%	0.1%						0.7%							
	(青森県) 青森地域		4.3%	0.2%	93.3%	0.1%	0.2%						0.0%							
	(青森県) 西北五地域		15.2%		10.1%		0.1%													
	(青森県) 上十三地域		0.4%	13.6%	10.4%	0.7%	0.3%						0.1%							
	(青森県) 下北地域	3.4%	0.8%	2.7%	11.0%									0.2%						0.3%
	(岩手県) 盛岡			0.1%		95.6%	1.4%	0.2%	0.0%		0.1%	0.2%	0.7%					0.0%		
	(岩手県) 岩手中部			0.2%		21.5%	70.8%	3.5%	0.7%	0.1%	1.7%	0.1%	0.2%							
	(岩手県) 胆江		0.2%			8.9%	5.8%	77.2%	4.9%	0.3%										
	(岩手県) 両磐					3.8%	0.7%	9.7%	77.0%		0.1%							0.1%	1.8%	0.5%
	(岩手県) 気仙					12.3%	3.7%	4.4%	2.4%	60.6%	2.9%									
	(岩手県) 釜石					8.1%	4.0%	0.5%	0.2%	1.1%	79.3%	5.0%								
	(岩手県) 宮古			0.2%		16.1%	0.5%				1.8%	77.1%						0.5%	0.1%	0.1%
	(岩手県) 久慈	0.3%		18.7%	0.2%	7.2%	1.0%	0.2%			0.2%	0.2%						0.3%		
	(岩手県) 二戸		0.3%	8.2%		29.5%	0.5%	0.2%					58.9%					0.6%		
	(宮城県) 仙南		0.1%											63.8%	33.2%	0.3%				
	(宮城県) 仙台	0.0%		0.1%		0.1%	0.1%	0.0%	0.0%		0.0%	0.0%	0.0%	1.6%	95.5%	0.4%	0.0%	0.1%	0.3%	0.0%
	(宮城県) 大崎					0.1%	0.1%	0.3%						0.5%	17.3%	78.6%	0.8%	0.2%	1.8%	
	(宮城県) 栗原				0.3%	0.7%	0.3%	7.0%							12.7%	15.6%	53.6%	7.0%	1.0%	1.1%
	(宮城県) 登米							1.9%							13.0%	13.4%	8.2%	51.0%	10.3%	1.4%
	(宮城県) 石巻							0.2%	0.2%						0.5%	18.7%	5.2%	0.1%	1.1%	72.1%
	(宮城県) 気仙沼					0.2%	0.2%	0.3%	1.8%	1.0%						9.8%	0.4%	0.3%	0.2%	3.7%
	(秋田県) 大館・鹿角		5.2%		0.6%	1.7%	0.2%				0.1%		0.2%	0.1%	0.2%					
	(秋田県) 能代・山本		0.1%		0.5%															
	(秋田県) 秋田周辺					0.1%	0.2%				0.1%									
	(秋田県) 大仙・仙北		0.2%			0.9%	0.1%													
	(秋田県) 横手					0.5%	0.2%													
	(秋田県) 湯沢・雄勝						0.2%													
	(山形県) 村山													0.1%	0.8%					
	(山形県) 最上														1.0%					
	(山形県) 置賜		0.1%		0.1%										0.5%	0.1%				
	(山形県) 庄内						0.1%								0.3%	0.1%				
	(福島県) 県北													0.0%	1.0%					
(福島県) 県中		0.1%												0.3%						
(福島県) 県南														0.7%						
(福島県) 会津														0.2%						
(福島県) 相双														5.9%						
(福島県) いわき														0.5%						
(茨城県) 常陸太田・ひたちなか														0.2%						
(新潟県) 中越														0.0%						
(新潟県) 魚沼														0.1%						
他県	0.0%	0.0%	0.0%	0.0%	0.0%	0.0%	0.0%	0.0%	0.0%	0.0%	0.0%	0.0%	0.0%	0.0%	0.0%	0.0%	0.0%	0.0%	0.0%	
不明	0.2%	0.1%	0.2%	0.1%	0.3%	0.2%	0.1%	0.1%	0.0%	0.0%	0.1%	0.0%	0.2%	1.7%	0.1%	0.0%		0.1%	0.1%	

■全傷病に関する推計入院患者数構成割合【宮城県】(続き)

	施設所在地(医療圏名)												
	(秋田県) 大館・鹿角	(秋田県) 秋田周辺	(秋田県) 由利本荘・ にかほ	(秋田県) 横手	(山形県) 村山	(山形県) 置賜	(山形県) 庄内	(福島県) 県北	(福島県) 県中	(福島県) 相双	(福島県) いわき	(新潟県) 魚沼	他県
(青森県) 八戸地域	0.0%											0.1%	0.8%
(青森県) 青森地域	0.1%				0.0%								0.9%
(青森県) 西北五地域	0.1%												0.9%
(青森県) 上十三地域								0.1%					0.8%
(青森県) 下北地域													4.0%
(岩手県) 盛岡	0.2%	0.0%	0.0%		0.0%	0.0%		0.1%					0.5%
(岩手県) 岩手中部				0.4%									0.3%
(岩手県) 胆江										0.1%			0.4%
(岩手県) 両磐					0.2%				0.1%				1.2%
(岩手県) 気仙													1.0%
(岩手県) 釜石													0.7%
(岩手県) 宮古													1.4%
(岩手県) 久慈													0.9%
(岩手県) 二戸													1.0%
(宮城県) 仙南					0.1%	0.4%		0.8%		0.4%			0.9%
(宮城県) 仙台	0.0%	0.1%	0.0%	0.0%	0.2%	0.1%	0.0%	0.1%	0.1%	0.2%	0.0%	0.0%	0.8%
(宮城県) 大崎							0.1%						0.2%
(宮城県) 栗原													0.7%
(宮城県) 登米													0.2%
(宮城県) 石巻					0.1%			0.2%	0.1%	0.1%	0.1%		1.0%
(宮城県) 気仙沼											0.3%		1.2%
(秋田県) 大館・鹿角	84.5%	3.1%	0.2%		0.2%		0.1%		0.1%				0.7%
(秋田県) 能代・山本	2.1%	16.5%	0.7%										0.8%
(秋田県) 秋田周辺	0.1%	92.8%	1.9%	0.3%	0.1%								0.8%
(秋田県) 大仙・仙北		16.2%	1.0%	7.2%									1.2%
(秋田県) 横手		5.9%	1.9%	76.9%	0.2%								0.6%
(秋田県) 湯沢・雄勝		6.3%	1.6%	24.4%									1.0%
(山形県) 村山			0.0%		96.6%	0.9%	0.1%						1.0%
(山形県) 最上		0.3%			15.6%	0.7%	0.4%						2.8%
(山形県) 置賜					12.9%	84.5%	0.1%	0.7%	0.1%				0.4%
(山形県) 庄内			1.8%		2.1%	0.5%	93.1%	0.1%					0.4%
(福島県) 県北		0.1%			0.2%	0.3%		90.5%	6.2%	0.3%	0.3%		0.6%
(福島県) 県中						0.2%		2.2%	91.8%	0.3%	0.4%		0.8%
(福島県) 県南					0.2%			2.6%	17.8%		0.2%		2.4%
(福島県) 会津					0.1%	0.1%		1.3%	4.9%	0.1%	0.0%		1.0%
(福島県) 相双					0.1%			4.2%	2.4%	79.7%	6.2%		1.0%
(福島県) いわき								0.5%	2.3%		1.1%	93.1%	1.6%
(茨城県) 常陸太田・ひたちなか										0.1%	0.1%		34.5%
(新潟県) 中越												3.7%	0.7%
(新潟県) 魚沼												79.8%	0.8%
他県		0.0%	0.0%	0.0%	0.0%	0.0%	0.0%	0.0%	0.0%	0.0%	0.0%	0.0%	99.7%
不明	0.1%	0.5%	0.0%	0.0%	0.3%	0.1%	0.1%	0.1%	0.2%	0.1%	0.2%	0.0%	92.5%

■全傷病に関する推計入院患者数【秋田県】

		施設所在地(医療圏名)										
		(青森県) 津軽地域	(青森県) 八戸地域	(青森県) 青森地域	(青森県) 上十三地域	(岩手県) 盛岡	(岩手県) 岩手中部	(岩手県) 釜石	(岩手県) 二戸	(宮城県) 仙南	(宮城県) 仙台	(宮城県) 大崎
患者の住所 (医療圏名)	(青森県) 津軽地域	2,973.6		121.9	1.9	2.0	2.0					
	(青森県) 八戸地域	5.0	3,318.7	49.8	138.1	35.8	2.0		24.7		12.6	
	(青森県) 青森地域	160.8	5.6	3,473.2	9.7	3.5	8.4		1.8		14.5	
	(青森県) 西北五地域	278.8		185.5			2.0				2.0	
	(岩手県) 盛岡		4.0		2.0	5,401.3	80.5	3.8	40.7		28.9	
	(岩手県) 岩手中部		3.8			454.2	1,497.8	36.0	3.6		7.7	
	(宮城県) 仙台		12.4			6.6	6.3	1.9	1.8	190.0	11,245.3	51.1
	(秋田県) 大館・鹿角	92.2		10.4	1.9	31.1	4.2	1.9	3.5	1.9		
	(秋田県) 北秋田	16.0	1.6									
	(秋田県) 能代・山本	2.1		8.3							3.0	
	(秋田県) 秋田周辺					2.7	8.4	3.8			6.7	
	(秋田県) 由利本荘・にかほ	5.2					2.1					
	(秋田県) 大仙・仙北	3.2					16.5	2.0			3.0	
	(秋田県) 横手						5.5	2.1			3.0	
	(秋田県) 湯沢・雄勝						2.0	2.0				2.0
	(山形県) 村山									3.9	51.9	
	(山形県) 最上										8.7	
	(山形県) 庄内						2.1				7.8	1.8
	(福島県) 県北									1.8	46.4	
他県	34.4	24.7	25.0	21.3	62.1	24.7	3.8	1.8	3.6	153.8	10.0	
不明	8.0	22.2	13.3	25.2	47.4	28.7	1.9	1.8	27.8	231.4	7.6	

■全傷病に関する推計入院患者数【秋田県】(続き)

		施設所在地(医療圏名)															
		(秋田県) 大館・鹿角	(秋田県) 北秋田	(秋田県) 能代・山本	(秋田県) 秋田周辺	(秋田県) 由利本荘・ にかほ	(秋田県) 大仙・仙北	(秋田県) 横手	(秋田県) 湯沢・雄勝	(山形県) 村山	(山形県) 最上	(山形県) 庄内	(福島県) 県中	(茨城県) 日立	(栃木県) 県西	(新潟県) 新潟	他県
患者の住所(医療圏名)	(青森県) 津軽地域	2.0	1.6		3.4					3.7							12.0
	(青森県) 八戸地域	1.8															27.3
	(青森県) 青森地域	1.9		2.5						1.8							35.0
	(青森県) 西北五地域	1.9		21.6													16.3
	(岩手県) 盛岡	13.3			2.8	2.0	1.9			1.9							30.6
	(岩手県) 岩手中部							8.5						2.1			7.3
	(宮城県) 仙台	1.9			9.3	2.0		4.3		24.4		2.1	6.0				92.0
	(秋田県) 大館・鹿角	1,503.3	27.9	10.7	54.7	3.9	6.3		3.8	3.6		1.9	2.0	2.0			12.9
	(秋田県) 北秋田	80.5	344.4	34.5	143.2	4.0		2.0				1.8					1.9
	(秋田県) 能代・山本	32.3	10.5	1,169.5	249.6	9.9	15.8										12.3
	(秋田県) 秋田周辺	5.8		42.2	4,721.6	96.6	133.8	15.9	3.6	3.6						3.3	39.0
	(秋田県) 由利本荘・にかほ	1.8			156.5	1,396.3	18.3	8.4		1.9		4.2				1.9	14.2
	(秋田県) 大仙・仙北			2.1	283.1	17.5	1,266.3	126.0	3.9							1.9	21.6
	(秋田県) 横手				64.0	20.9	69.6	835.5	78.0	1.9							6.3
	(秋田県) 湯沢・雄勝				55.1	14.4	28.3	214.5	549.1		1.9				1.8		9.0
	(山形県) 村山					2.0	1.9			6,209.2	33.7	4.2				2.7	63.1
	(山形県) 最上				2.8					142.0	723.4	4.0					25.7
	(山形県) 庄内					54.3				64.4	1.8	2,856.1				6.0	13.1
	(福島県) 県北				3.1		2.0			7.4			297.7			2.0	29.2
他県		3.8	4.4	41.7	5.4	2.4	6.0	3.9	62.8	10.9	25.2	58.5	148.2	338.3	105.9	1,159,387.7	
不明	13.5	3.7	18.7	63.1	2.0	6.2	5.9	1.7	35.1	4.4	7.8	24.9	5.7	10.2	50.1	12,540.1	

■全傷病に関する推計入院患者数構成割合【秋田県】

		施設所在地（医療圏名）										
		（青森県） 津軽地域	（青森県） 八戸地域	（青森県） 青森地域	（青森県） 上十三地域	（岩手県） 盛岡	（岩手県） 岩手中部	（岩手県） 釜石	（岩手県） 二戸	（宮城県） 仙南	（宮城県） 仙台	（宮城県） 大崎
患者の住所（医療圏名）	（青森県）津軽地域	94.4%		3.9%	0.1%	0.1%	0.1%					
	（青森県）八戸地域	0.1%	91.6%	1.4%	3.8%	1.0%	0.1%		0.7%		0.3%	
	（青森県）青森地域	4.3%	0.2%	93.3%	0.3%	0.1%	0.2%		0.0%		0.4%	
	（青森県）西北五地域	15.2%		10.1%			0.1%				0.1%	
	（岩手県）盛岡		0.1%		0.0%	95.6%	1.4%	0.1%	0.7%		0.5%	
	（岩手県）岩手中部		0.2%			21.5%	70.8%	1.7%	0.2%		0.4%	
	（宮城県）仙台		0.1%			0.1%	0.1%	0.0%	0.0%	1.6%	95.5%	
	（秋田県）大館・鹿角	5.2%		0.6%	0.1%	1.7%	0.2%	0.1%	0.2%	0.1%		
	（秋田県）北秋田	2.5%	0.3%									
	（秋田県）能代・山本	0.1%		0.5%							0.2%	
	（秋田県）秋田周辺					0.1%	0.2%	0.1%			0.1%	
	（秋田県）由利本荘・にかほ	0.3%					0.1%					
	（秋田県）大仙・仙北	0.2%				0.9%	0.1%				0.2%	
	（秋田県）横手					0.5%	0.2%				0.3%	
	（秋田県）湯沢・雄勝						0.2%				0.2%	
	（山形県）村山									0.1%	0.8%	
	（山形県）最上										1.0%	
	（山形県）庄内						0.1%				0.3%	
	（福島県）県北									0.0%	1.0%	
他県	0.0%	0.0%	0.0%	0.0%	0.0%	0.0%	0.0%	0.0%	0.0%	0.0%		
不明	0.1%	0.2%	0.1%	0.2%	0.3%	0.2%	0.0%	0.0%	0.2%	1.7%		

■全傷病に関する推計入院患者数構成割合【秋田県】(続き)

		施設所在地(医療圏名)															
		(秋田県) 大館・鹿角	(秋田県) 北秋田	(秋田県) 能代・山本	(秋田県) 秋田周辺	(秋田県) 由利本荘・ にかほ	(秋田県) 大仙・仙北	(秋田県) 横手	(秋田県) 湯沢・雄勝	(山形県) 村山	(山形県) 最上	(山形県) 庄内	(福島県) 県中	(茨城県) 日立	(栃木県) 県西	(新潟県) 新潟	他県
患者の住所 (医療圏名)	(青森県) 津軽地域	0.1%	0.0%		0.1%					0.1%							0.4%
	(青森県) 八戸地域	0.0%															0.8%
	(青森県) 青森地域	0.1%		0.1%						0.0%							0.9%
	(青森県) 西北五地域	0.1%		1.2%													0.9%
	(岩手県) 盛岡	0.2%			0.0%	0.0%	0.0%			0.0%							0.5%
	(岩手県) 岩手中部							0.4%						0.1%			0.3%
	(宮城県) 仙台	0.0%			0.1%	0.0%		0.0%		0.2%		0.0%	0.1%				0.8%
	(秋田県) 大館・鹿角	84.5%	1.6%	0.6%	3.1%	0.2%	0.4%		0.2%	0.2%		0.1%	0.1%	0.1%			0.7%
	(秋田県) 北秋田	12.8%	54.7%	5.5%	22.7%	0.6%		0.3%				0.3%					0.3%
	(秋田県) 能代・山本	2.1%	0.7%	77.3%	16.5%	0.7%	1.0%										0.8%
	(秋田県) 秋田周辺	0.1%		0.8%	92.8%	1.9%	2.6%	0.3%	0.1%	0.1%							0.8%
	(秋田県) 由利本荘・にかほ	0.1%			9.7%	86.7%	1.1%	0.5%		0.1%		0.3%					0.9%
	(秋田県) 大仙・仙北			0.1%	16.2%	1.0%	72.5%	7.2%	0.2%								1.2%
	(秋田県) 横手				5.9%	1.9%	6.4%	76.9%	7.2%	0.2%							0.6%
	(秋田県) 湯沢・雄勝				6.3%	1.6%	3.2%	24.4%	62.5%			0.2%			0.2%		1.0%
	(山形県) 村山					0.0%	0.0%			96.6%	0.5%	0.1%					0.0%
(山形県) 最上				0.3%					15.6%	79.3%	0.4%					2.8%	
(山形県) 庄内					1.8%				2.1%	0.1%	93.1%					0.4%	
(福島県) 県北				0.1%		0.0%			0.2%			6.2%				0.6%	
他県		0.0%	0.0%	0.0%	0.0%	0.0%	0.0%	0.0%	0.0%	0.0%	0.0%	0.0%	0.0%	0.0%	0.0%	99.7%	
不明	0.1%	0.0%	0.1%	0.5%	0.0%	0.0%	0.0%	0.0%	0.3%	0.0%	0.1%	0.2%	0.0%	0.1%	0.4%	92.5%	

■全傷病に関する推計入院患者数【山形県】

		施設所在地(医療圏名)												
		(青森県) 津軽地域	(青森県) 青森地域	(岩手県) 岩手中部	(宮城県) 仙南	(宮城県) 仙台	(宮城県) 大崎	(秋田県) 秋田周辺	(秋田県) 由利本荘・ にかほ	(秋田県) 大仙・仙北	(山形県) 村山	(山形県) 最上	(山形県) 置賜	(山形県) 庄内
患者の住所 (医療圏名)	(青森県) 津軽地域	2,973.6	121.9	2.0				3.4			3.7			
	(青森県) 青森地域	160.8	3,473.2	8.4		14.5				1.8				
	(岩手県) 盛岡			80.5		28.9		2.8	2.0	1.9	1.9		1.9	
	(岩手県) 両磐			10.0		41.3	1.8				3.7			
	(宮城県) 仙南	3.1			1,325.2	689.5	6.1				2.0		8.4	
	(宮城県) 仙台			6.3	190.0	11,245.3	51.1	9.3	2.0		24.4		7.9	2.1
	(宮城県) 大崎			2.0	9.3	352.0	1,594.7							2.1
	(宮城県) 石巻			4.3	11.4	391.5	109.1							
	(秋田県) 大館・鹿角	92.2	10.4	4.2	1.9			54.7	3.9	6.3	3.6			1.9
	(秋田県) 北秋田	16.0						143.2	4.0					1.8
	(秋田県) 秋田周辺			8.4		6.7		4,721.6	96.6	133.8	3.6			
	(秋田県) 由利本荘・にかほ	5.2		2.1				156.5	1,396.3	18.3	1.9			4.2
	(秋田県) 横手			2.1		3.0		64.0	20.9	69.6	1.9			
	(秋田県) 湯沢・雄勝			2.0			2.0	55.1	14.4	28.3		1.9		
	(山形県) 村山				3.9	51.9			2.0	1.9	6,209.2	33.7	57.2	4.2
	(山形県) 最上					8.7		2.8			142.0	723.4	6.1	4.0
	(山形県) 置賜	3.1	2.3			12.4	1.8				329.3		2,156.0	3.7
	(山形県) 庄内			2.1		7.8	1.8		54.3		64.4	1.8	14.5	2,856.1
	(福島県) 県北				1.8	46.4		3.1		2.0	7.4		14.3	
	(福島県) 県中	3.0				15.8							10.1	
	(福島県) 県南					11.2					3.7			
(福島県) 会津					7.9					3.8		2.4		
(福島県) 南会津													1.8	
(福島県) 相双				4.0	151.1					3.7				
(栃木県) 県北			2.0									1.9		
(新潟県) 下越	3.1												8.2	
他県	34.4	25.0	24.7	3.6	153.8	10.0	41.7	5.4	2.4	62.8	10.9	30.5	25.2	
不明	8.0	13.3	28.7	27.8	231.4	7.6	63.1	2.0	6.2	35.1	4.4	17.6	7.8	

■全傷病に関する推計入院患者数【山形県】(続き)

		施設所在地(医療圏名)						
		(福島県) 県北	(福島県) 県中	(福島県) 会津	(新潟県) 下越	(新潟県) 新潟	(新潟県) 県央	他県
患者の住所 (医療圏名)	(青森県) 津軽地域	12.0
	(青森県) 青森地域	.	.	2.1	.	.	.	35.0
	(岩手県) 盛岡	3.5	30.6
	(岩手県) 両磐	.	2.0	17.5
	(宮城県) 仙南	16.0	18.1
	(宮城県) 仙台	7.2	6.0	92.0
	(宮城県) 大崎	.	2.5	3.6
	(宮城県) 石巻	3.2	2.0	20.5
	(秋田県) 大館・鹿角	.	2.0	12.9
	(秋田県) 北秋田	1.9
	(秋田県) 秋田周辺	3.3	.	39.0
	(秋田県) 由利本荘・にかほ	1.9	.	14.2
	(秋田県) 横手	6.3
	(秋田県) 湯沢・雄勝	9.0
	(山形県) 村山	2.7	.	63.1
	(山形県) 最上	25.7
	(山形県) 置賜	18.5	2.8	3.1	4.2	3.4	.	10.2
	(山形県) 庄内	3.2	.	.	41.3	6.0	1.8	13.1
	(福島県) 県北	4,374.7	297.7	5.5	.	2.0	.	29.2
	(福島県) 県中	125.6	5,177.2	2.0	.	3.3	.	45.8
	(福島県) 県南	42.9	295.2	2.1	.	.	.	39.5
	(福島県) 会津	50.7	185.8	3,471.3	.	18.1	.	36.3
	(福島県) 南会津	6.4	14.4	202.7	.	.	.	5.3
(福島県) 相双	107.2	61.7	2.5	.	2.0	.	25.7	
(栃木県) 県北	6.4	5.1	1.9	.	.	.	796.1	
(新潟県) 下越	.	.	.	2,039.2	409.8	3.8	20.5	
他県	49.5	58.5	43.2	25.2	105.9	2.1	1,159,387.7	
不明	12.1	24.9	13.8	8.3	50.1	14.1	12,540.1	

■全傷病に関する推計入院患者数構成割合【山形県】

		施設所在地(医療圏名)												
		(青森県) 津軽地域	(青森県) 青森地域	(岩手県) 岩手中部	(宮城県) 仙南	(宮城県) 仙台	(宮城県) 大崎	(秋田県) 秋田周辺	(秋田県) 由利本荘・ にかほ	(秋田県) 大仙・仙北	(山形県) 村山	(山形県) 最上	(山形県) 置賜	(山形県) 庄内
患者の住所 (医療圏名)	(青森県) 津軽地域	94.4%	3.9%	0.1%				0.1%			0.1%			
	(青森県) 青森地域	4.3%	93.3%	0.2%		0.4%				0.0%	0.0%			
	(岩手県) 盛岡			1.4%		0.5%		0.0%	0.0%	0.0%	0.0%		0.0%	
	(岩手県) 両磐			0.7%		2.7%	0.1%				0.2%			
	(宮城県) 仙南	0.1%			63.8%	33.2%	0.3%			0.1%		0.4%		
	(宮城県) 仙台			0.1%	1.6%	95.5%	0.4%	0.1%	0.0%	0.2%		0.1%	0.0%	
	(宮城県) 大崎			0.1%	0.5%	17.3%	78.6%							0.1%
	(宮城県) 石巻			0.2%	0.5%	18.7%	5.2%			0.1%				
	(秋田県) 大館・鹿角	5.2%	0.6%	0.2%	0.1%			3.1%	0.2%	0.4%	0.2%			0.1%
	(秋田県) 北秋田	2.5%						22.7%	0.6%					0.3%
	(秋田県) 秋田周辺			0.2%		0.1%		92.8%	1.9%	2.6%	0.1%			
	(秋田県) 由利本荘・にかほ	0.3%		0.1%				9.7%	86.7%	1.1%	0.1%			0.3%
	(秋田県) 横手			0.2%		0.3%		5.9%	1.9%	6.4%	0.2%			
	(秋田県) 湯沢・雄勝			0.2%			0.2%	6.3%	1.6%	3.2%		0.2%		
	(山形県) 村山				0.1%	0.8%			0.0%	0.0%	96.6%	0.5%	0.9%	0.1%
	(山形県) 最上					1.0%		0.3%			15.6%	79.3%	0.7%	0.4%
	(山形県) 置賜	0.1%	0.1%			0.5%	0.1%				12.9%		84.5%	0.1%
	(山形県) 庄内			0.1%		0.3%	0.1%		1.8%		2.1%	0.1%	0.5%	93.1%
	(福島県) 県北				0.0%	1.0%		0.1%		0.0%	0.2%		0.3%	
	(福島県) 県中	0.1%				0.3%							0.2%	
(福島県) 県南					0.7%					0.2%				
(福島県) 会津					0.2%					0.1%		0.1%		
(福島県) 南会津													0.6%	
(福島県) 相双				0.2%	5.9%					0.1%				
(栃木県) 県北			0.1%									0.1%		
(新潟県) 下越	0.1%												0.3%	
他県	0.0%	0.0%	0.0%	0.0%	0.0%	0.0%	0.0%	0.0%	0.0%	0.0%	0.0%	0.0%	0.0%	
不明	0.1%	0.1%	0.2%	0.2%	1.7%	0.1%	0.5%	0.0%	0.0%	0.3%	0.0%	0.1%	0.1%	

■全傷病に関する推計入院患者数構成割合【山形県】（続き）

		施設所在地(医療圏名)						
		(福島県) 県北	(福島県) 県中	(福島県) 会津	(新潟県) 下越	(新潟県) 新潟	(新潟県) 県央	他県
患者の 住所 (医療圏名)	(青森県) 津軽地域							0.4%
	(青森県) 青森地域			0.1%				0.9%
	(岩手県) 盛岡	0.1%						0.5%
	(岩手県) 両磐		0.1%					1.2%
	(宮城県) 仙南	0.8%						0.9%
	(宮城県) 仙台	0.1%	0.1%					0.8%
	(宮城県) 大崎		0.1%					0.2%
	(宮城県) 石巻	0.2%	0.1%					1.0%
	(秋田県) 大館・鹿角		0.1%					0.7%
	(秋田県) 北秋田							0.3%
	(秋田県) 秋田周辺					0.1%		0.8%
	(秋田県) 由利本荘・にかほ					0.1%		0.9%
	(秋田県) 横手							0.6%
	(秋田県) 湯沢・雄勝							1.0%
	(山形県) 村山					0.0%		1.0%
	(山形県) 最上							2.8%
	(山形県) 置賜	0.7%	0.1%	0.1%	0.2%	0.1%		0.4%
	(山形県) 庄内	0.1%			1.3%	0.2%	0.1%	0.4%
	(福島県) 県北	90.5%	6.2%	0.1%			0.0%	0.6%
	(福島県) 県中	2.2%	91.8%	0.0%			0.1%	0.8%
	(福島県) 県南	2.6%	17.8%	0.1%				2.4%
	(福島県) 会津	1.3%	4.9%	91.8%			0.5%	1.0%
	(福島県) 南会津	2.3%	5.2%	72.5%				1.9%
(福島県) 相双	4.2%	2.4%	0.1%			0.1%	1.0%	
(栃木県) 県北	0.2%	0.1%	0.1%				22.9%	
(新潟県) 下越				81.9%	16.5%	0.2%	0.8%	
他県	0.0%	0.0%	0.0%	0.0%	0.0%	0.0%	99.7%	
不明	0.1%	0.2%	0.1%	0.1%	0.4%	0.1%	92.5%	

■全傷病に関する推計入院患者数【福島県】

		施設所在地(医療圏名)															
		(青森県) 津軽地域	(岩手県) 両磐	(宮城県) 仙南	(宮城県) 仙台	(秋田県) 秋田周辺	(秋田県) 大仙・仙北	(山形県) 村山	(山形県) 置賜	(山形県) 庄内	(福島県) 県北	(福島県) 県中	(福島県) 県南	(福島県) 会津	(福島県) 南会津	(福島県) 相双	(福島県) いわき
患者の住所 (医療圏名)	(青森県) 八戸地域	5.0			12.6												3.7
	(青森県) 青森地域	160.8			14.5			1.8						2.1			
	(青森県) 上十三地域	8.0			4.4						1.9						
	(岩手県) 盛岡		2.0		28.9	2.8	1.9	1.9	1.9	3.5							
	(岩手県) 胆江	3.0	72.0		27.5											1.9	
	(岩手県) 両磐		1,163.8		41.3			3.7				2.0					
	(宮城県) 仙南	3.1		1,325.2	689.5			2.0	8.4		16.0					7.9	
	(宮城県) 仙台		3.9	190.0	11,245.3	9.3		24.4	7.9	2.1	7.2	6.0				26.9	4.6
	(宮城県) 大崎		5.8	9.3	352.0					2.1		2.5					
	(宮城県) 石巻		3.8	11.4	391.5			1.8			3.2	2.0				2.0	2.0
	(宮城県) 気仙沼		21.9		117.1												3.3
	(秋田県) 大館・鹿角	92.2		1.9		54.7	6.3	3.6		1.9		2.0					
	(山形県) 置賜	3.1			12.4			329.3	2,156.0	3.7	18.5	2.8		3.1			
	(山形県) 庄内				7.8			64.4	14.5	2,856.1	3.2						
	(福島県) 県北			1.8	46.4	3.1	2.0	7.4	14.3		4,374.7	297.7	18.5	5.5		15.6	13.7
	(福島県) 県中	3.0	1.9		15.8				10.1		125.6	5,177.2	206.3	2.0		19.5	25.1
	(福島県) 県南				11.2			3.7			42.9	295.2	1,227.6	2.1			4.0
	(福島県) 会津				7.9			3.8	2.4		50.7	185.8	1.9	3,471.3		2.0	1.8
	(福島県) 南会津									1.8	6.4	14.4		202.7	49.2		
	(福島県) 相双		1.8	4.0	151.1			3.7			107.2	61.7		2.5		2,057.3	159.8
(福島県) いわき				19.6						21.2	95.1	3.5	5.3		44.5	3,890.0	
(茨城県) 日立													13.5		2.0	135.3	
(茨城県) 常陸太田・ひたちなか				5.6											3.8	2.0	
(栃木県) 県北								1.9		6.4	5.1	45.6	1.9				
(新潟県) 新潟										3.4			1.8				
(新潟県) 上越										3.4							
他県	34.4	19.1	3.6	153.8	41.7	2.4	62.8	30.5	25.2	49.5	58.5	17.1	43.2	1.8	34.5	62.2	
不明	8.0	16.1	27.8	231.4	63.1	6.2	35.1	17.6	7.8	12.1	24.9	19.1	13.8		15.3	24.6	

■全傷病に関する推計入院患者数【福島県】（続き）

	施設所在地(医療圏名)					
	(茨城県) 日立	(茨城県) 常陸太田・ ひたちなか	(栃木県) 県北	(新潟県) 新潟	(新潟県) 上越	他県
患者の住所 (医療圏名)	(青森県) 八戸地域				2.0	27.3
	(青森県) 青森地域					35.0
	(青森県) 上十三地域					14.4
	(岩手県) 盛岡					30.6
	(岩手県) 胆江					5.2
	(岩手県) 両磐					17.5
	(宮城県) 仙南					18.1
	(宮城県) 仙台					92.0
	(宮城県) 大崎					3.6
	(宮城県) 石巻					20.5
	(宮城県) 気仙沼					14.3
	(秋田県) 大館・鹿角	2.0				12.9
	(山形県) 置賜				3.4	10.2
	(山形県) 庄内				6.0	13.1
	(福島県) 県北				2.0	29.2
	(福島県) 県中	2.0		1.9	3.3	45.8
	(福島県) 県南	2.8	15.4	13.2		39.5
	(福島県) 会津				18.1	36.3
	(福島県) 南会津					5.3
	(福島県) 相双		2.0	2.0	2.0	25.7
	(福島県) いわき	33.2	2.9			65.4
	(茨城県) 日立	2,528.9	88.9			205.3
	(茨城県) 常陸太田・ひたちなか	473.4	1,325.6	16.6	1.9	969.9
(栃木県) 県北		7.1	2,529.4		796.1	
(新潟県) 新潟				8,975.1	37.4	
(新潟県) 上越				50.8	2,771.4	
他県	148.2	211.9	515.0	105.9	44.4	1,159,387.7
不明	5.7	4.4	28.1	50.1	10.4	12,540.1

■全傷病に関する推計入院患者数構成割合【福島県】

		施設所在地(医療圏名)															
		(青森県) 津軽地域	(岩手県) 両磐	(宮城県) 仙南	(宮城県) 仙台	(秋田県) 秋田周辺	(秋田県) 大仙・仙北	(山形県) 村山	(山形県) 置賜	(山形県) 庄内	(福島県) 県北	(福島県) 県中	(福島県) 県南	(福島県) 会津	(福島県) 南会津	(福島県) 相双	(福島県) いわき
患者の住所 (医療圏名)	(青森県) 八戸地域	0.1%			0.3%												0.1%
	(青森県) 青森地域	4.3%			0.4%			0.0%						0.1%			
	(青森県) 上十三地域	0.4%			0.2%												
	(岩手県) 盛岡		0.0%		0.5%	0.0%	0.0%	0.0%									
	(岩手県) 胆江	0.2%	4.9%		1.9%												0.1%
	(岩手県) 両磐		77.0%		2.7%				0.2%								
	(宮城県) 仙南	0.1%		63.8%	33.2%			0.1%	0.4%								0.4%
	(宮城県) 仙台		0.0%	1.6%	95.5%	0.1%		0.2%	0.1%	0.0%							0.2%
	(宮城県) 大崎		0.3%	0.5%	17.3%					0.1%							
	(宮城県) 栗原		7.0%		12.7%												
	(宮城県) 登米		1.9%	0.7%	13.0%												
	(宮城県) 石巻		0.2%	0.5%	18.7%			0.1%			0.2%	0.1%					0.1%
	(宮城県) 気仙沼		1.8%		9.8%												0.3%
	(秋田県) 大館・鹿角	5.2%		0.1%		3.1%	0.4%	0.2%		0.1%		0.1%					
	(山形県) 置賜	0.1%			0.5%			12.9%	84.5%	0.1%	0.7%	0.1%		0.1%			
	(山形県) 庄内				0.3%			2.1%	0.5%	93.1%	0.1%						
	(福島県) 県北			0.0%	1.0%	0.1%	0.0%	0.2%	0.3%		90.5%	6.2%	0.4%	0.1%			0.3%
	(福島県) 県中	0.1%	0.0%		0.3%				0.2%		2.2%	91.8%	3.7%	0.0%			0.3%
	(福島県) 県南				0.7%			0.2%			2.6%	17.8%	74.0%	0.1%			0.2%
	(福島県) 会津				0.2%			0.1%	0.1%		1.3%	4.9%	0.1%	91.8%		0.1%	0.0%
	(福島県) 南会津									0.6%	2.3%	5.2%		72.5%	17.6%		
	(福島県) 相双		0.1%	0.2%	5.9%			0.1%			4.2%	2.4%		0.1%			79.7%
	(福島県) いわき				0.5%						0.5%	2.3%	0.1%	0.1%			1.1%
	(茨城県) 日立																0.1%
	(茨城県) 常陸太田・ひたちなか				0.2%									0.5%			0.1%
	(栃木県) 県北									0.1%	0.2%	0.1%	1.3%	0.1%			
	(新潟県) 新潟										0.0%			0.0%			
(新潟県) 上越										0.1%							
他県	0.0%	0.0%	0.0%	0.0%	0.0%	0.0%	0.0%	0.0%	0.0%	0.0%	0.0%	0.0%	0.0%	0.0%	0.0%	0.0%	
不明	0.1%	0.1%	0.2%	1.7%	0.5%	0.0%	0.3%	0.1%	0.1%	0.1%	0.2%	0.1%	0.1%			0.1%	

■全傷病に関する推計入院患者数構成割合【福島県】（続き）

	施設所在地(医療圏名)						
	(茨城県) 日立	(茨城県) 常陸太田・ ひたちなか	(栃木県) 県北	(新潟県) 新潟	(新潟県) 上越	他県	
患者の住所 (医療圏名)	(青森県) 八戸地域				0.1%	0.8%	
	(青森県) 青森地域					0.9%	
	(青森県) 上十三地域					0.8%	
	(岩手県) 盛岡					0.5%	
	(岩手県) 胆江					0.4%	
	(岩手県) 両磐					1.2%	
	(宮城県) 仙南					0.9%	
	(宮城県) 仙台					0.8%	
	(宮城県) 大崎					0.2%	
	(宮城県) 栗原					0.7%	
	(宮城県) 登米					0.2%	
	(宮城県) 石巻					1.0%	
	(宮城県) 気仙沼					1.2%	
	(秋田県) 大館・鹿角	0.1%				0.7%	
	(山形県) 置賜				0.1%	0.4%	
	(山形県) 庄内				0.2%	0.4%	
	(福島県) 県北			0.0%		0.6%	
	(福島県) 県中	0.0%		0.0%	0.1%	0.8%	
	(福島県) 県南	0.2%	0.9%	0.8%		2.4%	
	(福島県) 会津				0.5%	1.0%	
	(福島県) 南会津					1.9%	
	(福島県) 相双		0.1%	0.1%	0.1%	1.0%	
	(福島県) いわき	0.8%	0.1%			1.6%	
	(茨城県) 日立	85.4%	3.0%				6.9%
	(茨城県) 常陸太田・ひたちなか	16.8%	47.1%	0.6%	0.1%	0.1%	34.5%
	(栃木県) 県北		0.2%	72.9%			22.9%
	(新潟県) 新潟				94.4%	0.1%	0.4%
(新潟県) 上越				1.6%	89.4%	4.5%	
他県	0.0%	0.0%	0.0%	0.0%	0.0%	99.7%	
不明	0.0%	0.0%	0.2%	0.4%	0.1%	92.5%	

■全傷病に関する推計入院患者数【新潟県】

		施設所在地(医療圏名)																	
		(青森県)津軽地域	(宮城県)仙台	(山形県)庄内	(福島県)県北	(福島県)会津	(群馬県)沼田	(新潟県)下越	(新潟県)新潟	(新潟県)県央	(新潟県)中越	(新潟県)魚沼	(新潟県)上越	(新潟県)佐渡	(富山県)新川	(長野県)大北	(長野県)長野	(長野県)北信	他県
患者の住所 (医療圏名)	(青森県)津軽地域	2,973.6									2.0								12.0
	(青森県)八戸地域	5.0	12.6										2.0						27.3
	(青森県)上十三地域	8.0	4.4		1.9					4.0									14.4
	(岩手県)二戸	2.1	4.9					2.0											7.8
	(宮城県)仙台		11,245.3	2.1	7.2							2.0							92.0
	(秋田県)秋田周辺		6.7						3.3										39.0
	(秋田県)由利本荘・にかほ	5.2		4.2					1.9										14.2
	(秋田県)大仙・仙北	3.2	3.0						1.9										21.6
	(山形県)村山		51.9	4.2					2.7										63.1
	(山形県)置賜	3.1	12.4	3.7	18.5	3.1		4.2	3.4										10.2
	(山形県)庄内		7.8	2,856.1	3.2			41.3	6.0	1.8									13.1
	(福島県)県北		46.4		4,374.7	5.5			2.0										29.2
	(福島県)県中	3.0	15.8		125.6	2.0			3.3										45.8
	(福島県)県南		11.2		42.9	2.1							1.9						39.5
	(福島県)会津		7.9		50.7	3,471.3			18.1										36.3
	(福島県)相双		151.1		107.2	2.5			2.0										25.7
	(茨城県)常陸太田・ひたちなか		5.6						1.9										969.9
	(群馬県)沼田						810.6					1.9							325.2
	(新潟県)下越	3.1		8.2				2,039.2	409.8	3.8	4.0	1.9							20.5
	(新潟県)新潟				3.4	1.8		224.0	8,975.1	141.8	109.5	7.7	5.8		1.9			1.7	37.4
	(新潟県)県央							2.1	582.8	1,525.0	272.8	11.7	6.0		1.9		3.1		15.2
	(新潟県)中越		2.2					6.0	196.0	155.3	4,111.7	175.0	18.1						31.0
	(新潟県)魚沼		3.9				9.4		49.5	7.9	407.8	2,103.6	25.3				4.7	1.9	21.6
	(新潟県)上越				3.4			5.8	50.8	2.1	56.4	3.9	2,771.4	2.0	57.7		4.2		140.9
	(新潟県)佐渡							2.3	121.2		1.9		3.9	700.3					9.1
	(富山県)新川												1.9		1,782.6				390.8
	(長野県)大北												1.9			367.7			183.5
(長野県)長野										4.0					1.9	4,793.4	125.3	491.4	
(長野県)北信										1.9	10.1					267.6	564.2	54.4	
他県	34.4	153.8	25.2	49.5	43.2	78.5	25.2	105.9	2.1	51.3	33.3	44.4	5.9	105.9	115.8	224.4	8.9	1,159,387.7	
不明	8.0	231.4	7.8	12.1	13.8	1.9	8.3	50.1	14.1	21.4	5.8	10.4	2.0	16.9	1.8	10.8		12,540.1	

■全傷病に関する推計入院患者数構成割合【新潟県】

		施設所在地(医療圏名)																		
		(青森県) 津軽地域	(宮城県) 仙台	(山形県) 庄内	(福島県) 県北	(福島県) 会津	(群馬県) 沼田	(新潟県) 下越	(新潟県) 新潟	(新潟県) 県央	(新潟県) 中越	(新潟県) 魚沼	(新潟県) 上越	(新潟県) 佐渡	(富山県) 新川	(長野県) 大北	(長野県) 長野	(長野県) 北信	他県	
患者の住所 (医療圏名)	(青森県) 津軽地域	94.4%																		0.4%
	(青森県) 八戸地域	0.1%	0.3%																	0.8%
	(青森県) 上十三地域	0.4%	0.2%		0.1%															0.8%
	(岩手県) 二戸	0.3%	0.6%				0.3%													1.0%
	(宮城県) 仙台		95.5%	0.0%	0.1%															0.8%
	(秋田県) 秋田周辺		0.1%																	0.8%
	(秋田県) 由利本荘・にかほ	0.3%		0.3%																0.9%
	(秋田県) 大仙・仙北	0.2%	0.2%																	1.2%
	(山形県) 村山		0.8%	0.1%																1.0%
	(山形県) 置賜	0.1%	0.5%	0.1%	0.7%	0.1%		0.2%												0.4%
	(山形県) 庄内		0.3%	93.1%	0.1%			1.3%	0.2%	0.1%										0.4%
	(福島県) 県北		1.0%		90.5%	0.1%														0.6%
	(福島県) 県中	0.1%	0.3%		2.2%	0.0%			0.1%											0.8%
	(福島県) 県南		0.7%		2.6%	0.1%							0.1%							2.4%
	(福島県) 会津		0.2%		1.3%	91.8%			0.5%											1.0%
	(福島県) 相双		5.9%		4.2%	0.1%			0.1%											1.0%
	(茨城県) 常陸太田・ひたちなか		0.2%						0.1%				0.1%							34.5%
	(群馬県) 沼田						68.5%													27.5%
	(新潟県) 下越	0.1%		0.3%				81.9%	16.5%	0.2%	0.2%	0.1%								0.8%
	(新潟県) 新潟				0.0%	0.0%		2.4%	94.4%	1.5%	1.2%	0.1%	0.1%			0.0%			0.0%	0.4%
	(新潟県) 県央							0.1%	24.1%	63.0%	11.3%	0.5%	0.2%		0.1%					0.6%
	(新潟県) 中越		0.0%					0.1%	4.2%	3.3%	87.6%	3.7%	0.4%							0.7%
	(新潟県) 魚沼		0.1%				0.4%		1.9%	0.3%	15.5%	79.8%	1.0%					0.2%	0.1%	0.8%
	(新潟県) 上越			0.1%				0.2%	1.6%	0.1%	1.8%	0.1%	89.4%	0.1%	1.9%			0.1%		4.5%
	(新潟県) 佐渡							0.3%	14.4%		0.2%		0.5%	83.3%		0.2%				1.1%
	(富山県) 新川												0.1%		81.9%					18.0%
	(長野県) 大北												0.3%				64.4%	3.1%		32.2%
(長野県) 長野										0.1%					0.0%	88.5%		2.3%	9.1%	
(長野県) 北信										0.2%						29.8%		62.8%	6.1%	
他県	0.0%	0.0%	0.0%	0.0%	0.0%	0.0%	0.0%	0.0%	0.0%	0.0%	0.0%	0.0%	0.0%	0.0%	0.0%	0.0%	0.0%	0.0%	99.7%	
不明	0.1%	1.7%	0.1%	0.1%	0.1%	0.0%	0.1%	0.4%	0.1%	0.2%	0.0%	0.1%	0.0%	0.1%	0.0%	0.0%	0.1%		92.5%	

1-2. 入院中に手術をおこなった患者の受療状況（退院患者・全傷病）

二次医療圏名	推計退院患者数(平成20年9月1日～30日・病院)の内訳				受療状況に関する諸率		
	(a)圏内に居住する患者数	(b)うち圏内で受療した患者数	(c)圏内施設で受療した患者数	(d)流入患者数	(e)圏内受療率	(f)患者流入率	(g)患者流出率
(青森県)津軽地域	801.7	769.6	1040.1	270.5	96.0%	26.0%	4.0%
(青森県)八戸地域	957.8	865.6	1066.3	200.7	90.4%	18.8%	9.6%
(青森県)青森地域	831.8	737.3	944.9	207.7	88.6%	22.0%	11.4%
(青森県)西北五地域	403.0	197.2	201.2	4.0	48.9%	2.0%	51.1%
(青森県)上十三地域	490.7	294.3	331.6	37.3	60.0%	11.2%	40.0%
(青森県)下北地域	209.1	139.8	146.3	6.6	66.8%	4.5%	33.2%
(岩手県)盛岡	1311.1	1263.9	1877.8	613.9	96.4%	32.7%	3.6%
(岩手県)岩手中部	611.7	373.9	422.6	48.8	61.1%	11.5%	38.9%
(岩手県)胆江	422.1	323.5	357.5	34.0	76.6%	9.5%	23.4%
(岩手県)両磐	418.8	300.2	343.1	42.9	71.7%	12.5%	28.3%
(岩手県)気仙	255.0	181.2	207.8	26.6	71.1%	12.8%	28.9%
(岩手県)釜石	175.0	112.2	131.3	19.0	64.1%	14.5%	35.9%
(岩手県)宮古	248.2	123.9	133.7	9.8	49.9%	7.4%	50.1%
(岩手県)久慈	180.5	113.8	133.9	20.1	63.0%	15.0%	37.0%
(岩手県)二戸	150.5	92.4	112.7	20.3	61.4%	18.0%	38.6%
(宮城県)仙南	588.3	271.6	291.8	20.2	46.2%	6.9%	53.8%
(宮城県)仙台	4130.2	4013.2	5223.3	1210.0	97.2%	23.2%	2.8%
(宮城県)大崎	574.9	380.4	520.6	140.1	66.2%	26.9%	33.8%
(宮城県)栗原	265.5	88.1	110.5	22.3	33.2%	20.2%	66.8%
(宮城県)登米	255.4	53.7	56.8	3.0	21.0%	5.4%	79.0%
(宮城県)石巻	646.3	448.7	513.9	65.1	69.4%	12.7%	30.6%
(宮城県)気仙沼	268.1	164.0	191.0	27.0	61.2%	14.1%	38.8%
(秋田県)大館・鹿角	393.9	317.4	347.1	29.7	80.6%	8.6%	19.4%
(秋田県)北秋田	110.9	43.5	50.2	6.7	39.3%	13.3%	60.7%
(秋田県)能代・山本	352.9	283.3	331.1	47.8	80.3%	14.4%	19.7%
(秋田県)秋田周辺	1164.1	1117.4	1422.1	304.7	96.0%	21.4%	4.0%
(秋田県)由利本荘・にかほ	376.0	320.9	341.6	20.7	85.3%	6.1%	14.7%
(秋田県)大仙・仙北	391.4	247.2	262.9	15.7	63.2%	6.0%	36.8%
(秋田県)横手	340.5	291.6	424.0	132.3	85.6%	31.2%	14.4%
(秋田県)湯沢・雄勝	262.5	157.7	183.4	25.7	60.1%	14.0%	39.9%
(山形県)村山	1796.3	1745.9	2019.0	273.1	97.2%	13.5%	2.8%
(山形県)最上	303.4	203.8	220.0	16.2	67.2%	7.4%	32.8%
(山形県)置賜	730.2	583.0	594.3	11.4	79.8%	1.9%	20.2%
(山形県)庄内	1071.0	1000.3	1030.2	29.8	93.4%	2.9%	6.6%
(福島県)県北	1495.3	1347.2	1601.0	253.8	90.1%	15.9%	9.9%
(福島県)県中	1661.7	1526.7	1943.7	417.0	91.9%	21.5%	8.1%
(福島県)県南	562.7	358.4	425.9	67.5	63.7%	15.9%	36.3%
(福島県)会津	909.1	802.2	864.3	62.1	88.2%	7.2%	11.8%
(福島県)南会津	72.4	15.0	16.0	1.0	20.7%	6.3%	79.3%
(福島県)相双	557.1	352.5	375.5	22.9	63.3%	6.1%	36.7%
(福島県)いわき	879.5	759.4	880.8	121.4	86.3%	13.8%	13.7%
(新潟県)下越	596.1	458.9	530.1	71.2	77.0%	13.4%	23.0%
(新潟県)新潟	2437.6	2296.7	2800.0	503.3	94.2%	18.0%	5.8%
(新潟県)県央	639.2	416.1	520.6	104.5	65.1%	20.1%	34.9%
(新潟県)中越	1165.0	1047.0	1354.8	307.7	89.9%	22.7%	10.1%
(新潟県)魚沼	600.4	336.7	365.9	29.2	56.1%	8.0%	43.9%
(新潟県)上越	833.8	728.4	766.5	38.1	87.4%	5.0%	12.6%
(新潟県)佐渡	194.4	138.0	146.0	8.0	71.0%	5.5%	29.0%

(参考：東北圏7県に隣接する二次医療圏)

二次医療圏名	推計退院患者数(平成20年9月1日～30日・病院)の内訳				受療状況に関する諸率		
	(a)圏内に居住する患者数	(b)うち圏内で受療した患者数	(c)圏内施設で受療した患者数	(d)流入患者数	(e)圏内受療率	(f)患者流入率	(g)患者流出率
(北海道)南渡島	1648.0	1561.5	1818.3	256.8	94.8%	14.1%	5.2%
(茨城県)日立	786.0	648.8	764.8	115.9	82.5%	15.2%	17.5%
(茨城県)常陸太田・ひたちなか	901.5	336.2	445.6	109.4	37.3%	24.6%	62.7%
(栃木県)県北	979.7	542.7	585.2	42.5	55.4%	7.3%	44.6%
(栃木県)県西	550.1	247.0	297.5	50.4	44.9%	17.0%	55.1%
(群馬県)吾妻	165.2	75.9	87.0	11.1	46.0%	12.8%	54.0%
(群馬県)沼田	268.1	202.4	232.6	30.2	75.5%	13.0%	24.5%
(富山県)新川	497.8	393.9	421.6	27.7	79.1%	6.6%	20.9%
(長野県)大北	239.9	146.0	171.0	25.0	60.9%	14.6%	39.1%
(長野県)長野	1931.4	1768.4	2021.9	253.5	91.6%	12.5%	8.4%
(長野県)北信	447.5	299.9	332.6	32.7	67.0%	9.8%	33.0%

【注】

- (a)圏内に居住する患者数: 圏外で受療した者も含めた、圏内に居住するすべての患者数
- (b)うち圏内で受療した患者数: 圏内に居住し、かつ圏内施設で受療した患者数
- (c)圏内施設で受療した患者数: 圏外に居住する者も含めた、圏内施設で受療したすべての患者数
- (d)流入患者数: 圏外に居住し、圏内の施設で受療した患者数(=c-b)
- (e)圏内受療率: 圏内に居住するすべての患者のうち、圏内施設で受療した患者の割合(=b/a)
- (f)患者流入率: 圏内で受療したすべての患者のうち、圏外に居住する患者の割合(=d/c)
- (g)患者流出率: 圏内に居住するすべての患者のうち、圏外施設で受療した患者の割合(=1-e)

推計患者数は患者調査における推計値であり、実際の値とは異なる。受療状況に関する諸率は参考値として示したものであり、解釈にあたっては二次医療圏ごとの標本規模等を考慮することが必要である。

■入院中に手術をおこなった患者に関する推計退院患者数【青森県】

		施設所在地（医療圏名）										
		（北海道） 南渡島	（青森県） 津軽地域	（青森県） 八戸地域	（青森県） 青森地域	（青森県） 西北五地域	（青森県） 上十三地域	（青森県） 下北地域	（岩手県） 盛岡	（岩手県） 岩手中部	（岩手県） 二戸	（宮城県） 仙台
患者の住所（医療圏名）	（北海道）南渡島	1561.5	1.0	1.1	1.0	.	.	1.1
	（青森県）津軽地域	.	769.6	1.8	19.0	1.0	2.0	1.0
	（青森県）八戸地域	.	6.8	865.6	8.5	1.0	17.1	.	21.6	1.0	9.1	8.1
	（青森県）青森地域	1.0	70.7	.	737.3	.	1.0	.	3.0	.	.	.
	（青森県）西北五地域	.	105.7	1.0	76.2	197.2
	（青森県）上十三地域	.	10.2	110.5	50.5	.	294.3	5.5	8.0	.	.	2.1
	（青森県）下北地域	11.5	14.0	3.1	30.5	.	4.0	139.8	1.0	.	.	1.1
	（岩手県）盛岡	.	.	4.1	.	1.0	.	.	1263.9	4.1	3.0	8.3
	（岩手県）気仙	.	1.0	42.8	3.0	.	5.3
	（岩手県）宮古	.	.	1.1	106.1	.	.	1.1
	（岩手県）久慈	.	.	40.5	2.0	.	.	.	18.1	.	3.0	1.1
	（岩手県）二戸	.	1.0	12.7	.	.	3.0	.	32.2	.	92.4	4.1
	（宮城県）仙台	.	.	2.1	3.1	.	1.0	.	4.0	.	.	4013.2
	（秋田県）大館・鹿角	2.4	31.5	.	2.2	.	.	.	14.0	.	.	.
	（秋田県）北秋田	.	5.2
	（秋田県）能代・山本	.	.	.	1.0	.	.	.	2.0	.	.	2.1
	（秋田県）秋田周辺	.	2.0	2.0	.	.	3.1
	（秋田県）横手	.	.	.	1.0	.	.	.	3.0	.	.	11.2
	（山形県）置賜	.	.	.	1.0	8.8
	（福島県）県北	.	.	1.0	11.1
（福島県）会津	.	.	1.0	3.4	
他県	233.4	12.2	7.8	8.1	1.0	5.0	.	11.0	1.0	3.0	39.0	
不明	8.5	9.3	12.8	4.5	.	4.0	1.1	6.1	.	.	47.8	

■入院中に手術をおこなった患者に関する推計退院患者数【青森県】(続き)

		施設所在地(医療圏名)									
		(秋田県) 大館・鹿角	(秋田県) 能代・山本	(秋田県) 秋田周辺	(秋田県) 由利本荘・ にかほ	(福島県) 県北	(福島県) 県中	(福島県) 相双	(茨城県) 日立	(新潟県) 新潟	他県
患者の住所 (医療圏名)	(北海道) 南渡島										82.3
	(青森県) 津軽地域				1.1		1.0		1.0		4.1
	(青森県) 八戸地域					1.0				1.0	17.0
	(青森県) 青森地域	1.0		1.5						1.1	15.1
	(青森県) 西北五地域		17.0								6.0
	(青森県) 上十三地域							1.0			8.5
	(青森県) 下北地域										4.0
	(岩手県) 盛岡	3.1						1.0		1.0	12.4
	(岩手県) 気仙					1.0					4.6
	(岩手県) 宮古										2.0
	(岩手県) 久慈										2.0
	(岩手県) 二戸					1.0					1.0
	(宮城県) 仙台			3.1	1.0	4.9	2.0	7.3			36.8
	(秋田県) 大館・鹿角	317.4	4.3	10.6							8.2
	(秋田県) 北秋田	14.3	10.7	34.0	1.1						1.0
	(秋田県) 能代・山本	3.1	283.3	56.4							5.0
	(秋田県) 秋田周辺	1.0	13.9	1117.4	6.3						10.0
	(秋田県) 横手			12.6	2.0						
	(山形県) 置賜					5.8				2.0	7.7
	(福島県) 県北			1.0		1347.2	119.2				10.4
(福島県) 会津					27.8	51.0			5.4	15.3	
他県	4.1	1.0	10.7	2.0	12.6	23.4	5.2	17.0	26.5	341692.7	
不明	2.0	1.1	23.1	2.1	11.7	10.6	4.2	2.9	25.1	2471.7	

■入院中に手術をおこなった患者に関する推計退院患者数構成割合【青森県】

		施設所在地（医療圏名）										
		（北海道） 南渡島	（青森県） 津軽地域	（青森県） 八戸地域	（青森県） 青森地域	（青森県） 西北五地域	（青森県） 上十三地域	（青森県） 下北地域	（岩手県） 盛岡	（岩手県） 岩手中部	（岩手県） 二戸	（宮城県） 仙台
患者の住所（医療圏名）	（北海道）南渡島	94.8%	0.1%	0.1%					0.1%			0.1%
	（青森県）津軽地域		96.0%	0.2%	2.4%	0.1%	0.3%					0.1%
	（青森県）八戸地域		0.7%	90.4%	0.9%	0.1%	1.8%		2.3%	0.1%	1.0%	0.8%
	（青森県）青森地域	0.1%	8.5%		88.6%		0.1%		0.4%			
	（青森県）西北五地域		26.2%	0.2%	18.9%	48.9%						
	（青森県）上十三地域		2.1%	22.5%	10.3%		60.0%	1.1%	1.6%			0.4%
	（青森県）下北地域	5.5%	6.7%	1.5%	14.6%		1.9%	66.8%	0.5%			0.5%
	（岩手県）盛岡			0.3%		0.1%			96.4%	0.3%	0.2%	0.6%
	（岩手県）気仙		0.4%						16.8%	1.2%		2.1%
	（岩手県）宮古			0.4%					42.8%			0.4%
	（岩手県）久慈			22.4%	1.1%				10.0%		1.7%	0.6%
	（岩手県）二戸		0.7%	8.5%			2.0%		21.4%		61.4%	2.7%
	（宮城県）仙台			0.1%	0.1%		0.0%		0.1%			97.2%
	（秋田県）大館・鹿角	0.6%	8.0%		0.6%				3.6%			
	（秋田県）北秋田		4.7%									
	（秋田県）能代・山本				0.3%				0.6%			0.6%
	（秋田県）秋田周辺		0.2%						0.2%			0.3%
	（秋田県）横手				0.3%				0.9%			3.3%
	（山形県）置賜				0.1%							1.2%
	（福島県）県北			0.1%								0.7%
（福島県）会津			0.1%								0.4%	
他県	0.1%	0.0%	0.0%	0.0%	0.0%	0.0%		0.0%	0.0%	0.0%	0.0%	
不明	0.3%	0.3%	0.5%	0.2%		0.1%	0.0%	0.2%			1.7%	

■入院中に手術をおこなった患者に関する推計退院患者数構成割合【青森県】（続き）

		施設所在地（医療圏名）									
		（秋田県） 大館・鹿角	（秋田県） 能代・山本	（秋田県） 秋田周辺	（秋田県） 由利本荘・ にかほ	（福島県） 県北	（福島県） 県中	（福島県） 相双	（茨城県） 日立	（新潟県） 新潟	他県
患者の 住所 （医療 圏名）	（北海道）南渡島										5.0%
	（青森県）津軽地域				0.1%		0.1%		0.1%		0.5%
	（青森県）八戸地域					0.1%				0.1%	1.8%
	（青森県）青森地域	0.1%		0.2%						0.1%	1.8%
	（青森県）西北五地域		4.2%								1.5%
	（青森県）上十三地域							0.2%			1.7%
	（青森県）下北地域										1.9%
	（岩手県）盛岡	0.2%								0.1%	0.9%
	（岩手県）気仙					0.4%					1.8%
	（岩手県）宮古										0.8%
	（岩手県）久慈										1.1%
	（岩手県）二戸					0.7%					0.7%
	（宮城県）仙台			0.1%	0.0%	0.1%	0.0%	0.2%			0.9%
	（秋田県）大館・鹿角	80.6%	1.1%	2.7%							2.1%
	（秋田県）北秋田	12.9%	9.6%	30.7%	1.0%						0.9%
	（秋田県）能代・山本	0.9%	80.3%	16.0%							1.4%
	（秋田県）秋田周辺	0.1%	1.2%	96.0%	0.5%						0.9%
	（秋田県）横手			3.7%	0.6%						
	（山形県）置賜					0.8%				0.3%	1.1%
	（福島県）県北			0.1%		90.1%	8.0%				0.7%
（福島県）会津					3.1%	5.6%			0.6%	1.7%	
他県	0.0%	0.0%	0.0%	0.0%	0.0%	0.0%	0.0%	0.0%	0.0%	99.7%	
不明	0.1%	0.0%	0.8%	0.1%	0.4%	0.4%	0.2%	0.1%	0.9%	89.4%	

■入院中に手術をおこなった患者に関する推計退院患者数【岩手県】

	施設所在地(医療圏名)														
	(青森県) 津軽地域	(青森県) 八戸地域	(青森県) 青森地域	(青森県) 西北五地域	(青森県) 上十三地域	(岩手県) 盛岡	(岩手県) 岩手中部	(岩手県) 胆江	(岩手県) 両磐	(岩手県) 気仙	(岩手県) 釜石	(岩手県) 宮古	(岩手県) 久慈	(岩手県) 二戸	
患者の住所 (医療圏名)	(北海道) 南渡島	1.0	1.1				1.0								
	(青森県) 津軽地域	769.6	1.8	19.0	1.0	2.0									
	(青森県) 八戸地域	6.8	865.6	8.5	1.0	17.1	21.6	1.0							9.1
	(青森県) 青森地域	70.7		737.3		1.0	3.0								
	(青森県) 西北五地域	105.7	1.0	76.2	197.2										
	(青森県) 上十三地域	10.2	110.5	50.5		294.3	8.0								
	(青森県) 下北地域	14.0	3.1	30.5		4.0	1.0								
	(岩手県) 盛岡		4.1		1.0		1263.9	4.1		1.0	1.0			5.0	3.0
	(岩手県) 岩手中部						205.2	373.9	1.1	2.0	2.0	9.0			1.0
	(岩手県) 胆江						42.8	37.6	323.5	10.2					
	(岩手県) 両磐						34.1	1.0	29.8	300.2			1.0		
	(岩手県) 気仙	1.0					42.8	3.0			181.2	3.0			
	(岩手県) 釜石						41.7				10.8	112.2	3.9		
	(岩手県) 宮古		1.1				106.1				5.0	123.9		9.1	
	(岩手県) 久慈		40.5	2.0			18.1							113.8	3.0
	(岩手県) 二戸	1.0	12.7			3.0	32.2				1.0			2.0	92.4
	(宮城県) 仙台		2.1	3.1		1.0	4.0			2.0	2.0		2.9		
	(宮城県) 栗原						1.0			19.4					
	(宮城県) 登米									2.0					
	(宮城県) 石巻						1.0								
	(宮城県) 気仙沼						3.0			3.1	1.0				
	(秋田県) 大館・鹿角	31.5		2.2			14.0								
	(秋田県) 能代・山本			1.0			2.0								
	(秋田県) 秋田周辺	2.0					2.0								
	(秋田県) 由利本荘・にかほ						1.0								
	(秋田県) 大仙・仙北						7.0								
	(秋田県) 横手			1.0			3.0								
(山形県) 村山							1.0								
(山形県) 最上														1.0	
(新潟県) 下越						1.0									
他県	12.2	7.8	8.1	1.0	5.0	11.0	1.0		2.0	3.9	2.0	1.0		3.0	
不明	9.3	12.8	4.5		4.0	6.1		3.2	1.0	2.0		1.0	4.0		

■入院中に手術をおこなった患者に関する推計退院患者数【岩手県】(続き)

	施設所在地(医療圏名)																		
	(宮城県) 仙台	(宮城県) 大崎	(宮城県) 気仙沼	(秋田県) 大館・鹿角	(秋田県) 秋田周辺	(秋田県) 大仙・仙北	(秋田県) 横手	(山形県) 庄内	(福島県) 県北	(福島県) 県中	(福島県) 会津	(福島県) 南会津	(福島県) 相双	(福島県) いわき	(栃木県) 県西	(新潟県) 新潟	他県		
患者の住所(医療圏名)	(北海道) 南渡島	1.1																82.3	
	(青森県) 津軽地域	1.0								1.0								4.1	
	(青森県) 八戸地域	8.1							1.0								1.0	17.0	
	(青森県) 青森地域				1.0	1.5												1.1	15.1
	(青森県) 西北五地域																		6.0
	(青森県) 上十三地域	2.1												1.0					8.5
	(青森県) 下北地域	1.1																	4.0
	(岩手県) 盛岡	8.3			3.1		1.1							1.0	1.0			1.0	12.4
	(岩手県) 岩手中部	3.1		1.0				3.1	1.0		1.1	1.1							7.2
	(岩手県) 胆江	2.5				1.5						1.1							3.0
	(岩手県) 両磐	37.7	3.0																4.0
	(岩手県) 気仙	5.3		13.0						1.0									4.6
	(岩手県) 釜石	2.1															1.2		2.9
	(岩手県) 宮古	1.1																	2.0
	(岩手県) 久慈	1.1																	2.0
	(岩手県) 二戸	4.1								1.0									1.0
	(宮城県) 仙台	4013.2	5.0	3.0		3.1			3.1	4.9	2.0				7.3	1.1			36.8
	(宮城県) 栗原	79.7	68.1					1.0											3.1
	(宮城県) 登米	105.6	55.1	1.0															
	(宮城県) 石巻	185.6	3.0																8.0
	(宮城県) 気仙沼	69.6	1.0	164.0						1.0									6.4
	(秋田県) 大館・鹿角				317.4	10.6													8.2
	(秋田県) 能代・山本	2.1			3.1	56.4													5.0
	(秋田県) 秋田周辺	3.1			1.0	1117.4	4.2	2.1	1.0										10.0
	(秋田県) 由利本荘・にかほ	1.1				43.6			1.0										5.1
	(秋田県) 大仙・仙北	3.5				88.7	247.2	40.9											3.1
	(秋田県) 横手	11.2				12.6	4.2	291.6											
(山形県) 村山	18.1							3.1		1.0	2.0							14.1	
(山形県) 最上	1.0	1.0						5.1										2.1	
(新潟県) 下越																	122.4	10.8	
他県	39.0	2.0	2.0	4.1	10.7	4.2	2.1	5.1	12.6	23.4	8.2	1.0	5.2	7.4	27.2	26.5	341692.7		
不明	47.8	1.0	2.0	2.0	23.1	2.1	4.3	9.2	11.7	10.6	1.0		4.2	7.3		25.1	2471.7		

■入院中に手術をおこなった患者に関する推計退院患者数構成割合【岩手県】

		施設所在地（医療圏名）													
		(青森県) 津軽地域	(青森県) 八戸地域	(青森県) 青森地域	(青森県) 西北五地域	(青森県) 上十三地域	(岩手県) 盛岡	(岩手県) 岩手中部	(岩手県) 胆江	(岩手県) 両磐	(岩手県) 気仙	(岩手県) 釜石	(岩手県) 宮古	(岩手県) 久慈	(岩手県) 二戸
患者の住所（医療圏名）	(北海道) 南渡島	0.1%	0.1%				0.1%								
	(青森県) 八戸地域	0.7%	90.4%	0.9%	0.1%	1.8%	2.3%	0.1%							1.0%
	(青森県) 青森地域	8.5%		88.6%		0.1%	0.4%								
	(青森県) 上十三地域	2.1%	22.5%	10.3%		60.0%	1.6%								
	(青森県) 下北地域	6.7%	1.5%	14.6%		1.9%	0.5%								
	(岩手県) 盛岡		0.3%		0.1%		96.4%	0.3%		0.1%	0.1%			0.4%	0.2%
	(岩手県) 岩手中部						33.6%	61.1%	0.2%	0.3%	0.3%	1.5%			0.2%
	(岩手県) 胆江						10.1%	8.9%	76.6%	2.4%					
	(岩手県) 両磐						8.1%	0.2%	7.1%	71.7%	0.7%		0.2%		
	(岩手県) 気仙	0.4%					16.8%	1.2%			71.1%				
	(岩手県) 釜石						23.9%				6.2%	64.1%	2.2%		
	(岩手県) 宮古		0.4%				42.8%					2.0%	49.9%	3.7%	
	(岩手県) 久慈		22.4%	1.1%			10.0%							63.0%	1.7%
	(岩手県) 二戸	0.7%	8.5%			2.0%	21.4%				0.7%			1.3%	61.4%
	(宮城県) 仙台		0.1%	0.1%		0.0%	0.1%			0.0%	0.0%		0.1%		
	(宮城県) 栗原						0.4%			7.3%					
	(宮城県) 登米									0.8%					
	(宮城県) 石巻						0.2%								
	(宮城県) 気仙沼						1.1%		1.1%	0.4%					
	(秋田県) 大館・鹿角	8.0%		0.6%			3.6%								
	(秋田県) 能代・山本			0.3%			0.6%								
	(秋田県) 秋田周辺	0.2%					0.2%								
	(秋田県) 由利本荘・にかほ						0.3%								
(秋田県) 大仙・仙北						1.8%									
(秋田県) 横手			0.3%			0.9%									
(山形県) 村山							0.1%								
(山形県) 最上														0.3%	
(新潟県) 下越						0.2%									
他県	0.0%	0.0%	0.0%	0.0%	0.0%	0.0%	0.0%		0.0%	0.0%	0.0%	0.0%		0.0%	
不明	0.3%	0.5%	0.2%		0.1%	0.2%		0.1%	0.0%	0.1%		0.0%	0.1%		

■入院中に手術をおこなった患者に関する推計退院患者数構成割合【岩手県】（続き）

	施設所在地（医療圏名）																	
	(宮城県) 仙台	(宮城県) 大崎	(宮城県) 気仙沼	(秋田県) 大館・鹿角	(秋田県) 秋田周辺	(秋田県) 大仙・仙北	(秋田県) 横手	(山形県) 庄内	(福島県) 県北	(福島県) 県中	(福島県) 会津	(福島県) 南会津	(福島県) 相双	(福島県) いわき	(栃木県) 県西	(新潟県) 新潟	他県	
患者の住所（医療圏名）	(北海道) 南渡島	0.1%																5.0%
	(青森県) 八戸地域	0.8%							0.1%								0.1%	1.8%
	(青森県) 青森地域				0.1%	0.2%											0.1%	1.8%
	(青森県) 上十三地域	0.4%											0.2%					1.7%
	(青森県) 下北地域	0.5%																1.9%
	(岩手県) 盛岡	0.6%			0.2%		0.1%							0.1%	0.1%		0.1%	0.9%
	(岩手県) 岩手中部	0.5%		0.2%				0.5%	0.2%		0.2%							1.2%
	(岩手県) 胆江	0.6%				0.4%					0.2%							0.7%
	(岩手県) 両磐	9.0%	0.7%	1.2%														1.0%
	(岩手県) 気仙	2.1%		5.1%														1.8%
	(岩手県) 釜石	1.2%								0.4%							0.7%	1.7%
	(岩手県) 宮古	0.4%																0.8%
	(岩手県) 久慈	0.6%																1.1%
	(岩手県) 二戸	2.7%								0.7%								0.7%
	(宮城県) 仙台	97.2%	0.1%	0.1%		0.1%			0.1%	0.1%	0.0%			0.2%	0.0%			0.9%
	(宮城県) 栗原	30.0%	25.6%					0.4%										1.2%
	(宮城県) 登米	41.4%	21.6%	0.4%														
	(宮城県) 石巻	28.7%	0.5%															1.2%
	(宮城県) 気仙沼	26.0%	0.4%	61.2%						0.4%								2.4%
	(秋田県) 大館・鹿角				80.6%	2.7%												2.1%
	(秋田県) 能代・山本	0.6%			0.9%	16.0%												1.4%
	(秋田県) 秋田周辺	0.3%			0.1%	96.0%	0.4%	0.2%	0.1%									0.9%
	(秋田県) 由利本荘・にかほ	0.3%				11.6%			0.3%									1.4%
	(秋田県) 大仙・仙北	0.9%				22.7%	63.2%	10.4%										0.8%
	(秋田県) 横手	3.3%				3.7%	1.2%	85.6%										
	(山形県) 村山	1.0%							0.2%		0.1%	0.1%						0.8%
(山形県) 最上	0.3%	0.3%						1.7%									0.7%	
(新潟県) 下越																	20.5%	
他県	0.0%	0.0%	0.0%	0.0%	0.0%	0.0%	0.0%	0.0%	0.0%	0.0%	0.0%	0.0%	0.0%	0.0%	0.0%	0.0%	99.7%	
不明	1.7%	0.0%	0.1%	0.1%	0.8%	0.1%	0.2%	0.3%	0.4%	0.4%	0.0%	0.0%	0.2%	0.3%		0.9%	89.4%	

■入院中に手術をおこなった患者に関する推計退院患者数【宮城県】

		施設所在地(医療圏名)													
		(青森県) 八戸地域	(青森県) 青森地域	(青森県) 上十三地域	(岩手県) 盛岡	(岩手県) 両磐	(岩手県) 気仙	(岩手県) 宮古	(宮城県) 仙南	(宮城県) 仙台	(宮城県) 大崎	(宮城県) 栗原	(宮城県) 登米	(宮城県) 石巻	(宮城県) 気仙沼
患者の住所 (医療圏名)	(北海道) 南渡島	1.1			1.0										
	(青森県) 津軽地域	1.8	19.0	2.0											
	(青森県) 八戸地域	865.6	8.5	17.1	21.6										
	(青森県) 上十三地域	110.5	50.5	294.3	8.0										
	(青森県) 下北地域	3.1	30.5	4.0	1.0										
	(岩手県) 盛岡	4.1			1263.9	1.0	1.0								
	(岩手県) 岩手中部				205.2	2.0	2.0								1.0
	(岩手県) 胆江				42.8	10.2									
	(岩手県) 両磐				34.1	300.2	3.0	1.0		37.7	3.0				5.0
	(岩手県) 気仙				42.8		181.2			5.3					13.0
	(岩手県) 釜石				41.7		10.8		3.9	2.1					
	(岩手県) 宮古	1.1			106.1			123.9		1.1					
	(岩手県) 久慈	40.5	2.0		18.1					1.1					
	(岩手県) 二戸	12.7		3.0	32.2		1.0			4.1					
	(宮城県) 仙南							271.6	284.0						
	(宮城県) 仙台	2.1	3.1	1.0	4.0	2.0	2.0	2.9	17.1	4013.2	5.0			3.0	3.0
	(宮城県) 大崎									167.2	380.4	8.2		12.0	
	(宮城県) 栗原				1.0	19.4			1.1	79.7	68.1	88.1	3.0		
	(宮城県) 登米					2.0				105.6	55.1	12.9	53.7	25.0	1.0
	(宮城県) 石巻				1.0					185.6	3.0			448.7	
	(宮城県) 気仙沼				3.0	3.1	1.0			69.6	1.0			19.1	164.0
	(秋田県) 能代・山本			1.0	2.0						2.1				
	(秋田県) 秋田周辺				2.0						3.1				
	(秋田県) 由利本荘・にかほ				1.0						1.1				
	(秋田県) 大仙・仙北				7.0						3.5				
	(秋田県) 横手			1.0	3.0						11.2				
	(秋田県) 湯沢・雄勝										4.2				
	(山形県) 村山										18.1				
	(山形県) 最上										1.0	1.0			
	(山形県) 置賜			1.0							8.8	1.0			
	(山形県) 庄内										4.6				
	(福島県) 県北	1.0							1.1	11.1					
	(福島県) 県中									8.9					
(福島県) 県南									3.2						
(福島県) 会津	1.0								3.4						
(福島県) 相双									45.6						
(福島県) いわき									19.6						
(茨城県) 日立									1.7						
(栃木県) 県北									1.1						
(新潟県) 中越									1.1						
他県	7.8	8.1	5.0	11.0	2.0	3.9	1.0	1.0	39.0	2.0			2.0	2.0	
不明	12.8	4.5	4.0	6.1	1.0	2.0	1.0		47.8	1.0	1.2		4.0	2.0	

■入院中に手術をおこなった患者に関する推計退院患者数【宮城県】(続き)

	施設所在地(医療圏名)													
	(秋田県) 秋田周辺	(秋田県) 由利本荘・ にかほ	(秋田県) 横手	(秋田県) 湯沢・雄勝	(山形県) 村山	(山形県) 最上	(山形県) 庄内	(福島県) 県北	(福島県) 県中	(福島県) 相双	(福島県) いわき	(群馬県) 吾妻	他県	
患者の住所(医療圏名)	(北海道)南渡島												82.3	
	(青森県)津軽地域		1.1						1.0				4.1	
	(青森県)八戸地域							1.0					17.0	
	(青森県)上十三地域									1.0			8.5	
	(青森県)下北地域												4.0	
	(岩手県)盛岡									1.0	1.0		12.4	
	(岩手県)岩手中部			3.1				1.0		1.1			7.2	
	(岩手県)胆江	1.5											3.0	
	(岩手県)両磐												4.0	
	(岩手県)気仙							1.0					4.6	
	(岩手県)釜石												2.9	
	(岩手県)宮古												2.0	
	(岩手県)久慈												2.0	
	(岩手県)二戸							1.0					1.0	
	(宮城県)仙南							19.7		3.1			1.0	8.9
	(宮城県)仙台	3.1	1.0		1.1	9.4	2.0	3.1	4.9	2.0	7.3	1.1		36.8
	(宮城県)大崎					2.0				1.0				4.0
	(宮城県)栗原			1.0		1.0								3.1
	(宮城県)登米													
	(宮城県)石巻													8.0
	(宮城県)気仙沼								1.0					6.4
	(秋田県)能代・山本	56.4												5.0
	(秋田県)秋田周辺	1117.4	6.3	2.1				1.0						10.0
	(秋田県)由利本荘・にかほ	43.6	320.9		3.2			1.0						5.1
	(秋田県)大仙・仙北	88.7	1.0	40.9										3.1
	(秋田県)横手	12.6	2.0	291.6	14.9									
	(秋田県)湯沢・雄勝	15.6	1.0	77.9	157.7	1.0								3.1
	(山形県)村山		1.0			1745.9	8.1	3.1		1.0				14.1
	(山形県)最上				4.3	85.0	203.8	5.1						2.1
	(山形県)置賜					115.9		1.0	5.8					7.7
	(山形県)庄内	2.0	2.0			28.9	1.0	1000.3						16.1
	(福島県)県北	1.0				1.0			1347.2	119.2		2.1		10.4
(福島県)県中								52.6	1526.7	1.0	4.2		29.3	
(福島県)県南								22.8	151.5		1.1		17.8	
(福島県)会津					1.1			27.8	51.0		1.0		15.3	
(福島県)相双								71.5	13.7	352.5	57.7		15.2	
(福島県)いわき								15.7	28.8		759.4		37.9	
(茨城県)日立											36.6		79.4	
(栃木県)県北									3.0		1.0		385.0	
(新潟県)中越													15.5	
他県	10.7	2.0	2.1	2.1	18.3	4.1	5.1	12.6	23.4	5.2	7.4	10.1	341692.7	
不明	23.1	2.1	4.3		9.5	1.0	9.2	11.7	10.6	4.2	7.3		2471.7	

■入院中に手術をおこなった患者に関する推計退院患者数構成割合【宮城県】

		施設所在地（医療圏名）													
		（青森県） 八戸地域	（青森県） 青森地域	（青森県） 上十三地域	（岩手県） 盛岡	（岩手県） 両磐	（岩手県） 気仙	（岩手県） 宮古	（宮城県） 仙南	（宮城県） 仙台	（宮城県） 大崎	（宮城県） 栗原	（宮城県） 登米	（宮城県） 石巻	（宮城県） 気仙沼
患者の住所 （医療圏名）	（北海道）南渡島	0.1%			0.1%					0.1%					
	（青森県）津軽地域	0.2%	2.4%	0.3%						0.1%					
	（青森県）八戸地域	90.4%	0.9%	1.8%	2.3%					0.8%					
	（青森県）上十三地域	22.5%	10.3%	60.0%	1.6%					0.4%					
	（青森県）下北地域	1.5%	14.6%	1.9%	0.5%					0.5%					
	（岩手県）盛岡	0.3%			96.4%	0.1%	0.1%			0.6%					
	（岩手県）岩手中部				33.6%	0.3%	0.3%			0.5%					0.2%
	（岩手県）胆江				10.1%	2.4%				0.6%					
	（岩手県）両磐				8.1%	71.7%	0.7%	0.2%		9.0%	0.7%				1.2%
	（岩手県）気仙				16.8%		71.1%			2.1%					5.1%
	（岩手県）釜石				23.9%		6.2%			1.2%					
	（岩手県）宮古	0.4%			42.8%			49.9%		0.4%					
	（岩手県）久慈	22.4%	1.1%		10.0%					0.6%					
	（岩手県）二戸	8.5%		2.0%	21.4%		0.7%			2.7%					
	（宮城県）仙南								46.2%	48.3%					
	（宮城県）仙台	0.1%	0.1%	0.0%	0.1%	0.0%	0.0%	0.1%	0.4%	97.2%	0.1%			0.1%	0.1%
	（宮城県）大崎									29.1%	66.2%	1.4%		2.1%	
	（宮城県）栗原				0.4%	7.3%			0.4%	30.0%	25.6%	33.2%	1.1%		
	（宮城県）登米					0.8%				41.4%	21.6%	5.1%	21.0%	9.8%	0.4%
	（宮城県）石巻				0.2%					28.7%	0.5%			69.4%	
	（宮城県）気仙沼				1.1%	1.1%	0.4%			26.0%	0.4%			7.1%	61.2%
	（秋田県）能代・山本		0.3%		0.6%					0.6%					
	（秋田県）秋田周辺				0.2%					0.3%					
	（秋田県）由利本荘・にかほ				0.3%					0.3%					
	（秋田県）大仙・仙北				1.8%					0.9%					
	（秋田県）横手		0.3%		0.9%					3.3%					
	（秋田県）湯沢・雄勝									1.6%					
	（山形県）村山									1.0%					
	（山形県）最上									0.3%	0.3%				
	（山形県）置賜		0.1%							1.2%	0.1%				
	（山形県）庄内									0.4%					
	（福島県）県北	0.1%							0.1%	0.7%					
	（福島県）県中									0.5%					
（福島県）県南									0.6%						
（福島県）会津	0.1%								0.4%						
（福島県）相双									8.2%						
（福島県）いわき									2.2%						
（茨城県）日立									0.2%						
（栃木県）県北									0.1%						
（新潟県）中越									0.1%						
他県	0.0%	0.0%	0.0%	0.0%	0.0%	0.0%	0.0%	0.0%	0.0%	0.0%	0.0%		0.0%	0.0%	
不明	0.5%	0.2%	0.1%	0.2%	0.0%	0.1%	0.0%		1.7%	0.0%	0.0%		0.1%	0.1%	

■入院中に手術をおこなった患者に関する推計退院患者数構成割合【宮城県】(続き)

		施設所在地(医療圏名)													
		(秋田県) 秋田周辺	(秋田県) 由利本荘・ にかほ	(秋田県) 横手	(秋田県) 湯沢・雄勝	(山形県) 村山	(山形県) 最上	(山形県) 庄内	(福島県) 県北	(福島県) 県中	(福島県) 相双	(福島県) いわき	(群馬県) 吾妻	他県	
患者の住所 (医療圏名)	(北海道) 南渡島		0.1%							0.1%	0.1%			5.0%	
	(青森県) 津軽地域													0.5%	
	(青森県) 八戸地域								0.1%					1.8%	
	(青森県) 上十三地域										0.2%			1.7%	
	(青森県) 下北地域											0.1%	0.1%	1.9%	
	(岩手県) 盛岡			0.5%						0.2%				0.9%	
	(岩手県) 岩手中部							0.2%		0.2%				1.2%	
	(岩手県) 胆江	0.4%												0.7%	
	(岩手県) 両磐													1.0%	
	(岩手県) 気仙								0.4%					1.8%	
	(岩手県) 釜石													1.7%	
	(岩手県) 宮古													0.8%	
	(岩手県) 久慈													1.1%	
	(岩手県) 二戸								0.7%					0.7%	
	(宮城県) 仙南		0.1%	0.0%		0.0%	0.2%	0.0%	0.1%	3.3%	0.5%		0.2%	1.5%	
	(宮城県) 仙台						0.4%			0.1%	0.2%	0.0%		0.9%	
	(宮城県) 大崎				0.4%		0.4%				0.2%			0.7%	
	(宮城県) 栗原			0.4%										1.2%	
	(宮城県) 登米														
	(宮城県) 石巻													1.2%	
	(宮城県) 気仙沼								0.4%					2.4%	
	(秋田県) 能代・山本	16.0%													1.4%
	(秋田県) 秋田周辺	96.0%	0.5%	0.2%					0.1%						0.9%
	(秋田県) 由利本荘・にかほ	11.6%	85.3%		0.9%				0.3%						1.4%
	(秋田県) 大仙・仙北	22.7%	0.3%	10.4%											0.8%
	(秋田県) 横手	3.7%	0.6%	85.6%	4.4%										
	(秋田県) 湯沢・雄勝	6.0%	0.4%	29.7%	60.1%	0.4%									1.2%
	(山形県) 村山		0.1%			97.2%	0.5%	0.2%			0.1%				0.8%
	(山形県) 最上				1.4%	28.0%	67.2%	1.7%							0.7%
	(山形県) 置賜					15.9%		0.1%	0.8%						1.1%
	(山形県) 庄内	0.2%	0.2%			2.7%	0.1%	93.4%							1.5%
	(福島県) 県北	0.1%				0.1%				90.1%	8.0%		0.1%		0.7%
(福島県) 県中									3.2%	91.9%	0.1%	0.3%		1.8%	
(福島県) 県南									4.0%	26.9%		0.2%		3.2%	
(福島県) 会津					0.1%				3.1%	5.6%		0.1%		1.7%	
(福島県) 相双									12.8%	2.5%	63.3%	10.4%		2.7%	
(福島県) いわき									1.8%	3.3%		86.3%		4.3%	
(茨城県) 日立												4.7%		10.1%	
(栃木県) 県北										0.3%		0.1%		39.3%	
(新潟県) 中越														1.3%	
他県	0.0%	0.0%	0.0%	0.0%	0.0%	0.0%	0.0%	0.0%	0.0%	0.0%	0.0%	0.0%	0.0%	99.7%	
不明	0.8%	0.1%	0.2%		0.3%	0.0%	0.3%	0.4%	0.4%	0.2%	0.3%			89.4%	

■入院中に手術をおこなった患者に関する推計退院患者数【秋田県】

		施設所在地(医療圏名)												
		(北海道) 南渡島	(青森県) 津軽地域	(青森県) 青森地域	(岩手県) 盛岡	(宮城県) 仙台	(秋田県) 大館・鹿角	(秋田県) 北秋田	(秋田県) 能代・山本	(秋田県) 秋田周辺	(秋田県) 由利本荘・ にかほ	(秋田県) 大仙・仙北	(秋田県) 横手	(秋田県) 湯沢・雄勝
患者の住所 (医療圏名)	(青森県) 津軽地域		769.6	19.0		1.0								
	(青森県) 青森地域	1.0	70.7	737.3	3.0		1.0			1.5				
	(青森県) 西北五地域		105.7	76.2					17.0					
	(岩手県) 盛岡				1263.9	8.3	3.1					1.1		
	(岩手県) 岩手中部				205.2	3.1						3.1		
	(岩手県) 胆江				42.8	2.5				1.5				
	(宮城県) 仙台			3.1	4.0	4013.2				3.1	1.0			1.1
	(宮城県) 大崎					167.2								
	(宮城県) 栗原				1.0	79.7						1.0		
	(秋田県) 大館・鹿角	2.4	31.5	2.2	14.0		317.4	1.1	4.3	10.6				
	(秋田県) 北秋田		5.2				14.3	43.5	10.7	34.0	1.1		1.1	
	(秋田県) 能代・山本			1.0	2.0	2.1	3.1		283.3	56.4				
	(秋田県) 秋田周辺		2.0		2.0	3.1	1.0	1.1	13.9	1117.4	6.3	4.2	2.1	
	(秋田県) 由利本荘・にかほ				1.0	1.1				43.6	320.9			3.2
	(秋田県) 大仙・仙北				7.0	3.5				88.7	1.0	247.2	40.9	
	(秋田県) 横手			1.0	3.0	11.2				12.6	2.0	4.2	291.6	14.9
	(秋田県) 湯沢・雄勝					4.2	1.0			15.6	1.0		77.9	157.7
	(山形県) 村山					18.1					1.0			
	(山形県) 最上					1.0								4.3
	(山形県) 庄内					4.6				2.0	2.0			
(福島県) 県北					11.1				1.0					
他県	233.4	12.2	8.1	11.0	39.0	4.1		1.0	10.7	2.0	4.2	2.1	2.1	
不明	8.5	9.3	4.5	6.1	47.8	2.0	4.5	1.1	23.1	2.1	2.1	4.3		

■入院中に手術をおこなった患者に関する推計退院患者数【秋田県】(続き)

		施設所在地(医療圏名)					
		(山形県) 村山	(山形県) 庄内	(新潟県) 下越	(新潟県) 新潟	(長野県) 長野	他県
患者の住所 (医療圏名)	(青森県) 津軽地域	4.1
	(青森県) 青森地域	.	.	.	1.1	.	15.1
	(青森県) 西北五地域	6.0
	(岩手県) 盛岡	.	.	.	1.0	.	12.4
	(岩手県) 岩手中部	.	1.0	.	.	.	7.2
	(岩手県) 胆江	3.0
	(宮城県) 仙台	9.4	3.1	.	.	.	36.8
	(宮城県) 大崎	2.0	4.0
	(宮城県) 栗原	1.0	3.1
	(秋田県) 大館・鹿角	.	.	1.0	.	1.1	8.2
	(秋田県) 北秋田	1.0
	(秋田県) 能代・山本	5.0
	(秋田県) 秋田周辺	.	1.0	.	.	.	10.0
	(秋田県) 由利本荘・にかほ	.	1.0	.	.	.	5.1
	(秋田県) 大仙・仙北	3.1
	(秋田県) 横手
	(秋田県) 湯沢・雄勝	1.0	.	.	1.0	.	3.1
	(山形県) 村山	1745.9	3.1	.	.	.	14.1
	(山形県) 最上	85.0	5.1	.	.	.	2.1
	(山形県) 庄内	28.9	1000.3	9.1	5.0	.	16.1
(福島県) 県北	1.0	10.4	
他県	18.3	5.1	7.2	26.5	108.9	341692.7	
不明	9.5	9.2	1.0	25.1	11.6	2471.7	

■入院中に手術をおこなった患者に関する推計退院患者数構成割合【秋田県】

		施設所在地(医療圏名)												
		(北海道) 南渡島	(青森県) 津軽地域	(青森県) 青森地域	(岩手県) 盛岡	(宮城県) 仙台	(秋田県) 大館・鹿角	(秋田県) 北秋田	(秋田県) 能代・山本	(秋田県) 秋田周辺	(秋田県) 由利本荘・ にかほ	(秋田県) 大仙・仙北	(秋田県) 横手	(秋田県) 湯沢・雄勝
患者の住所 (医療圏名)	(青森県) 津軽地域		96.0%	2.4%		0.1%								
	(青森県) 青森地域	0.1%	8.5%	88.6%	0.4%		0.1%			0.2%				
	(青森県) 西北五地域		26.2%	18.9%										
	(岩手県) 盛岡				96.4%	0.6%								
	(岩手県) 岩手中部				33.6%	0.5%							0.1%	
	(岩手県) 胆江				10.1%	0.6%				0.4%				0.5%
	(宮城県) 仙台			0.1%	0.1%	97.2%				0.1%	0.0%			0.0%
	(宮城県) 栗原				0.4%	30.0%							0.4%	
	(秋田県) 大館・鹿角	0.6%	8.0%	0.6%	3.6%		80.6%	0.3%	1.1%	2.7%				
	(秋田県) 北秋田		4.7%				12.9%	39.3%	9.6%	30.7%	1.0%		1.0%	
	(秋田県) 能代・山本			0.3%	0.6%	0.6%	0.9%		80.3%	16.0%				
	(秋田県) 秋田周辺		0.2%		0.2%	0.3%	0.1%	0.1%	1.2%	96.0%	0.5%	0.4%	0.2%	
	(秋田県) 由利本荘・にかほ				0.3%	0.3%				11.6%	85.3%			0.9%
	(秋田県) 大仙・仙北				1.8%	0.9%				22.7%	0.3%	63.2%	10.4%	
	(秋田県) 横手			0.3%	0.9%	3.3%				3.7%	0.6%	1.2%	85.6%	4.4%
	(秋田県) 湯沢・雄勝					1.6%	0.4%			6.0%	0.4%		29.7%	60.1%
(山形県) 村山					1.0%					0.1%				
(山形県) 最上					0.3%								1.4%	
(山形県) 庄内					0.4%				0.2%	0.2%				
(福島県) 県北					0.7%				0.1%					
他県	0.1%	0.0%	0.0%	0.0%	0.0%	0.0%		0.0%	0.0%	0.0%	0.0%	0.0%	0.0%	
不明	0.3%	0.3%	0.2%	0.2%	1.7%	0.1%	0.2%	0.0%	0.8%	0.1%	0.1%	0.2%		

■入院中に手術をおこなった患者に関する推計退院患者数構成割合【秋田県】（続き）

		施設所在地(医療圏名)					
		(山形県) 村山	(山形県) 庄内	(新潟県) 下越	(新潟県) 新潟	(長野県) 長野	他県
患者の住所 (医療圏名)	(青森県) 津軽地域						0.5%
	(青森県) 青森地域				0.1%		1.8%
	(青森県) 西北五地域						1.5%
	(岩手県) 盛岡				0.1%		0.9%
	(岩手県) 岩手中部		0.2%				1.2%
	(岩手県) 胆江						0.7%
	(宮城県) 仙台	0.2%	0.1%				0.9%
	(宮城県) 栗原	0.4%					1.2%
	(秋田県) 大館・鹿角			0.3%		0.3%	2.1%
	(秋田県) 北秋田						0.9%
	(秋田県) 能代・山本						1.4%
	(秋田県) 秋田周辺		0.1%				0.9%
	(秋田県) 由利本荘・にかほ		0.3%				1.4%
	(秋田県) 大仙・仙北						0.8%
	(秋田県) 横手						
	(秋田県) 湯沢・雄勝	0.4%			0.4%		1.2%
	(山形県) 村山	97.2%	0.2%				0.8%
	(山形県) 最上	28.0%	1.7%				0.7%
	(山形県) 庄内	2.7%	93.4%	0.9%	0.5%		1.5%
(福島県) 県北	0.1%					0.7%	
他県	0.0%	0.0%	0.0%	0.0%	0.0%	99.7%	
不明	0.3%	0.3%	0.0%	0.9%	0.4%	89.4%	

■入院中に手術をおこなった患者に関する推計退院患者数【山形県】

		施設所在地(医療圏名)											
		(青森県) 青森地域	(岩手県) 岩手中部	(岩手県) 二戸	(宮城県) 仙台	(宮城県) 大崎	(秋田県) 秋田周辺	(秋田県) 由利本荘・ にかほ	(秋田県) 湯沢・雄勝	(山形県) 村山	(山形県) 最上	(山形県) 置賜	(山形県) 庄内
患者の 住所 (医療 圏名)	(岩手県) 岩手中部		373.9	1.0	3.1								1.0
	(宮城県) 仙台	3.1			4013.2	5.0	3.1	1.0	1.1	9.4	2.0		3.1
	(宮城県) 大崎				167.2	380.4				2.0			
	(宮城県) 栗原				79.7	68.1				1.0			
	(秋田県) 秋田周辺				3.1		1117.4	6.3					1.0
	(秋田県) 由利本荘・にかほ				1.1		43.6	320.9	3.2				1.0
	(秋田県) 湯沢・雄勝				4.2		15.6	1.0	157.7	1.0			
	(山形県) 村山		1.0		18.1			1.0		1745.9	8.1	2.0	3.1
	(山形県) 最上			1.0	1.0	1.0			4.3	85.0	203.8		5.1
	(山形県) 置賜	1.0			8.8	1.0				115.9		583.0	1.0
	(山形県) 庄内				4.6		2.0	2.0		28.9	1.0		1000.3
	(福島県) 県北				11.1		1.0			1.0			
	(福島県) 会津				3.4					1.1			
	(新潟県) 魚沼											1.0	
他県	8.1	1.0	3.0	39.0	2.0	10.7	2.0	2.1	18.3	4.1	8.4	5.1	
不明	4.5			47.8	1.0	23.1	2.1		9.5	1.0		9.2	

■入院中に手術をおこなった患者に関する推計退院患者数【山形県】(続き)

		施設所在地(医療圏名)						
		(福島県) 県北	(福島県) 県中	(福島県) 会津	(新潟県) 下越	(新潟県) 新潟	(新潟県) 県央	他県
患者の 住所 (医療圏名)	(岩手県) 岩手中部	.	1.1	1.1	.	.	.	7.2
	(宮城県) 仙台	4.9	2.0	36.8
	(宮城県) 大崎	.	1.0	4.0
	(宮城県) 栗原	3.1
	(秋田県) 秋田周辺	10.0
	(秋田県) 由利本荘・にかほ	5.1
	(秋田県) 湯沢・雄勝	1.0	.	3.1
	(山形県) 村山	.	1.0	2.0	.	.	.	14.1
	(山形県) 最上	2.1
	(山形県) 置賜	5.8	.	1.0	3.0	2.0	.	7.7
	(山形県) 庄内	.	.	.	9.1	5.0	2.0	16.1
	(福島県) 県北	1347.2	119.2	10.4
	(福島県) 会津	27.8	51.0	802.2	.	5.4	1.0	15.3
	(新潟県) 魚沼	.	.	.	1.0	41.1	4.0	20.8
他県	12.6	23.4	8.2	7.2	26.5	4.0	341692.7	
不明	11.7	10.6	1.0	1.0	25.1	5.0	2471.7	

■入院中に手術をおこなった患者に関する推計退院患者数構成割合【山形県】

		施設所在地(医療圏名)											
		(青森県) 青森地域	(岩手県) 岩手中部	(岩手県) 二戸	(宮城県) 仙台	(宮城県) 大崎	(秋田県) 秋田周辺	(秋田県) 由利本荘・ にかほ	(秋田県) 湯沢・雄勝	(山形県) 村山	(山形県) 最上	(山形県) 置賜	(山形県) 庄内
患者の 住所 (医療圏名)	(岩手県) 岩手中部		61.1%	0.2%	0.5%							0.2%	
	(宮城県) 仙台	0.1%			97.2%	0.1%	0.1%	0.0%	0.0%	0.2%	0.0%	0.1%	
	(宮城県) 大崎				29.1%	66.2%				0.4%			
	(宮城県) 栗原				30.0%	25.6%				0.4%			
	(秋田県) 秋田周辺				0.3%		96.0%	0.5%				0.1%	
	(秋田県) 由利本荘・にかほ				0.3%		11.6%	85.3%	0.9%			0.3%	
	(秋田県) 湯沢・雄勝				1.6%		6.0%	0.4%	60.1%	0.4%			
	(山形県) 村山		0.1%		1.0%			0.1%		97.2%	0.5%	0.1%	0.2%
	(山形県) 最上			0.3%	0.3%	0.3%			1.4%	28.0%	67.2%		1.7%
	(山形県) 置賜	0.1%			1.2%	0.1%				15.9%		79.8%	0.1%
	(山形県) 庄内				0.4%		0.2%	0.2%		2.7%	0.1%		93.4%
	(福島県) 県北				0.7%		0.1%			0.1%			
(福島県) 会津				0.4%					0.1%				
(新潟県) 魚沼											0.2%		
他県	0.0%	0.0%	0.0%	0.0%	0.0%	0.0%	0.0%	0.0%	0.0%	0.0%	0.0%	0.0%	
不明	0.2%			1.7%	0.0%	0.8%	0.1%		0.3%	0.0%		0.3%	

■入院中に手術をおこなった患者に関する推計退院患者数構成割合【山形県】(続き)

		施設所在地(医療圏名)						他県
		(福島県) 県北	(福島県) 県中	(福島県) 会津	(新潟県) 下越	(新潟県) 新潟	(新潟県) 県央	
患者の住所 (医療圏名)	(岩手県) 岩手中部		0.2%	0.2%				1.2%
	(宮城県) 仙台	0.1%	0.0%					0.9%
	(宮城県) 大崎		0.2%					0.7%
	(宮城県) 栗原							1.2%
	(秋田県) 秋田周辺							0.9%
	(秋田県) 由利本荘・にかほ							1.4%
	(秋田県) 湯沢・雄勝					0.4%		1.2%
	(山形県) 村山		0.1%	0.1%				0.8%
	(山形県) 最上							0.7%
	(山形県) 置賜	0.8%		0.1%	0.4%	0.3%		1.1%
	(山形県) 庄内				0.9%	0.5%	0.2%	1.5%
	(福島県) 県北	90.1%	8.0%					0.7%
	(福島県) 会津	3.1%	5.6%	88.2%		0.6%	0.1%	1.7%
(新潟県) 魚沼				0.2%	6.8%	0.7%	3.5%	
他県	0.0%	0.0%	0.0%	0.0%	0.0%	0.0%	99.7%	
不明	0.4%	0.4%	0.0%	0.0%	0.9%	0.2%	89.4%	

■入院中に手術をおこなった患者に関する推計退院患者数【福島県】

		施設所在地(医療圏名)											
		(青森県) 八戸地域	(宮城県) 仙南	(宮城県) 仙台	(秋田県) 秋田周辺	(山形県) 村山	(福島県) 県北	(福島県) 県中	(福島県) 県南	(福島県) 会津	(福島県) 南会津	(福島県) 相双	(福島県) いわき
患者の住所 (医療圏名)	(青森県) 津軽地域	1.8		1.0				1.0					
	(青森県) 八戸地域	865.6		8.1			1.0						
	(青森県) 上十三地域	110.5		2.1							1.0		
	(岩手県) 盛岡	4.1		8.3							1.0	1.0	
	(岩手県) 岩手中部			3.1				1.1		1.1			
	(岩手県) 胆江			2.5	1.5					1.1			
	(岩手県) 気仙			5.3			1.0						
	(岩手県) 二戸	12.7		4.1			1.0						
	(宮城県) 仙南		271.6	284.0			19.7					3.1	
	(宮城県) 仙台	2.1	17.1	4013.2	3.1	9.4	4.9	2.0				7.3	1.1
	(宮城県) 大崎			167.2		2.0		1.0					
	(宮城県) 気仙沼			69.6			1.0						
	(山形県) 村山			18.1		1745.9		1.0		2.0			
	(山形県) 置賜			8.8		115.9	5.8			1.0			
	(福島県) 県北	1.0	1.1	11.1	1.0	1.0	1347.2	119.2					2.1
	(福島県) 県中			8.9			52.6	1526.7	28.9	5.0		1.0	4.2
	(福島県) 県南			3.2			22.8	151.5	358.4	1.0			1.1
	(福島県) 会津	1.0		3.4		1.1	27.8	51.0		802.2			1.0
	(福島県) 南会津						3.8	7.7		40.9	15.0		
	(福島県) 相双			45.6			71.5	13.7				352.5	57.7
	(福島県) いわき			19.6			15.7	28.8	1.1				759.4
(茨城県) 日立			1.7									36.6	
(茨城県) 常陸太田・ひたちなか						1.0	1.0	6.4				1.0	
(栃木県) 県北			1.1				3.0	20.4				1.0	
(新潟県) 新潟							1.1		1.0				
他県	7.8	1.0	39.0	10.7	18.3	12.6	23.4	7.5	8.2	1.0	5.2	7.4	
不明	12.8		47.8	23.1	9.5	11.7	10.6	3.2	1.0		4.2	7.3	

■入院中に手術をおこなった患者に関する推計退院患者数【福島県】(続き)

	施設所在地(医療圏名)								
	(茨城県) 日立	(茨城県) 常陸太田・ ひたちなか	(栃木県) 県北	(栃木県) 県西	(新潟県) 新潟	(新潟県) 県央	(新潟県) 中越	(新潟県) 魚沼	他県
患者の住所 (医療圏名)	(青森県) 津軽地域	1.0	4.1
	(青森県) 八戸地域	1.0	.	.	17.0
	(青森県) 上十三地域	8.5
	(岩手県) 盛岡	1.0	.	.	12.4
	(岩手県) 岩手中部	7.2
	(岩手県) 胆江	3.0
	(岩手県) 気仙	4.6
	(岩手県) 二戸	1.0
	(宮城県) 仙南	8.9
	(宮城県) 仙台	36.8
	(宮城県) 大崎	4.0
	(宮城県) 気仙沼	6.4
	(山形県) 村山	14.1
	(山形県) 置賜	2.0	.	.	7.7
	(福島県) 県北	.	.	.	1.2	.	.	.	10.4
	(福島県) 県中	.	.	2.1	.	1.0	.	1.0	29.3
	(福島県) 県南	1.1	2.5	3.3	17.8
	(福島県) 会津	5.4	1.0	.	15.3
	(福島県) 南会津	.	.	1.1	3.9
	(福島県) 相双	1.0	.	.	15.2
(福島県) いわき	14.3	1.7	1.0	37.9	
(茨城県) 日立	648.8	19.5	79.4	
(茨城県) 常陸太田・ひたちなか	79.6	336.2	1.1	.	.	.	1.0	474.1	
(栃木県) 県北	.	5.8	542.7	20.7	.	.	.	385.0	
(新潟県) 新潟	2296.7	63.3	4.1	2.0	22.9
他県	17.0	72.5	25.1	27.2	26.5	4.0	16.1	6.0	341692.7
不明	2.9	3.9	2.1	.	25.1	5.0	11.1	4.0	2471.7

■入院中に手術をおこなった患者に関する推計退院患者数構成割合【福島県】

		施設所在地(医療圏名)											
		(青森県) 八戸地域	(宮城県) 仙南	(宮城県) 仙台	(秋田県) 秋田周辺	(山形県) 村山	(福島県) 県北	(福島県) 県中	(福島県) 県南	(福島県) 会津	(福島県) 南会津	(福島県) 相双	(福島県) いわき
患者の住所 (医療圏名)	(青森県) 津軽地域	0.2%		0.1%				0.1%					
	(青森県) 八戸地域	90.4%		0.8%			0.1%						
	(青森県) 上十三地域	22.5%		0.4%							0.2%		
	(岩手県) 盛岡	0.3%		0.6%							0.1%	0.1%	
	(岩手県) 岩手中部			0.5%				0.2%		0.2%			
	(岩手県) 胆江			0.6%	0.4%				0.2%				
	(岩手県) 気仙			2.1%			0.4%						
	(岩手県) 二戸	8.5%		2.7%			0.7%						
	(宮城県) 仙南		46.2%	48.3%			3.3%				0.5%		
	(宮城県) 仙台	0.1%	0.4%	97.2%	0.1%	0.2%	0.1%	0.0%			0.2%	0.0%	
	(宮城県) 大崎			29.1%		0.4%		0.2%					
	(宮城県) 気仙沼			26.0%			0.4%						
	(山形県) 村山			1.0%		97.2%		0.1%		0.1%			
	(山形県) 置賜			1.2%		15.9%	0.8%			0.1%			
	(福島県) 県北	0.1%	0.1%	0.7%	0.1%	0.1%	90.1%	8.0%					0.1%
	(福島県) 県中			0.5%			3.2%	91.9%	1.7%	0.3%		0.1%	0.3%
	(福島県) 県南			0.6%			4.0%	26.9%	63.7%	0.2%			0.2%
	(福島県) 会津	0.1%		0.4%		0.1%	3.1%	5.6%		88.2%			0.1%
	(福島県) 南会津						5.2%	10.7%		56.5%	20.7%		
	(福島県) 相双			8.2%			12.8%	2.5%				63.3%	10.4%
(福島県) いわき			2.2%			1.8%	3.3%	0.1%				86.3%	
(茨城県) 日立			0.2%									4.7%	
(茨城県) 常陸太田・ひたちなか						0.1%	0.1%	0.7%				0.1%	
(栃木県) 県北			0.1%				0.3%	2.1%				0.1%	
(新潟県) 新潟							0.0%		0.0%				
他県	0.0%	0.0%	0.0%	0.0%	0.0%	0.0%	0.0%	0.0%	0.0%	0.0%	0.0%	0.0%	
不明	0.5%		1.7%	0.8%	0.3%	0.4%	0.4%	0.1%	0.0%		0.2%	0.3%	

■入院中に手術をおこなった患者に関する推計退院患者数構成割合【福島県】(続き)

		施設所在地(医療圏名)								
		(茨城県) 日立	(茨城県) 常陸太田・ ひたちなか	(栃木県) 県北	(栃木県) 県西	(新潟県) 新潟	(新潟県) 県央	(新潟県) 中越	(新潟県) 魚沼	他県
患者の住所 (医療圏名)	(青森県) 津軽地域	0.1%								0.5%
	(青森県) 八戸地域					0.1%				1.8%
	(青森県) 上十三地域									1.7%
	(岩手県) 盛岡					0.1%				0.9%
	(岩手県) 岩手中部									1.2%
	(岩手県) 胆江									0.7%
	(岩手県) 気仙									1.8%
	(岩手県) 二戸									0.7%
	(宮城県) 仙南									1.5%
	(宮城県) 仙台									0.9%
	(宮城県) 大崎									0.7%
	(宮城県) 気仙沼									2.4%
	(山形県) 村山									0.8%
	(山形県) 置賜					0.3%				1.1%
	(福島県) 県北				0.1%					0.7%
	(福島県) 県中			0.1%		0.1%		0.1%	0.1%	1.8%
	(福島県) 県南	0.2%	0.5%	0.6%			0.1%			3.2%
	(福島県) 会津					0.6%	0.1%			1.7%
	(福島県) 南会津			1.5%						5.4%
	(福島県) 相双					0.2%				2.7%
(福島県) いわき	1.6%	0.2%					0.1%		4.3%	
(茨城県) 日立	82.5%	2.5%							10.1%	
(茨城県) 常陸太田・ひたちなか	8.8%	37.3%	0.1%				0.1%		52.6%	
(栃木県) 県北		0.6%	55.4%	2.1%					39.3%	
(新潟県) 新潟					94.2%	2.6%	0.2%	0.1%	0.9%	
他県	0.0%	0.0%	0.0%	0.0%	0.0%	0.0%	0.0%	0.0%	99.7%	
不明	0.1%	0.1%	0.1%		0.9%	0.2%	0.4%	0.1%	89.4%	

■入院中に手術をおこなった患者に関する推計退院患者数【新潟県】

	施設所在地(医療圏名)																
	(岩手県) 盛岡	(宮城県) 仙台	(山形県) 置賜	(福島県) 県中	(福島県) 会津	(新潟県) 下越	(新潟県) 新潟	(新潟県) 県央	(新潟県) 中越	(新潟県) 魚沼	(新潟県) 上越	(新潟県) 佐渡	(富山県) 新川	(長野県) 長野	(長野県) 北信	他県	
患者の住所(医療圏名)	(青森県) 八戸地域	21.6	8.1	.	.	.	1.0	17.0
	(青森県) 青森地域	3.0	1.1	15.1
	(岩手県) 盛岡	1263.9	8.3	.	.	.	1.0	12.4
	(秋田県) 大館・鹿角	14.0	1.0	1.1	.	8.2
	(秋田県) 湯沢・雄勝	.	4.2	1.0	3.1
	(山形県) 置賜	.	8.8	583.0	.	1.0	3.0	2.0	7.7
	(山形県) 庄内	.	4.6	.	.	.	9.1	5.0	2.0	16.1
	(福島県) 県中	.	8.9	.	1526.7	5.0	.	1.0	.	1.0	1.0	29.3
	(福島県) 会津	.	3.4	.	51.0	802.2	.	5.4	1.0	15.3
	(福島県) 相双	.	45.6	.	13.7	.	.	1.0	15.2
	(福島県) いわき	.	19.6	.	28.8	1.0	37.9
	(茨城県) 常陸太田・ひたちなか	.	.	.	1.0	1.0	474.1
	(群馬県) 沼田	1.0	64.7
	(新潟県) 下越	1.0	458.9	122.4	2.0	1.0	10.8
	(新潟県) 新潟	.	.	.	1.1	1.0	43.6	2296.7	63.3	4.1	2.0	3.0	22.9
	(新潟県) 県央	3.1	134.2	416.1	77.8	1.0	1.0	6.1
	(新潟県) 中越	.	1.1	.	.	.	1.0	55.2	22.1	1047.0	13.1	10.0	15.5
	(新潟県) 魚沼	.	.	1.0	.	.	1.0	41.1	4.0	186.5	336.7	7.1	.	.	1.4	1.0	20.8
	(新潟県) 上越	1.0	32.5	1.0	6.1	.	728.4	.	6.9	3.9	.	54.1
	(新潟県) 佐渡	43.4	.	1.0	.	.	138.0	.	.	.	12.1
	(富山県) 新川	1.1	.	.	.	3.0	.	393.9	.	.	99.8
	(長野県) 長野	2.3	1768.4	25.4	135.3
	(長野県) 北信	1.3	.	.	2.0	.	.	.	122.1	299.9	22.3
	他県	11.0	39.0	8.4	23.4	8.2	7.2	26.5	4.0	16.1	6.0	10.1	3.0	16.8	108.9	5.0	341692.7
	不明	6.1	47.8	.	10.6	1.0	1.0	25.1	5.0	11.1	4.0	4.0	5.0	4.0	11.6	1.3	2471.7

■入院中に手術をおこなった患者に関する推計退院患者数構成割合【新潟県】

		施設所在地(医療圏名)																
		(岩手県)盛岡	(宮城県)仙台	(山形県)置賜	(福島県)県中	(福島県)会津	(新潟県)下越	(新潟県)新潟	(新潟県)県央	(新潟県)中越	(新潟県)魚沼	(新潟県)上越	(新潟県)佐渡	(富山県)新川	(長野県)長野	(長野県)北信	他県	
患者の住所(医療圏名)	(青森県)八戸地域	2.3%	0.8%					0.1%										1.8%
	(青森県)青森地域	0.4%						0.1%										1.8%
	(岩手県)盛岡	96.4%	0.6%					0.1%										0.9%
	(秋田県)大館・鹿角	3.6%					0.3%									0.3%		2.1%
	(秋田県)湯沢・雄勝		1.6%					0.4%										1.2%
	(山形県)置賜		1.2%	79.8%		0.1%	0.4%	0.3%										1.1%
	(山形県)庄内		0.4%				0.9%	0.5%	0.2%									1.5%
	(福島県)県中		0.5%		91.9%	0.3%	0.1%			0.1%	0.1%							1.8%
	(福島県)会津		0.4%		5.6%	88.2%	0.6%		0.1%									1.7%
	(福島県)相双		8.2%		2.5%		0.2%											2.7%
	(福島県)いわき		2.2%		3.3%					0.1%								4.3%
	(茨城県)常陸太田・ひたちなか				0.1%					0.1%								52.6%
	(群馬県)沼田									0.4%								24.1%
	(新潟県)下越	0.2%					77.0%	20.5%	0.3%	0.2%								1.8%
	(新潟県)新潟				0.0%	0.0%	1.8%	94.2%	2.6%	0.2%	0.1%	0.1%						0.9%
	(新潟県)県央						0.5%	21.0%	65.1%	12.2%	0.2%	0.2%						0.9%
	(新潟県)中越		0.1%				0.1%	4.7%	1.9%	89.9%	1.1%	0.9%						1.3%
	(新潟県)魚沼			0.2%			0.2%	6.8%	0.7%	31.1%	56.1%	1.2%				0.2%	0.2%	3.5%
	(新潟県)上越						0.1%	3.9%	0.1%	0.7%		87.4%		0.8%	0.5%			6.5%
	(新潟県)佐渡							22.3%		0.5%			71.0%					6.2%
(富山県)新川								0.2%			0.6%		79.1%				20.0%	
(長野県)長野								0.1%							91.6%	1.3%	7.0%	
(長野県)北信								0.3%			0.5%				27.3%	67.0%	5.0%	
他県	0.0%	0.0%	0.0%	0.0%	0.0%	0.0%	0.0%	0.0%	0.0%	0.0%	0.0%	0.0%	0.0%	0.0%	0.0%	0.0%	99.7%	
不明	0.2%	1.7%		0.4%	0.0%	0.0%	0.9%	0.2%	0.4%	0.1%	0.1%	0.2%	0.1%	0.4%	0.0%		89.4%	

1-3. 療養病床入院患者の受療状況（入院患者・全傷病）

二次医療圏名	推計入院患者数(病院)の内訳				受療状況に関する諸率		
	(a)圏内に居住する患者数	(b)うち圏内で受療した患者数	(c)圏内施設で受療した患者数	(d)流入患者数	(e)圏内受療率	(f)患者流入率	(g)患者流出率
(青森県)津軽地域	430.1	416.8	558.8	142.0	96.9%	25.4%	3.1%
(青森県)八戸地域	518.6	514.9	564.1	49.2	99.3%	8.7%	0.7%
(青森県)青森地域	655.9	623.4	662.1	38.7	95.0%	5.8%	5.0%
(青森県)西北五地域	609.7	545.0	556.2	11.1	89.4%	2.0%	10.6%
(青森県)上十三地域	211.5	152.7	160.4	7.7	72.2%	4.8%	27.8%
(青森県)下北地域	98.8	84.5	88.0	3.5	85.5%	4.0%	14.5%
(岩手県)盛岡	1366.3	1326.2	1626.9	300.6	97.1%	18.5%	2.9%
(岩手県)岩手中部	239.0	85.8	110.7	24.9	35.9%	22.5%	64.1%
(岩手県)胆江	283.3	280.2	382.5	102.3	98.9%	26.7%	1.1%
(岩手県)両磐	138.0	76.2	81.9	5.7	55.2%	7.0%	44.8%
(岩手県)気仙	37.3	14.9	21.2	6.3	40.0%	29.5%	60.0%
(岩手県)釜石	104.4	72.8	82.5	9.6	69.8%	11.7%	30.2%
(岩手県)宮古	170.7	132.9	146.0	13.1	77.9%	9.0%	22.1%
(岩手県)久慈	128.9	94.0	101.9	7.9	72.9%	7.8%	27.1%
(岩手県)二戸	174.5	60.1	68.9	8.9	34.4%	12.9%	65.6%
(宮城県)仙南	288.8	265.2	312.8	47.6	91.8%	15.2%	8.2%
(宮城県)仙台	1442.4	1369.3	1492.7	123.4	94.9%	8.3%	5.1%
(宮城県)大崎	500.0	469.4	558.7	89.3	93.9%	16.0%	6.1%
(宮城県)栗原	119.1	98.9	131.4	32.4	83.1%	24.7%	16.9%
(宮城県)登米	51.2	14.8	29.7	14.8	29.0%	50.0%	71.0%
(宮城県)石巻	336.0	238.9	264.0	25.1	71.1%	9.5%	28.9%
(宮城県)気仙沼	75.7	51.7	55.6	3.8	68.4%	6.9%	31.6%
(秋田県)大館・鹿角	523.0	477.6	515.8	38.2	91.3%	7.4%	8.7%
(秋田県)北秋田	81.8	56.1	56.1	0.0	68.6%	0.0%	31.4%
(秋田県)能代・山本	325.5	293.7	310.0	16.3	90.2%	5.3%	9.8%
(秋田県)秋田周辺	912.7	857.2	953.7	96.5	93.9%	10.1%	6.1%
(秋田県)由利本荘・にかほ	50.3	33.9	35.8	2.0	67.4%	5.5%	32.6%
(秋田県)大仙・仙北	216.2	186.8	245.8	59.1	86.4%	24.0%	13.6%
(秋田県)横手	88.3	47.6	53.7	6.0	54.0%	11.2%	46.0%
(秋田県)湯沢・雄勝	125.5	115.6	136.1	20.5	92.1%	15.1%	7.9%
(山形県)村山	778.5	768.6	797.8	29.2	98.7%	3.7%	1.3%
(山形県)最上	77.4	67.6	72.0	4.4	87.4%	6.1%	12.6%
(山形県)置賜	370.4	347.3	352.6	5.3	93.8%	1.5%	6.2%
(山形県)庄内	550.6	529.9	543.1	13.2	96.3%	2.4%	3.7%
(福島県)県北	328.8	304.4	314.1	9.7	92.6%	3.1%	7.4%
(福島県)県中	1033.3	975.3	1076.8	101.5	94.4%	9.4%	5.6%
(福島県)県南	316.6	271.1	326.9	55.9	85.6%	17.1%	14.4%
(福島県)会津	793.3	778.8	837.8	59.0	98.2%	7.0%	1.8%
(福島県)南会津	46.4	0.0	0.0	0.0	0.0%	-	100.0%
(福島県)相双	478.5	435.4	454.6	19.2	91.0%	4.2%	9.0%
(福島県)いわき	1101.9	1046.2	1127.7	81.5	94.9%	7.2%	5.1%
(新潟県)下越	533.6	489.7	600.4	110.8	91.8%	18.4%	8.2%
(新潟県)新潟	1816.9	1720.3	1961.4	241.0	94.7%	12.3%	5.3%
(新潟県)県央	556.8	408.1	506.7	98.6	73.3%	19.5%	26.7%
(新潟県)中越	800.7	661.3	689.0	27.7	82.6%	4.0%	17.4%
(新潟県)魚沼	411.0	380.8	406.6	25.8	92.7%	6.3%	7.3%
(新潟県)上越	335.2	225.3	225.3	0.0	67.2%	0.0%	32.8%
(新潟県)佐渡	87.0	75.0	75.0	0.0	86.3%	0.0%	13.7%

(参考：東北圏7県に隣接する二次医療圏)

二次医療圏名	推計入院患者数(病院)の内訳				受療状況に関する諸率		
	(a)圏内に居住する患者数	(b)うち圏内で受療した患者数	(c)圏内施設で受療した患者数	(d)流入患者数	(e)圏内受療率	(f)患者流入率	(g)患者流出率
(北海道)南渡島	1325.1	1270.8	1340.3	69.5	95.9%	5.2%	4.1%
(茨城県)日立	572.8	510.5	586.3	75.9	89.1%	12.9%	10.9%
(茨城県)常陸太田・ひたちなか	477.7	346.1	380.4	34.3	72.4%	9.0%	27.6%
(栃木県)県北	797.2	622.9	896.4	273.5	78.1%	30.5%	21.9%
(栃木県)県西	559.1	444.2	543.7	99.6	79.4%	18.3%	20.6%
(群馬県)吾妻	245.2	205.8	379.8	174.0	83.9%	45.8%	16.1%
(群馬県)沼田	275.8	249.2	309.3	60.1	90.4%	19.4%	9.6%
(富山県)新川	840.3	735.1	800.9	65.8	87.5%	8.2%	12.5%
(長野県)大北	64.1	35.0	38.7	3.7	54.6%	9.6%	45.4%
(長野県)長野	535.8	460.7	515.6	54.9	86.0%	10.7%	14.0%
(長野県)北信	58.9	0.0	0.0	0.0	0.0%	-	100.0%

【注】

- (a)圏内に居住する患者数：圏外で受療した者も含めた、圏内に居住するすべての患者数
- (b)うち圏内で受療した患者数：圏内に居住し、かつ圏内施設で受療した患者数
- (c)圏内施設で受療した患者数：圏外に居住する者も含めた、圏内施設で受療したすべての患者数
- (d)流入患者数：圏外に居住し、圏内の施設で受療した患者数(=c-b)
- (e)圏内受療率：圏内に居住するすべての患者のうち、圏内施設で受療した患者の割合(=b/a)
- (f)患者流入率：圏内で受療したすべての患者のうち、圏外に居住する患者の割合(=d/c)
- (g)患者流出率：圏内に居住するすべての患者のうち、圏外施設で受療した患者の割合(=1-e)

推計患者数は患者調査における推計値であり、実際の値とは異なる。受療状況に関する諸率は参考値として示したものであり、解釈にあたっては二次医療圏ごとの標本規模等を考慮することが必要である。

■療養病床の推計入院患者数【青森県】

		施設所在地(医療圏名)									
		(青森県) 津軽地域	(青森県) 八戸地域	(青森県) 青森地域	(青森県) 西北五地域	(青森県) 上十三地域	(青森県) 下北地域	(岩手県) 盛岡	(秋田県) 大館・鹿角	(秋田県) 能代・山本	他県
(患者の住所) (医療圏名)	(青森県) 津軽地域	416.8		3.8	7.4				2.0		
	(青森県) 八戸地域		514.9			1.9			1.8		
	(青森県) 青森地域	28.8		623.4	1.7	1.9					
	(青森県) 西北五地域	58.7		3.9	545.0					2.1	
	(青森県) 上十三地域	3.0	26.2	24.3		152.7	3.5	1.8			
	(青森県) 下北地域	3.0	1.8	4.1		3.9	84.5				1.6
	(岩手県) 岩手中部		3.8					115.1			
	(岩手県) 宮古		2.0					24.1			
	(岩手県) 久慈		9.5					11.0			5.0
	(岩手県) 二戸		5.9					108.6			
	(秋田県) 大館・鹿角	42.5							477.6		2.9
	(秋田県) 北秋田	6.0							9.6	6.2	
	他県			2.6	2.0			1.8		1.8	271885.9

■療養病床の推計入院患者数構成割合【青森県】

		施設所在地(医療圏名)									
		(青森県) 津軽地域	(青森県) 八戸地域	(青森県) 青森地域	(青森県) 西北五地域	(青森県) 上十三地域	(青森県) 下北地域	(岩手県) 盛岡	(秋田県) 大館・鹿角	(秋田県) 能代・山本	他県
(患者の住所) (医療圏名)	(青森県) 津軽地域	96.9%		0.9%	1.7%				0.5%		
	(青森県) 八戸地域		99.3%			0.4%			0.3%		
	(青森県) 青森地域	4.4%		95.0%	0.3%	0.3%					
	(青森県) 西北五地域	9.6%		0.6%	89.4%					0.3%	
	(青森県) 上十三地域	1.4%	12.4%	11.5%		72.2%	1.7%	0.9%			
	(青森県) 下北地域	3.0%	1.8%	4.1%		3.9%	85.5%				1.6%
	(岩手県) 岩手中部		1.6%					48.2%			
	(岩手県) 宮古		1.2%					14.1%			
	(岩手県) 久慈		7.4%					8.5%			3.9%
	(岩手県) 二戸		3.4%					62.2%			
	(秋田県) 大館・鹿角	8.1%							91.3%		0.6%
	(秋田県) 北秋田	7.3%							11.8%	7.6%	
	他県			0.0%	0.0%			0.0%		0.0%	99.7%

■療養病床の推計入院患者数【岩手県】

		施設所在地 (医療圏名)																	
		(北海道)南渡島	(青森県)八戸地域	(岩手県)盛岡	(岩手県)岩手中部	(岩手県)胆江	(岩手県)両磐	(岩手県)気仙	(岩手県)釜石	(岩手県)宮古	(岩手県)久慈	(岩手県)二戸	(宮城県)仙台	(宮城県)大崎	(宮城県)栗原	(秋田県)大館・鹿角	他県		
(患者の住所) (医療圏名)	(青森県)上十三地域		26.2	1.8															
	(岩手県)盛岡			1326.2	24.9				1.9		2.1						9.4	1.8	
	(岩手県)岩手中部		3.8	115.1	85.8														
	(岩手県)胆江				3.1														
	(岩手県)両磐				3.6														
	(岩手県)気仙												3.9				11.4		
	(岩手県)釜石												2.2					2.0	
	(岩手県)宮古		2.0	24.1															4.0
	(岩手県)久慈	2.3	9.5	11.0															5.0
	(岩手県)二戸		5.9	108.6															
	(宮城県)仙台				3.2									1369.3	12.9		1.9		8.0
	(宮城県)気仙沼													2.2			2.0		2.2
他県	54.1			1.8									8.7	3.9				271885.9	
不明	13.0			19.1									18.7			1.9		4.0	2525.0

■療養病床の推計入院患者数構成割合【岩手県】

		施設所在地 (医療圏名)																	
		(北海道)南渡島	(青森県)八戸地域	(岩手県)盛岡	(岩手県)岩手中部	(岩手県)胆江	(岩手県)両磐	(岩手県)気仙	(岩手県)釜石	(岩手県)宮古	(岩手県)久慈	(岩手県)二戸	(宮城県)仙台	(宮城県)大崎	(宮城県)栗原	(秋田県)大館・鹿角	他県		
(患者の住所) (医療圏名)	(青森県)上十三地域		12.4%	0.9%															
	(岩手県)盛岡			97.1%	1.8%				0.1%		0.2%						0.7%	0.1%	
	(岩手県)岩手中部		1.6%	48.2%	35.9%	14.4%													
	(岩手県)胆江				1.1%														
	(岩手県)両磐				2.6%														
	(岩手県)気仙												2.8%					5.4%	
	(岩手県)釜石												5.9%					3.9%	
	(岩手県)宮古		1.2%	14.1%															
	(岩手県)久慈	1.8%	7.4%	8.5%															3.9%
	(岩手県)二戸		3.4%	62.2%															
	(宮城県)仙台				0.2%									94.9%	0.9%		0.1%		0.6%
	(宮城県)気仙沼													2.9%			2.6%		2.9%
他県	0.0%			0.0%									0.0%	0.0%				99.7%	
不明	0.5%			0.7%									0.7%			0.1%		93.9%	

■療養病床の推計入院患者数【宮城県】

		施設所在地(医療圏名)																
		(岩手県)盛岡	(岩手県)胆江	(岩手県)両磐	(岩手県)気仙	(宮城県)仙南	(宮城県)仙台	(宮城県)大崎	(宮城県)栗原	(宮城県)登米	(宮城県)石巻	(宮城県)気仙沼	(秋田県)秋田周辺	(山形県)村山	(福島県)相双	(福島県)いわき	他県	
(医療圏名) 患者の住所	(岩手県)両磐 (岩手県)気仙 (岩手県)宮古	3.6	42.9	76.2	14.9		3.9	11.4									2.0	
	(宮城県)仙南 (宮城県)仙台 (宮城県)大崎 (宮城県)栗原 (宮城県)登米 (宮城県)石巻 (宮城県)気仙沼	24.1	12.4	1.9		265.2	20.1	1.9									3.5	
		3.2	3.7			31.6	1369.3	12.9	1.9		5.8		1.9	2.1	1.9		8.0	
							27.0	469.4				1.9					3.6	
								14.4	98.9								3.8	
								11.1	15.4	14.8	7.7						2.3	
						1.8	33.5	45.2		12.8	238.9	1.9				2.0		
			1.8	3.8	4.1		2.2		2.0	2.1	5.8	51.7					2.2	
	(福島県)県北 (福島県)相双						4.9									435.4	28.8	1.8
	他県 不明	1.8	1.8				2.2	8.7	3.9		1.9		1.8		1.9	7.4	271885.9	
	19.1			2.2	14.2	18.7		1.9		3.9		19.4	4.2	3.9	2.1	2525.0		

■療養病床の推計入院患者数構成割合【宮城県】

		施設所在地(医療圏名)																
		(岩手県)盛岡	(岩手県)胆江	(岩手県)両磐	(岩手県)気仙	(宮城県)仙南	(宮城県)仙台	(宮城県)大崎	(宮城県)栗原	(宮城県)登米	(宮城県)石巻	(宮城県)気仙沼	(秋田県)秋田周辺	(山形県)村山	(福島県)相双	(福島県)いわき	他県	
(医療圏名) 患者の住所	(岩手県)両磐 (岩手県)気仙 (岩手県)宮古	2.6%	31.1%	55.2%	40.0%		2.8%	8.3%									5.4%	
	(宮城県)仙南 (宮城県)仙台 (宮城県)大崎 (宮城県)栗原 (宮城県)登米 (宮城県)石巻 (宮城県)気仙沼	14.1%	33.2%	5.2%		91.8%	7.0%	1.1%									1.2%	
		0.2%	0.3%			2.2%	94.9%	0.9%	0.1%		0.4%		0.1%	0.1%	0.1%		0.6%	
							5.4%	93.9%									0.7%	
								12.1%	83.1%			1.6%					3.2%	
								21.6%	30.0%	29.0%	15.0%						4.5%	
						0.5%	10.0%	13.4%		3.8%	71.1%	0.6%				0.6%		
			2.4%	5.0%	5.4%		2.9%		2.6%	2.8%	7.7%	68.4%					2.9%	
	(福島県)県北 (福島県)相双						1.5%									91.0%	6.0%	0.6%
	他県 不明	0.0%	0.0%		0.1%	0.5%	0.7%	0.0%	0.1%		0.0%		0.0%	0.2%	0.0%	0.0%	99.7%	
	0.7%								0.1%	0.1%		0.7%	0.2%	0.1%	0.1%	93.9%		

■療養病床の推計入院患者数【秋田県】

		施設所在地(医療圏名)									他県
		(青森県) 津軽地域	(秋田県) 大館・鹿角	(秋田県) 北秋田	(秋田県) 能代・山本	(秋田県) 秋田周辺	(秋田県) 由利本荘・ にかほ	(秋田県) 大仙・仙北	(秋田県) 横手	(秋田県) 湯沢・雄勝	
(医療圏名) 患者の住所	(青森県) 津軽地域	416.8	2.0								
	(青森県) 八戸地域		1.8								
	(青森県) 西北五地域	58.7			2.1						1.8
	(岩手県) 盛岡		9.4								
	(宮城県) 仙台					1.9					8.0
	(秋田県) 大館・鹿角	42.5	477.6								2.9
	(秋田県) 北秋田	6.0	9.6	56.1	6.2	3.9					
	(秋田県) 能代・山本		3.8		293.7	27.9					
	(秋田県) 秋田周辺		5.8		4.1	857.2	2.0	31.7	2.0		9.8
	(秋田県) 由利本荘・にかほ		1.8			9.8	33.9	1.9			2.8
(秋田県) 大仙・仙北				2.1	27.3		186.8				
(秋田県) 横手					2.6		17.5	47.6	20.5		
(秋田県) 湯沢・雄勝					1.8		4.1	4.0	115.6		
他県				1.8	1.8					271885.9	
不明		4.0			19.4		3.8			2525.0	

■療養病床の推計入院患者数構成割合【秋田県】

		施設所在地(医療圏名)									他県
		(青森県) 津軽地域	(秋田県) 大館・鹿角	(秋田県) 北秋田	(秋田県) 能代・山本	(秋田県) 秋田周辺	(秋田県) 由利本荘・ にかほ	(秋田県) 大仙・仙北	(秋田県) 横手	(秋田県) 湯沢・雄勝	
(医療圏名) 患者の住所	(青森県) 津軽地域	96.9%	0.5%								
	(青森県) 八戸地域		0.3%								
	(青森県) 西北五地域	9.6%			0.3%						0.1%
	(岩手県) 盛岡		0.7%								
	(宮城県) 仙台					0.1%					0.6%
	(秋田県) 大館・鹿角	8.1%	91.3%								0.6%
	(秋田県) 北秋田	7.3%	11.8%	68.6%	7.6%	4.8%					
	(秋田県) 能代・山本		1.2%		90.2%	8.6%					
	(秋田県) 秋田周辺		0.6%		0.5%	93.9%	0.2%	3.5%	0.2%		1.1%
	(秋田県) 由利本荘・にかほ		3.6%			19.6%	67.4%	3.9%			5.6%
(秋田県) 大仙・仙北				1.0%	12.6%		86.4%				
(秋田県) 横手					2.9%		19.9%	54.0%	23.2%		
(秋田県) 湯沢・雄勝					1.5%		3.2%	3.2%	92.1%		
他県				0.0%	0.0%					99.7%	
不明		0.1%			0.7%		0.1%			93.9%	

■療養病床の推計入院患者数【山形県】

		施設所在地(医療圏名)						他県
		(山形県) 村山	(山形県) 最上	(山形県) 置賜	(山形県) 庄内	(福島県) 県中	(新潟県) 下越	
(医療圏名) 患者の住所	(宮城県) 仙台	2.1	8.0
	(山形県) 村山	768.6	2.2	1.8	.	.	.	5.9
	(山形県) 最上	5.8	67.6	.	1.9	.	.	2.1
	(山形県) 置賜	13.4	.	347.3	.	2.8	2.3	4.7
	(山形県) 庄内	1.9	.	.	529.9	.	18.7	.
	(福島県) 県南	1.9	.	.	.	28.0	.	10.8
	(福島県) 南会津	.	.	.	1.8	.	.	.
	他県	.	2.2	1.8	3.8	5.5	.	271885.9
	不明	4.2	.	1.7	5.8	.	2.3	2525.0

■療養病床の推計入院患者数構成割合【山形県】

		施設所在地(医療圏名)						他県
		(山形県) 村山	(山形県) 最上	(山形県) 置賜	(山形県) 庄内	(福島県) 県中	(新潟県) 下越	
(医療圏名) 患者の住所	(宮城県) 仙台	0.1%	0.6%
	(山形県) 村山	98.7%	0.3%	0.2%	.	.	.	0.8%
	(山形県) 最上	7.5%	87.4%	.	2.4%	.	.	2.7%
	(山形県) 置賜	3.6%	.	93.8%	.	0.7%	0.6%	1.3%
	(山形県) 庄内	0.3%	.	.	96.3%	.	3.4%	.
	(福島県) 県南	0.6%	.	.	.	8.9%	.	3.4%
	(福島県) 南会津	.	.	.	3.9%	.	.	.
	他県	.	0.0%	0.0%	0.0%	0.0%	.	99.7%
	不明	0.2%	.	0.1%	0.2%	.	0.1%	93.9%

■療養病床の推計入院患者数【福島県】

		施設所在地(医療圏名)											
		(宮城県) 仙台	(山形県) 村山	(山形県) 庄内	(福島県) 県北	(福島県) 県中	(福島県) 県南	(福島県) 会津	(福島県) 南会津	(福島県) 相双	(福島県) いわき	(茨城県) 日立	他県
(患者の住所) (医療圏名)	(宮城県) 仙台	1369.3	2.1							1.9			8.0
	(宮城県) 石巻	33.5											
	(山形県) 置賜		13.4			2.8					2.0		4.7
	(福島県) 県北	4.9			304.4	11.8	5.9						1.8
	(福島県) 県中					975.3	45.7			2.0	8.3		2.1
	(福島県) 県南		1.9			28.0	271.1					2.8	10.8
	(福島県) 会津					11.0		2.1					3.4
	(福島県) 南会津			1.8				778.8					
	(福島県) 相双	2.2			9.7			44.6					2.3
	(福島県) いわき					42.4				435.4	28.8		
(茨城県) 日立									9.6	1046.2	3.8		
(栃木県) 県北						2.6					510.5	16.6	
他県	8.7		3.8		5.5		4.6		1.9	7.4	18.7	271885.9	
不明	18.7	4.2	5.8			1.6	7.8		3.9	2.1		2525.0	

■療養病床の推計入院患者数構成割合【福島県】

		施設所在地(医療圏名)											
		(宮城県) 仙台	(山形県) 村山	(山形県) 庄内	(福島県) 県北	(福島県) 県中	(福島県) 県南	(福島県) 会津	(福島県) 南会津	(福島県) 相双	(福島県) いわき	(茨城県) 日立	他県
(患者の住所) (医療圏名)	(宮城県) 仙台	94.9%	0.1%							0.1%			0.6%
	(宮城県) 石巻	10.0%											
	(山形県) 置賜		3.6%			0.7%					0.6%		1.3%
	(福島県) 県北	1.5%			92.6%	3.6%	1.8%						0.6%
	(福島県) 県中					94.4%	4.4%			0.2%	0.8%		0.2%
	(福島県) 県南		0.6%			8.9%	85.6%	0.7%				0.9%	3.4%
	(福島県) 会津					1.4%		98.2%					0.4%
	(福島県) 南会津			3.9%				96.1%					
	(福島県) 相双	0.5%			2.0%					91.0%	6.0%		0.5%
	(福島県) いわき					3.8%				0.9%	94.9%	0.3%	
(茨城県) 日立										5.7%	89.1%	2.9%	
(栃木県) 県北						0.3%						20.0%	
他県	0.0%		0.0%		0.0%		0.0%		0.0%	0.0%	0.0%	99.7%	
不明	0.7%	0.2%	0.2%			0.1%	0.3%		0.1%	0.1%		93.9%	

■療養病床の推計入院患者数【新潟県】

		施設所在地(医療圏名)									
		(群馬県) 沼田	(新潟県) 下越	(新潟県) 新潟	(新潟県) 県央	(新潟県) 中越	(新潟県) 魚沼	(新潟県) 上越	(新潟県) 佐渡	(富山県) 新川	他県
(医療圏名) 患者の住所	(山形県) 置賜		2.3								4.7
	(山形県) 庄内		18.7								
	(新潟県) 下越		489.7	39.1							4.9
	(新潟県) 新潟		82.7	1720.3	7.9	4.0				1.9	
	(新潟県) 県央			140.8	408.1	6.0	2.0				
	(新潟県) 中越		2.3	27.9	86.8	661.3	17.7				4.6
	(新潟県) 魚沼	9.4		1.9		11.8	380.8				7.0
	(新潟県) 上越			2.6				225.3		26.4	81.0
	(新潟県) 佐渡		2.3	7.5					75.0		2.1
	(長野県) 北信					1.9	4.0				2.3
他県	30.2		13.7		2.1				33.6	271885.9	
不明		2.3	7.5	3.9	1.9	2.0			3.9	2525.0	

■療養病床の推計入院患者数構成割合【新潟県】

		施設所在地(医療圏名)									
		(群馬県) 沼田	(新潟県) 下越	(新潟県) 新潟	(新潟県) 県央	(新潟県) 中越	(新潟県) 魚沼	(新潟県) 上越	(新潟県) 佐渡	(富山県) 新川	他県
(医療圏名) 患者の住所	(山形県) 置賜		0.6%								1.3%
	(山形県) 庄内		3.4%								
	(新潟県) 下越		91.8%	7.3%							0.9%
	(新潟県) 新潟		4.6%	94.7%	0.4%	0.2%				0.1%	
	(新潟県) 県央			25.3%	73.3%	1.1%	0.4%				
	(新潟県) 中越		0.3%	3.5%	10.8%	82.6%	2.2%				0.6%
	(新潟県) 魚沼	2.3%		0.5%		2.9%	92.7%				1.7%
	(新潟県) 上越			0.8%				67.2%		7.9%	24.2%
	(新潟県) 佐渡		2.7%	8.7%					86.3%		2.4%
	(長野県) 北信					3.2%	6.8%				4.0%
他県	0.0%		0.0%		0.0%				0.0%	99.7%	
不明		0.1%	0.3%	0.1%	0.1%	0.1%			0.1%	93.9%	

2. 4 疾病に関する受療状況（入院患者）

2-1. がんの受療状況

2-1-1. 悪性新生物の総計に関する受療状況

二次医療圏名	推計入院患者数(病院)の内訳				受療状況に関する諸率		
	(a)圏内に居住する患者数	(b)うち圏内で受療した患者数	(c)圏内施設で受療した患者数	(d)流入患者数	(e)圏内受療率	(f)患者流入率	(g)患者流出率
(青森県)津軽地域	519.1	511.0	600.0	89.0	98.4%	14.8%	1.6%
(青森県)八戸地域	380.0	327.4	393.5	66.1	86.2%	16.8%	13.8%
(青森県)青森地域	374.4	337.8	437.6	99.8	90.2%	22.8%	9.8%
(青森県)西北五地域	224.6	131.0	135.0	4.0	58.3%	3.0%	41.7%
(青森県)上十三地域	207.5	122.1	139.5	17.4	58.8%	12.5%	41.2%
(青森県)下北地域	101.9	72.6	74.6	2.0	71.2%	2.6%	28.8%
(岩手県)盛岡	486.5	482.4	816.5	334.1	99.2%	40.9%	0.8%
(岩手県)岩手中部	206.1	118.4	133.1	14.7	57.4%	11.0%	42.6%
(岩手県)胆江	182.8	137.9	150.4	12.5	75.5%	8.3%	24.5%
(岩手県)両磐	140.7	96.6	113.7	17.1	68.7%	15.0%	31.3%
(岩手県)気仙	102.5	61.6	63.8	2.2	60.2%	3.4%	39.8%
(岩手県)釜石	77.5	44.2	49.9	5.8	57.0%	11.5%	43.0%
(岩手県)宮古	180.0	99.4	105.6	6.2	55.2%	5.8%	44.8%
(岩手県)久慈	79.1	42.6	48.3	5.7	53.9%	11.7%	46.1%
(岩手県)二戸	64.6	37.1	40.6	3.5	57.5%	8.7%	42.5%
(宮城県)仙南	188.1	101.2	110.9	9.7	53.8%	8.7%	46.2%
(宮城県)仙台	1508.4	1455.0	1860.3	405.3	96.5%	21.8%	3.5%
(宮城県)大崎	213.4	150.5	178.6	28.1	70.5%	15.7%	29.5%
(宮城県)栗原	85.7	40.4	52.0	11.6	47.1%	22.4%	52.9%
(宮城県)登米	95.5	29.6	29.6	0.0	31.0%	0.0%	69.0%
(宮城県)石巻	263.2	179.8	211.2	31.5	68.3%	14.9%	31.7%
(宮城県)気仙沼	148.3	111.2	115.0	3.8	74.9%	3.3%	25.1%
(秋田県)大館・鹿角	199.8	164.8	170.6	5.8	82.5%	3.4%	17.5%
(秋田県)北秋田	54.8	16.8	16.8	0.0	30.7%	0.0%	69.3%
(秋田県)能代・山本	166.7	113.3	140.5	27.1	68.0%	19.3%	32.0%
(秋田県)秋田周辺	626.0	611.6	836.6	225.0	97.7%	26.9%	2.3%
(秋田県)由利本荘・にかほ	144.9	114.9	114.9	0.0	79.3%	0.0%	20.7%
(秋田県)大仙・仙北	203.8	144.4	155.5	11.1	70.9%	7.1%	29.1%
(秋田県)横手	143.7	119.3	174.4	55.1	83.0%	31.6%	17.0%
(秋田県)湯沢・雄勝	112.1	41.1	41.1	0.0	36.7%	0.0%	63.3%
(山形県)村山	621.3	599.2	688.3	89.1	96.4%	12.9%	3.6%
(山形県)最上	67.4	48.2	50.4	2.2	71.5%	4.3%	28.5%
(山形県)置賜	339.8	284.9	289.6	4.8	83.8%	1.6%	16.2%
(山形県)庄内	413.0	393.1	395.5	2.4	95.2%	0.6%	4.8%
(福島県)県北	630.6	596.3	702.8	106.5	94.6%	15.2%	5.4%
(福島県)県中	604.0	556.2	742.7	186.4	92.1%	25.1%	7.9%
(福島県)県南	207.1	121.9	139.1	17.2	58.9%	12.4%	41.1%
(福島県)会津	373.4	284.3	307.8	23.5	76.1%	7.6%	23.9%
(福島県)南会津	37.2	3.3	3.3	0.0	8.9%	0.0%	91.1%
(福島県)相双	216.6	116.1	127.7	11.6	53.6%	9.1%	46.4%
(福島県)いわき	418.1	376.4	420.6	44.2	90.0%	10.5%	10.0%
(新潟県)下越	304.2	220.0	251.7	31.8	72.3%	12.6%	27.7%
(新潟県)新潟	1132.2	1070.2	1355.4	285.2	94.5%	21.0%	5.5%
(新潟県)県央	304.2	184.8	207.3	22.5	60.8%	10.8%	39.2%
(新潟県)中越	492.0	433.0	572.6	139.6	88.0%	24.4%	12.0%
(新潟県)魚沼	224.2	122.3	126.2	3.9	54.5%	3.1%	45.5%
(新潟県)上越	409.2	371.1	371.1	0.0	90.7%	0.0%	9.3%
(新潟県)佐渡	112.4	83.2	85.2	2.0	74.0%	2.3%	26.0%

(参考：東北圏7県に隣接する二次医療圏)

二次医療圏名	推計入院患者数(病院)の内訳				受療状況に関する諸率		
	(a)圏内に居住する患者数	(b)うち圏内で受療した患者数	(c)圏内施設で受療した患者数	(d)流入患者数	(e)圏内受療率	(f)患者流入率	(g)患者流出率
(北海道)南渡島	745.2	714.6	776.0	61.4	95.9%	7.9%	4.1%
(茨城県)日立	307.8	252.6	289.6	37.0	82.1%	12.8%	17.9%
(茨城県)常陸太田・ひたちなか	408.5	172.0	210.6	38.6	42.1%	18.3%	57.9%
(栃木県)県北	275.1	152.1	161.4	9.4	55.3%	5.8%	44.7%
(栃木県)県西	248.5	108.6	136.6	28.1	43.7%	20.6%	56.3%
(群馬県)吾妻	68.1	25.5	28.8	3.3	37.5%	11.3%	62.5%
(群馬県)沼田	130.0	83.9	93.2	9.3	64.6%	10.0%	35.4%
(富山県)新川	231.6	175.3	188.7	13.4	75.7%	7.1%	24.3%
(長野県)大北	65.7	36.9	47.9	11.1	56.1%	23.1%	43.9%
(長野県)長野	509.9	460.7	494.8	34.1	90.3%	6.9%	9.7%
(長野県)北信	86.4	60.8	64.5	3.8	70.4%	5.8%	29.6%

【注】

- (a)圏内に居住する患者数：圏外で受療した者も含めた、圏内に居住するすべての患者数
- (b)うち圏内で受療した患者数：圏内に居住し、かつ圏内施設で受療した患者数
- (c)圏内施設で受療した患者数：圏外に居住する者も含めた、圏内施設で受療したすべての患者数
- (d)流入患者数：圏外に居住し、圏内の施設で受療した患者数(=c-b)
- (e)圏内受療率：圏内に居住するすべての患者のうち、圏内施設で受療した患者の割合(=b/a)
- (f)患者流入率：圏内で受療したすべての患者のうち、圏外に居住する患者の割合(=d/c)
- (g)患者流出率：圏内に居住するすべての患者のうち、圏外施設で受療した患者の割合(=1-e)

推計患者数は患者調査における推計値であり、実際の値とは異なる。受療状況に関する諸率は参考値として示したものであり、解釈にあたっては二次医療圏ごとの標本規模等を考慮することが必要である。

■がん（悪性新生物）の推計入院患者数【青森県】

		施設所在地（医療圏名）												
		（北海道） 南渡島	（青森県） 津軽地域	（青森県） 八戸地域	（青森県） 青森地域	（青森県） 西北五地域	（青森県） 上十三地域	（青森県） 下北地域	（岩手県） 盛岡	（岩手県） 二戸	（宮城県） 仙台	（秋田県） 能代・山本	（福島県） 会津	他県
患者の住所（医療圏名）	（青森県）津軽地域		511.0			4.0								4.1
	（青森県）八戸地域		2.1	327.4	13.0		7.8		16.1	3.5	7.1			3.0
	（青森県）青森地域		23.8		337.8		1.9						2.1	8.7
	（青森県）西北五地域		49.0		34.7	131.0						6.6		3.3
	（青森県）上十三地域			37.5	33.0		122.1	2.0	6.6					6.3
	（青森県）下北地域	10.3		2.0	11.3		3.9	72.6						1.9
	（岩手県）久慈			16.3					20.2					
	（岩手県）二戸			5.9					19.5	37.1				
	（秋田県）大館・鹿角			3.1					13.7					
	（秋田県）北秋田			3.0								9.6		
	（秋田県）能代・山本				3.2						3.0	113.3		2.3
	他県	51.1		2.4	2.6		3.9		3.2		8.1			120043.0
	不明		6.0	2.0	1.9				4.9		52.7	1.9		877.2

■がん（悪性新生物）の推計入院患者数構成割合【青森県】

		施設所在地（医療圏名）												
		（北海道） 南渡島	（青森県） 津軽地域	（青森県） 八戸地域	（青森県） 青森地域	（青森県） 西北五地域	（青森県） 上十三地域	（青森県） 下北地域	（岩手県） 盛岡	（岩手県） 二戸	（宮城県） 仙台	（秋田県） 能代・山本	（福島県） 会津	他県
患者の住所（医療圏名）	（青森県）津軽地域		98.4%			0.8%								0.8%
	（青森県）八戸地域		0.5%	86.2%	3.4%		2.0%		4.2%	0.9%	1.9%			0.8%
	（青森県）青森地域		6.4%		90.2%		0.5%						0.6%	2.3%
	（青森県）西北五地域		21.8%		15.5%	58.3%						2.9%		1.5%
	（青森県）上十三地域			18.1%	15.9%		58.8%	0.9%	3.2%					3.1%
	（青森県）下北地域	10.1%		1.9%	11.1%		3.8%	71.2%						1.9%
	（岩手県）久慈			20.6%					25.5%					
	（岩手県）二戸			9.2%					30.2%	57.5%				
	（秋田県）大館・鹿角			1.5%					6.9%					
	（秋田県）北秋田			5.4%								17.5%		
	（秋田県）能代・山本				1.9%						1.8%	68.0%		1.4%
	他県	0.0%		0.0%	0.0%		0.0%		0.0%		0.0%			99.8%
	不明		0.6%	0.2%	0.2%				0.5%		5.3%	0.2%		88.6%

■がん（悪性新生物）の推計入院患者数【岩手県】

		施設所在地（医療圏名）												
		(青森県) 津軽地域	(青森県) 八戸地域	(岩手県) 盛岡	(岩手県) 岩手中部	(岩手県) 胆江	(岩手県) 両磐	(岩手県) 気仙	(岩手県) 釜石	(岩手県) 宮古	(岩手県) 久慈	(岩手県) 二戸	(宮城県) 仙台	他県
患者の住所（医療圏名）	(青森県) 八戸地域	2.1	327.4	16.1								3.5	7.1	3.0
	(青森県) 上十三地域		37.5	6.6										6.3
	(岩手県) 盛岡			482.4	2.1									1.9
	(岩手県) 岩手中部			82.3	118.4	3.5			1.9					
	(岩手県) 胆江			24.4	8.3	137.9	3.8						5.1	3.2
	(岩手県) 両磐			17.0		8.9	96.6						8.1	10.1
	(岩手県) 気仙			38.7				61.6					2.1	
	(岩手県) 釜石			20.9	2.1		1.9	2.2	44.2	6.2				
	(岩手県) 宮古			63.4					3.8	99.4				
	(岩手県) 久慈		16.3	20.2							3.8			9.6
	(岩手県) 二戸	2.1	5.9	19.5							42.6			
	(宮城県) 仙台							1.9					1455.0	20.7
	(宮城県) 栗原			3.2				7.5					23.5	
	(宮城県) 登米							1.9					25.0	
	(秋田県) 大館・鹿角	3.1		13.7										
他県		2.4	3.2									8.1	120043.0	
不明	6.0	2.0	4.9	2.1						1.9		52.7	877.2	

■がん（悪性新生物）の推計入院患者数構成割合【岩手県】

		施設所在地（医療圏名）												
		(青森県) 津軽地域	(青森県) 八戸地域	(岩手県) 盛岡	(岩手県) 岩手中部	(岩手県) 胆江	(岩手県) 両磐	(岩手県) 気仙	(岩手県) 釜石	(岩手県) 宮古	(岩手県) 久慈	(岩手県) 二戸	(宮城県) 仙台	他県
患者の住所（医療圏名）	(青森県) 八戸地域	0.5%	86.2%	4.2%								0.9%	1.9%	0.8%
	(青森県) 上十三地域		18.1%	3.2%										3.1%
	(岩手県) 盛岡			99.2%	0.4%									0.4%
	(岩手県) 岩手中部			39.9%	57.4%	1.7%			0.9%					
	(岩手県) 胆江			13.4%	4.5%	75.5%	2.1%						2.8%	1.8%
	(岩手県) 両磐			12.1%		6.3%	68.7%						5.7%	7.2%
	(岩手県) 気仙			37.8%				60.2%					2.0%	
	(岩手県) 釜石			27.0%	2.7%		2.5%	2.8%	57.0%	7.9%				
	(岩手県) 宮古			35.2%					2.1%	55.2%				
	(岩手県) 久慈		20.6%	25.5%							2.1%			5.3%
	(岩手県) 二戸	3.2%	9.2%	30.2%							53.9%			
	(宮城県) 仙台							0.1%					96.5%	1.4%
	(宮城県) 栗原			3.7%				8.8%					27.4%	
	(宮城県) 登米							2.0%					26.2%	
	(秋田県) 大館・鹿角	1.5%		6.9%										
他県		0.0%	0.0%									0.0%	99.8%	
不明	0.6%	0.2%	0.5%	0.2%						0.2%		5.3%	88.6%	

■がん（悪性新生物）の推計入院患者数【宮城県】

		施設所在地（医療圏名）																	
		(岩手県) 盛岡	(岩手県) 両磐	(宮城県) 仙南	(宮城県) 仙台	(宮城県) 大崎	(宮城県) 栗原	(宮城県) 登米	(宮城県) 石巻	(宮城県) 気仙沼	(秋田県) 横手	(山形県) 村山	(山形県) 置賜	(福島県) 県北	(福島県) 県中	(福島県) 相双	(福島県) いわき	他県	
患者の住所（医療圏名）	(青森県) 八戸地域	16.1			7.1														3.0
	(岩手県) 胆江	24.4	3.8		5.1														3.2
	(岩手県) 両磐	17.0	96.6		8.1														10.1
	(岩手県) 気仙	38.7			2.1														
	(宮城県) 仙南			101.2	79.4	1.9													3.2
	(宮城県) 仙台		1.9	7.9	1455.0	1.9			1.9		2.0	3.5	2.4		3.8	2.0	7.7		20.7
	(宮城県) 大崎				59.2	150.5	1.9		1.8										
	(宮城県) 栗原	3.2	7.5		23.5	9.2	40.4		1.9										
	(宮城県) 登米		1.9		25.0	9.5	9.8	29.6	19.6										
	(宮城県) 石巻				70.9	3.8			179.8							2.0			6.8
	(宮城県) 気仙沼				27.6				6.2	111.2								3.3	
	(秋田県) 能代・山本				3.0														2.3
	(山形県) 庄内				2.5	1.8						7.3	2.4						
	(福島県) 県北				4.4										596.3	28.0			
(福島県) 相双				26.5										23.7	14.5	116.1	32.5	3.3	
他県	3.2		1.8	8.1					1.9		12.9			3.2	5.5	1.9	3.3	120043.0	
不明	4.9			52.7					1.9					2.9	2.0			877.2	

■がん（悪性新生物）の推計入院患者数構成割合【宮城県】

		施設所在地（医療圏名）																	
		(岩手県) 盛岡	(岩手県) 両磐	(宮城県) 仙南	(宮城県) 仙台	(宮城県) 大崎	(宮城県) 栗原	(宮城県) 登米	(宮城県) 石巻	(宮城県) 気仙沼	(秋田県) 横手	(山形県) 村山	(山形県) 置賜	(福島県) 県北	(福島県) 県中	(福島県) 相双	(福島県) いわき	他県	
患者の住所（医療圏名）	(青森県) 八戸地域	4.2%			1.9%														0.8%
	(岩手県) 胆江	13.4%	2.1%		2.8%														1.8%
	(岩手県) 両磐	12.1%	68.7%		5.7%														7.2%
	(岩手県) 気仙	37.8%			2.0%														
	(宮城県) 仙南			53.8%	42.2%	1.0%													1.7%
	(宮城県) 仙台		0.1%	0.5%	96.5%	0.1%			0.1%		0.1%	0.2%	1.3%		0.3%	0.1%	0.5%		1.4%
	(宮城県) 大崎				27.8%	70.5%	0.9%		0.9%										
	(宮城県) 栗原	3.7%	8.8%		27.4%	10.8%	47.1%		2.2%										
	(宮城県) 登米		2.0%		26.2%	9.9%	10.2%	31.0%	20.6%										
	(宮城県) 石巻				26.9%	1.5%			68.3%							0.8%			2.6%
	(宮城県) 気仙沼				18.6%				4.2%	74.9%								2.3%	
	(秋田県) 能代・山本				1.8%														1.4%
	(山形県) 庄内				0.6%	0.4%						1.8%	0.6%						
	(福島県) 県北				0.7%										94.6%	4.4%			1.5%
(福島県) 相双				12.3%										10.9%	6.7%	53.6%	15.0%	99.8%	
他県	0.0%		0.0%	0.0%					0.0%		0.0%			0.0%	0.0%	0.0%	0.0%	99.8%	
不明	0.5%			5.3%					0.2%					0.3%	0.2%			88.6%	

■がん（悪性新生物）の推計入院患者数【秋田県】

		施設所在地（医療圏名）														
		（青森県） 津軽地域	（青森県） 青森地域	（岩手県） 盛岡	（宮城県） 仙台	（秋田県） 大館・鹿角	（秋田県） 北秋田	（秋田県） 能代・山本	（秋田県） 秋田周辺	（秋田県） 由利本荘・ にかほ	（秋田県） 大仙・仙北	（秋田県） 横手	（秋田県） 湯沢・雄勝	（福島県） 県中	（新潟県） 新潟	他県
患者の住所 （医療圏名）	（青森県）西北五地域 （宮城県）仙台	49.0	34.7		1455.0		6.6									3.3
	（秋田県）大館・鹿角	3.1		13.7		164.8		16.2						2.0		20.7
	（秋田県）北秋田	3.0				3.9	16.8	9.6	21.5							
	（秋田県）能代・山本		3.2		3.0			113.3	44.9							2.3
	（秋田県）秋田周辺							9.1	611.6						3.3	
	（秋田県）由利本荘・にかほ								30.0	114.9						
	（秋田県）大仙・仙北								47.9		144.4	8.4				3.0
	（秋田県）横手								19.6		4.8	119.3				
	（秋田県）湯沢・雄勝								23.7		4.5	42.7	41.1			
	他県		2.6	3.2	8.1				6.9					5.5	13.7	120043.0
不明	6.0	1.9	4.9	52.7	1.9	1.9	14.1			1.8				3.3	877.2	

■がん（悪性新生物）の推計入院患者数構成割合【秋田県】

		施設所在地（医療圏名）														
		（青森県） 津軽地域	（青森県） 青森地域	（岩手県） 盛岡	（宮城県） 仙台	（秋田県） 大館・鹿角	（秋田県） 北秋田	（秋田県） 能代・山本	（秋田県） 秋田周辺	（秋田県） 由利本荘・ にかほ	（秋田県） 大仙・仙北	（秋田県） 横手	（秋田県） 湯沢・雄勝	（福島県） 県中	（新潟県） 新潟	他県
患者の住所 （医療圏名）	（青森県）西北五地域 （宮城県）仙台	21.8%	15.5%		96.5%		2.9%							0.1%		1.5%
	（秋田県）大館・鹿角	1.5%		6.9%		82.5%		8.1%						0.1%		1.4%
	（秋田県）北秋田	5.4%				7.0%	30.7%	39.3%								
	（秋田県）能代・山本		1.9%		1.8%			26.9%								1.4%
	（秋田県）秋田周辺							97.7%							0.5%	
	（秋田県）由利本荘・にかほ							20.7%	79.3%							
	（秋田県）大仙・仙北							23.5%		70.9%	4.1%					1.5%
	（秋田県）横手							13.6%		3.3%	83.0%					
	（秋田県）湯沢・雄勝							21.2%		4.0%	38.1%	36.7%				
	他県		0.0%	0.0%	0.0%				0.0%					0.0%	0.0%	99.8%
不明	0.6%	0.2%	0.5%	5.3%	0.2%	0.2%	1.4%			0.2%				0.3%	88.6%	

■がん（悪性新生物）の推計入院患者数【山形県】

		施設所在地（医療圏名）								
		(宮城県) 仙台	(宮城県) 大崎	(山形県) 村山	(山形県) 最上	(山形県) 置賜	(山形県) 庄内	(福島県) 県北	(新潟県) 新潟	他県
(医療圏名) 患者の住所	(宮城県) 仙南	79.4	1.9	.	.	2.4	.	.	.	3.2
	(宮城県) 仙台	1455.0	1.9	3.5	.	.	.	3.8	.	20.7
	(山形県) 村山	.	.	599.2	2.2	19.9
	(山形県) 最上	.	.	19.2	48.2
	(山形県) 置賜	.	.	46.2	.	284.9	.	3.2	.	5.5
	(山形県) 庄内	2.5	1.8	7.3	.	2.4	393.1	.	6.0	.
	(新潟県) 下越 他県	2.4	.	75.9 13.7	5.9 120043.0
		8.1	.	12.9	.	.	.	3.2	13.7	120043.0

■がん（悪性新生物）の推計入院患者数構成割合【山形県】

		施設所在地（医療圏名）								
		(宮城県) 仙台	(宮城県) 大崎	(山形県) 村山	(山形県) 最上	(山形県) 置賜	(山形県) 庄内	(福島県) 県北	(新潟県) 新潟	他県
(医療圏名) 患者の住所	(宮城県) 仙南	42.2%	1.0%	.	.	1.3%	.	.	.	1.7%
	(宮城県) 仙台	96.5%	0.1%	0.2%	.	.	.	0.3%	.	1.4%
	(山形県) 村山	.	.	96.4%	0.3%	3.2%
	(山形県) 最上	.	.	28.5%	71.5%
	(山形県) 置賜	.	.	13.6%	.	83.8%	.	1.0%	.	1.6%
	(山形県) 庄内	0.6%	0.4%	1.8%	.	0.6%	95.2%	.	1.5%	.
	(新潟県) 下越 他県	0.8%	.	24.9%	1.9%
		0.0%	.	0.0%	.	.	.	0.0%	0.0%	99.8%

■がん（悪性新生物）の推計入院患者数【福島県】

		施設所在地（医療圏名）												
		(宮城県) 仙台	(福島県) 県北	(福島県) 県中	(福島県) 県南	(福島県) 会津	(福島県) 南会津	(福島県) 相双	(福島県) いわき	(茨城県) 日立	(茨城県) 常陸太田・ ひたちなか	(新潟県) 新潟	他県	
患者の住所（医療圏名）	(青森県) 青森地域					2.1								8.7
	(宮城県) 仙台	1455.0	3.8	2.0				7.7						20.7
	(宮城県) 石巻	70.9		2.0										6.8
	(宮城県) 気仙沼	27.6							3.3					
	(秋田県) 大館・鹿角			2.0										
	(山形県) 置賜		3.2											5.5
	(福島県) 県北	4.4	596.3	28.0	1.9									
	(福島県) 県中		22.6	556.2	5.8									19.4
	(福島県) 県南		16.8	56.5	121.9									11.8
	(福島県) 会津		20.6	59.7		284.3						3.4		5.5
	(福島県) 南会津		3.2	4.0		21.4	3.3							5.3
	(福島県) 相双	26.5	23.7	14.5				116.1						3.3
	(福島県) いわき		3.2	10.1					376.4	1.9	2.9			23.6
	(茨城県) 日立								5.1	252.6	23.0			27.0
(茨城県) 常陸太田・ひたちなか					4.0				35.1	172.0			197.3	
(栃木県) 県北		3.2	2.1	2.0									110.9	
他県	8.1	3.2	5.5				1.9	3.3		12.7	13.7		120043.0	
不明	52.7	2.9		3.6			2.0				3.3		877.2	

■がん（悪性新生物）の推計入院患者数構成割合【福島県】

		施設所在地（医療圏名）												
		(宮城県) 仙台	(福島県) 県北	(福島県) 県中	(福島県) 県南	(福島県) 会津	(福島県) 南会津	(福島県) 相双	(福島県) いわき	(茨城県) 日立	(茨城県) 常陸太田・ ひたちなか	(新潟県) 新潟	他県	
患者の住所（医療圏名）	(青森県) 青森地域					0.6%								2.3%
	(宮城県) 仙台	96.5%	0.3%	0.1%				0.5%						1.4%
	(宮城県) 石巻	26.9%		0.8%										2.6%
	(宮城県) 気仙沼	18.6%							2.3%					
	(秋田県) 大館・鹿角			1.0%										
	(山形県) 置賜		1.0%											1.6%
	(福島県) 県北	0.7%	94.6%	4.4%	0.3%									
	(福島県) 県中		3.7%	92.1%	1.0%									3.2%
	(福島県) 県南		8.1%	27.3%	58.9%									5.7%
	(福島県) 会津		5.5%	16.0%		76.1%						0.9%		1.5%
	(福島県) 南会津		8.7%	10.7%		57.6%	8.9%							14.2%
	(福島県) 相双	12.3%	10.9%	6.7%				53.6%	15.0%					1.5%
	(福島県) いわき		0.8%	2.4%					90.0%	0.4%	0.7%			5.7%
	(茨城県) 日立								1.6%	82.1%	7.5%			8.8%
(茨城県) 常陸太田・ひたちなか				1.0%					8.6%	42.1%			48.3%	
(栃木県) 県北		1.2%	0.7%	0.7%									40.3%	
他県	0.0%	0.0%	0.0%				0.0%	0.0%		0.0%	0.0%		99.8%	
不明	5.3%	0.3%		0.4%			0.2%				0.3%		88.6%	

■がん（悪性新生物）の推計入院患者数【新潟県】

		施設所在地（医療圏名）									
		(山形県) 庄内	(新潟県) 下越	(新潟県) 新潟	(新潟県) 県央	(新潟県) 中越	(新潟県) 魚沼	(新潟県) 上越	(新潟県) 佐渡	(富山県) 新川	他県
患者の住所（医療圏名）	(秋田県) 秋田周辺 (山形県) 庄内 (福島県) 会津	393.1		3.3 6.0 3.4							5.5
	(新潟県) 下越	2.4	220.0	75.9							5.9
	(新潟県) 新潟		27.7	1070.2	16.8	12.2					5.3
	(新潟県) 県央			86.6	184.8	29.7					3.0
	(新潟県) 中越			47.9	3.8	433.0	3.9				3.4
	(新潟県) 魚沼			5.2	1.8	91.9	122.3				2.9
	(新潟県) 上越			12.5				371.1		9.7	16.0
	(新潟県) 佐渡			27.3					83.2		1.9
	他県		2.0	13.7		3.4				3.8	120043.0
	不明		2.0	3.3		2.4			2.0		877.2

■がん（悪性新生物）の推計入院患者数構成割合【新潟県】

		施設所在地（医療圏名）									
		(山形県) 庄内	(新潟県) 下越	(新潟県) 新潟	(新潟県) 県央	(新潟県) 中越	(新潟県) 魚沼	(新潟県) 上越	(新潟県) 佐渡	(富山県) 新川	他県
患者の住所（医療圏名）	(秋田県) 秋田周辺 (山形県) 庄内 (福島県) 会津	95.2%		0.5% 1.5% 0.9%							1.5%
	(新潟県) 下越	0.8%	72.3%	24.9%							1.9%
	(新潟県) 新潟		2.5%	94.5%	1.5%	1.1%					0.5%
	(新潟県) 県央			28.5%	60.8%	9.8%					1.0%
	(新潟県) 中越			9.7%	0.8%	88.0%	0.8%				0.7%
	(新潟県) 魚沼			2.3%	0.8%	41.0%	54.5%				1.3%
	(新潟県) 上越			3.1%				90.7%		2.4%	3.9%
	(新潟県) 佐渡			24.3%					74.0%		1.7%
	他県		0.0%	0.0%		0.0%				0.0%	99.8%
	不明		0.2%	0.3%		0.2%			0.2%		88.6%

2-1-2. 胃がんの受療状況

二次医療圏名	推計入院患者数(病院)の内訳				受療状況に関する諸率		
	(a)圏内に居住する患者数	(b)うち圏内で受療した患者数	(c)圏内施設で受療した患者数	(d)流入患者数	(e)圏内受療率	(f)患者流入率	(g)患者流出率
(青森県)津軽地域	89.5	85.6	90.8	5.2	95.6%	5.8%	4.4%
(青森県)八戸地域	45.2	39.6	44.0	4.4	87.5%	10.0%	12.5%
(青森県)青森地域	55.5	55.5	55.5	0.0	100.0%	0.0%	0.0%
(青森県)西北五地域	34.7	29.5	31.5	2.0	84.9%	6.4%	15.1%
(青森県)上十三地域	17.1	9.7	13.6	3.9	56.6%	28.7%	43.4%
(青森県)下北地域	17.7	17.7	17.7	0.0	100.0%	0.0%	0.0%
(岩手県)盛岡	50.8	50.8	61.1	10.3	100.0%	16.9%	0.0%
(岩手県)岩手中部	24.3	16.8	16.8	0.0	69.3%	0.0%	30.7%
(岩手県)胆江	30.2	27.0	27.0	0.0	89.3%	0.0%	10.7%
(岩手県)両磐	16.3	11.4	15.1	3.7	69.9%	24.3%	30.1%
(岩手県)気仙	6.0	6.0	6.0	0.0	100.0%	0.0%	0.0%
(岩手県)釜石	11.5	11.5	11.5	0.0	100.0%	0.0%	0.0%
(岩手県)宮古	10.4	10.4	10.4	0.0	100.0%	0.0%	0.0%
(岩手県)久慈	6.0	6.0	6.0	0.0	100.0%	0.0%	0.0%
(岩手県)二戸	1.8	1.8	3.6	1.8	100.0%	50.0%	0.0%
(宮城県)仙南	23.8	17.5	21.1	3.6	73.6%	17.0%	26.4%
(宮城県)仙台	195.5	190.7	234.0	43.3	97.5%	18.5%	2.5%
(宮城県)大崎	36.2	26.2	28.1	1.9	72.3%	6.9%	27.7%
(宮城県)栗原	13.4	5.7	5.7	0.0	42.6%	0.0%	57.4%
(宮城県)登米	12.4	8.4	8.4	0.0	67.9%	0.0%	32.1%
(宮城県)石巻	29.8	23.8	27.6	3.9	79.8%	14.0%	20.2%
(宮城県)気仙沼	27.1	23.0	23.0	0.0	84.9%	0.0%	15.1%
(秋田県)大館・鹿角	17.0	13.5	13.5	0.0	79.7%	0.0%	20.3%
(秋田県)北秋田	8.9	3.7	3.7	0.0	41.9%	0.0%	58.1%
(秋田県)能代・山本	42.8	30.3	32.9	2.6	70.8%	8.0%	29.2%
(秋田県)秋田周辺	104.4	102.4	135.7	33.2	98.1%	24.5%	1.9%
(秋田県)由利本荘・にかほ	26.1	24.3	24.3	0.0	93.0%	0.0%	7.0%
(秋田県)大仙・仙北	48.2	36.3	36.3	0.0	75.4%	0.0%	24.6%
(秋田県)横手	10.0	10.0	24.2	14.3	100.0%	58.9%	0.0%
(秋田県)湯沢・雄勝	14.5	4.3	4.3	0.0	29.4%	0.0%	70.6%
(山形県)村山	107.4	105.4	115.2	9.9	98.1%	8.6%	1.9%
(山形県)最上	8.7	8.7	8.7	0.0	100.0%	0.0%	0.0%
(山形県)置賜	46.6	40.3	40.3	0.0	86.5%	0.0%	13.5%
(山形県)庄内	70.4	67.9	67.9	0.0	96.5%	0.0%	3.5%
(福島県)県北	85.4	79.0	85.1	6.2	92.4%	7.2%	7.6%
(福島県)県中	70.9	69.0	78.9	9.9	97.3%	12.6%	2.7%
(福島県)県南	29.3	21.1	25.0	3.9	72.0%	15.6%	28.0%
(福島県)会津	60.8	57.6	59.8	2.1	94.7%	3.6%	5.3%
(福島県)南会津	2.1	0.0	0.0	0.0	0.0%	-	100.0%
(福島県)相双	32.0	23.3	25.2	2.0	72.6%	7.8%	27.4%
(福島県)いわき	48.0	46.1	51.3	5.1	96.1%	10.0%	3.9%
(新潟県)下越	49.5	46.5	48.8	2.3	94.0%	4.7%	6.0%
(新潟県)新潟	125.7	121.4	133.2	11.7	96.6%	8.8%	3.4%
(新潟県)県央	47.2	39.4	43.2	3.8	83.4%	8.8%	16.6%
(新潟県)中越	75.2	73.4	77.4	4.0	97.5%	5.1%	2.5%
(新潟県)魚沼	30.9	28.9	28.9	0.0	93.6%	0.0%	6.4%
(新潟県)上越	79.8	79.8	79.8	0.0	100.0%	0.0%	0.0%
(新潟県)佐渡	13.0	9.7	9.7	0.0	74.5%	0.0%	25.5%

(参考：東北圏7県に隣接する二次医療圏)

二次医療圏名	推計入院患者数(病院)の内訳				受療状況に関する諸率		
	(a)圏内に居住する患者数	(b)うち圏内で受療した患者数	(c)圏内施設で受療した患者数	(d)流入患者数	(e)圏内受療率	(f)患者流入率	(g)患者流出率
(北海道)南渡島	116.7	116.7	124.8	8.1	100.0%	6.5%	0.0%
(茨城県)日立	41.1	34.1	36.6	2.5	82.9%	6.9%	17.1%
(茨城県)常陸太田・ひたちなか	58.2	28.1	30.3	2.1	48.3%	7.0%	51.7%
(栃木県)県北	26.0	20.1	20.1	0.0	77.6%	0.0%	22.4%
(栃木県)県西	30.3	16.8	24.3	7.5	55.4%	30.9%	44.6%
(群馬県)吾妻	13.0	5.4	5.4	0.0	42.0%	0.0%	58.0%
(群馬県)沼田	24.3	20.5	24.2	3.6	84.4%	15.1%	15.6%
(富山県)新川	26.1	23.0	24.9	1.9	88.4%	7.5%	11.6%
(長野県)大北	16.5	11.0	11.0	0.0	66.8%	0.0%	33.2%
(長野県)長野	55.5	55.5	58.4	2.9	100.0%	5.0%	0.0%
(長野県)北信	0.0	0.0	0.0	0.0	-	-	-

【注】

- (a)圏内に居住する患者数：圏外で受療した者も含めた、圏内に居住するすべての患者数
- (b)うち圏内で受療した患者数：圏内に居住し、かつ圏内施設で受療した患者数
- (c)圏内施設で受療した患者数：圏外に居住する者も含めた、圏内施設で受療したすべての患者数
- (d)流入患者数：圏外に居住し、圏内の施設で受療した患者数(=c-b)
- (e)圏内受療率：圏内に居住するすべての患者のうち、圏内施設で受療した患者の割合(=b/a)
- (f)患者流入率：圏内で受療したすべての患者のうち、圏外に居住する患者の割合(=d/c)
- (g)患者流出率：圏内に居住するすべての患者のうち、圏外施設で受療した患者の割合(=1-e)

推計患者数は患者調査における推計値であり、実際の値とは異なる。受療状況に関する諸率は参考値として示したものであり、解釈にあたっては二次医療圏ごとの標本規模等を考慮することが必要である。

■胃がんの推計入院患者数【青森県】

		施設所在地（医療圏名）							
		（青森県） 津軽地域	（青森県） 八戸地域	（青森県） 青森地域	（青森県） 西北五地域	（青森県） 上十三地域	（青森県） 下北地域	（岩手県） 二戸	他県
（医療圏名） 患者の住所	（青森県）津軽地域	85.6	.	.	2.0	.	.	.	1.9
	（青森県）八戸地域	.	39.6	.	.	3.9	.	1.8	.
	（青森県）青森地域	.	.	55.5
	（青森県）西北五地域	5.2	.	.	29.5
	（青森県）上十三地域	.	4.4	.	.	9.7	.	.	3.0
	（青森県）下北地域	17.7	.	.

■胃がんの推計入院患者数構成割合【青森県】

		施設所在地（医療圏名）							
		（青森県） 津軽地域	（青森県） 八戸地域	（青森県） 青森地域	（青森県） 西北五地域	（青森県） 上十三地域	（青森県） 下北地域	（岩手県） 二戸	他県
（医療圏名） 患者の住所	（青森県）津軽地域	95.6%	.	.	2.2%	.	.	.	2.1%
	（青森県）八戸地域	.	87.5%	.	.	8.6%	.	3.9%	.
	（青森県）青森地域	.	.	100.0%
	（青森県）西北五地域	15.1%	.	.	84.9%
	（青森県）上十三地域	.	25.7%	.	.	56.6%	.	.	17.7%
	（青森県）下北地域	100.0%	.	.

■胃がんの推計入院患者数【岩手県】

		施設所在地（医療圏名）										
		(岩手県) 盛岡	(岩手県) 岩手中部	(岩手県) 胆江	(岩手県) 両磐	(岩手県) 気仙	(岩手県) 釜石	(岩手県) 宮古	(岩手県) 久慈	(岩手県) 二戸	(宮城県) 仙台	他県
(患者の住所) (医療圏名)	(青森県) 八戸地域	1.8	.	.
	(岩手県) 盛岡	50.8
	(岩手県) 岩手中部	7.5	16.8
	(岩手県) 胆江	.	.	27.0	3.2
	(岩手県) 両磐	2.9	.	.	11.4	2.0	.
	(岩手県) 気仙	6.0
	(岩手県) 釜石	11.5
	(岩手県) 宮古	10.4
	(岩手県) 久慈	6.0	.	.	.
	(岩手県) 二戸	1.8	.	.
(宮城県) 栗原	.	.	.	3.7	2.1	.	

■胃がんの推計入院患者数構成割合【岩手県】

		施設所在地（医療圏名）										
		(岩手県) 盛岡	(岩手県) 岩手中部	(岩手県) 胆江	(岩手県) 両磐	(岩手県) 気仙	(岩手県) 釜石	(岩手県) 宮古	(岩手県) 久慈	(岩手県) 二戸	(宮城県) 仙台	他県
(患者の住所) (医療圏名)	(青森県) 八戸地域	3.9%	.	.
	(岩手県) 盛岡	100.0%
	(岩手県) 岩手中部	30.7%	69.3%
	(岩手県) 胆江	.	.	89.3%	10.7%
	(岩手県) 両磐	17.7%	.	.	69.9%	12.5%	.
	(岩手県) 気仙	100.0%
	(岩手県) 釜石	100.0%
	(岩手県) 宮古	100.0%
	(岩手県) 久慈	100.0%	.	.	.
	(岩手県) 二戸	100.0%	.	.
(宮城県) 栗原	.	.	.	27.4%	15.7%	.	

■胃がんの推計入院患者数【宮城県】

		施設所在地（医療圏名）								他県
		（岩手県） 両磐	（宮城県） 仙南	（宮城県） 仙台	（宮城県） 大崎	（宮城県） 栗原	（宮城県） 登米	（宮城県） 石巻	（宮城県） 気仙沼	
（医療圏名） 患者の住所	（岩手県）両磐	11.4		2.0						
	（宮城県）仙南		17.5	6.3						3.0
	（宮城県）仙台		1.8	190.7						
	（宮城県）大崎			10.0	26.2					
	（宮城県）栗原	3.7		2.1		5.7		1.9		
	（宮城県）登米			2.0			8.4	1.9		
	（宮城県）石巻			4.1	1.9			23.8		
	（宮城県）気仙沼			4.1					23.0	
	（山形県）庄内			2.5						14047.9
	（福島県）県北			2.5						
（福島県）相双			3.7							
他県		1.8	4.0							

■胃がんの推計入院患者数構成割合【宮城県】

		施設所在地（医療圏名）								他県
		（岩手県） 両磐	（宮城県） 仙南	（宮城県） 仙台	（宮城県） 大崎	（宮城県） 栗原	（宮城県） 登米	（宮城県） 石巻	（宮城県） 気仙沼	
（医療圏名） 患者の住所	（岩手県）両磐	69.9%		12.5%						
	（宮城県）仙南		73.6%	26.4%						1.6%
	（宮城県）仙台		0.9%	97.5%						
	（宮城県）大崎			27.7%	72.3%					
	（宮城県）栗原	27.4%		15.7%		42.6%		14.3%		
	（宮城県）登米			16.4%			67.9%	15.7%		
	（宮城県）石巻			13.7%	6.5%			79.8%		
	（宮城県）気仙沼			15.1%					84.9%	
	（山形県）庄内			3.5%						99.7%
	（福島県）県北			2.9%						
（福島県）相双			11.4%							
他県		0.0%	0.0%							

■胃がんの推計入院患者数【秋田県】

		施設所在地（医療圏名）							
		（秋田県） 大館・鹿角	（秋田県） 北秋田	（秋田県） 能代・山本	（秋田県） 秋田周辺	（秋田県） 由利本荘・ にかほ	（秋田県） 大仙・仙北	（秋田県） 横手	（秋田県） 湯沢・雄勝
（医療圏名） 患者の住所	（秋田県）大館・鹿角	13.5	.	.	3.4
	（秋田県）北秋田	.	3.7	2.6	2.6	.	.	.	
	（秋田県）能代・山本	.	.	30.3	12.5	.	.	.	
	（秋田県）秋田周辺	.	.	.	102.4	.	.	2.0	
	（秋田県）由利本荘・にかほ	.	.	.	1.8	24.3	.	.	
	（秋田県）大仙・仙北	.	.	.	9.8	.	36.3	2.0	
	（秋田県）横手	10.0	
	（秋田県）湯沢・雄勝	10.2	4.3
不明	.	.	.	3.1	

■胃がんの推計入院患者数構成割合【秋田県】

		施設所在地（医療圏名）							
		（秋田県） 大館・鹿角	（秋田県） 北秋田	（秋田県） 能代・山本	（秋田県） 秋田周辺	（秋田県） 由利本荘・ にかほ	（秋田県） 大仙・仙北	（秋田県） 横手	（秋田県） 湯沢・雄勝
（医療圏名） 患者の住所	（秋田県）大館・鹿角	79.7%	.	.	20.3%
	（秋田県）北秋田	.	41.9%	29.3%	28.8%	.	.	.	
	（秋田県）能代・山本	.	.	70.8%	29.2%	.	.	.	
	（秋田県）秋田周辺	.	.	.	98.1%	.	.	1.9%	
	（秋田県）由利本荘・にかほ	.	.	.	7.0%	93.0%	.	.	
	（秋田県）大仙・仙北	.	.	.	20.4%	.	75.4%	4.2%	
	（秋田県）横手	100.0%	
	（秋田県）湯沢・雄勝	70.6%	29.4%
不明	.	.	.	2.0%	

■胃がんの推計入院患者数【山形県】

		施設所在地（医療圏名）					他県
		（宮城県） 仙台	（山形県） 村山	（山形県） 最上	（山形県） 置賜	（山形県） 庄内	
（患者の 医療圏名）	（山形県）村山	.	105.4	.	.	.	2.0
	（山形県）最上	.	.	8.7	.	.	.
	（山形県）置賜	.	6.3	.	40.3	.	.
	（山形県）庄内	2.5	.	.	.	67.9	.
	他県	4.0	3.6	.	.	.	14047.9

■胃がんの推計入院患者数構成割合【山形県】

		施設所在地（医療圏名）					他県
		（宮城県） 仙台	（山形県） 村山	（山形県） 最上	（山形県） 置賜	（山形県） 庄内	
（患者の 医療圏名）	（山形県）村山		98.1%				1.9%
	（山形県）最上			100.0%			
	（山形県）置賜		13.5%		86.5%		
	（山形県）庄内	3.5%				96.5%	
	他県	0.0%	0.0%				99.7%

■胃がんの推計入院患者数【福島県】

		施設所在地（医療圏名）								他県
		（宮城県） 仙台	（福島県） 県北	（福島県） 県中	（福島県） 県南	（福島県） 会津	（福島県） 南会津	（福島県） 相双	（福島県） いわき	
（医療圏名） 患者の住所	（福島県） 県北	2.5	79.0	4.0	2.3
	（福島県） 県中	.	.	69.0	1.9	
	（福島県） 県南	.	.	5.9	21.1	
	（福島県） 会津	.	3.2	.	.	57.6	.	.	.	
	（福島県） 南会津	2.1	.	.	.	
	（福島県） 相双	3.7	23.3	5.1	.	
	（福島県） いわき	46.1	1.9	
	不明	.	2.9	.	2.0	.	.	2.0	.	

■胃がんの推計入院患者数構成割合【福島県】

		施設所在地（医療圏名）								他県
		（宮城県） 仙台	（福島県） 県北	（福島県） 県中	（福島県） 県南	（福島県） 会津	（福島県） 南会津	（福島県） 相双	（福島県） いわき	
（医療圏名） 患者の住所	（福島県） 県北	2.9%	92.4%	4.7%	7.7%
	（福島県） 県中	.	.	97.3%	2.7%	
	（福島県） 県南	.	.	20.3%	72.0%	
	（福島県） 会津	.	5.3%	.	.	94.7%	.	.	.	
	（福島県） 南会津	100.0%	.	.	.	
	（福島県） 相双	11.4%	72.6%	16.0%	.	
	（福島県） いわき	96.1%	3.9%	
不明	.	1.9%	.	1.3%	.	.	1.3%	.	93.5%	

■胃がんの推計入院患者数【新潟県】

		施設所在地（医療圏名）							他県
		（新潟県） 下越	（新潟県） 新潟	（新潟県） 県央	（新潟県） 中越	（新潟県） 魚沼	（新潟県） 上越	（新潟県） 佐渡	
（医療圏名） 患者の住所	（新潟県）下越	46.5	3.0
	（新潟県）新潟	2.3	121.4	1.9
	（新潟県）県央	.	5.8	39.4	2.0
	（新潟県）中越	.	.	1.8	73.4
	（新潟県）魚沼	.	.	.	2.0	28.9	.	.	.
	（新潟県）上越	79.8	.	.
	（新潟県）佐渡	.	3.3	9.7	.
	他県	.	2.6	14047.9

■胃がんの推計入院患者数構成割合【新潟県】

		施設所在地（医療圏名）							他県
		（新潟県） 下越	（新潟県） 新潟	（新潟県） 県央	（新潟県） 中越	（新潟県） 魚沼	（新潟県） 上越	（新潟県） 佐渡	
（医療圏名） 患者の住所	（新潟県）下越	94.0%	6.0%
	（新潟県）新潟	1.8%	96.6%	1.5%
	（新潟県）県央	.	12.4%	83.4%	4.2%
	（新潟県）中越	.	.	2.5%	97.5%
	（新潟県）魚沼	.	.	.	6.4%	93.6%	.	.	.
	（新潟県）上越	100.0%	.	.
	（新潟県）佐渡	.	25.5%	74.5%	.
	他県	.	0.0%	99.7%

2-1-3. 肺がんの受療状況

二次医療圏名	推計入院患者数(病院)の内訳				受療状況に関する諸率		
	(a)圏内に居住する患者数	(b)うち圏内で受療した患者数	(c)圏内施設で受療した患者数	(d)流入患者数	(e)圏内受療率	(f)患者流入率	(g)患者流出率
(青森県)津軽地域	34.4	34.4	38.5	4.1	100.0%	10.7%	0.0%
(青森県)八戸地域	44.0	36.7	51.0	14.3	83.3%	28.1%	16.7%
(青森県)青森地域	26.3	26.3	47.3	20.9	100.0%	44.3%	0.0%
(青森県)西北五地域	15.3	10.0	10.0	0.0	65.3%	0.0%	34.7%
(青森県)上十三地域	20.9	9.7	11.6	1.9	46.5%	16.7%	53.5%
(青森県)下北地域	13.2	0.0	0.0	0.0	0.0%	-	100.0%
(岩手県)盛岡	56.1	56.1	87.4	31.3	100.0%	35.8%	0.0%
(岩手県)岩手中部	21.4	14.4	14.4	0.0	67.3%	0.0%	32.7%
(岩手県)胆江	32.2	30.4	32.1	1.8	94.3%	5.5%	5.7%
(岩手県)両磐	20.8	19.0	21.0	1.9	91.5%	9.2%	8.5%
(岩手県)気仙	9.1	0.0	0.0	0.0	0.0%	-	100.0%
(岩手県)釜石	12.9	1.9	1.9	0.0	14.9%	0.0%	85.1%
(岩手県)宮古	6.2	6.2	8.2	2.0	100.0%	24.5%	0.0%
(岩手県)久慈	9.8	5.8	5.8	0.0	59.7%	0.0%	40.3%
(岩手県)二戸	5.2	1.8	1.8	0.0	34.5%	0.0%	65.5%
(宮城県)仙南	24.8	13.3	13.3	0.0	53.5%	0.0%	46.5%
(宮城県)仙台	219.1	217.1	273.5	56.5	99.1%	20.6%	0.9%
(宮城県)大崎	19.6	7.5	13.1	5.7	38.1%	43.3%	61.9%
(宮城県)栗原	11.9	5.9	13.6	7.7	49.8%	56.4%	50.2%
(宮城県)登米	17.6	2.1	2.1	0.0	11.9%	0.0%	88.1%
(宮城県)石巻	30.0	20.0	22.1	2.1	66.7%	9.7%	33.3%
(宮城県)気仙沼	33.3	28.8	28.8	0.0	86.3%	0.0%	13.7%
(秋田県)大館・鹿角	26.9	21.3	23.2	1.9	79.3%	8.3%	20.7%
(秋田県)北秋田	15.9	1.9	1.9	0.0	11.6%	0.0%	88.4%
(秋田県)能代・山本	14.4	7.9	12.3	4.4	54.7%	36.2%	45.3%
(秋田県)秋田周辺	66.5	66.5	100.4	33.9	100.0%	33.8%	0.0%
(秋田県)由利本荘・にかほ	21.0	18.2	18.2	0.0	86.9%	0.0%	13.1%
(秋田県)大仙・仙北	4.8	2.0	2.0	0.0	42.5%	0.0%	57.5%
(秋田県)横手	15.0	15.0	21.7	6.7	100.0%	31.0%	0.0%
(秋田県)湯沢・雄勝	8.9	2.1	2.1	0.0	24.0%	0.0%	76.0%
(山形県)村山	85.7	80.8	86.1	5.3	94.3%	6.2%	5.7%
(山形県)最上	8.4	6.6	6.6	0.0	78.4%	0.0%	21.6%
(山形県)置賜	32.6	25.5	27.9	2.4	78.3%	8.5%	21.7%
(山形県)庄内	51.8	51.8	51.8	0.0	100.0%	0.0%	0.0%
(福島県)県北	78.3	76.2	89.8	13.6	97.4%	15.1%	2.6%
(福島県)県中	94.8	94.8	123.5	28.7	100.0%	23.2%	0.0%
(福島県)県南	17.4	13.5	13.5	0.0	77.6%	0.0%	22.4%
(福島県)会津	38.9	24.7	28.2	3.5	63.6%	12.5%	36.4%
(福島県)南会津	5.5	0.0	0.0	0.0	0.0%	-	100.0%
(福島県)相双	30.2	7.7	7.7	0.0	25.6%	0.0%	74.4%
(福島県)いわき	44.3	34.0	40.7	6.7	76.8%	16.4%	23.2%
(新潟県)下越	35.3	21.2	23.1	1.9	60.1%	8.0%	39.9%
(新潟県)新潟	147.5	142.0	170.1	28.1	96.2%	16.5%	3.8%
(新潟県)県央	41.3	16.8	20.5	3.7	40.7%	18.0%	59.3%
(新潟県)中越	46.6	44.0	98.6	54.6	94.4%	55.3%	5.6%
(新潟県)魚沼	51.1	11.6	11.6	0.0	22.6%	0.0%	77.4%
(新潟県)上越	62.7	58.9	58.9	0.0	93.9%	0.0%	6.1%
(新潟県)佐渡	8.2	6.2	6.2	0.0	76.3%	0.0%	23.7%

(参考：東北圏7県に隣接する二次医療圏)

二次医療圏名	推計入院患者数(病院)の内訳				受療状況に関する諸率		
	(a)圏内に居住する患者数	(b)うち圏内で受療した患者数	(c)圏内施設で受療した患者数	(d)流入患者数	(e)圏内受療率	(f)患者流入率	(g)患者流出率
(北海道)南渡島	83.1	83.1	91.0	8.0	100.0%	8.8%	0.0%
(茨城県)日立	63.3	43.4	48.4	5.1	68.6%	10.5%	31.4%
(茨城県)常陸太田・ひたちなか	85.7	65.7	93.2	27.5	76.7%	29.5%	23.3%
(栃木県)県北	35.1	20.2	20.2	0.0	57.5%	0.0%	42.5%
(栃木県)県西	28.4	9.0	12.9	3.9	31.8%	29.9%	68.2%
(群馬県)吾妻	8.3	0.0	0.0	0.0	0.0%	-	100.0%
(群馬県)沼田	36.6	20.6	20.6	0.0	56.3%	0.0%	43.7%
(富山県)新川	36.0	32.3	36.2	3.9	89.9%	10.7%	10.1%
(長野県)大北	3.7	3.7	3.7	0.0	100.0%	0.0%	0.0%
(長野県)長野	62.2	58.8	64.7	5.9	94.4%	9.1%	5.6%
(長野県)北信	24.7	18.8	18.8	0.0	76.1%	0.0%	23.9%

【注】

- (a)圏内に居住する患者数：圏外で受療した者も含めた、圏内に居住するすべての患者数
- (b)うち圏内で受療した患者数：圏内に居住し、かつ圏内施設で受療した患者数
- (c)圏内施設で受療した患者数：圏外に居住する者も含めた、圏内施設で受療したすべての患者数
- (d)流入患者数：圏外に居住し、圏内の施設で受療した患者数(=c-b)
- (e)圏内受療率：圏内に居住するすべての患者のうち、圏内施設で受療した患者の割合(=b/a)
- (f)患者流入率：圏内で受療したすべての患者のうち、圏外に居住する患者の割合(=d/c)
- (g)患者流出率：圏内に居住するすべての患者のうち、圏外施設で受療した患者の割合(=1-e)

推計患者数は患者調査における推計値であり、実際の値とは異なる。受療状況に関する諸率は参考値として示したものであり、解釈にあたっては二次医療圏ごとの標本規模等を考慮することが必要である。

■肺がんの推計入院患者数【青森県】

		施設所在地(医療圏名)						
		(青森県) 津軽地域	(青森県) 八戸地域	(青森県) 青森地域	(青森県) 西北五地域	(青森県) 上十三地域	(青森県) 下北地域	(宮城県) 仙台
(医療圏名) 患者の住所	(青森県) 津軽地域	34.4
	(青森県) 八戸地域	2.1	36.7	3.2	.	.	.	2.1
	(青森県) 青森地域	.	.	26.3
	(青森県) 西北五地域	2.1	.	3.3	10.0	.	.	.
	(青森県) 上十三地域	.	8.0	3.2	.	9.7	.	.
	(青森県) 下北地域	.	.	11.3	.	1.9	.	.
	(岩手県) 久慈 他県	.	4.0	4.1

■肺がんの推計入院患者数構成割合【青森県】

		施設所在地(医療圏名)						
		(青森県) 津軽地域	(青森県) 八戸地域	(青森県) 青森地域	(青森県) 西北五地域	(青森県) 上十三地域	(青森県) 下北地域	(宮城県) 仙台
(医療圏名) 患者の住所	(青森県) 津軽地域	100.0%
	(青森県) 八戸地域	4.7%	83.3%	7.3%	.	.	.	4.8%
	(青森県) 青森地域	.	.	100.0%
	(青森県) 西北五地域	13.4%	.	21.3%	65.3%	.	.	.
	(青森県) 上十三地域	.	38.1%	15.3%	.	46.5%	.	.
	(青森県) 下北地域	.	.	85.3%	.	14.7%	.	.
	(岩手県) 久慈 他県	.	40.3%	0.0%

■肺がんの推計入院患者数【岩手県】

		施設所在地(医療圏名)										
		(青森県) 八戸地域	(岩手県) 盛岡	(岩手県) 岩手中部	(岩手県) 胆江	(岩手県) 両磐	(岩手県) 気仙	(岩手県) 釜石	(岩手県) 宮古	(岩手県) 久慈	(岩手県) 二戸	(宮城県) 仙台
(患者の住所 医療圏名)	(岩手県) 盛岡	.	56.1
	(岩手県) 岩手中部	.	7.0	14.4
	(岩手県) 胆江	.	.	.	30.4	1.8
	(岩手県) 両磐	.	.	.	1.8	19.0
	(岩手県) 気仙	.	9.1
	(岩手県) 釜石	.	8.9	.	.	.	1.9	.	2.0	.	.	.
	(岩手県) 宮古	6.2
	(岩手県) 久慈	4.0	5.8	.	.	.
	(岩手県) 二戸	.	3.4	1.8	.
	(宮城県) 登米	1.9	1.8
不明	.	2.9	2.5	

■肺がんの推計入院患者数構成割合【岩手県】

		施設所在地(医療圏名)										
		(青森県) 八戸地域	(岩手県) 盛岡	(岩手県) 岩手中部	(岩手県) 胆江	(岩手県) 両磐	(岩手県) 気仙	(岩手県) 釜石	(岩手県) 宮古	(岩手県) 久慈	(岩手県) 二戸	(宮城県) 仙台
(患者の住所 医療圏名)	(岩手県) 盛岡	.	100.0%
	(岩手県) 岩手中部	.	32.7%	67.3%
	(岩手県) 胆江	.	.	.	94.3%	5.7%
	(岩手県) 両磐	.	.	.	8.5%	91.5%
	(岩手県) 気仙	.	100.0%
	(岩手県) 釜石	.	69.4%	.	.	.	14.9%	.	15.7%	.	.	.
	(岩手県) 宮古	100.0%
	(岩手県) 久慈	40.3%	59.7%	.	.	.
	(岩手県) 二戸	.	65.5%	34.5%	.
	(宮城県) 登米	11.0%	10.4%
不明	.	2.7%	2.3%	

■肺がんの推計入院患者数【宮城県】

		施設所在地(医療圏名)									
		(岩手県) 両磐	(宮城県) 仙南	(宮城県) 仙台	(宮城県) 大崎	(宮城県) 栗原	(宮城県) 登米	(宮城県) 石巻	(宮城県) 気仙沼	(山形県) 置賜	(福島県) 県中
(医療圏名) 患者の住所	(青森県) 八戸地域	.	.	2.1
	(岩手県) 胆江	.	.	1.8
	(宮城県) 仙南	.	13.3	9.2	2.4	.
	(宮城県) 仙台	.	.	217.1	2.0
	(宮城県) 大崎	.	.	10.3	7.5	1.9
	(宮城県) 栗原	.	.	4.1	1.9	5.9
	(宮城県) 登米	1.9	.	1.8	3.8	5.8	2.1	2.1	.	.	.
	(宮城県) 石巻	.	.	10.0	.	.	.	20.0	.	.	.
	(宮城県) 気仙沼	.	.	4.6	28.8	.	.
	(福島県) 相双	.	.	6.1	6.6
他県	.	.	4.1	
不明	.	.	2.5	

■肺がんの推計入院患者数構成割合【宮城県】

		施設所在地(医療圏名)									
		(岩手県) 両磐	(宮城県) 仙南	(宮城県) 仙台	(宮城県) 大崎	(宮城県) 栗原	(宮城県) 登米	(宮城県) 石巻	(宮城県) 気仙沼	(山形県) 置賜	(福島県) 県中
(医療圏名) 患者の住所	(青森県) 八戸地域	.	.	4.8%
	(岩手県) 胆江	.	.	5.7%
	(宮城県) 仙南	.	53.5%	36.9%	9.6%	.
	(宮城県) 仙台	.	.	99.1%	0.9%
	(宮城県) 大崎	.	.	52.4%	38.1%	9.5%
	(宮城県) 栗原	.	.	34.2%	15.9%	49.8%
	(宮城県) 登米	11.0%	.	10.4%	21.5%	33.1%	11.9%	12.1%	.	.	.
	(宮城県) 石巻	.	.	33.3%	.	.	.	66.7%	.	.	.
	(宮城県) 気仙沼	.	.	13.7%	86.3%	.	.
	(福島県) 相双	.	.	20.1%	21.8%
他県	.	.	0.0%	
不明	.	.	2.3%	

■肺がんの推計入院患者数【秋田県】

		施設所在地（医療圏名）							
		（秋田県） 大館・鹿角	（秋田県） 北秋田	（秋田県） 能代・山本	（秋田県） 秋田周辺	（秋田県） 由利本荘・ にかほ	（秋田県） 大仙・仙北	（秋田県） 横手	（秋田県） 湯沢・雄勝
（医療圏名） 患者の住所	（秋田県）大館・鹿角	21.3	.	.	5.6
	（秋田県）北秋田	1.9	1.9	4.4	7.7
	（秋田県）能代・山本	.	.	7.9	6.5
	（秋田県）秋田周辺	.	.	.	66.5
	（秋田県）由利本荘・にかほ	.	.	.	2.8	18.2	.	.	.
	（秋田県）大仙・仙北	.	.	.	2.8	.	2.0	.	.
	（秋田県）横手	15.0	.
	（秋田県）湯沢・雄勝	6.7	2.1
	他県	.	.	.	3.4
不明	.	.	.	5.2	

■肺がんの推計入院患者数構成割合【秋田県】

		施設所在地（医療圏名）							
		（秋田県） 大館・鹿角	（秋田県） 北秋田	（秋田県） 能代・山本	（秋田県） 秋田周辺	（秋田県） 由利本荘・ にかほ	（秋田県） 大仙・仙北	（秋田県） 横手	（秋田県） 湯沢・雄勝
（医療圏名） 患者の住所	（秋田県）大館・鹿角	79.3%	.	.	20.7%
	（秋田県）北秋田	12.1%	11.6%	27.9%	48.3%
	（秋田県）能代・山本	.	.	54.7%	45.3%
	（秋田県）秋田周辺	.	.	.	100.0%
	（秋田県）由利本荘・にかほ	.	.	.	13.1%	86.9%	.	.	.
	（秋田県）大仙・仙北	.	.	.	57.5%	.	42.5%	.	.
	（秋田県）横手	100.0%	.
	（秋田県）湯沢・雄勝	76.0%	24.0%
	他県	.	.	.	0.0%
不明	.	.	.	4.9%	

■肺がんの推計入院患者数【山形県】

		施設所在地（医療圏名）				
		（山形県） 村山	（山形県） 最上	（山形県） 置賜	（山形県） 庄内	他県
（医療圏名） 患者の住所	（宮城県）仙南	.	.	2.4	.	.
	（山形県）村山	80.8	.	.	.	4.9
	（山形県）最上	1.8	6.6	.	.	.
	（山形県）置賜	3.5	.	25.5	.	3.6
	（山形県）庄内	.	.	.	51.8	.

■肺がんの推計入院患者数構成割合【山形県】

		施設所在地（医療圏名）				
		（山形県） 村山	（山形県） 最上	（山形県） 置賜	（山形県） 庄内	他県
（医療圏名） 患者の住所	（宮城県）仙南			9.6%		
	（山形県）村山	94.3%				5.7%
	（山形県）最上	21.6%	78.4%			
	（山形県）置賜	10.7%		78.3%		11.0%
	（山形県）庄内				100.0%	

■肺がんの推計入院患者数【福島県】

		施設所在地（医療圏名）								
		（宮城県） 仙台	（福島県） 県北	（福島県） 県中	（福島県） 県南	（福島県） 会津	（福島県） 南会津	（福島県） 相双	（福島県） いわき	他県
（患者の住所） （医療圏名）	（宮城県） 仙台	217.1	.	2.0
	（福島県） 県北	.	76.2	2.1
	（福島県） 県中	.	.	94.8
	（福島県） 県南	.	.	2.0	13.5	1.9
	（福島県） 会津	.	3.9	8.0	.	24.7	.	.	.	2.2
	（福島県） 南会津	.	.	2.0	.	3.5
	（福島県） 相双	6.1	6.4	6.6	.	.	.	7.7	3.3	.
	（福島県） いわき	.	.	6.0	34.0	4.3
	他県	4.1	3.2	3.3	17793.9

■肺がんの推計入院患者数構成割合【福島県】

		施設所在地（医療圏名）								
		（宮城県） 仙台	（福島県） 県北	（福島県） 県中	（福島県） 県南	（福島県） 会津	（福島県） 南会津	（福島県） 相双	（福島県） いわき	他県
（患者の住所） （医療圏名）	（宮城県） 仙台	99.1%	.	0.9%
	（福島県） 県北	.	97.4%	2.6%
	（福島県） 県中	.	.	100.0%
	（福島県） 県南	.	.	11.5%	77.6%	11.0%
	（福島県） 会津	.	10.1%	20.7%	.	63.6%	.	.	.	5.7%
	（福島県） 南会津	.	.	36.1%	.	63.9%
	（福島県） 相双	20.1%	21.3%	21.8%	.	.	.	25.6%	11.1%	.
	（福島県） いわき	.	.	13.6%	76.8%	9.6%
	他県	0.0%	0.0%	0.0%	99.8%

■肺がんの推計入院患者数【新潟県】

		施設所在地（医療圏名）							
		(新潟県) 下越	(新潟県) 新潟	(新潟県) 県央	(新潟県) 中越	(新潟県) 魚沼	(新潟県) 上越	(新潟県) 佐渡	(富山県) 新川
(患者の住所 医療圏名)	(新潟県) 下越	21.2	14.1
	(新潟県) 新潟	1.9	142.0	3.7
	(新潟県) 県央	.	9.5	16.8	15.0
	(新潟県) 中越	.	2.6	.	44.0
	(新潟県) 魚沼	.	.	.	39.5	11.6	.	.	.
	(新潟県) 上越	58.9	.	3.9
	(新潟県) 佐渡	.	1.9	6.2	.

■肺がんの推計入院患者数構成割合【新潟県】

		施設所在地（医療圏名）							
		(新潟県) 下越	(新潟県) 新潟	(新潟県) 県央	(新潟県) 中越	(新潟県) 魚沼	(新潟県) 上越	(新潟県) 佐渡	(富山県) 新川
(患者の住所 医療圏名)	(新潟県) 下越	60.1%	39.9%
	(新潟県) 新潟	1.3%	96.2%	2.5%
	(新潟県) 県央	.	22.9%	40.7%	36.4%
	(新潟県) 中越	.	5.6%	.	94.4%
	(新潟県) 魚沼	.	.	.	77.4%	22.6%	.	.	.
	(新潟県) 上越	93.9%	.	6.1%
	(新潟県) 佐渡	.	23.7%	76.3%	.

2-1-4. 大腸がんの受療状況

二次医療圏名	推計入院患者数(病院)の内訳				受療状況に関する諸率		
	(a)圏内に居住する患者数	(b)うち圏内で受療した患者数	(c)圏内施設で受療した患者数	(d)流入患者数	(e)圏内受療率	(f)患者流入率	(g)患者流出率
(青森県)津軽地域	98.3	98.3	104.5	6.2	100.0%	5.9%	0.0%
(青森県)八戸地域	69.0	69.0	71.0	2.0	100.0%	2.8%	0.0%
(青森県)青森地域	59.2	57.3	75.8	18.5	96.7%	24.4%	3.3%
(青森県)西北五地域	43.0	27.7	27.7	0.0	64.6%	0.0%	35.4%
(青森県)上十三地域	34.3	29.1	32.9	3.9	84.9%	11.7%	15.1%
(青森県)下北地域	13.7	11.8	11.8	0.0	85.9%	0.0%	14.1%
(岩手県)盛岡	61.2	61.2	68.1	6.9	100.0%	10.1%	0.0%
(岩手県)岩手中部	31.1	29.2	31.3	2.1	93.7%	6.8%	6.3%
(岩手県)胆江	27.0	25.1	26.8	1.8	92.8%	6.6%	7.2%
(岩手県)両磐	24.6	22.8	28.6	5.8	92.8%	20.3%	7.2%
(岩手県)気仙	10.3	10.3	10.3	0.0	100.0%	0.0%	0.0%
(岩手県)釜石	15.4	15.4	15.4	0.0	100.0%	0.0%	0.0%
(岩手県)宮古	27.8	24.9	24.9	0.0	89.6%	0.0%	10.4%
(岩手県)久慈	7.5	7.5	7.5	0.0	100.0%	0.0%	0.0%
(岩手県)二戸	7.1	7.1	7.1	0.0	100.0%	0.0%	0.0%
(宮城県)仙南	28.9	23.3	25.4	2.1	80.6%	8.4%	19.4%
(宮城県)仙台	189.3	183.4	229.1	45.6	96.9%	19.9%	3.1%
(宮城県)大崎	37.1	29.7	31.6	1.9	80.2%	6.0%	19.8%
(宮城県)栗原	21.8	9.8	9.8	0.0	44.8%	0.0%	55.2%
(宮城県)登米	12.4	8.6	8.6	0.0	69.3%	0.0%	30.7%
(宮城県)石巻	54.3	36.9	38.8	1.9	67.9%	4.9%	32.1%
(宮城県)気仙沼	23.0	19.2	21.1	1.9	83.2%	9.1%	16.8%
(秋田県)大館・鹿角	41.9	38.8	40.7	1.9	92.6%	4.8%	7.4%
(秋田県)北秋田	1.9	1.9	1.9	0.0	100.0%	0.0%	0.0%
(秋田県)能代・山本	22.9	14.8	16.8	2.0	64.6%	12.2%	35.4%
(秋田県)秋田周辺	61.9	59.8	69.1	9.3	96.7%	13.4%	3.3%
(秋田県)由利本荘・にかほ	19.1	16.7	16.7	0.0	87.1%	0.0%	12.9%
(秋田県)大仙・仙北	37.2	33.3	33.3	0.0	89.5%	0.0%	10.5%
(秋田県)横手	12.3	12.3	20.6	8.3	100.0%	40.2%	0.0%
(秋田県)湯沢・雄勝	26.6	20.3	20.3	0.0	76.3%	0.0%	23.7%
(山形県)村山	77.0	77.0	90.1	13.1	100.0%	14.5%	0.0%
(山形県)最上	4.4	4.4	4.4	0.0	100.0%	0.0%	0.0%
(山形県)置賜	57.2	57.2	57.2	0.0	100.0%	0.0%	0.0%
(山形県)庄内	59.7	55.9	55.9	0.0	93.7%	0.0%	6.3%
(福島県)県北	105.1	103.1	110.1	7.0	98.1%	6.4%	1.9%
(福島県)県中	84.6	84.6	113.4	28.7	100.0%	25.3%	0.0%
(福島県)県南	36.9	21.4	25.4	4.0	58.0%	15.6%	42.0%
(福島県)会津	69.3	60.2	63.7	3.5	86.8%	5.5%	13.2%
(福島県)南会津	3.5	0.0	0.0	0.0	0.0%	-	100.0%
(福島県)相双	42.3	25.2	27.0	1.9	59.5%	7.0%	40.5%
(福島県)いわき	81.5	79.6	94.1	14.5	97.7%	15.4%	2.3%
(新潟県)下越	23.4	20.9	20.9	0.0	89.5%	0.0%	10.5%
(新潟県)新潟	143.8	143.8	161.1	17.3	100.0%	10.8%	0.0%
(新潟県)県央	42.6	36.0	36.0	0.0	84.4%	0.0%	15.6%
(新潟県)中越	85.3	85.3	87.3	2.0	100.0%	2.3%	0.0%
(新潟県)魚沼	21.6	19.6	19.6	0.0	90.8%	0.0%	9.2%
(新潟県)上越	47.5	47.5	47.5	0.0	100.0%	0.0%	0.0%
(新潟県)佐渡	18.6	13.6	13.6	0.0	73.4%	0.0%	26.6%

(参考：東北圏7県に隣接する二次医療圏)

二次医療圏名	推計入院患者数(病院)の内訳				受療状況に関する諸率		
	(a)圏内に居住する患者数	(b)うち圏内で受療した患者数	(c)圏内施設で受療した患者数	(d)流入患者数	(e)圏内受療率	(f)患者流入率	(g)患者流出率
(北海道)南渡島	127.2	127.2	134.1	6.8	100.0%	5.1%	0.0%
(茨城県)日立	53.5	45.2	49.6	4.4	84.5%	8.9%	15.5%
(茨城県)常陸太田・ひたちなか	48.4	19.5	22.8	3.3	40.3%	14.3%	59.7%
(栃木県)県北	31.6	21.3	26.7	5.4	67.3%	20.3%	32.7%
(栃木県)県西	55.2	33.7	35.7	1.9	61.1%	5.4%	38.9%
(群馬県)吾妻	13.1	9.1	9.1	0.0	69.5%	0.0%	30.5%
(群馬県)沼田	11.1	11.1	13.0	1.9	100.0%	14.7%	0.0%
(富山県)新川	24.5	20.9	22.8	1.9	85.5%	8.2%	14.5%
(長野県)大北	5.5	5.5	7.4	1.9	100.0%	25.1%	0.0%
(長野県)長野	86.2	86.2	88.3	2.0	100.0%	2.3%	0.0%
(長野県)北信	16.2	12.7	12.7	0.0	78.4%	0.0%	21.6%

【注】

- (a)圏内に居住する患者数：圏外で受療した者も含めた、圏内に居住するすべての患者数
- (b)うち圏内で受療した患者数：圏内に居住し、かつ圏内施設で受療した患者数
- (c)圏内施設で受療した患者数：圏外に居住する者も含めた、圏内施設で受療したすべての患者数
- (d)流入患者数：圏外に居住し、圏内の施設で受療した患者数(=c-b)
- (e)圏内受療率：圏内に居住するすべての患者のうち、圏内施設で受療した患者の割合(=b/a)
- (f)患者流入率：圏内で受療したすべての患者のうち、圏外に居住する患者の割合(=d/c)
- (g)患者流出率：圏内に居住するすべての患者のうち、圏外施設で受療した患者の割合(=1-e)

推計患者数は患者調査における推計値であり、実際の値とは異なる。受療状況に関する諸率は参考値として示したものであり、解釈にあたっては二次医療圏ごとの標本規模等を考慮することが必要である。

■大腸がんの推計入院患者数【青森県】

		施設所在地（医療圏名）					
		（青森県） 津軽地域	（青森県） 八戸地域	（青森県） 青森地域	（青森県） 西北五地域	（青森県） 上十三地域	（青森県） 下北地域
（医療圏名） 患者の住所	（青森県）津軽地域	98.3
	（青森県）八戸地域	.	69.0
	（青森県）青森地域	.	.	57.3	.	1.9	.
	（青森県）西北五地域	3.1	.	12.1	27.7	.	.
	（青森県）上十三地域	.	2.0	3.2	.	29.1	.
	（青森県）下北地域	1.9	11.8
	（秋田県）大館・鹿角 （秋田県）能代・山本	3.1	.	3.2	.	.	.

■大腸がんの推計入院患者数構成割合【青森県】

		施設所在地（医療圏名）					
		（青森県） 津軽地域	（青森県） 八戸地域	（青森県） 青森地域	（青森県） 西北五地域	（青森県） 上十三地域	（青森県） 下北地域
（医療圏名） 患者の住所	（青森県）津軽地域	100.0%
	（青森県）八戸地域	.	100.0%
	（青森県）青森地域	.	.	96.7%	.	3.3%	.
	（青森県）西北五地域	7.2%	.	28.2%	64.6%	.	.
	（青森県）上十三地域	.	5.8%	9.3%	.	84.9%	.
	（青森県）下北地域	14.1%	85.9%
	（秋田県）大館・鹿角 （秋田県）能代・山本	7.4%	.	14.0%	.	.	.

■大腸がんの推計入院患者数【岩手県】

		施設所在地（医療圏名）								
		（岩手県） 盛岡	（岩手県） 岩手中部	（岩手県） 胆江	（岩手県） 両磐	（岩手県） 気仙	（岩手県） 釜石	（岩手県） 宮古	（岩手県） 久慈	（岩手県） 二戸
（医療圏名） 患者の住所	（岩手県）盛岡	61.2
	（岩手県）岩手中部	2.0	29.2
	（岩手県）胆江	.	.	25.1	1.9
	（岩手県）両磐	.	.	1.8	22.8
	（岩手県）気仙	10.3
	（岩手県）釜石	15.4	.	.	.
	（岩手県）宮古	2.9	24.9	.	.
	（岩手県）久慈	7.5	.
	（岩手県）二戸	7.1
	（宮城県）栗原 不明	2.0	2.1	.	3.9

■大腸がんの推計入院患者数構成割合【岩手県】

		施設所在地（医療圏名）								
		（岩手県） 盛岡	（岩手県） 岩手中部	（岩手県） 胆江	（岩手県） 両磐	（岩手県） 気仙	（岩手県） 釜石	（岩手県） 宮古	（岩手県） 久慈	（岩手県） 二戸
（医療圏名） 患者の住所	（岩手県）盛岡	100.0%
	（岩手県）岩手中部	6.3%	93.7%
	（岩手県）胆江	.	.	92.8%	7.2%
	（岩手県）両磐	.	.	7.2%	92.8%
	（岩手県）気仙	100.0%
	（岩手県）釜石	100.0%	.	.	.
	（岩手県）宮古	10.4%	89.6%	.	.
	（岩手県）久慈	100.0%	.
	（岩手県）二戸	100.0%
	（宮城県）栗原 不明	1.4%	1.5%	.	17.8%

■大腸がんの推計入院患者数【宮城県】

		施設所在地（医療圏名）									
		(岩手県) 両磐	(宮城県) 仙南	(宮城県) 仙台	(宮城県) 大崎	(宮城県) 栗原	(宮城県) 登米	(宮城県) 石巻	(宮城県) 気仙沼	(福島県) 相双	他県
(医療圏名) 患者の住所	(宮城県) 仙南		23.3	5.6							
	(宮城県) 仙台		2.1	183.4						1.9	1.9
	(宮城県) 大崎			7.4	29.7						
	(宮城県) 栗原	3.9		8.2		9.8					
	(宮城県) 登米				1.9		8.6	1.9			
	(宮城県) 石巻			14.5				36.9			2.9
	(宮城県) 気仙沼			3.9					19.2		
	不明			6.2					1.9		127.4

■大腸がんの推計入院患者数構成割合【宮城県】

		施設所在地（医療圏名）									
		(岩手県) 両磐	(宮城県) 仙南	(宮城県) 仙台	(宮城県) 大崎	(宮城県) 栗原	(宮城県) 登米	(宮城県) 石巻	(宮城県) 気仙沼	(福島県) 相双	他県
(医療圏名) 患者の住所	(宮城県) 仙南		80.6%	19.4%							
	(宮城県) 仙台		1.1%	96.9%						1.0%	1.0%
	(宮城県) 大崎			19.8%	80.2%						
	(宮城県) 栗原	17.8%		37.4%		44.8%					
	(宮城県) 登米				15.3%		69.3%	15.4%			
	(宮城県) 石巻			26.6%				67.9%			5.4%
	(宮城県) 気仙沼			16.8%					83.2%		
	不明			4.2%					1.3%		86.8%

■大腸がんの推計入院患者数【秋田県】

		施設所在地（医療圏名）									
		（青森県） 津軽地域	（青森県） 青森地域	（秋田県） 大館・鹿角	（秋田県） 北秋田	（秋田県） 能代・山本	（秋田県） 秋田周辺	（秋田県） 由利本荘・ にかほ	（秋田県） 大仙・仙北	（秋田県） 横手	（秋田県） 湯沢・雄勝
（患者の住所） （医療圏名）	（秋田県）大館・鹿角	3.1	.	38.8
	（秋田県）北秋田	.	.	.	1.9
	（秋田県）能代・山本	.	3.2	.	.	14.8	4.9
	（秋田県）秋田周辺	2.0	59.8
	（秋田県）由利本荘・にかほ	2.5	16.7	.	.	.
	（秋田県）大仙・仙北	1.9	.	33.3	2.0	.
	（秋田県）横手	12.3	.
	（秋田県）湯沢・雄勝	6.3	20.3
不明	.	.	1.9	

■大腸がんの推計入院患者数構成割合【秋田県】

		施設所在地（医療圏名）									
		（青森県） 津軽地域	（青森県） 青森地域	（秋田県） 大館・鹿角	（秋田県） 北秋田	（秋田県） 能代・山本	（秋田県） 秋田周辺	（秋田県） 由利本荘・ にかほ	（秋田県） 大仙・仙北	（秋田県） 横手	（秋田県） 湯沢・雄勝
（患者の住所） （医療圏名）	（秋田県）大館・鹿角	7.4%	.	92.6%
	（秋田県）北秋田	.	.	.	100.0%
	（秋田県）能代・山本	.	14.0%	.	.	64.6%	21.4%
	（秋田県）秋田周辺	3.3%	96.7%
	（秋田県）由利本荘・にかほ	12.9%	87.1%	.	.	.
	（秋田県）大仙・仙北	5.2%	.	89.5%	5.3%	.
	（秋田県）横手	100.0%	.
	（秋田県）湯沢・雄勝	23.7%	76.3%
不明	.	.	1.3%	

■大腸がんの推計入院患者数【山形県】

		施設所在地（医療圏名）			
		（山形県） 村山	（山形県） 最上	（山形県） 置賜	（山形県） 庄内
（患者の住所） （医療圏名）	（山形県）村山	77.0	.	.	.
	（山形県）最上	.	4.4	.	.
	（山形県）置賜	.	.	57.2	.
	（山形県）庄内	3.7	.	.	55.9
	他県	9.4	.	.	.

■大腸がんの推計入院患者数構成割合【山形県】

		施設所在地（医療圏名）			
		（山形県） 村山	（山形県） 最上	（山形県） 置賜	（山形県） 庄内
（患者の住所） （医療圏名）	（山形県）村山	100.0%	.	.	.
	（山形県）最上	.	100.0%	.	.
	（山形県）置賜	.	.	100.0%	.
	（山形県）庄内	6.3%	.	.	93.7%
	他県	0.1%	.	.	.

■大腸がんの推計入院患者数【福島県】

		施設所在地（医療圏名）								他県
		（福島県） 県北	（福島県） 県中	（福島県） 県南	（福島県） 会津	（福島県） 南会津	（福島県） 相双	（福島県） いわき	（茨城県） 日立	
（医療圏名） 患者の住所	（宮城県）仙台	1.9	.	.	1.9
	（福島県）県北	103.1	2.0
	（福島県）県中	.	84.6
	（福島県）県南	.	13.4	21.4	2.1
	（福島県）会津	3.2	5.9	.	60.2
	（福島県）南会津	.	.	.	3.5
	（福島県）相双	3.8	3.9	.	.	.	25.2	9.4	.	.
	（福島県）いわき	79.6	1.9	.
（茨城県）常陸太田・ひたちなか	.	.	4.0	2.5	22.4	
他県	.	3.5	16373.6	

■大腸がんの推計入院患者数構成割合【福島県】

		施設所在地（医療圏名）								他県
		（福島県） 県北	（福島県） 県中	（福島県） 県南	（福島県） 会津	（福島県） 南会津	（福島県） 相双	（福島県） いわき	（茨城県） 日立	
（医療圏名） 患者の住所	（宮城県）仙台						1.0%			1.0%
	（福島県）県北	98.1%	1.9%
	（福島県）県中	.	100.0%
	（福島県）県南	.	36.2%	58.0%	5.8%
	（福島県）会津	4.6%	8.5%	.	86.8%
	（福島県）南会津	.	.	.	100.0%
	（福島県）相双	9.0%	9.3%	.	.	.	59.5%	22.3%	.	.
	（福島県）いわき	97.7%	2.3%	.
（茨城県）常陸太田・ひたちなか	.	.	8.2%	5.2%	46.2%	
他県	.	0.0%	99.8%	

■大腸がんの推計入院患者数【新潟県】

		施設所在地（医療圏名）						
		（新潟県） 下越	（新潟県） 新潟	（新潟県） 県央	（新潟県） 中越	（新潟県） 魚沼	（新潟県） 上越	（新潟県） 佐渡
（医療圏名） 患者の住所	（新潟県）下越	20.9	2.5
	（新潟県）新潟	.	143.8
	（新潟県）県央	.	6.6	36.0
	（新潟県）中越	.	.	.	85.3	.	.	.
	（新潟県）魚沼	.	.	.	2.0	19.6	.	.
	（新潟県）上越	47.5	.
	（新潟県）佐渡	.	4.9	13.6
	不明	.	3.3

■大腸がんの推計入院患者数構成割合【新潟県】

		施設所在地（医療圏名）						
		（新潟県） 下越	（新潟県） 新潟	（新潟県） 県央	（新潟県） 中越	（新潟県） 魚沼	（新潟県） 上越	（新潟県） 佐渡
（医療圏名） 患者の住所	（新潟県）下越	89.5%	10.5%
	（新潟県）新潟	.	100.0%
	（新潟県）県央	.	15.6%	84.4%
	（新潟県）中越	.	.	.	100.0%	.	.	.
	（新潟県）魚沼	.	.	.	9.2%	90.8%	.	.
	（新潟県）上越	100.0%	.
	（新潟県）佐渡	.	26.6%	73.4%
	不明	.	2.3%

2-1-5. 肝臓がんの受療状況

二次医療圏名	推計入院患者数(病院)の内訳				受療状況に関する諸率		
	(a)圏内に居住する患者数	(b)うち圏内で受療した患者数	(c)圏内施設で受療した患者数	(d)流入患者数	(e)圏内受療率	(f)患者流入率	(g)患者流出率
(青森県)津軽地域	69.6	67.4	97.5	30.1	96.8%	30.9%	3.2%
(青森県)八戸地域	24.1	18.7	18.7	0.0	77.6%	0.0%	22.4%
(青森県)青森地域	23.7	13.5	13.5	0.0	57.2%	0.0%	42.8%
(青森県)西北五地域	22.0	8.0	8.0	0.0	36.3%	0.0%	63.7%
(青森県)上十三地域	3.9	3.9	7.8	3.9	100.0%	50.0%	0.0%
(青森県)下北地域	3.9	3.9	3.9	0.0	100.0%	0.0%	0.0%
(岩手県)盛岡	23.4	23.4	37.2	13.8	100.0%	37.1%	0.0%
(岩手県)岩手中部	9.5	6.1	6.1	0.0	63.7%	0.0%	36.3%
(岩手県)胆江	1.8	1.8	1.8	0.0	100.0%	0.0%	0.0%
(岩手県)両磐	5.8	5.8	5.8	0.0	100.0%	0.0%	0.0%
(岩手県)気仙	3.8	3.8	3.8	0.0	100.0%	0.0%	0.0%
(岩手県)釜石	0.0	0.0	0.0	0.0	-	-	-
(岩手県)宮古	5.5	2.0	2.0	0.0	36.9%	0.0%	63.1%
(岩手県)久慈	3.5	0.0	0.0	0.0	0.0%	-	100.0%
(岩手県)二戸	1.8	1.8	1.8	0.0	100.0%	0.0%	0.0%
(宮城県)仙南	6.1	1.8	1.8	0.0	29.3%	0.0%	70.7%
(宮城県)仙台	60.9	60.9	76.8	16.0	100.0%	20.8%	0.0%
(宮城県)大崎	3.8	3.8	3.8	0.0	100.0%	0.0%	0.0%
(宮城県)栗原	3.0	0.0	0.0	0.0	0.0%	-	100.0%
(宮城県)登米	2.5	0.0	0.0	0.0	0.0%	-	100.0%
(宮城県)石巻	13.8	7.7	7.7	0.0	55.7%	0.0%	44.3%
(宮城県)気仙沼	0.0	0.0	1.9	1.9	-	100.0%	-
(秋田県)大館・鹿角	5.8	5.8	5.8	0.0	100.0%	0.0%	0.0%
(秋田県)北秋田	4.8	1.9	1.9	0.0	38.3%	0.0%	61.7%
(秋田県)能代・山本	4.6	2.0	3.9	1.9	44.3%	48.1%	55.7%
(秋田県)秋田周辺	35.7	35.7	47.9	12.2	100.0%	25.5%	0.0%
(秋田県)由利本荘・にかほ	11.5	8.1	8.1	0.0	70.1%	0.0%	29.9%
(秋田県)大仙・仙北	15.7	9.5	9.5	0.0	60.6%	0.0%	39.4%
(秋田県)横手	2.3	2.3	4.4	2.0	100.0%	46.5%	0.0%
(秋田県)湯沢・雄勝	2.0	0.0	0.0	0.0	0.0%	-	100.0%
(山形県)村山	22.6	19.2	22.8	3.5	85.3%	15.4%	14.7%
(山形県)最上	2.2	2.2	2.2	0.0	100.0%	0.0%	0.0%
(山形県)置賜	25.7	20.3	20.3	0.0	78.9%	0.0%	21.1%
(山形県)庄内	28.4	28.4	30.8	2.4	100.0%	7.9%	0.0%
(福島県)県北	6.8	2.9	2.9	0.0	42.8%	0.0%	57.2%
(福島県)県中	29.4	26.6	30.5	3.9	90.3%	12.9%	9.7%
(福島県)県南	3.9	3.9	3.9	0.0	100.0%	0.0%	0.0%
(福島県)会津	23.4	20.1	20.1	0.0	85.7%	0.0%	14.3%
(福島県)南会津	0.0	0.0	0.0	0.0	-	-	-
(福島県)相双	3.9	3.9	3.9	0.0	100.0%	0.0%	0.0%
(福島県)いわき	34.3	30.4	30.4	0.0	88.8%	0.0%	11.2%
(新潟県)下越	10.0	4.3	10.3	6.0	42.7%	58.4%	57.3%
(新潟県)新潟	41.5	35.5	51.0	15.5	85.5%	30.4%	14.5%
(新潟県)県央	9.7	7.5	7.5	0.0	76.8%	0.0%	23.2%
(新潟県)中越	33.3	23.2	27.1	3.9	69.9%	14.3%	30.1%
(新潟県)魚沼	7.9	4.0	4.0	0.0	50.9%	0.0%	49.1%
(新潟県)上越	11.3	11.3	11.3	0.0	100.0%	0.0%	0.0%
(新潟県)佐渡	4.5	4.5	4.5	0.0	100.0%	0.0%	0.0%

(参考：東北圏7県に隣接する二次医療圏)

二次医療圏名	推計入院患者数(病院)の内訳				受療状況に関する諸率		
	(a)圏内に居住する患者数	(b)うち圏内で受療した患者数	(c)圏内施設で受療した患者数	(d)流入患者数	(e)圏内受療率	(f)患者流入率	(g)患者流出率
(北海道)南渡島	42.3	42.3	48.6	6.2	100.0%	12.9%	0.0%
(茨城県)日立	17.8	17.8	20.3	2.5	100.0%	12.5%	0.0%
(茨城県)常陸太田・ひたちなか	14.4	9.0	9.0	0.0	62.6%	0.0%	37.4%
(栃木県)県北	21.7	8.8	8.8	0.0	40.5%	0.0%	59.5%
(栃木県)県西	11.7	5.2	10.1	4.9	44.7%	48.2%	55.3%
(群馬県)吾妻	0.0	0.0	0.0	0.0	-	-	-
(群馬県)沼田	5.7	3.8	3.8	0.0	67.4%	0.0%	32.6%
(富山県)新川	16.4	9.5	9.5	0.0	57.8%	0.0%	42.2%
(長野県)大北	15.3	1.9	1.9	0.0	12.1%	0.0%	87.9%
(長野県)長野	31.6	21.6	23.7	2.0	68.5%	8.6%	31.5%
(長野県)北信	1.7	1.7	1.7	0.0	100.0%	0.0%	0.0%

【注】

- (a)圏内に居住する患者数：圏外で受療した者も含めた、圏内に居住するすべての患者数
- (b)うち圏内で受療した患者数：圏内に居住し、かつ圏内施設で受療した患者数
- (c)圏内施設で受療した患者数：圏外に居住する者も含めた、圏内施設で受療したすべての患者数
- (d)流入患者数：圏外に居住し、圏内の施設で受療した患者数(=c-b)
- (e)圏内受療率：圏内に居住するすべての患者のうち、圏内施設で受療した患者の割合(=b/a)
- (f)患者流入率：圏内で受療したすべての患者のうち、圏外に居住する患者の割合(=d/c)
- (g)患者流出率：圏内に居住するすべての患者のうち、圏外施設で受療した患者の割合(=1-e)

推計患者数は患者調査における推計値であり、実際の値とは異なる。受療状況に関する諸率は参考値として示したものであり、解釈にあたっては二次医療圏ごとの標本規模等を考慮することが必要である。

■肝臓がんの推計入院患者数【青森県】

		施設所在地（医療圏名）							他県
		（青森県） 津軽地域	（青森県） 八戸地域	（青森県） 青森地域	（青森県） 西北五地域	（青森県） 上十三地域	（青森県） 下北地域	（岩手県） 盛岡	
（患者の住所） （医療圏名）	（青森県）津軽地域	67.4							2.2
	（青森県）八戸地域		18.7			1.9		3.5	
	（青森県）青森地域	10.1		13.5					
	（青森県）西北五地域	14.0			8.0				
	（青森県）上十三地域					3.9			
	（青森県）下北地域						3.9		
	（秋田県）北秋田	3.0							
他県								8556.2	
不明	3.0							1.9	40.0

■肝臓がんの推計入院患者数構成割合【青森県】

		施設所在地（医療圏名）							他県
		（青森県） 津軽地域	（青森県） 八戸地域	（青森県） 青森地域	（青森県） 西北五地域	（青森県） 上十三地域	（青森県） 下北地域	（岩手県） 盛岡	
（患者の住所） （医療圏名）	（青森県）津軽地域	96.8%							3.2%
	（青森県）八戸地域		77.6%			8.1%		14.3%	
	（青森県）青森地域	42.8%		57.2%					
	（青森県）西北五地域	63.7%			36.3%				
	（青森県）上十三地域					100.0%			
	（青森県）下北地域						100.0%		
	（秋田県）北秋田	61.7%							
他県								0.0%	99.8%
不明	6.6%								89.1%

■肝臓がんの推計入院患者数【岩手県】

		施設所在地（医療圏名）								
		（岩手県） 盛岡	（岩手県） 岩手中部	（岩手県） 胆江	（岩手県） 両磐	（岩手県） 気仙	（岩手県） 釜石	（岩手県） 宮古	（岩手県） 久慈	（岩手県） 二戸
（医療圏名） 患者の住所	（青森県）八戸地域	3.5
	（岩手県）盛岡	23.4
	（岩手県）岩手中部	3.5	6.1
	（岩手県）胆江	.	.	1.8
	（岩手県）両磐	.	.	.	5.8
	（岩手県）気仙	3.8
	（岩手県）釜石
	（岩手県）宮古	3.5	2.0	.	.
	（岩手県）久慈	3.5
	（岩手県）二戸	1.8

■肝臓がんの推計入院患者数構成割合【岩手県】

		施設所在地（医療圏名）								
		（岩手県） 盛岡	（岩手県） 岩手中部	（岩手県） 胆江	（岩手県） 両磐	（岩手県） 気仙	（岩手県） 釜石	（岩手県） 宮古	（岩手県） 久慈	（岩手県） 二戸
（医療圏名） 患者の住所	（青森県）八戸地域	14.3%
	（岩手県）盛岡	100.0%
	（岩手県）岩手中部	36.3%	63.7%
	（岩手県）胆江	.	.	100.0%
	（岩手県）両磐	.	.	.	100.0%
	（岩手県）気仙	100.0%
	（岩手県）釜石
	（岩手県）宮古	63.1%	36.9%	.	.
	（岩手県）久慈	100.0%
	（岩手県）二戸	100.0%

■肝臓がんの推計入院患者数【宮城県】

		施設所在地（医療圏名）						
		（宮城県） 仙南	（宮城県） 仙台	（宮城県） 大崎	（宮城県） 栗原	（宮城県） 登米	（宮城県） 石巻	（宮城県） 気仙沼
（医療圏名） 患者の住所	（宮城県）仙南	1.8	4.3
	（宮城県）仙台	.	60.9
	（宮城県）大崎	.	.	3.8
	（宮城県）栗原	.	3.0
	（宮城県）登米	.	2.5
	（宮城県）石巻	.	6.1	.	.	.	7.7	.
	（宮城県）気仙沼
	他県	1.9

■肝臓がんの推計入院患者数構成割合【宮城県】

		施設所在地（医療圏名）						
		（宮城県） 仙南	（宮城県） 仙台	（宮城県） 大崎	（宮城県） 栗原	（宮城県） 登米	（宮城県） 石巻	（宮城県） 気仙沼
（医療圏名） 患者の住所	（宮城県）仙南	29.3%	70.7%
	（宮城県）仙台	.	100.0%
	（宮城県）大崎	.	.	100.0%
	（宮城県）栗原	.	100.0%
	（宮城県）登米	.	100.0%
	（宮城県）石巻	.	44.3%	.	.	.	55.7%	.
	（宮城県）気仙沼
	他県	0.0%

■肝臓がんの推計入院患者数【秋田県】

		施設所在地（医療圏名）							
		（青森県） 津軽地域	（秋田県） 大館・鹿角	（秋田県） 北秋田	（秋田県） 能代・山本	（秋田県） 秋田周辺	（秋田県） 由利本荘・ にかほ	（秋田県） 大仙・仙北	（秋田県） 横手
（患者の住所） （医療圏名）	（秋田県）大館・鹿角	.	5.8
	（秋田県）北秋田	3.0	.	1.9
	（秋田県）能代・山本	.	.	.	2.0	2.6	.	.	.
	（秋田県）秋田周辺	35.7	.	.	.
	（秋田県）由利本荘・にかほ	3.4	8.1	.	.
	（秋田県）大仙・仙北	6.2	.	9.5	.
	（秋田県）横手	2.3
	（秋田県）湯沢・雄勝	2.0
不明	3.0	.	.	1.9	

■肝臓がんの推計入院患者数構成割合【秋田県】

		施設所在地（医療圏名）							
		（青森県） 津軽地域	（秋田県） 大館・鹿角	（秋田県） 北秋田	（秋田県） 能代・山本	（秋田県） 秋田周辺	（秋田県） 由利本荘・ にかほ	（秋田県） 大仙・仙北	（秋田県） 横手
（患者の住所） （医療圏名）	（秋田県）大館・鹿角	.	100.0%
	（秋田県）北秋田	61.7%	.	38.3%
	（秋田県）能代・山本	.	.	.	44.3%	55.7%	.	.	.
	（秋田県）秋田周辺	100.0%	.	.	.
	（秋田県）由利本荘・にかほ	29.9%	70.1%	.	.
	（秋田県）大仙・仙北	39.4%	.	60.6%	.
	（秋田県）横手	100.0%
	（秋田県）湯沢・雄勝	100.0%
不明	6.6%	.	.	4.2%	

■肝臓がんの推計入院患者数【山形県】

		施設所在地（医療圏名）				
		（山形県） 村山	（山形県） 最上	（山形県） 置賜	（山形県） 庄内	他県
（患者の 医療圏名） 住所	（山形県）村山	19.2	.	.	.	3.3
	（山形県）最上	.	2.2	.	.	.
	（山形県）置賜	3.5	.	20.3	.	1.9
	（山形県）庄内	.	.	.	28.4	.
	（新潟県）下越	.	.	.	2.4	.

■肝臓がんの推計入院患者数構成割合【山形県】

		施設所在地（医療圏名）				
		（山形県） 村山	（山形県） 最上	（山形県） 置賜	（山形県） 庄内	他県
（患者の 医療圏名） 住所	（山形県）村山	85.3%	.	.	.	14.7%
	（山形県）最上	.	100.0%	.	.	.
	（山形県）置賜	13.6%	.	78.9%	.	7.5%
	（山形県）庄内	.	.	.	100.0%	.
	（新潟県）下越	.	.	.	24.3%	.

■肝臓がんの推計入院患者数【福島県】

		施設所在地（医療圏名）								
		(福島県) 県北	(福島県) 県中	(福島県) 県南	(福島県) 会津	(福島県) 南会津	(福島県) 相双	(福島県) いわき	(新潟県) 新潟	他県
(患者の住所) (医療圏名)	(福島県) 県北	2.9	3.9
	(福島県) 県中	.	26.6	2.9
	(福島県) 県南	.	.	3.9
	(福島県) 会津	.	.	.	20.1	.	.	.	3.4	.
	(福島県) 南会津
	(福島県) 相双	3.9	.	.	.
	(福島県) いわき	30.4	.	3.8

■肝臓がんの推計入院患者数構成割合【福島県】

		施設所在地（医療圏名）								
		(福島県) 県北	(福島県) 県中	(福島県) 県南	(福島県) 会津	(福島県) 南会津	(福島県) 相双	(福島県) いわき	(新潟県) 新潟	他県
(患者の住所) (医療圏名)	(福島県) 県北	42.8%	57.2%
	(福島県) 県中	.	90.3%	9.7%
	(福島県) 県南	.	.	100.0%
	(福島県) 会津	.	.	.	85.7%	.	.	.	14.3%	.
	(福島県) 南会津
	(福島県) 相双	100.0%	.	.	.
	(福島県) いわき	88.8%	.	11.2%

■肝臓がんの推計入院患者数【新潟県】

		施設所在地（医療圏名）								他県
		(山形県) 庄内	(新潟県) 下越	(新潟県) 新潟	(新潟県) 県央	(新潟県) 中越	(新潟県) 魚沼	(新潟県) 上越	(新潟県) 佐渡	
(患者の住所 医療圏名)	(福島県) 会津	.	.	3.4
	(新潟県) 下越	2.4	4.3	3.3
	(新潟県) 新潟	.	6.0	35.5
	(新潟県) 県央	.	.	2.3	7.5
	(新潟県) 中越	.	.	6.6	.	23.2	.	.	.	3.4
	(新潟県) 魚沼	3.9	4.0	.	.	.
	(新潟県) 上越	11.3	.	.
	(新潟県) 佐渡	4.5	.

■肝臓がんの推計入院患者数構成割合【新潟県】

		施設所在地（医療圏名）								他県
		(山形県) 庄内	(新潟県) 下越	(新潟県) 新潟	(新潟県) 県央	(新潟県) 中越	(新潟県) 魚沼	(新潟県) 上越	(新潟県) 佐渡	
(患者の住所 医療圏名)	(福島県) 会津	.	.	14.3%
	(新潟県) 下越	24.3%	42.7%	33.0%
	(新潟県) 新潟	.	14.5%	85.5%
	(新潟県) 県央	.	.	23.2%	76.8%
	(新潟県) 中越	.	.	19.8%	.	69.9%	.	.	.	10.3%
	(新潟県) 魚沼	49.1%	50.9%	.	.	.
	(新潟県) 上越	100.0%	.	.
	(新潟県) 佐渡	100.0%	.

2-1-6. 膵臓がんの受療状況

二次医療圏名	推計入院患者数(病院)の内訳				受療状況に関する諸率		
	(a)圏内に居住する患者数	(b)うち圏内で受療した患者数	(c)圏内施設で受療した患者数	(d)流入患者数	(e)圏内受療率	(f)患者流入率	(g)患者流出率
(青森県)津軽地域	28.4	28.4	34.9	6.5	100.0%	18.7%	0.0%
(青森県)八戸地域	8.6	8.6	10.2	1.6	100.0%	15.5%	0.0%
(青森県)青森地域	19.6	19.6	19.6	0.0	100.0%	0.0%	0.0%
(青森県)西北五地域	20.4	12.0	12.0	0.0	58.8%	0.0%	41.2%
(青森県)上十三地域	3.9	3.9	3.9	0.0	100.0%	0.0%	0.0%
(青森県)下北地域	2.0	2.0	2.0	0.0	100.0%	0.0%	0.0%
(岩手県)盛岡	3.9	3.9	18.6	14.6	100.0%	78.9%	0.0%
(岩手県)岩手中部	4.8	0.0	2.0				
(岩手県)胆江	7.5	5.4	5.4	0.0	72.9%	0.0%	27.1%
(岩手県)両磐	0.0	0.0	0.0	0.0	-	-	-
(岩手県)気仙	5.6	2.2	2.2	0.0	38.6%	0.0%	61.4%
(岩手県)釜石	1.9	1.9	3.8	1.9	100.0%	49.9%	0.0%
(岩手県)宮古	16.5	8.3	8.3	0.0	50.0%	0.0%	50.0%
(岩手県)久慈	1.6	0.0	1.9	1.9	0.0%	100.0%	100.0%
(岩手県)二戸	3.5	3.5	3.5	0.0	100.0%	0.0%	0.0%
(宮城県)仙南	6.0	6.0	8.1	2.1	100.0%	25.5%	0.0%
(宮城県)仙台	58.0	55.9	62.1	6.2	96.4%	9.9%	3.6%
(宮城県)大崎	7.5	7.5	9.2	1.8	100.0%	19.2%	0.0%
(宮城県)栗原	5.6	3.8	3.8	0.0	68.4%	0.0%	31.6%
(宮城県)登米	4.2	2.2	2.2	0.0	51.5%	0.0%	48.5%
(宮城県)石巻	9.7	7.7	7.7	0.0	79.0%	0.0%	21.0%
(宮城県)気仙沼	1.9	1.9	1.9	0.0	100.0%	0.0%	0.0%
(秋田県)大館・鹿角	13.6	13.6	13.6	0.0	100.0%	0.0%	0.0%
(秋田県)北秋田	3.8	3.8	3.8	0.0	100.0%	0.0%	0.0%
(秋田県)能代・山本	5.8	5.8	7.7	1.9	100.0%	24.7%	0.0%
(秋田県)秋田周辺	35.5	35.5	35.5	0.0	100.0%	0.0%	0.0%
(秋田県)由利本荘・にかほ	8.8	8.8	8.8	0.0	100.0%	0.0%	0.0%
(秋田県)大仙・仙北	1.9	1.9	1.9	0.0	100.0%	0.0%	0.0%
(秋田県)横手	6.3	6.3	8.4	2.0	100.0%	24.3%	0.0%
(秋田県)湯沢・雄勝	2.0	0.0	0.0	0.0	0.0%	-	100.0%
(山形県)村山	30.2	27.0	27.0	0.0	89.2%	0.0%	10.8%
(山形県)最上	2.2	2.2	2.2	0.0	100.0%	0.0%	0.0%
(山形県)置賜	4.0	4.0	4.0	0.0	100.0%	0.0%	0.0%
(山形県)庄内	15.8	15.8	15.8	0.0	100.0%	0.0%	0.0%
(福島県)県北	25.8	25.8	29.0	3.2	100.0%	11.1%	0.0%
(福島県)県中	16.0	14.1	16.1	2.0	87.8%	12.6%	12.2%
(福島県)県南	7.9	5.9	7.4	1.6	74.3%	21.1%	25.7%
(福島県)会津	16.5	13.2	13.2	0.0	79.9%	0.0%	20.1%
(福島県)南会津	0.0	0.0	0.0	0.0	-	-	-
(福島県)相双	3.2	0.0	0.0	0.0	0.0%	-	100.0%
(福島県)いわき	20.7	17.7	17.7	0.0	85.4%	0.0%	14.6%
(新潟県)下越	10.6	10.6	10.6	0.0	100.0%	0.0%	0.0%
(新潟県)新潟	49.6	49.6	54.6	4.9	100.0%	9.0%	0.0%
(新潟県)県央	20.0	15.1	15.1	0.0	75.3%	0.0%	24.7%
(新潟県)中越	6.5	6.5	10.3	3.8	100.0%	36.7%	0.0%
(新潟県)魚沼	9.6	5.8	5.8	0.0	60.4%	0.0%	39.6%
(新潟県)上越	23.7	21.8	21.8	0.0	92.1%	0.0%	7.9%
(新潟県)佐渡	5.8	5.8	5.8	0.0	100.0%	0.0%	0.0%

(参考：東北圏7県に隣接する二次医療圏)

二次医療圏名	推計入院患者数(病院)の内訳				受療状況に関する諸率		
	(a)圏内に居住する患者数	(b)うち圏内で受療した患者数	(c)圏内施設で受療した患者数	(d)流入患者数	(e)圏内受療率	(f)患者流入率	(g)患者流出率
(北海道)南渡島	36.9	36.9	36.9	0.0	100.0%	0.0%	0.0%
(茨城県)日立	2.5	2.5	2.5	0.0	100.0%	0.0%	0.0%
(茨城県)常陸太田・ひたちなか	5.6	5.6	5.6	0.0	100.0%	0.0%	0.0%
(栃木県)県北	3.8	1.8	1.8	0.0	47.7%	0.0%	52.3%
(栃木県)県西	0.0	0.0	0.0	0.0	-	-	-
(群馬県)吾妻	3.8	0.0	0.0	0.0	0.0%	-	100.0%
(群馬県)沼田	3.3	0.0	0.0	0.0	0.0%	-	100.0%
(富山県)新川	13.0	9.6	11.5	1.9	74.0%	16.4%	26.0%
(長野県)大北	1.8	1.8	1.8	0.0	100.0%	0.0%	0.0%
(長野県)長野	11.9	11.9	11.9	0.0	100.0%	0.0%	0.0%
(長野県)北信	1.9	0.0	0.0	0.0	0.0%	-	100.0%

【注】

- (a)圏内に居住する患者数：圏外で受療した者も含めた、圏内に居住するすべての患者数
- (b)うち圏内で受療した患者数：圏内に居住し、かつ圏内施設で受療した患者数
- (c)圏内施設で受療した患者数：圏外に居住する者も含めた、圏内施設で受療したすべての患者数
- (d)流入患者数：圏外に居住し、圏内の施設で受療した患者数(=c-b)
- (e)圏内受療率：圏内に居住するすべての患者のうち、圏内施設で受療した患者の割合(=b/a)
- (f)患者流入率：圏内で受療したすべての患者のうち、圏外に居住する患者の割合(=d/c)
- (g)患者流出率：圏内に居住するすべての患者のうち、圏外施設で受療した患者の割合(=1-e)

推計患者数は患者調査における推計値であり、実際の値とは異なる。受療状況に関する諸率は参考値として示したものであり、解釈にあたっては二次医療圏ごとの標本規模等を考慮することが必要である。

■膵臓がんの推計入院患者数【青森県】

		施設所在地（医療圏名）						
		（青森県） 津軽地域	（青森県） 八戸地域	（青森県） 青森地域	（青森県） 西北五地域	（青森県） 上十三地域	（青森県） 下北地域	（秋田県） 能代・山本
（患者の住所） （医療圏名）	（青森県）津軽地域	28.4
	（青森県）八戸地域	.	8.6
	（青森県）青森地域	.	.	19.6
	（青森県）西北五地域	6.5	.	.	12.0	.	.	1.9
	（青森県）上十三地域	3.9	.	.
	（青森県）下北地域	2.0	.
	（岩手県）久慈	.	1.6

■膵臓がんの推計入院患者数構成割合【青森県】

		施設所在地（医療圏名）						
		（青森県） 津軽地域	（青森県） 八戸地域	（青森県） 青森地域	（青森県） 西北五地域	（青森県） 上十三地域	（青森県） 下北地域	（秋田県） 能代・山本
（患者の住所） （医療圏名）	（青森県）津軽地域	100.0%
	（青森県）八戸地域	.	100.0%
	（青森県）青森地域	.	.	100.0%
	（青森県）西北五地域	31.9%	.	.	58.8%	.	.	9.3%
	（青森県）上十三地域	100.0%	.	.
	（青森県）下北地域	100.0%	.
	（岩手県）久慈	.	100.0%

■膵臓がんの推計入院患者数【岩手県】

		施設所在地（医療圏名）									
		（青森県） 八戸地域	（岩手県） 盛岡	（岩手県） 岩手中部	（岩手県） 胆江	（岩手県） 両磐	（岩手県） 気仙	（岩手県） 釜石	（岩手県） 宮古	（岩手県） 久慈	（岩手県） 二戸
（医療圏名） 患者の住所	（岩手県）盛岡		3.9								
	（岩手県）岩手中部		4.8								
	（岩手県）胆江			2.0	5.4						
	（岩手県）両磐										
	（岩手県）気仙		3.5				2.2				
	（岩手県）釜石							1.9			
	（岩手県）宮古		6.3					1.9	8.3		
	（岩手県）久慈	1.6									
	（岩手県）二戸										3.5
不明									1.9		

■膵臓がんの推計入院患者数構成割合【岩手県】

		施設所在地（医療圏名）									
		（青森県） 八戸地域	（岩手県） 盛岡	（岩手県） 岩手中部	（岩手県） 胆江	（岩手県） 両磐	（岩手県） 気仙	（岩手県） 釜石	（岩手県） 宮古	（岩手県） 久慈	（岩手県） 二戸
（医療圏名） 患者の住所	（岩手県）盛岡		100.0%								
	（岩手県）岩手中部		100.0%								
	（岩手県）胆江			27.1%	72.9%						
	（岩手県）両磐										
	（岩手県）気仙		61.4%				38.6%				
	（岩手県）釜石							100.0%			
	（岩手県）宮古		38.4%					11.6%	50.0%		
	（岩手県）久慈	100.0%									
	（岩手県）二戸										100.0%
不明									3.6%		

■膵臓がんの推計入院患者数【宮城県】

		施設所在地（医療圏名）						
		（宮城県） 仙南	（宮城県） 仙台	（宮城県） 大崎	（宮城県） 栗原	（宮城県） 登米	（宮城県） 石巻	（宮城県） 気仙沼
（医療圏名） 患者の住所	（宮城県）仙南	6.0
	（宮城県）仙台	2.1	55.9
	（宮城県）大崎	.	.	7.5
	（宮城県）栗原	.	.	1.8	3.8	.	.	.
	（宮城県）登米	.	2.0	.	.	2.2	.	.
	（宮城県）石巻	.	2.0	.	.	.	7.7	.
	（宮城県）気仙沼	1.9
	不明	.	2.1

■膵臓がんの推計入院患者数構成割合【宮城県】

		施設所在地（医療圏名）						
		（宮城県） 仙南	（宮城県） 仙台	（宮城県） 大崎	（宮城県） 栗原	（宮城県） 登米	（宮城県） 石巻	（宮城県） 気仙沼
（医療圏名） 患者の住所	（宮城県）仙南	100.0%
	（宮城県）仙台	3.6%	96.4%
	（宮城県）大崎	.	.	100.0%
	（宮城県）栗原	.	.	31.6%	68.4%	.	.	.
	（宮城県）登米	.	48.5%	.	.	51.5%	.	.
	（宮城県）石巻	.	21.0%	.	.	.	79.0%	.
	（宮城県）気仙沼	100.0%
	不明	.	4.0%

■膵臓がんの推計入院患者数【秋田県】

		施設所在地（医療圏名）							
		（秋田県） 大館・鹿角	（秋田県） 北秋田	（秋田県） 能代・山本	（秋田県） 秋田周辺	（秋田県） 由利本荘・ にかほ	（秋田県） 大仙・仙北	（秋田県） 横手	（秋田県） 湯沢・雄勝
（患者の住所） （医療圏名）	（青森県）西北五地域	.	.	1.9
	（秋田県）大館・鹿角	13.6
	（秋田県）北秋田	.	3.8
	（秋田県）能代・山本	.	.	5.8
	（秋田県）秋田周辺	.	.	.	35.5
	（秋田県）由利本荘・にかほ	8.8	.	.	.
	（秋田県）大仙・仙北	1.9	.	.
	（秋田県）横手	6.3	.
	（秋田県）湯沢・雄勝	2.0

■膵臓がんの推計入院患者数構成割合【秋田県】

		施設所在地（医療圏名）							
		（秋田県） 大館・鹿角	（秋田県） 北秋田	（秋田県） 能代・山本	（秋田県） 秋田周辺	（秋田県） 由利本荘・ にかほ	（秋田県） 大仙・仙北	（秋田県） 横手	（秋田県） 湯沢・雄勝
（患者の住所） （医療圏名）	（青森県）西北五地域	.	.	9.3%
	（秋田県）大館・鹿角	100.0%
	（秋田県）北秋田	.	100.0%
	（秋田県）能代・山本	.	.	100.0%
	（秋田県）秋田周辺	.	.	.	100.0%
	（秋田県）由利本荘・にかほ	100.0%	.	.	.
	（秋田県）大仙・仙北	100.0%	.	.
	（秋田県）横手	100.0%	.
	（秋田県）湯沢・雄勝	100.0%

■膵臓がんの推計入院患者数【山形県】

		施設所在地（医療圏名）				
		（山形県） 村山	（山形県） 最上	（山形県） 置賜	（山形県） 庄内	他県
（医療圏名） 患者の住所	（山形県）村山	27.0	.	.	.	3.3
	（山形県）最上	.	2.2	.	.	.
	（山形県）置賜	.	.	4.0	.	.
	（山形県）庄内	.	.	.	15.8	.

■膵臓がんの推計入院患者数構成割合【山形県】

		施設所在地（医療圏名）				
		（山形県） 村山	（山形県） 最上	（山形県） 置賜	（山形県） 庄内	他県
（医療圏名） 患者の住所	（山形県）村山	89.2%	.	.	.	10.8%
	（山形県）最上	.	100.0%	.	.	.
	（山形県）置賜	.	.	100.0%	.	.
	（山形県）庄内	.	.	.	100.0%	.

■膵臓がんの推計入院患者数【福島県】

		施設所在地（医療圏名）							他県
		（福島県） 県北	（福島県） 県中	（福島県） 県南	（福島県） 会津	（福島県） 南会津	（福島県） 相双	（福島県） いわき	
（医療圏名） 患者の住所	（福島県） 県北	25.8	46.3
	（福島県） 県中	.	14.1	2.0	
	（福島県） 県南	.	2.0	5.9	
	（福島県） 会津	.	.	.	13.2	.	.	3.3	
	（福島県） 南会津	
	（福島県） 相双	3.2	
	（福島県） いわき	17.7	3.0	
	不明	.	.	1.6	

■膵臓がんの推計入院患者数構成割合【福島県】

		施設所在地（医療圏名）							他県
		（福島県） 県北	（福島県） 県中	（福島県） 県南	（福島県） 会津	（福島県） 南会津	（福島県） 相双	（福島県） いわき	
（医療圏名） 患者の住所	（福島県） 県北	100.0%	89.3%
	（福島県） 県中	.	87.8%	12.2%	
	（福島県） 県南	.	25.7%	74.3%	
	（福島県） 会津	.	.	.	79.9%	.	.	20.1%	
	（福島県） 南会津	
	（福島県） 相双	100.0%	
	（福島県） いわき	85.4%	14.6%	
	不明	.	.	3.0%	

■膵臓がんの推計入院患者数【新潟県】

		施設所在地（医療圏名）							
		(新潟県) 下越	(新潟県) 新潟	(新潟県) 県央	(新潟県) 中越	(新潟県) 魚沼	(新潟県) 上越	(新潟県) 佐渡	(富山県) 新川
(患者の住所 医療圏名)	(新潟県) 下越	10.6
	(新潟県) 新潟	.	49.6
	(新潟県) 県央	.	4.9	15.1
	(新潟県) 中越	.	.	.	6.5
	(新潟県) 魚沼	.	.	.	3.8	5.8	.	.	.
	(新潟県) 上越	21.8	.	1.9
	(新潟県) 佐渡	5.8	.

■膵臓がんの推計入院患者数構成割合【新潟県】

		施設所在地（医療圏名）							
		(新潟県) 下越	(新潟県) 新潟	(新潟県) 県央	(新潟県) 中越	(新潟県) 魚沼	(新潟県) 上越	(新潟県) 佐渡	(富山県) 新川
(患者の住所 医療圏名)	(新潟県) 下越	100.0%
	(新潟県) 新潟	.	100.0%
	(新潟県) 県央	.	24.7%	75.3%
	(新潟県) 中越	.	.	.	100.0%
	(新潟県) 魚沼	.	.	.	39.6%	60.4%	.	.	.
	(新潟県) 上越	92.1%	.	7.9%
	(新潟県) 佐渡	100.0%	.

2-1-7. 乳がんの受療状況

二次医療圏名	推計入院患者数(病院)の内訳				受療状況に関する諸率		
	(a)圏内に居住する患者数	(b)うち圏内で受療した患者数	(c)圏内施設で受療した患者数	(d)流入患者数	(e)圏内受療率	(f)患者流入率	(g)患者流出率
(青森県)津軽地域	24.8	24.8	29.9	5.2	100.0%	17.2%	0.0%
(青森県)八戸地域	15.7	13.7	15.3	1.6	87.7%	10.3%	12.3%
(青森県)青森地域	17.9	17.9	17.9	0.0	100.0%	0.0%	0.0%
(青森県)西北五地域	15.2	10.0	10.0	0.0	66.0%	0.0%	34.0%
(青森県)上十三地域	13.2	11.6	15.4	3.9	88.0%	25.0%	12.0%
(青森県)下北地域	11.1	3.9	3.9	0.0	35.2%	0.0%	64.8%
(岩手県)盛岡	26.3	26.3	36.2	9.9	100.0%	27.4%	0.0%
(岩手県)岩手中部	11.5	8.1	8.1	0.0	70.5%	0.0%	29.5%
(岩手県)胆江	1.8	1.8	1.8	0.0	100.0%	0.0%	0.0%
(岩手県)両磐	12.8	9.2	11.1	1.9	71.7%	17.4%	28.3%
(岩手県)気仙	0.0	0.0	0.0	0.0	-	-	-
(岩手県)釜石	5.8	5.8	7.7	1.9	100.0%	25.0%	0.0%
(岩手県)宮古	6.7	2.1	2.1	0.0	31.4%	0.0%	68.6%
(岩手県)久慈	0.0	0.0	0.0	0.0	-	-	-
(岩手県)二戸	8.3	1.8	1.8	0.0	21.2%	0.0%	78.8%
(宮城県)仙南	9.9	2.1	2.1	0.0	21.5%	0.0%	78.5%
(宮城県)仙台	91.9	90.0	118.0	28.0	97.9%	23.8%	2.1%
(宮城県)大崎	15.0	5.3	5.3	0.0	35.4%	0.0%	64.6%
(宮城県)栗原	3.7	3.7	3.7	0.0	100.0%	0.0%	0.0%
(宮城県)登米	2.1	2.1	2.1	0.0	100.0%	0.0%	0.0%
(宮城県)石巻	9.7	5.5	5.5	0.0	56.2%	0.0%	43.8%
(宮城県)気仙沼	3.8	3.8	3.8	0.0	100.0%	0.0%	0.0%
(秋田県)大館・鹿角	7.8	7.8	7.8	0.0	100.0%	0.0%	0.0%
(秋田県)北秋田	1.9	1.9	1.9	0.0	100.0%	0.0%	0.0%
(秋田県)能代・山本	9.0	4.6	4.6	0.0	50.8%	0.0%	49.2%
(秋田県)秋田周辺	25.0	25.0	27.1	2.1	100.0%	7.9%	0.0%
(秋田県)由利本荘・にかほ	4.0	4.0	4.0	0.0	100.0%	0.0%	0.0%
(秋田県)大仙・仙北	9.2	9.2	9.2	0.0	100.0%	0.0%	0.0%
(秋田県)横手	5.9	5.9	5.9	0.0	100.0%	0.0%	0.0%
(秋田県)湯沢・雄勝	0.0	0.0	0.0	0.0	-	-	-
(山形県)村山	43.8	40.7	40.7	0.0	92.9%	0.0%	7.1%
(山形県)最上	2.2	2.2	2.2	0.0	100.0%	0.0%	0.0%
(山形県)置賜	8.2	8.2	8.2	0.0	100.0%	0.0%	0.0%
(山形県)庄内	12.8	12.8	12.8	0.0	100.0%	0.0%	0.0%
(福島県)県北	47.8	45.7	48.9	3.2	95.7%	6.6%	4.3%
(福島県)県中	27.6	24.3	28.4	4.1	88.3%	14.5%	11.7%
(福島県)県南	9.9	9.9	9.9	0.0	100.0%	0.0%	0.0%
(福島県)会津	5.2	3.1	3.1	0.0	60.3%	0.0%	39.7%
(福島県)南会津	0.0	0.0	0.0	0.0	-	-	-
(福島県)相双	7.6	7.6	7.6	0.0	100.0%	0.0%	0.0%
(福島県)いわき	13.2	13.2	13.2	0.0	100.0%	0.0%	0.0%
(新潟県)下越	4.3	4.3	6.1	1.9	100.0%	30.3%	0.0%
(新潟県)新潟	33.5	31.6	31.6	0.0	94.5%	0.0%	5.5%
(新潟県)県央	11.6	11.6	11.6	0.0	100.0%	0.0%	0.0%
(新潟県)中越	20.8	18.8	18.8	0.0	90.3%	0.0%	9.7%
(新潟県)魚沼	6.0	6.0	8.1	2.0	100.0%	25.0%	0.0%
(新潟県)上越	15.9	13.4	13.4	0.0	83.9%	0.0%	16.1%
(新潟県)佐渡	2.0	2.0	2.0	0.0	100.0%	0.0%	0.0%

(参考：東北圏7県に隣接する二次医療圏)

二次医療圏名	推計入院患者数(病院)の内訳				受療状況に関する諸率		
	(a)圏内に居住する患者数	(b)うち圏内で受療した患者数	(c)圏内施設で受療した患者数	(d)流入患者数	(e)圏内受療率	(f)患者流入率	(g)患者流出率
(北海道)南渡島	35.8	35.8	47.1	11.4	100.0%	24.1%	0.0%
(茨城県)日立	6.4	4.1	6.3	2.2	64.3%	34.9%	35.7%
(茨城県)常陸太田・ひたちなか	8.7	0.0	0.0	0.0	0.0%	-	100.0%
(栃木県)県北	9.9	7.9	7.9	0.0	80.2%	0.0%	19.8%
(栃木県)県西	12.8	9.7	9.7	0.0	75.4%	0.0%	24.6%
(群馬県)吾妻	3.7	1.9	1.9	0.0	50.2%	0.0%	49.8%
(群馬県)沼田	7.6	3.8	3.8	0.0	50.8%	0.0%	49.2%
(富山県)新川	0.0	0.0	0.0	0.0	-	-	-
(長野県)大北	0.0	0.0	0.0	0.0	-	-	-
(長野県)長野	24.8	22.3	22.3	0.0	90.2%	0.0%	9.8%
(長野県)北信	1.9	1.9	1.9	0.0	100.0%	0.0%	0.0%

【注】

- (a)圏内に居住する患者数：圏外で受療した者も含めた、圏内に居住するすべての患者数
- (b)うち圏内で受療した患者数：圏内に居住し、かつ圏内施設で受療した患者数
- (c)圏内施設で受療した患者数：圏外に居住する者も含めた、圏内施設で受療したすべての患者数
- (d)流入患者数：圏外に居住し、圏内の施設で受療した患者数(=c-b)
- (e)圏内受療率：圏内に居住するすべての患者のうち、圏内施設で受療した患者の割合(=b/a)
- (f)患者流入率：圏内で受療したすべての患者のうち、圏外に居住する患者の割合(=d/c)
- (g)患者流出率：圏内に居住するすべての患者のうち、圏外施設で受療した患者の割合(=1-e)

推計患者数は患者調査における推計値であり、実際の値とは異なる。受療状況に関する諸率は参考値として示したものであり、解釈にあたっては二次医療圏ごとの標本規模等を考慮することが必要である。

■乳がんの推計入院患者数【青森県】

		施設所在地（医療圏名）						
		（北海道） 南渡島	（青森県） 津軽地域	（青森県） 八戸地域	（青森県） 青森地域	（青森県） 西北五地域	（青森県） 上十三地域	（青森県） 下北地域
（患者の住所） （医療圏名）	（青森県）津軽地域	.	24.8
	（青森県）八戸地域	.	.	13.7	.	.	1.9	.
	（青森県）青森地域	.	.	.	17.9	.	.	.
	（青森県）西北五地域	.	5.2	.	.	10.0	.	.
	（青森県）上十三地域	.	.	1.6	.	.	11.6	.
	（青森県）下北地域	7.2	3.9
	他県	4.2	1.9	.

■乳がんの推計入院患者数構成割合【青森県】

		施設所在地（医療圏名）						
		（北海道） 南渡島	（青森県） 津軽地域	（青森県） 八戸地域	（青森県） 青森地域	（青森県） 西北五地域	（青森県） 上十三地域	（青森県） 下北地域
（患者の住所） （医療圏名）	（青森県）津軽地域	.	100.0%
	（青森県）八戸地域	.	.	87.7%	.	.	12.3%	.
	（青森県）青森地域	.	.	.	100.0%	.	.	.
	（青森県）西北五地域	.	34.0%	.	.	66.0%	.	.
	（青森県）上十三地域	.	.	12.0%	.	.	88.0%	.
	（青森県）下北地域	64.8%	35.2%
	他県	0.1%	0.0%	.

■乳がんの推計入院患者数【岩手県】

		施設所在地（医療圏名）									
		(岩手県) 盛岡	(岩手県) 岩手中部	(岩手県) 胆江	(岩手県) 両磐	(岩手県) 気仙	(岩手県) 釜石	(岩手県) 宮古	(岩手県) 久慈	(岩手県) 二戸	他県
(医療圏名) 患者の住所	(岩手県) 盛岡	26.3
	(岩手県) 岩手中部	3.4	8.1	
	(岩手県) 胆江	.	.	1.8	
	(岩手県) 両磐	.	.	.	9.2	3.6	
	(岩手県) 気仙	
	(岩手県) 釜石	5.8	.	.	.	
	(岩手県) 宮古	1.9	2.1	.	2.7	
	(岩手県) 久慈	
	(岩手県) 二戸	6.6	1.8	
(宮城県) 仙台	.	.	.	1.9		

■乳がんの推計入院患者数構成割合【岩手県】

		施設所在地（医療圏名）								
		(岩手県) 盛岡	(岩手県) 岩手中部	(岩手県) 胆江	(岩手県) 両磐	(岩手県) 気仙	(岩手県) 釜石	(岩手県) 宮古	(岩手県) 久慈	(岩手県) 二戸
(医療圏名) 患者の住所	(岩手県) 盛岡	100.0%
	(岩手県) 岩手中部	29.5%	70.5%
	(岩手県) 胆江	.	.	100.0%
	(岩手県) 両磐	.	.	.	71.7%	28.3%
	(岩手県) 気仙
	(岩手県) 釜石	100.0%	.	.	.
	(岩手県) 宮古	28.4%	31.4%	.	40.2%
	(岩手県) 久慈
	(岩手県) 二戸	78.8%	21.2%
(宮城県) 仙台	.	.	.	2.1%	

■乳がんの推計入院患者数【宮城県】

		施設所在地（医療圏名）							
		（岩手県） 両磐	（宮城県） 仙南	（宮城県） 仙台	（宮城県） 大崎	（宮城県） 栗原	（宮城県） 登米	（宮城県） 石巻	（宮城県） 気仙沼
（医療圏名） 患者の住所	（宮城県）仙南	.	2.1	7.8
	（宮城県）仙台	1.9	.	90.0
	（宮城県）大崎	.	.	9.7	5.3
	（宮城県）栗原	3.7	.	.	.
	（宮城県）登米	2.1	.	.
	（宮城県）石巻	.	.	4.3	.	.	.	5.5	.
	（宮城県）気仙沼	3.8
不明	.	.	6.3	

■乳がんの推計入院患者数構成割合【宮城県】

		施設所在地（医療圏名）							
		（岩手県） 両磐	（宮城県） 仙南	（宮城県） 仙台	（宮城県） 大崎	（宮城県） 栗原	（宮城県） 登米	（宮城県） 石巻	（宮城県） 気仙沼
（医療圏名） 患者の住所	（宮城県）仙南	.	21.5%	78.5%
	（宮城県）仙台	2.1%	.	97.9%
	（宮城県）大崎	.	.	64.6%	35.4%
	（宮城県）栗原	100.0%	.	.	.
	（宮城県）登米	100.0%	.	.
	（宮城県）石巻	.	.	43.8%	.	.	.	56.2%	.
	（宮城県）気仙沼	100.0%
不明	.	.	9.1%	

■乳がんの推計入院患者数【秋田県】

		施設所在地（医療圏名）								
		（秋田県） 大館・鹿角	（秋田県） 北秋田	（秋田県） 能代・山本	（秋田県） 秋田周辺	（秋田県） 由利本荘・ にかほ	（秋田県） 大仙・仙北	（秋田県） 横手	（秋田県） 湯沢・雄勝	他県
（医療圏名） 患者の住所	（秋田県）大館・鹿角	7.8								2.3
	（秋田県）北秋田		1.9							
	（秋田県）能代・山本			4.6	2.1					
	（秋田県）秋田周辺				25.0					
	（秋田県）由利本荘・にかほ					4.0				
	（秋田県）大仙・仙北						9.2			
	（秋田県）横手							5.9		
	（秋田県）湯沢・雄勝									

■乳がんの推計入院患者数構成割合【秋田県】

		施設所在地（医療圏名）								
		（秋田県） 大館・鹿角	（秋田県） 北秋田	（秋田県） 能代・山本	（秋田県） 秋田周辺	（秋田県） 由利本荘・ にかほ	（秋田県） 大仙・仙北	（秋田県） 横手	（秋田県） 湯沢・雄勝	他県
（医療圏名） 患者の住所	（秋田県）大館・鹿角	100.0%								25.5%
	（秋田県）北秋田		100.0%							
	（秋田県）能代・山本			50.8%	23.7%					
	（秋田県）秋田周辺				100.0%					
	（秋田県）由利本荘・にかほ					100.0%				
	（秋田県）大仙・仙北						100.0%			
	（秋田県）横手							100.0%		
	（秋田県）湯沢・雄勝									

■乳がんの推計入院患者数【山形県】

		施設所在地（医療圏名）				
		（山形県） 村山	（山形県） 最上	（山形県） 置賜	（山形県） 庄内	他県
（医療圏名） 患者の住所	（山形県）村山	40.7	.	.	.	3.1
	（山形県）最上	.	2.2	.	.	.
	（山形県）置賜	.	.	8.2	.	.
	（山形県）庄内	.	.	.	12.8	.

■乳がんの推計入院患者数構成割合【山形県】

		施設所在地（医療圏名）				
		（山形県） 村山	（山形県） 最上	（山形県） 置賜	（山形県） 庄内	他県
（医療圏名） 患者の住所	（山形県）村山	92.9%				7.1%
	（山形県）最上		100.0%			
	（山形県）置賜			100.0%		
	（山形県）庄内				100.0%	

■乳がんの推計入院患者数【福島県】

		施設所在地（医療圏名）						
		（福島県） 県北	（福島県） 県中	（福島県） 県南	（福島県） 会津	（福島県） 南会津	（福島県） 相双	（福島県） いわき
（患者の住所） （医療圏名）	（福島県） 県北	45.7	2.1
	（福島県） 県中	3.2	24.3
	（福島県） 県南	.	.	9.9
	（福島県） 会津	.	2.1	.	3.1	.	.	.
	（福島県） 南会津
	（福島県） 相双	7.6	.
	（福島県） いわき	13.2

■乳がんの推計入院患者数構成割合【福島県】

		施設所在地（医療圏名）						
		（福島県） 県北	（福島県） 県中	（福島県） 県南	（福島県） 会津	（福島県） 南会津	（福島県） 相双	（福島県） いわき
（患者の住所） （医療圏名）	（福島県） 県北	95.7%	4.3%
	（福島県） 県中	11.7%	88.3%
	（福島県） 県南	.	.	100.0%
	（福島県） 会津	.	39.7%	.	60.3%	.	.	.
	（福島県） 南会津
	（福島県） 相双	100.0%	.
	（福島県） いわき	100.0%

■乳がんの推計入院患者数【新潟県】

		施設所在地（医療圏名）							他県
		(新潟県) 下越	(新潟県) 新潟	(新潟県) 県央	(新潟県) 中越	(新潟県) 魚沼	(新潟県) 上越	(新潟県) 佐渡	
(患者の住所) (医療圏名)	(新潟県) 下越	4.3
	(新潟県) 新潟	1.9	31.6
	(新潟県) 県央	.	.	11.6
	(新潟県) 中越	.	.	.	18.8	2.0	.	.	.
	(新潟県) 魚沼	6.0	.	.	.
	(新潟県) 上越	13.4	.	2.6
	(新潟県) 佐渡	2.0	.

■乳がんの推計入院患者数構成割合【新潟県】

		施設所在地（医療圏名）							他県
		(新潟県) 下越	(新潟県) 新潟	(新潟県) 県央	(新潟県) 中越	(新潟県) 魚沼	(新潟県) 上越	(新潟県) 佐渡	
(患者の住所) (医療圏名)	(新潟県) 下越	100.0%
	(新潟県) 新潟	5.5%	94.5%
	(新潟県) 県央	.	.	100.0%
	(新潟県) 中越	.	.	.	90.3%	9.7%	.	.	.
	(新潟県) 魚沼	100.0%	.	.	.
	(新潟県) 上越	83.9%	.	16.1%
	(新潟県) 佐渡	100.0%	.

2-1-8. 子宮がんの受療状況

二次医療圏名	推計入院患者数(病院)の内訳				受療状況に関する諸率		
	(a)圏内に居住する患者数	(b)うち圏内で受療した患者数	(c)圏内施設で受療した患者数	(d)流入患者数	(e)圏内受療率	(f)患者流入率	(g)患者流出率
(青森県)津軽地域	6.2	6.2	9.3	3.1	100.0%	33.3%	0.0%
(青森県)八戸地域	24.9	10.6	10.6	0.0	42.6%	0.0%	57.4%
(青森県)青森地域	18.0	14.9	25.2	10.3	82.8%	40.9%	17.2%
(青森県)西北五地域	2.0	2.0	2.0	0.0	100.0%	0.0%	0.0%
(青森県)上十三地域	10.3	0.0	0.0	0.0	0.0%	-	100.0%
(青森県)下北地域	3.9	3.9	3.9	0.0	100.0%	0.0%	0.0%
(岩手県)盛岡	19.2	19.2	39.4	20.2	100.0%	51.2%	0.0%
(岩手県)岩手中部	2.0	0.0	2.0	2.0	0.0%	100.0%	100.0%
(岩手県)胆江	4.1	0.0	0.0	0.0	0.0%	-	100.0%
(岩手県)両磐	0.0	0.0	0.0	0.0	-	-	-
(岩手県)気仙	3.4	0.0	0.0	0.0	0.0%	-	100.0%
(岩手県)釜石	0.0	0.0	0.0	0.0	-	-	-
(岩手県)宮古	7.4	4.2	4.2	0.0	57.1%	0.0%	42.9%
(岩手県)久慈	0.0	0.0	0.0	0.0	-	-	-
(岩手県)二戸	3.5	3.5	5.3	1.8	100.0%	33.3%	0.0%
(宮城県)仙南	3.9	0.0	0.0	0.0	0.0%	-	100.0%
(宮城県)仙台	27.7	27.7	44.4	16.8	100.0%	37.7%	0.0%
(宮城県)大崎	6.8	3.5	3.5	0.0	51.9%	0.0%	48.1%
(宮城県)栗原	0.0	0.0	0.0	0.0	-	-	-
(宮城県)登米	3.2	0.0	0.0	0.0	0.0%	-	100.0%
(宮城県)石巻	5.3	0.0	0.0	0.0	0.0%	-	100.0%
(宮城県)気仙沼	0.0	0.0	0.0	0.0	-	-	-
(秋田県)大館・鹿角	7.1	3.9	3.9	0.0	55.0%	0.0%	45.0%
(秋田県)北秋田	3.8	0.0	0.0	0.0	0.0%	-	100.0%
(秋田県)能代・山本	3.8	0.0	0.0	0.0	0.0%	-	100.0%
(秋田県)秋田周辺	10.6	10.6	25.7	15.0	100.0%	58.6%	0.0%
(秋田県)由利本荘・にかほ	0.0	0.0	0.0	0.0	-	-	-
(秋田県)大仙・仙北	0.0	0.0	0.0	0.0	-	-	-
(秋田県)横手	5.7	2.0	2.0	0.0	34.5%	0.0%	65.5%
(秋田県)湯沢・雄勝	5.6	1.9	1.9	0.0	33.3%	0.0%	66.7%
(山形県)村山	11.0	11.0	24.8	13.8	100.0%	55.6%	0.0%
(山形県)最上	9.3	2.2	2.2	0.0	23.2%	0.0%	76.8%
(山形県)置賜	10.9	4.3	4.3	0.0	39.4%	0.0%	60.6%
(山形県)庄内	6.3	6.3	6.3	0.0	100.0%	0.0%	0.0%
(福島県)県北	9.4	7.3	7.3	0.0	78.4%	0.0%	21.6%
(福島県)県中	13.0	8.0	14.0	6.1	61.2%	43.3%	38.8%
(福島県)県南	2.0	0.0	0.0	0.0	0.0%	-	100.0%
(福島県)会津	12.4	12.4	12.4	0.0	100.0%	0.0%	0.0%
(福島県)南会津	0.0	0.0	0.0	0.0	-	-	-
(福島県)相双	3.0	0.0	0.0	0.0	0.0%	-	100.0%
(福島県)いわき	15.2	12.0	15.1	3.0	79.1%	20.2%	20.9%
(新潟県)下越	11.2	6.0	6.0	0.0	53.7%	0.0%	46.3%
(新潟県)新潟	22.1	20.2	28.0	7.8	91.4%	27.9%	8.6%
(新潟県)県央	1.9	1.9	1.9	0.0	100.0%	0.0%	0.0%
(新潟県)中越	13.6	11.0	21.9	10.9	80.8%	49.8%	19.2%
(新潟県)魚沼	11.6	6.0	6.0	0.0	51.9%	0.0%	48.1%
(新潟県)上越	7.2	7.2	7.2	0.0	100.0%	0.0%	0.0%
(新潟県)佐渡	2.0	2.0	2.0	0.0	100.0%	0.0%	0.0%

(参考：東北圏7県に隣接する二次医療圏)

二次医療圏名	推計入院患者数(病院)の内訳				受療状況に関する諸率		
	(a)圏内に居住する患者数	(b)うち圏内で受療した患者数	(c)圏内施設で受療した患者数	(d)流入患者数	(e)圏内受療率	(f)患者流入率	(g)患者流出率
(北海道)南渡島	24.7	21.6	21.6	0.0	87.6%	0.0%	12.4%
(茨城県)日立	11.0	6.6	6.6	0.0	60.1%	0.0%	39.9%
(茨城県)常陸太田・ひたちなか	7.8	0.0	0.0	0.0	0.0%	-	100.0%
(栃木県)県北	7.2	7.2	7.2	0.0	100.0%	0.0%	0.0%
(栃木県)県西	9.0	1.9	1.9	0.0	21.5%	0.0%	78.5%
(群馬県)吾妻	1.9	1.9	1.9	0.0	100.0%	0.0%	0.0%
(群馬県)沼田	0.0	0.0	0.0	0.0	-	-	-
(富山県)新川	7.2	4.0	4.0	0.0	54.9%	0.0%	45.1%
(長野県)大北	0.0	0.0	0.0	0.0	-	-	-
(長野県)長野	10.9	10.9	10.9	0.0	100.0%	0.0%	0.0%
(長野県)北信	0.0	0.0	0.0	0.0	-	-	-

【注】

- (a)圏内に居住する患者数：圏外で受療した者も含めた、圏内に居住するすべての患者数
- (b)うち圏内で受療した患者数：圏内に居住し、かつ圏内施設で受療した患者数
- (c)圏内施設で受療した患者数：圏外に居住する者も含めた、圏内施設で受療したすべての患者数
- (d)流入患者数：圏外に居住し、圏内の施設で受療した患者数(=c-b)
- (e)圏内受療率：圏内に居住するすべての患者のうち、圏内施設で受療した患者の割合(=b/a)
- (f)患者流入率：圏内で受療したすべての患者のうち、圏外に居住する患者の割合(=d/c)
- (g)患者流出率：圏内に居住するすべての患者のうち、圏外施設で受療した患者の割合(=1-e)

推計患者数は患者調査における推計値であり、実際の値とは異なる。受療状況に関する諸率は参考値として示したものであり、解釈にあたっては二次医療圏ごとの標本規模等を考慮することが必要である。

■子宮がんの推計入院患者数【青森県】

		施設所在地（医療圏名）									
		（青森県） 津軽地域	（青森県） 八戸地域	（青森県） 青森地域	（青森県） 西北五地域	（青森県） 上十三地域	（青森県） 下北地域	（岩手県） 盛岡	（岩手県） 二戸	（宮城県） 仙台	他県
（医療圏名） 患者の住所	（青森県）津軽地域	6.2
	（青森県）八戸地域	.	10.6	6.3	1.8	3.2	3.0
	（青森県）青森地域	3.1	.	14.9
	（青森県）西北五地域	.	.	.	2.0
	（青森県）上十三地域	.	.	10.3
	（青森県）下北地域	3.9

■子宮がんの推計入院患者数構成割合【青森県】

		施設所在地（医療圏名）									
		（青森県） 津軽地域	（青森県） 八戸地域	（青森県） 青森地域	（青森県） 西北五地域	（青森県） 上十三地域	（青森県） 下北地域	（岩手県） 盛岡	（岩手県） 二戸	（宮城県） 仙台	他県
（医療圏名） 患者の住所	（青森県）津軽地域	100.0%
	（青森県）八戸地域	.	42.6%	25.5%	7.1%	12.7%	12.1%
	（青森県）青森地域	17.2%	.	82.8%
	（青森県）西北五地域	.	.	.	100.0%
	（青森県）上十三地域	.	.	100.0%
	（青森県）下北地域	100.0%

■子宮がんの推計入院患者数【岩手県】

		施設所在地（医療圏名）								
		(岩手県) 盛岡	(岩手県) 岩手中部	(岩手県) 胆江	(岩手県) 両磐	(岩手県) 気仙	(岩手県) 釜石	(岩手県) 宮古	(岩手県) 久慈	(岩手県) 二戸
患者の住所 (医療圏名)	(青森県) 八戸地域	6.3	1.8
	(岩手県) 盛岡	19.2
	(岩手県) 岩手中部	2.0
	(岩手県) 胆江	2.0	2.0
	(岩手県) 両磐
	(岩手県) 気仙	3.4
	(岩手県) 釜石
	(岩手県) 宮古	3.2	4.2	.	.	.
	(岩手県) 久慈
	(岩手県) 二戸	3.5
(秋田県) 大館・鹿角	3.2	

■子宮がんの推計入院患者数構成割合【岩手県】

		施設所在地（医療圏名）								
		(岩手県) 盛岡	(岩手県) 岩手中部	(岩手県) 胆江	(岩手県) 両磐	(岩手県) 気仙	(岩手県) 釜石	(岩手県) 宮古	(岩手県) 久慈	(岩手県) 二戸
患者の住所 (医療圏名)	(青森県) 八戸地域	25.5%	7.1%
	(岩手県) 盛岡	100.0%
	(岩手県) 岩手中部	100.0%
	(岩手県) 胆江	50.3%	49.7%
	(岩手県) 両磐
	(岩手県) 気仙	100.0%
	(岩手県) 釜石
	(岩手県) 宮古	42.9%	57.1%	.	.	.
	(岩手県) 久慈
	(岩手県) 二戸	100.0%
(秋田県) 大館・鹿角	45.0%	

■子宮がんの推計入院患者数【宮城県】

		施設所在地（医療圏名）							
		(宮城県) 仙南	(宮城県) 仙台	(宮城県) 大崎	(宮城県) 栗原	(宮城県) 登米	(宮城県) 石巻	(宮城県) 気仙沼	(福島県) 県中
(患者の住所 医療圏名)	(青森県) 八戸地域	.	3.2
	(宮城県) 仙南	.	3.9
	(宮城県) 仙台	.	27.7
	(宮城県) 大崎	.	3.3	3.5
	(宮城県) 栗原
	(宮城県) 登米	.	3.2
	(宮城県) 石巻	.	3.3	2.0
	(宮城県) 気仙沼

■子宮がんの推計入院患者数構成割合【宮城県】

		施設所在地（医療圏名）							
		(宮城県) 仙南	(宮城県) 仙台	(宮城県) 大崎	(宮城県) 栗原	(宮城県) 登米	(宮城県) 石巻	(宮城県) 気仙沼	(福島県) 県中
(患者の住所 医療圏名)	(青森県) 八戸地域	.	12.7%
	(宮城県) 仙南	.	100.0%
	(宮城県) 仙台	.	100.0%
	(宮城県) 大崎	.	48.1%	51.9%
	(宮城県) 栗原
	(宮城県) 登米	.	100.0%
	(宮城県) 石巻	.	61.8%	38.2%
	(宮城県) 気仙沼

■子宮がんの推計入院患者数【秋田県】

		施設所在地（医療圏名）							
		（岩手県） 盛岡	（秋田県） 大館・鹿角	（秋田県） 北秋田	（秋田県） 能代・山本	（秋田県） 秋田周辺	（秋田県） 由利本荘・ にかほ	（秋田県） 大仙・仙北	（秋田県） 横手
（医療圏名） 患者の住所	（秋田県）大館・鹿角	3.2	3.9
	（秋田県）北秋田	3.8	.	.	.
	（秋田県）能代・山本	3.8	.	.	.
	（秋田県）秋田周辺	10.6	.	.	.
	（秋田県）由利本荘・にかほ
	（秋田県）大仙・仙北
	（秋田県）横手	3.8	.	2.0	.
	（秋田県）湯沢・雄勝	3.8	.	.	1.9

■子宮がんの推計入院患者数構成割合【秋田県】

		施設所在地（医療圏名）							
		（岩手県） 盛岡	（秋田県） 大館・鹿角	（秋田県） 北秋田	（秋田県） 能代・山本	（秋田県） 秋田周辺	（秋田県） 由利本荘・ にかほ	（秋田県） 大仙・仙北	（秋田県） 横手
（医療圏名） 患者の住所	（秋田県）大館・鹿角	45.0%	55.0%
	（秋田県）北秋田	100.0%	.	.	.
	（秋田県）能代・山本	100.0%	.	.	.
	（秋田県）秋田周辺	100.0%	.	.	.
	（秋田県）由利本荘・にかほ
	（秋田県）大仙・仙北
	（秋田県）横手	65.5%	.	34.5%	.
	（秋田県）湯沢・雄勝	66.7%	.	.	33.3%

■子宮がんの推計入院患者数【山形県】

		施設所在地（医療圏名）			
		（山形県） 村山	（山形県） 最上	（山形県） 置賜	（山形県） 庄内
（医療圏名） 患者の住所	（山形県）村山	11.0	.	.	.
	（山形県）最上	7.2	2.2	.	.
	（山形県）置賜	6.6	.	4.3	.
	（山形県）庄内	.	.	.	6.3

■子宮がんの推計入院患者数構成割合【山形県】

		施設所在地（医療圏名）			
		（山形県） 村山	（山形県） 最上	（山形県） 置賜	（山形県） 庄内
（医療圏名） 患者の住所	（山形県）村山	100.0%	.	.	.
	（山形県）最上	76.8%	23.2%	.	.
	（山形県）置賜	60.6%	.	39.4%	.
	（山形県）庄内	.	.	.	100.0%

■子宮がんの推計入院患者数【福島県】

		施設所在地（医療圏名）							他県
		（福島県） 県北	（福島県） 県中	（福島県） 県南	（福島県） 会津	（福島県） 南会津	（福島県） 相双	（福島県） いわき	
（医療圏名） 患者の住所	（宮城県）石巻	.	2.0
	（福島県）県北	7.3	2.0	5.1
	（福島県）県中	.	8.0
	（福島県）県南	.	2.0
	（福島県）会津	.	.	.	12.4
	（福島県）南会津
	（福島県）相双	3.0	.
	（福島県）いわき	12.0	3.2

■子宮がんの推計入院患者数構成割合【福島県】

		施設所在地（医療圏名）							他県
		（福島県） 県北	（福島県） 県中	（福島県） 県南	（福島県） 会津	（福島県） 南会津	（福島県） 相双	（福島県） いわき	
（医療圏名） 患者の住所	（宮城県）石巻	.	38.2%
	（福島県）県北	78.4%	21.6%	38.8%
	（福島県）県中	.	61.2%
	（福島県）県南	.	100.0%
	（福島県）会津	.	.	.	100.0%
	（福島県）南会津
	（福島県）相双	100.0%	.
	（福島県）いわき	79.1%	20.9%

■子宮がんの推計入院患者数【新潟県】

		施設所在地（医療圏名）						
		（新潟県） 下越	（新潟県） 新潟	（新潟県） 県央	（新潟県） 中越	（新潟県） 魚沼	（新潟県） 上越	（新潟県） 佐渡
（医療圏名） 患者の住所	（新潟県）下越	6.0	5.2
	（新潟県）新潟	.	20.2	.	1.9	.	.	.
	（新潟県）県央	.	.	1.9
	（新潟県）中越	.	2.6	.	11.0	.	.	.
	（新潟県）魚沼	.	.	.	5.6	6.0	.	.
	（新潟県）上越	7.2	.
	（新潟県）佐渡	2.0
	他県	.	.	.	3.4	.	.	.

■子宮がんの推計入院患者数構成割合【新潟県】

		施設所在地（医療圏名）						
		（新潟県） 下越	（新潟県） 新潟	（新潟県） 県央	（新潟県） 中越	（新潟県） 魚沼	（新潟県） 上越	（新潟県） 佐渡
（医療圏名） 患者の住所	（新潟県）下越	53.7%	46.3%
	（新潟県）新潟	.	91.4%	.	8.6%	.	.	.
	（新潟県）県央	.	.	100.0%
	（新潟県）中越	.	19.2%	.	80.8%	.	.	.
	（新潟県）魚沼	.	.	.	48.1%	51.9%	.	.
	（新潟県）上越	100.0%	.
	（新潟県）佐渡	100.0%
	他県	.	.	.	0.1%	.	.	.

2-1-9. 前立腺がんの受療状況

二次医療圏名	推計入院患者数(病院)の内訳				受療状況に関する諸率		
	(a)圏内に居住する患者数	(b)うち圏内で受療した患者数	(c)圏内施設で受療した患者数	(d)流入患者数	(e)圏内受療率	(f)患者流入率	(g)患者流出率
(青森県)津軽地域	9.0	9.0	9.0	0.0	100.0%	0.0%	0.0%
(青森県)八戸地域	9.9	9.9	9.9	0.0	100.0%	0.0%	0.0%
(青森県)青森地域	11.8	8.5	10.4	1.9	71.6%	18.5%	28.4%
(青森県)西北五地域	5.9	4.0	4.0	0.0	67.7%	0.0%	32.3%
(青森県)上十三地域	3.9	3.9	3.9	0.0	100.0%	0.0%	0.0%
(青森県)下北地域	0.0	0.0	0.0	0.0	-	-	-
(岩手県)盛岡	37.5	33.5	40.9	7.4	89.3%	18.1%	10.7%
(岩手県)岩手中部	5.6	2.1	4.3	2.1	38.1%	50.0%	61.9%
(岩手県)胆江	3.6	3.6	5.4	1.8	100.0%	33.3%	0.0%
(岩手県)両磐	3.8	1.9	1.9	0.0	51.6%	0.0%	48.4%
(岩手県)気仙	5.7	5.7	5.7	0.0	100.0%	0.0%	0.0%
(岩手県)釜石	5.8	5.8	5.8	0.0	100.0%	0.0%	0.0%
(岩手県)宮古	5.9	2.0	2.0	0.0	34.0%	0.0%	66.0%
(岩手県)久慈	3.8	3.8	3.8	0.0	100.0%	0.0%	0.0%
(岩手県)二戸	1.8	1.8	1.8	0.0	100.0%	0.0%	0.0%
(宮城県)仙南	3.8	1.9	1.9	0.0	51.3%	0.0%	48.7%
(宮城県)仙台	40.1	40.1	55.6	15.5	100.0%	27.9%	0.0%
(宮城県)大崎	5.7	5.7	9.5	3.8	100.0%	40.0%	0.0%
(宮城県)栗原	3.8	0.0	0.0	0.0	0.0%	-	100.0%
(宮城県)登米	7.9	2.1	2.1	0.0	26.4%	0.0%	73.6%
(宮城県)石巻	6.0	6.0	8.0	1.9	100.0%	24.4%	0.0%
(宮城県)気仙沼	13.8	7.7	7.7	0.0	55.5%	0.0%	44.5%
(秋田県)大館・鹿角	3.9	3.9	5.8	1.9	100.0%	33.3%	0.0%
(秋田県)北秋田	1.9	0.0	0.0	0.0	0.0%	-	100.0%
(秋田県)能代・山本	2.6	2.6	5.2	2.6	100.0%	50.0%	0.0%
(秋田県)秋田周辺	33.3	30.7	30.7	0.0	92.1%	0.0%	7.9%
(秋田県)由利本荘・にかほ	3.4	3.4	3.4	0.0	100.0%	0.0%	0.0%
(秋田県)大仙・仙北	7.1	7.1	7.1	0.0	100.0%	0.0%	0.0%
(秋田県)横手	2.3	2.3	2.3	0.0	100.0%	0.0%	0.0%
(秋田県)湯沢・雄勝	0.0	0.0	0.0	0.0	-	-	-
(山形県)村山	23.2	23.2	25.0	1.8	100.0%	7.3%	0.0%
(山形県)最上	2.2	2.2	2.2	0.0	100.0%	0.0%	0.0%
(山形県)置賜	8.3	6.5	8.9	2.4	78.1%	26.8%	21.9%
(山形県)庄内	12.1	9.7	9.7	0.0	80.3%	0.0%	19.7%
(福島県)県北	23.5	23.5	23.5	0.0	100.0%	0.0%	0.0%
(福島県)県中	22.4	22.4	25.7	3.3	100.0%	12.8%	0.0%
(福島県)県南	3.3	0.0	0.0	0.0	0.0%	-	100.0%
(福島県)会津	11.2	11.2	14.7	3.5	100.0%	24.0%	0.0%
(福島県)南会津	3.5	0.0	0.0	0.0	0.0%	-	100.0%
(福島県)相双	15.4	11.8	11.8	0.0	76.5%	0.0%	23.5%
(福島県)いわき	12.0	10.2	12.0	1.8	84.5%	14.9%	15.5%
(新潟県)下越	11.4	11.4	11.4	0.0	100.0%	0.0%	0.0%
(新潟県)新潟	40.4	34.8	34.8	0.0	86.3%	0.0%	13.7%
(新潟県)県央	1.8	1.8	9.2	7.4	100.0%	80.0%	0.0%
(新潟県)中越	7.8	6.0	6.0	0.0	75.9%	0.0%	24.1%
(新潟県)魚沼	11.3	9.4	11.3	1.9	83.6%	16.7%	16.4%
(新潟県)上越	10.3	6.9	6.9	0.0	66.9%	0.0%	33.1%
(新潟県)佐渡	3.9	3.9	3.9	0.0	100.0%	0.0%	0.0%

(参考：東北圏7県に隣接する二次医療圏)

二次医療圏名	推計入院患者数(病院)の内訳				受療状況に関する諸率		
	(a)圏内に居住する患者数	(b)うち圏内で受療した患者数	(c)圏内施設で受療した患者数	(d)流入患者数	(e)圏内受療率	(f)患者流入率	(g)患者流出率
(北海道)南渡島	23.9	21.8	21.8	0.0	91.2%	0.0%	8.8%
(茨城県)日立	14.7	14.7	14.7	0.0	100.0%	0.0%	0.0%
(茨城県)常陸太田・ひたちなか	25.6	9.3	9.3	0.0	36.3%	0.0%	63.7%
(栃木県)県北	20.2	15.0	15.0	0.0	74.0%	0.0%	26.0%
(栃木県)県西	19.6	9.7	9.7	0.0	49.5%	0.0%	50.5%
(群馬県)吾妻	3.8	1.8	3.4	1.6	47.3%	47.7%	52.7%
(群馬県)沼田	7.4	3.6	3.6	0.0	49.0%	0.0%	51.0%
(富山県)新川	5.8	2.5	2.5	0.0	43.6%	0.0%	56.4%
(長野県)大北	0.0	0.0	0.0	0.0	-	-	-
(長野県)長野	18.2	18.2	18.2	0.0	100.0%	0.0%	0.0%
(長野県)北信	3.8	3.8	3.8	0.0	100.0%	0.0%	0.0%

【注】

- (a)圏内に居住する患者数：圏外で受療した者も含めた、圏内に居住するすべての患者数
- (b)うち圏内で受療した患者数：圏内に居住し、かつ圏内施設で受療した患者数
- (c)圏内施設で受療した患者数：圏外に居住する者も含めた、圏内施設で受療したすべての患者数
- (d)流入患者数：圏外に居住し、圏内の施設で受療した患者数(=c-b)
- (e)圏内受療率：圏内に居住するすべての患者のうち、圏内施設で受療した患者の割合(=b/a)
- (f)患者流入率：圏内で受療したすべての患者のうち、圏外に居住する患者の割合(=d/c)
- (g)患者流出率：圏内に居住するすべての患者のうち、圏外施設で受療した患者の割合(=1-e)

推計患者数は患者調査における推計値であり、実際の値とは異なる。受療状況に関する諸率は参考値として示したものであり、解釈にあたっては二次医療圏ごとの標本規模等を考慮することが必要である。

■前立腺がんの推計入院患者数【青森県】

		施設所在地（医療圏名）						他県
		（青森県） 津軽地域	（青森県） 八戸地域	（青森県） 青森地域	（青森県） 西北五地域	（青森県） 上十三地域	（青森県） 下北地域	
（医療圏名） 患者の住所	（青森県）津軽地域	9.0	3.3
	（青森県）八戸地域	.	9.9	
	（青森県）青森地域	.	.	8.5	.	.	.	
	（青森県）西北五地域	.	.	1.9	4.0	.	.	
	（青森県）上十三地域	3.9	.	
	（青森県）下北地域	

■前立腺がんの推計入院患者数構成割合【青森県】

		施設所在地（医療圏名）						他県
		（青森県） 津軽地域	（青森県） 八戸地域	（青森県） 青森地域	（青森県） 西北五地域	（青森県） 上十三地域	（青森県） 下北地域	
（医療圏名） 患者の住所	（青森県）津軽地域	100.0%	28.4%
	（青森県）八戸地域	.	100.0%	
	（青森県）青森地域	.	.	71.6%	.	.	.	
	（青森県）西北五地域	.	.	32.3%	67.7%	.	.	
	（青森県）上十三地域	100.0%	.	
	（青森県）下北地域	

■前立腺がんの推計入院患者数【岩手県】

		施設所在地（医療圏名）									
		(岩手県) 盛岡	(岩手県) 岩手中部	(岩手県) 胆江	(岩手県) 両磐	(岩手県) 気仙	(岩手県) 釜石	(岩手県) 宮古	(岩手県) 久慈	(岩手県) 二戸	他県
(医療圏名) 患者の住所	(岩手県) 盛岡	33.5	2.1	1.9
	(岩手県) 岩手中部	3.5	2.1
	(岩手県) 胆江	.	.	3.6
	(岩手県) 両磐	.	.	1.8	1.9
	(岩手県) 気仙	5.7
	(岩手県) 釜石	5.8
	(岩手県) 宮古	3.9	2.0	.	.	.
	(岩手県) 久慈	3.8	.	.
	(岩手県) 二戸	1.8	.

■前立腺がんの推計入院患者数構成割合【岩手県】

		施設所在地（医療圏名）									
		(岩手県) 盛岡	(岩手県) 岩手中部	(岩手県) 胆江	(岩手県) 両磐	(岩手県) 気仙	(岩手県) 釜石	(岩手県) 宮古	(岩手県) 久慈	(岩手県) 二戸	他県
(医療圏名) 患者の住所	(岩手県) 盛岡	89.3%	5.7%	5.0%
	(岩手県) 岩手中部	61.9%	38.1%
	(岩手県) 胆江	.	.	100.0%
	(岩手県) 両磐	.	.	48.4%	51.6%
	(岩手県) 気仙	100.0%
	(岩手県) 釜石	100.0%
	(岩手県) 宮古	66.0%	34.0%	.	.	.
	(岩手県) 久慈	100.0%	.	.
	(岩手県) 二戸	100.0%	.

■前立腺がんの推計入院患者数【宮城県】

		施設所在地（医療圏名）						
		（宮城県） 仙南	（宮城県） 仙台	（宮城県） 大崎	（宮城県） 栗原	（宮城県） 登米	（宮城県） 石巻	（宮城県） 気仙沼
（医療圏名） 患者の住所	（宮城県）仙南	1.9	1.8
	（宮城県）仙台	.	40.1
	（宮城県）大崎	.	.	5.7
	（宮城県）栗原	.	.	3.8
	（宮城県）登米	.	3.9	.	.	2.1	1.9	.
	（宮城県）石巻	6.0	.
	（宮城県）気仙沼	.	6.2	7.7
	（福島県）相双 不明	.	1.8 1.8

■前立腺がんの推計入院患者数構成割合【宮城県】

		施設所在地（医療圏名）						
		（宮城県） 仙南	（宮城県） 仙台	（宮城県） 大崎	（宮城県） 栗原	（宮城県） 登米	（宮城県） 石巻	（宮城県） 気仙沼
（医療圏名） 患者の住所	（宮城県）仙南	51.3%	48.7%
	（宮城県）仙台	.	100.0%
	（宮城県）大崎	.	.	100.0%
	（宮城県）栗原	.	.	100.0%
	（宮城県）登米	.	48.9%	.	.	26.4%	24.6%	.
	（宮城県）石巻	100.0%	.
	（宮城県）気仙沼	.	44.5%	55.5%
	（福島県）相双 不明	.	11.9% 6.2%

■前立腺がんの推計入院患者数【秋田県】

		施設所在地（医療圏名）							
		（秋田県） 大館・鹿角	（秋田県） 北秋田	（秋田県） 能代・山本	（秋田県） 秋田周辺	（秋田県） 由利本荘・ にかほ	（秋田県） 大仙・仙北	（秋田県） 横手	（秋田県） 湯沢・雄勝
（医療圏名） 患者の住所	（秋田県）大館・鹿角	3.9
	（秋田県）北秋田	1.9
	（秋田県）能代・山本	.	.	2.6
	（秋田県）秋田周辺	.	.	2.6	30.7
	（秋田県）由利本荘・にかほ	3.4	.	.	.
	（秋田県）大仙・仙北	7.1	.	.
	（秋田県）横手	2.3	.
	（秋田県）湯沢・雄勝

■前立腺がんの推計入院患者数構成割合【秋田県】

		施設所在地（医療圏名）							
		（秋田県） 大館・鹿角	（秋田県） 北秋田	（秋田県） 能代・山本	（秋田県） 秋田周辺	（秋田県） 由利本荘・ にかほ	（秋田県） 大仙・仙北	（秋田県） 横手	（秋田県） 湯沢・雄勝
（医療圏名） 患者の住所	（秋田県）大館・鹿角	100.0%
	（秋田県）北秋田	100.0%
	（秋田県）能代・山本	.	.	100.0%
	（秋田県）秋田周辺	.	.	7.9%	92.1%
	（秋田県）由利本荘・にかほ	100.0%	.	.	.
	（秋田県）大仙・仙北	100.0%	.	.
	（秋田県）横手	100.0%	.
	（秋田県）湯沢・雄勝

■前立腺がんの推計入院患者数【山形県】

		施設所在地（医療圏名）			
		（山形県） 村山	（山形県） 最上	（山形県） 置賜	（山形県） 庄内
（医療圏名） 患者の住所	（山形県）村山	23.2	.	.	.
	（山形県）最上	.	2.2	.	.
	（山形県）置賜	1.8	.	6.5	.
	（山形県）庄内	.	.	2.4	9.7

■前立腺がんの推計入院患者数構成割合【山形県】

		施設所在地（医療圏名）			
		（山形県） 村山	（山形県） 最上	（山形県） 置賜	（山形県） 庄内
（医療圏名） 患者の住所	（山形県）村山	100.0%	.	.	.
	（山形県）最上	.	100.0%	.	.
	（山形県）置賜	21.9%	.	78.1%	.
	（山形県）庄内	.	.	19.7%	80.3%

■前立腺がんの推計入院患者数【福島県】

		施設所在地（医療圏名）								
		（宮城県） 仙台	（福島県） 県北	（福島県） 県中	（福島県） 県南	（福島県） 会津	（福島県） 南会津	（福島県） 相双	（福島県） いわき	他県
（医療圏名） 患者の住所	（福島県） 県北	.	23.5
	（福島県） 県中	.	.	22.4
	（福島県） 県南	.	.	3.3
	（福島県） 会津	11.2
	（福島県） 南会津	3.5
	（福島県） 相双	1.8	11.8	1.8	.
	（福島県） いわき	10.2	1.9

■前立腺がんの推計入院患者数構成割合【福島県】

		施設所在地（医療圏名）								
		（宮城県） 仙台	（福島県） 県北	（福島県） 県中	（福島県） 県南	（福島県） 会津	（福島県） 南会津	（福島県） 相双	（福島県） いわき	他県
（医療圏名） 患者の住所	（福島県） 県北	.	100.0%
	（福島県） 県中	.	.	100.0%
	（福島県） 県南	.	.	100.0%
	（福島県） 会津	100.0%
	（福島県） 南会津	100.0%
	（福島県） 相双	11.9%	76.5%	11.6%	.
	（福島県） いわき	84.5%	15.5%

■前立腺がんの推計入院患者数【新潟県】

		施設所在地（医療圏名）							他県
		（新潟県） 下越	（新潟県） 新潟	（新潟県） 県央	（新潟県） 中越	（新潟県） 魚沼	（新潟県） 上越	（新潟県） 佐渡	
（患者の住所） （医療圏名）	（新潟県）下越	11.4
	（新潟県）新潟	.	34.8	5.5
	（新潟県）県央	.	.	1.8
	（新潟県）中越	.	.	.	6.0	1.9	.	.	.
	（新潟県）魚沼	.	.	1.8	.	9.4	.	.	.
	（新潟県）上越	6.9	.	3.4
	（新潟県）佐渡	3.9	.

■前立腺がんの推計入院患者数構成割合【新潟県】

		施設所在地（医療圏名）							他県
		（新潟県） 下越	（新潟県） 新潟	（新潟県） 県央	（新潟県） 中越	（新潟県） 魚沼	（新潟県） 上越	（新潟県） 佐渡	
（患者の住所） （医療圏名）	（新潟県）下越	100.0%
	（新潟県）新潟	.	86.3%	13.7%
	（新潟県）県央	.	.	100.0%
	（新潟県）中越	.	.	.	75.9%	24.1%	.	.	.
	（新潟県）魚沼	.	.	16.4%	.	83.6%	.	.	.
	（新潟県）上越	66.9%	.	33.1%
	（新潟県）佐渡	100.0%	.

2-2. 脳卒中の受療状況

2-2-1. 脳血管疾患の受療状況

二次医療圏名	推計入院患者数(病院)の内訳				受療状況に関する諸率		
	(a)圏内に居住する患者数	(b)うち圏内で受療した患者数	(c)圏内施設で受療した患者数	(d)流入患者数	(e)圏内受療率	(f)患者流入率	(g)患者流出率
(青森県)津軽地域	391.1	383.2	530.6	147.4	98.0%	27.8%	2.0%
(青森県)八戸地域	570.9	556.6	637.4	80.8	97.5%	12.7%	2.5%
(青森県)青森地域	476.5	449.8	475.0	25.2	94.4%	5.3%	5.6%
(青森県)西北五地域	333.4	274.5	277.9	3.4	82.3%	1.2%	17.7%
(青森県)上十三地域	219.5	141.2	150.9	9.7	64.3%	6.4%	35.7%
(青森県)下北地域	92.9	81.2	84.9	3.7	87.4%	4.4%	12.6%
(岩手県)盛岡	1050.3	1018.6	1341.6	323.0	97.0%	24.1%	3.0%
(岩手県)岩手中部	323.1	173.5	192.2	18.7	53.7%	9.7%	46.3%
(岩手県)胆江	302.6	272.1	380.9	108.9	89.9%	28.6%	10.1%
(岩手県)両磐	201.5	127.2	151.9	24.7	63.1%	16.3%	36.9%
(岩手県)気仙	75.2	40.0	40.0	0.0	53.2%	0.0%	46.8%
(岩手県)釜石	140.9	113.1	128.5	15.4	80.3%	12.0%	19.7%
(岩手県)宮古	198.2	153.1	170.4	17.3	77.3%	10.1%	22.7%
(岩手県)久慈	129.6	92.8	104.5	11.7	71.6%	11.2%	28.4%
(岩手県)二戸	152.2	51.3	62.0	10.7	33.7%	17.2%	66.3%
(宮城県)仙南	237.0	164.9	186.6	21.7	69.6%	11.6%	30.4%
(宮城県)仙台	1355.5	1297.4	1506.9	209.4	95.7%	13.9%	4.3%
(宮城県)大崎	360.3	320.9	387.1	66.1	89.1%	17.1%	10.9%
(宮城県)栗原	102.8	73.2	98.2	25.0	71.2%	25.5%	28.8%
(宮城県)登米	93.2	57.2	67.8	10.6	61.4%	15.6%	38.6%
(宮城県)石巻	283.7	219.7	241.2	21.5	77.4%	8.9%	22.6%
(宮城県)気仙沼	114.4	86.2	93.9	7.7	75.4%	8.2%	24.6%
(秋田県)大館・鹿角	381.4	327.9	345.2	17.3	86.0%	5.0%	14.0%
(秋田県)北秋田	68.9	48.2	50.0	1.9	70.0%	3.7%	30.0%
(秋田県)能代・山本	313.0	297.0	305.2	8.3	94.9%	2.7%	5.1%
(秋田県)秋田周辺	691.7	636.0	697.7	61.7	92.0%	8.8%	8.0%
(秋田県)由利本荘・にかほ	202.9	194.8	202.8	8.0	96.0%	3.9%	4.0%
(秋田県)大仙・仙北	247.2	220.1	286.0	65.9	89.0%	23.1%	11.0%
(秋田県)横手	122.7	95.0	117.8	22.8	77.4%	19.4%	22.6%
(秋田県)湯沢・雄勝	111.1	90.6	99.6	9.0	81.5%	9.0%	18.5%
(山形県)村山	898.4	885.6	906.9	21.3	98.6%	2.3%	1.4%
(山形県)最上	116.8	109.1	113.5	4.4	93.4%	3.9%	6.6%
(山形県)置賜	311.4	298.8	308.5	9.8	96.0%	3.2%	4.0%
(山形県)庄内	338.2	321.5	332.7	11.3	95.1%	3.4%	4.9%
(福島県)県北	331.5	290.9	303.6	12.7	87.8%	4.2%	12.2%
(福島県)県中	769.1	730.6	847.3	116.7	95.0%	13.8%	5.0%
(福島県)県南	244.1	203.7	242.0	38.3	83.4%	15.8%	16.6%
(福島県)会津	586.9	571.0	608.2	37.2	97.3%	6.1%	2.7%
(福島県)南会津	35.8	6.2	6.2	0.0	17.5%	0.0%	82.5%
(福島県)相双	358.1	305.8	317.2	11.5	85.4%	3.6%	14.6%
(福島県)いわき	662.4	615.8	668.0	52.2	93.0%	7.8%	7.0%
(新潟県)下越	418.4	379.7	463.6	83.9	90.8%	18.1%	9.2%
(新潟県)新潟	1408.4	1327.0	1520.6	193.5	94.2%	12.7%	5.8%
(新潟県)県央	429.6	300.5	355.4	54.9	70.0%	15.4%	30.0%
(新潟県)中越	685.1	544.7	607.6	62.9	79.5%	10.4%	20.5%
(新潟県)魚沼	422.8	378.6	458.5	79.9	89.5%	17.4%	10.5%
(新潟県)上越	420.3	354.9	361.3	6.4	84.4%	1.8%	15.6%
(新潟県)佐渡	118.2	111.1	113.0	1.9	94.0%	1.7%	6.0%

(参考：東北圏7県に隣接する二次医療圏)

二次医療圏名	推計入院患者数(病院)の内訳				受療状況に関する諸率		
	(a)圏内に居住する患者数	(b)うち圏内で受療した患者数	(c)圏内施設で受療した患者数	(d)流入患者数	(e)圏内受療率	(f)患者流入率	(g)患者流出率
(北海道)南渡島	941.3	932.6	1020.8	88.2	99.1%	8.6%	0.9%
(茨城県)日立	457.2	431.1	507.4	76.3	94.3%	15.0%	5.7%
(茨城県)常陸太田・ひたちなか	300.2	182.5	227.9	45.4	60.8%	19.9%	39.2%
(栃木県)県北	578.3	357.6	511.3	153.7	61.8%	30.1%	38.2%
(栃木県)県西	358.3	264.4	333.0	68.6	73.8%	20.6%	26.2%
(群馬県)吾妻	142.2	112.2	190.2	78.0	78.9%	41.0%	21.1%
(群馬県)沼田	189.7	174.1	213.2	39.1	91.8%	18.3%	8.2%
(富山県)新川	450.0	379.7	412.5	32.8	84.4%	8.0%	15.6%
(長野県)大北	55.8	31.2	34.9	3.7	56.0%	10.5%	44.0%
(長野県)長野	633.2	574.8	614.7	39.9	90.8%	6.5%	9.2%
(長野県)北信	88.3	57.1	59.0	1.9	64.7%	3.2%	35.3%

【注】

- (a)圏内に居住する患者数:圏外で受療した者も含めた、圏内に居住するすべての患者数
- (b)うち圏内で受療した患者数:圏内に居住し、かつ圏内施設で受療した患者数
- (c)圏内施設で受療した患者数:圏外に居住する者も含めた、圏内施設で受療したすべての患者数
- (d)流入患者数:圏外に居住し、圏内の施設で受療した患者数(=c-b)
- (e)圏内受療率:圏内に居住するすべての患者のうち、圏内施設で受療した患者の割合(=b/a)
- (f)患者流入率:圏内で受療したすべての患者のうち、圏外に居住する患者の割合(=d/c)
- (g)患者流出率:圏内に居住するすべての患者のうち、圏外施設で受療した患者の割合(=1-e)

推計患者数は患者調査における推計値であり、実際の値とは異なる。受療状況に関する諸率は参考値として示したものであり、解釈にあたっては二次医療圏ごとの標本規模等を考慮することが必要である。

■脳血管疾患の推計入院患者数【青森県】

		施設所在地（医療圏名）											
		（北海道） 南渡島	（青森県） 津軽地域	（青森県） 八戸地域	（青森県） 青森地域	（青森県） 西北五地域	（青森県） 上十三地域	（青森県） 下北地域	（岩手県） 二戸	（宮城県） 仙台	（秋田県） 大館・鹿角	（秋田県） 能代・山本	他県
患者の住所（医療圏名）	（青森県）津軽地域		383.2		2.4	3.4					2.0		
	（青森県）八戸地域		3.0	556.6			5.8		1.8		1.8		1.9
	（青森県）青森地域		24.5		449.8					2.2			
	（青森県）西北五地域		50.4		6.5	274.5						2.1	
	（青森県）上十三地域		6.0	50.1	16.3		141.2	3.7		2.2			
	（青森県）下北地域	3.4	3.0	1.8			1.9	81.2					1.6
	（岩手県）岩手中部			1.8									
	（岩手県）宮古			2.0									
	（岩手県）久慈	2.3		13.7					3.6				3.2
	（岩手県）二戸			5.9					51.3				
	（秋田県）大館・鹿角		51.6								327.9		
	（秋田県）北秋田		9.1	1.6							2.0	4.1	
	他県	69.9					1.9		1.8	12.4			167349.1
	不明	12.6		4.0						14.4			1926.5

■脳血管疾患の推計入院患者数構成割合【青森県】

		施設所在地（医療圏名）											
		（北海道） 南渡島	（青森県） 津軽地域	（青森県） 八戸地域	（青森県） 青森地域	（青森県） 西北五地域	（青森県） 上十三地域	（青森県） 下北地域	（岩手県） 二戸	（宮城県） 仙台	（秋田県） 大館・鹿角	（秋田県） 能代・山本	他県
患者の住所（医療圏名）	（青森県）津軽地域		98.0%		0.6%	0.9%					0.5%		
	（青森県）八戸地域		0.5%	97.5%			1.0%		0.3%		0.3%		0.3%
	（青森県）青森地域		5.1%		94.4%					0.5%			
	（青森県）西北五地域		15.1%		1.9%	82.3%						0.6%	
	（青森県）上十三地域		2.7%	22.8%	7.4%		64.3%	1.7%		1.0%			
	（青森県）下北地域	3.6%	3.2%	1.9%			2.1%	87.4%					1.7%
	（岩手県）岩手中部			0.6%									
	（岩手県）宮古			1.0%									
	（岩手県）久慈	1.8%		10.5%					2.7%				2.5%
	（岩手県）二戸			3.9%					33.7%				
	（秋田県）大館・鹿角		13.5%								86.0%		
	（秋田県）北秋田		13.2%	2.3%							2.9%	6.0%	
	他県	0.0%					0.0%		0.0%	0.0%			99.7%
	不明	0.6%		0.2%						0.7%			93.6%

■脳血管疾患の推計入院患者数【岩手県】

		施設所在地（医療圏名）																				
		(北海道)南渡島	(青森県)八戸地域	(岩手県)盛岡	(岩手県)岩手中部	(岩手県)胆江	(岩手県)両磐	(岩手県)気仙	(岩手県)釜石	(岩手県)宮古	(岩手県)久慈	(岩手県)二戸	(宮城県)仙台	(宮城県)栗原	(宮城県)登米	(宮城県)気仙沼	(秋田県)大館・鹿角	(秋田県)大仙・仙北	(新潟県)下越	他県		
患者の住所（医療圏名）	(青森県)八戸地域		556.6									1.8					1.8			1.9		
	(岩手県)盛岡			1018.6	14.6	1.8					2.1							5.8	1.9		1.8	
	(岩手県)岩手中部		1.8	113.5	173.5	30.5			3.8													
	(岩手県)胆江			28.6		272.1	1.9															
	(岩手県)両磐			3.1		49.7	127.2						3.9	11.6	2.2	3.8						
	(岩手県)気仙			6.3		14.3	3.8	40.0	7.7												3.2	
	(岩手県)釜石			7.1		3.5			113.1	13.1											4.0	
	(岩手県)宮古		2.0	31.3					3.8	153.1		7.9										
	(岩手県)久慈	2.3	13.7	14.1							92.8	3.6										3.2
	(岩手県)二戸		5.9	93.0							51.3									2.0		
	(宮城県)仙台			3.2		1.8	1.9							1297.4								12.5
	(宮城県)栗原						9.5								73.2							
	(宮城県)気仙沼						3.6	3.8					12.6	2.0	2.1	86.2						2.2
	(福島県)県中						1.9															2.1
他県	69.9		8.0		1.8	1.9					1.8	12.4									167349.1	
不明	12.6	4.0	14.9	4.2	1.8				2.1	3.8		14.4	1.9		1.9		2.0	2.3			1926.5	

■脳血管疾患の推計入院患者数構成割合【岩手県】

		施設所在地（医療圏名）																				
		(北海道)南渡島	(青森県)八戸地域	(岩手県)盛岡	(岩手県)岩手中部	(岩手県)胆江	(岩手県)両磐	(岩手県)気仙	(岩手県)釜石	(岩手県)宮古	(岩手県)久慈	(岩手県)二戸	(宮城県)仙台	(宮城県)栗原	(宮城県)登米	(宮城県)気仙沼	(秋田県)大館・鹿角	(秋田県)大仙・仙北	(新潟県)下越	他県		
患者の住所（医療圏名）	(青森県)八戸地域		97.5%															0.3%			0.3%	
	(岩手県)盛岡			97.0%	1.4%	0.2%				0.2%								0.3%	0.2%			0.2%
	(岩手県)岩手中部		0.6%	35.1%	53.7%	9.4%			1.2%													
	(岩手県)胆江			9.5%		89.9%	0.6%															
	(岩手県)両磐			1.5%		24.7%	63.1%						1.9%	5.8%	1.1%	1.9%						
	(岩手県)気仙			8.4%		19.0%	5.0%	53.2%	10.2%													4.2%
	(岩手県)釜石			5.0%		2.5%			80.3%	1.9%												2.9%
	(岩手県)宮古		1.0%	15.8%						77.3%		4.0%										
	(岩手県)久慈	1.8%	10.5%	10.8%							71.6%	2.7%										2.5%
	(岩手県)二戸		3.9%	61.1%							33.7%										1.3%	
	(宮城県)仙台			0.2%		0.1%	0.1%						95.7%									0.9%
	(宮城県)栗原						9.2%							71.2%								
	(宮城県)気仙沼					3.1%	3.3%						11.0%	1.7%	1.8%	75.4%						1.9%
	(福島県)県中						0.3%															0.3%
他県	0.0%		0.0%		0.0%	0.0%					0.0%	0.0%									99.7%	
不明	0.6%	0.2%	0.7%	0.2%	0.1%				0.1%	0.2%		0.7%	0.1%		0.1%		0.1%	0.1%			93.6%	

■脳血管疾患の推計入院患者数【宮城県】

		施設所在地（医療圏名）															
		(岩手県) 盛岡	(岩手県) 胆江	(岩手県) 両磐	(宮城県) 仙南	(宮城県) 仙台	(宮城県) 大崎	(宮城県) 栗原	(宮城県) 登米	(宮城県) 石巻	(宮城県) 気仙沼	(秋田県) 由利本荘・にかほ	(山形県) 村山	(福島県) 相双	(福島県) いわき	他県	
患者の住所（医療圏名）	(青森県) 青森地域 (青森県) 上十三地域 (岩手県) 両磐	3.1	49.7	127.2		2.2 2.2 3.9			11.6	2.2							
	(宮城県) 仙南				164.9	68.6										3.5	
	(宮城県) 仙台	3.2	1.8	1.9	19.9	1297.4	8.9				1.9	2.0	4.0	1.9		12.5	
	(宮城県) 大崎					29.7	320.9	1.9			7.8						
	(宮城県) 栗原			9.5			20.2	73.2									
	(宮城県) 登米					2.0	16.5	7.7	57.2	9.8							
	(宮城県) 石巻					31.2	16.9		6.3	219.7	1.9				2.0	5.7	
	(宮城県) 気仙沼		3.6	3.8		12.6		2.0	2.1	1.9	86.2					2.2	
	(山形県) 村山					2.2							885.6				6.6
	(福島県) 県北					6.8											
	(福島県) 相双					12.1								305.8	21.7	2.3	
(福島県) いわき					9.1								3.8	615.8	1.9		
他県	8.0	1.8	1.9		12.4								1.9	4.6	167349.1		
不明	14.9	1.8		1.8	14.4	3.7	1.9			1.9		6.1	1.9	2.1	1926.5		

■脳血管疾患の推計入院患者数構成割合【宮城県】

		施設所在地（医療圏名）															
		(岩手県) 盛岡	(岩手県) 胆江	(岩手県) 両磐	(宮城県) 仙南	(宮城県) 仙台	(宮城県) 大崎	(宮城県) 栗原	(宮城県) 登米	(宮城県) 石巻	(宮城県) 気仙沼	(秋田県) 由利本荘・にかほ	(山形県) 村山	(福島県) 相双	(福島県) いわき	他県	
患者の住所（医療圏名）	(青森県) 青森地域 (青森県) 上十三地域 (岩手県) 両磐	1.5%	24.7%	63.1%		0.5% 1.0% 1.9%			5.8%	1.1%							
	(宮城県) 仙南				69.6%	29.0%										1.5%	
	(宮城県) 仙台	0.2%	0.1%	0.1%	1.5%	95.7%	0.7%				0.1%	0.1%	0.3%	0.1%		0.9%	
	(宮城県) 大崎					8.2%	89.1%	0.5%			2.2%						
	(宮城県) 栗原			9.2%			19.6%	71.2%									
	(宮城県) 登米					2.2%	17.7%	8.2%	61.4%	10.5%							
	(宮城県) 石巻					11.0%	6.0%		2.2%	77.4%	0.7%				0.7%	2.0%	
	(宮城県) 気仙沼		3.1%	3.3%		11.0%		1.7%	1.8%	1.7%	75.4%					1.9%	
	(山形県) 村山					0.2%							98.6%				0.7%
	(福島県) 県北					2.1%											
	(福島県) 相双					3.4%								85.4%	6.1%	0.7%	
(福島県) いわき					1.4%								0.6%	93.0%	0.3%		
他県	0.0%	0.0%	0.0%		0.0%								0.0%	0.0%	99.7%		
不明	0.7%	0.1%		0.1%	0.7%	0.2%	0.1%			0.1%		0.3%	0.1%	0.1%	93.6%		

■脳血管疾患の推計入院患者数【秋田県】

		施設所在地（医療圏名）										他県	
		（青森県） 津軽地域	（青森県） 八戸地域	（秋田県） 大館・鹿角	（秋田県） 北秋田	（秋田県） 能代・山本	（秋田県） 秋田周辺	（秋田県） 由利本荘・ にかほ	（秋田県） 大仙・仙北	（秋田県） 横手	（秋田県） 湯沢・雄勝		
患者の住所 （医療圏名）	（青森県）津軽地域	383.2		2.0									
	（青森県）八戸地域	3.0	556.6	1.8									1.9
	（青森県）西北五地域	50.4				2.1							
	（岩手県）盛岡			5.8					1.9				1.8
	（宮城県）仙台							2.0					12.5
	（秋田県）大館・鹿角	51.6		327.9	1.9								
	（秋田県）北秋田	9.1	1.6	2.0	48.2	4.1	3.9						
	（秋田県）能代・山本			2.0		297.0	14.0						
	（秋田県）秋田周辺			1.8		2.1	636.0	6.0	39.9				5.9
	（秋田県）由利本荘・にかほ			1.8			4.0	194.8					2.3
	（秋田県）大仙・仙北						20.7		220.1	6.4			
	（秋田県）横手						2.6		13.9	95.0	6.9		4.4
	（秋田県）湯沢・雄勝								6.1	14.4	90.6		
（福島県）県北									2.0				
他県						4.9			2.0		2.1	167349.1	
不明		4.0				11.6		2.0				1926.5	

■脳血管疾患の推計入院患者数構成割合【秋田県】

		施設所在地（医療圏名）										他県	
		（青森県） 津軽地域	（青森県） 八戸地域	（秋田県） 大館・鹿角	（秋田県） 北秋田	（秋田県） 能代・山本	（秋田県） 秋田周辺	（秋田県） 由利本荘・ にかほ	（秋田県） 大仙・仙北	（秋田県） 横手	（秋田県） 湯沢・雄勝		
患者の住所 （医療圏名）	（青森県）津軽地域	98.0%		0.5%									
	（青森県）八戸地域	0.5%	97.5%	0.3%									0.3%
	（青森県）西北五地域	15.1%				0.6%							
	（岩手県）盛岡			0.6%					0.2%				0.2%
	（宮城県）仙台							0.1%					0.9%
	（秋田県）大館・鹿角	13.5%		86.0%	0.5%								
	（秋田県）北秋田	13.2%	2.3%	2.9%	70.0%	6.0%	5.7%						
	（秋田県）能代・山本			0.6%		94.9%	4.5%						
	（秋田県）秋田周辺			0.3%		0.3%	92.0%	0.9%	5.8%				0.9%
	（秋田県）由利本荘・にかほ			0.9%			2.0%	96.0%					1.1%
	（秋田県）大仙・仙北						8.4%		89.0%	2.6%			
	（秋田県）横手						2.1%		11.3%	77.4%	5.6%		3.6%
	（秋田県）湯沢・雄勝								5.5%	13.0%	81.5%		
（福島県）県北									0.6%				
他県						0.0%			0.0%		0.0%	99.7%	
不明		0.2%				0.6%		0.1%				93.6%	

■脳血管疾患の推計入院患者数【山形県】

		施設所在地（医療圏名）							
		（宮城県） 仙台	（山形県） 村山	（山形県） 最上	（山形県） 置賜	（山形県） 庄内	（福島県） 県中	（新潟県） 下越	他県
（医療圏名） 患者の住所	（宮城県） 仙台	1297.4	4.0	12.5
	（山形県） 村山	2.2	885.6	2.2	1.8	.	.	.	6.6
	（山形県） 最上	.	3.7	109.1	.	1.9	.	.	2.1
	（山形県） 置賜	.	7.5	.	298.8	.	2.8	2.3	.
	（山形県） 庄内	321.5	.	14.6	2.2
	（福島県） 県中 （福島県） 南会津	.	.	.	2.1	.	730.6	.	2.1
	他県	12.4	.	2.2	3.9	3.8	4.4	.	167349.1
	不明	14.4	6.1	.	2.1	3.8	.	2.3	1926.5

■脳血管疾患の推計入院患者数構成割合【山形県】

		施設所在地（医療圏名）							
		（宮城県） 仙台	（山形県） 村山	（山形県） 最上	（山形県） 置賜	（山形県） 庄内	（福島県） 県中	（新潟県） 下越	他県
（医療圏名） 患者の住所	（宮城県） 仙台	95.7%	0.3%	0.9%
	（山形県） 村山	0.2%	98.6%	0.2%	0.2%	.	.	.	0.7%
	（山形県） 最上	.	3.2%	93.4%	.	1.6%	.	.	1.8%
	（山形県） 置賜	.	2.4%	.	96.0%	.	0.9%	0.7%	.
	（山形県） 庄内	95.1%	.	4.3%	0.6%
	（福島県） 県中 （福島県） 南会津	.	.	.	0.3%	.	95.0%	.	0.3%
	他県	0.0%	.	0.0%	0.0%	0.0%	0.0%	.	99.7%
	不明	0.7%	0.3%	.	0.1%	0.2%	.	0.1%	93.6%

■脳血管疾患の推計入院患者数【福島県】

		施設所在地（医療圏名）														
		(岩手県) 両磐	(宮城県) 仙台	(秋田県) 大仙・仙北	(山形県) 置賜	(山形県) 庄内	(福島県) 県北	(福島県) 県中	(福島県) 県南	(福島県) 会津	(福島県) 南会津	(福島県) 相双	(福島県) いわき	(茨城県) 日立	(栃木県) 県北	他県
患者の住所（医療圏名）	(宮城県) 仙台	1.9	1297.4									1.9				12.5
	(宮城県) 石巻		31.2									2.0				5.7
	(山形県) 置賜				298.8		2.8									
	(福島県) 県北		6.8	2.0			290.9	26.3	2.0	3.5						2.1
	(福島県) 県中	1.9			2.1			730.6	28.5			4.0				3.6
	(福島県) 県南							32.2	203.7					2.8	1.8	
	(福島県) 会津							15.9		571.0						
	(福島県) 南会津					1.8				27.7	6.2					
	(福島県) 相双		12.1				12.7	3.5				305.8	21.7			2.3
	(福島県) いわき		9.1					31.7				3.8	615.8			1.9
	(茨城県) 日立												17.8	431.1		6.5
(茨城県) 常陸太田・ひたちなか											2.0		62.0		53.7	
(栃木県) 県北								5.9						357.6	208.5	
他県	1.9	12.4		3.9	3.8		4.4	1.9	1.9	1.9	4.6	9.7		120.6	167349.1	
不明		14.4	2.0	2.1	3.8				4.0	1.9	2.1	1.9		3.6	1926.5	

■脳血管疾患の推計入院患者数構成割合【福島県】

		施設所在地（医療圏名）														
		(岩手県) 両磐	(宮城県) 仙台	(秋田県) 大仙・仙北	(山形県) 置賜	(山形県) 庄内	(福島県) 県北	(福島県) 県中	(福島県) 県南	(福島県) 会津	(福島県) 南会津	(福島県) 相双	(福島県) いわき	(茨城県) 日立	(栃木県) 県北	他県
患者の住所（医療圏名）	(宮城県) 仙台	0.1%	95.7%								0.1%					0.9%
	(宮城県) 石巻		11.0%									0.7%				2.0%
	(山形県) 置賜				96.0%		0.9%									
	(福島県) 県北		2.1%	0.6%			87.8%	7.9%	0.6%	1.1%						1.4%
	(福島県) 県中	0.3%			0.3%			95.0%	3.7%			0.5%				0.3%
	(福島県) 県南							13.2%	83.4%				1.1%	0.7%		1.5%
	(福島県) 会津							2.7%		97.3%						
	(福島県) 南会津					5.0%				77.5%	17.5%					
	(福島県) 相双		3.4%				3.5%	1.0%				85.4%	6.1%			0.7%
	(福島県) いわき		1.4%					4.8%				0.6%	93.0%			0.3%
	(茨城県) 日立												3.9%	94.3%		1.4%
(茨城県) 常陸太田・ひたちなか											0.7%		20.7%		17.9%	
(栃木県) 県北								1.0%						61.8%	36.1%	
他県	0.0%	0.0%		0.0%	0.0%		0.0%	0.0%	0.0%	0.0%	0.0%	0.0%	0.0%	0.1%	99.7%	
不明		0.7%	0.1%	0.1%	0.2%				0.2%		0.1%	0.1%	0.1%	0.2%	93.6%	

■脳血管疾患の推計入院患者数【新潟県】

		施設所在地（医療圏名）										
		（群馬県） 沼田	（新潟県） 下越	（新潟県） 新潟	（新潟県） 県央	（新潟県） 中越	（新潟県） 魚沼	（新潟県） 上越	（新潟県） 佐渡	（富山県） 新川	（長野県） 北信	他県
患者の住所（医療圏名）	（岩手県）二戸		2.0									
	（山形県）置賜		2.3									
	（山形県）庄内		14.6									2.2
	（新潟県）下越		379.7	35.6								3.0
	（新潟県）新潟		58.0	1327.0	15.4	6.0	2.0					
	（新潟県）県央			112.8	300.5	14.3	2.0					
	（新潟県）中越		2.3	23.7	37.5	544.7	71.8	2.5				2.6
	（新潟県）魚沼	9.4				27.9	378.6				1.9	5.0
	（新潟県）上越							354.9		19.3		46.2
	（新潟県）佐渡		2.3	2.7					111.1			2.1
	（長野県）大北							1.9				22.6
他県	22.2		11.1		9.4	2.0		1.9	11.6		167349.1	
不明		2.3	7.7	2.0	5.3	2.0	1.9		2.0		1926.5	

■脳血管疾患の推計入院患者数構成割合【新潟県】

		施設所在地（医療圏名）										
		（群馬県） 沼田	（新潟県） 下越	（新潟県） 新潟	（新潟県） 県央	（新潟県） 中越	（新潟県） 魚沼	（新潟県） 上越	（新潟県） 佐渡	（富山県） 新川	（長野県） 北信	他県
患者の住所（医療圏名）	（岩手県）二戸		1.3%									
	（山形県）置賜		0.7%									
	（山形県）庄内		4.3%									0.6%
	（新潟県）下越		90.8%	8.5%								0.7%
	（新潟県）新潟		4.1%	94.2%	1.1%	0.4%	0.1%					
	（新潟県）県央			26.3%	70.0%	3.3%	0.5%					
	（新潟県）中越		0.3%	3.5%	5.5%	79.5%	10.5%	0.4%				0.4%
	（新潟県）魚沼	2.2%				6.6%	89.5%				0.4%	1.2%
	（新潟県）上越							84.4%		4.6%		11.0%
	（新潟県）佐渡		2.0%	2.3%					94.0%			1.8%
	（長野県）大北							3.5%				40.6%
他県	0.0%		0.0%		0.0%	0.0%		0.0%	0.0%		99.7%	
不明		0.1%	0.4%	0.1%	0.3%	0.1%	0.1%		0.1%		93.6%	

2-2-2. くも膜下出血の受療状況

二次医療圏名	推計入院患者数(病院)の内訳				受療状況に関する諸率		
	(a)圏内に居住する患者数	(b)うち圏内で受療した患者数	(c)圏内施設で受療した患者数	(d)流入患者数	(e)圏内受療率	(f)患者流入率	(g)患者流出率
(青森県)津軽地域	7.2	7.2	16.3	9.1	100.0%	55.9%	0.0%
(青森県)八戸地域	16.7	16.7	20.6	4.0	100.0%	19.2%	0.0%
(青森県)青森地域	26.9	23.8	30.2	6.5	88.2%	21.4%	11.8%
(青森県)西北五地域	27.3	17.9	17.9	0.0	65.4%	0.0%	34.6%
(青森県)上十三地域	16.6	9.7	9.7	0.0	58.2%	0.0%	41.8%
(青森県)下北地域	3.5	3.5	3.5	0.0	100.0%	0.0%	0.0%
(岩手県)盛岡	74.9	73.1	117.9	44.8	97.6%	38.0%	2.4%
(岩手県)岩手中部	42.8	14.5	14.5	0.0	33.8%	0.0%	66.2%
(岩手県)胆江	20.9	17.7	19.5	1.8	84.6%	9.1%	15.4%
(岩手県)両磐	14.8	11.1	12.9	1.8	75.1%	14.2%	24.9%
(岩手県)気仙	2.2	2.2	2.2	0.0	100.0%	0.0%	0.0%
(岩手県)釜石	15.2	7.7	7.7	0.0	50.3%	0.0%	49.7%
(岩手県)宮古	15.0	4.1	8.4	4.4	27.1%	51.8%	72.9%
(岩手県)久慈	3.9	2.1	7.9	5.8	53.0%	73.8%	47.0%
(岩手県)二戸	5.3	5.3	7.1	1.8	100.0%	25.0%	0.0%
(宮城県)仙南	29.5	22.4	26.7	4.2	76.0%	15.9%	24.0%
(宮城県)仙台	82.6	76.6	93.6	17.0	92.7%	18.2%	7.3%
(宮城県)大崎	32.4	32.4	37.9	5.5	100.0%	14.5%	0.0%
(宮城県)栗原	7.5	5.7	7.6	1.9	75.7%	24.6%	24.3%
(宮城県)登米	4.0	2.2	2.2	0.0	53.8%	0.0%	46.2%
(宮城県)石巻	16.5	9.6	9.6	0.0	58.2%	0.0%	41.8%
(宮城県)気仙沼	5.7	5.7	7.7	1.9	100.0%	25.0%	0.0%
(秋田県)大館・鹿角	27.5	25.7	25.7	0.0	93.3%	0.0%	6.7%
(秋田県)北秋田	0.0	0.0	1.9	1.9	-	100.0%	-
(秋田県)能代・山本	23.1	21.1	21.1	0.0	91.1%	0.0%	8.9%
(秋田県)秋田周辺	47.8	45.7	51.7	5.9	95.7%	11.5%	4.3%
(秋田県)由利本荘・にかほ	20.1	20.1	20.1	0.0	100.0%	0.0%	0.0%
(秋田県)大仙・仙北	27.7	23.5	29.4	5.9	84.9%	20.2%	15.1%
(秋田県)横手	18.1	14.2	20.5	6.3	78.5%	30.8%	21.5%
(秋田県)湯沢・雄勝	10.4	8.5	8.5	0.0	81.3%	0.0%	18.7%
(山形県)村山	65.6	65.6	67.6	1.9	100.0%	2.8%	0.0%
(山形県)最上	8.5	6.6	6.6	0.0	77.4%	0.0%	22.6%
(山形県)置賜	14.0	14.0	17.8	3.9	100.0%	21.6%	0.0%
(山形県)庄内	13.9	13.9	13.9	0.0	100.0%	0.0%	0.0%
(福島県)県北	24.4	21.6	21.6	0.0	88.7%	0.0%	11.3%
(福島県)県中	69.3	65.2	70.1	4.8	94.1%	6.9%	5.9%
(福島県)県南	17.0	17.0	20.9	4.0	100.0%	18.9%	0.0%
(福島県)会津	20.5	20.5	20.5	0.0	100.0%	0.0%	0.0%
(福島県)南会津	0.0	0.0	0.0	0.0	-	-	-
(福島県)相双	15.3	7.7	9.6	1.9	50.2%	19.9%	49.8%
(福島県)いわき	48.2	43.4	54.9	11.5	90.1%	21.0%	9.9%
(新潟県)下越	19.3	16.6	16.6	0.0	86.1%	0.0%	13.9%
(新潟県)新潟	71.5	71.5	85.5	14.1	100.0%	16.4%	0.0%
(新潟県)県央	26.3	17.7	17.7	0.0	67.5%	0.0%	32.5%
(新潟県)中越	37.8	25.4	36.9	11.5	67.3%	31.1%	32.7%
(新潟県)魚沼	26.0	24.1	33.7	9.7	92.7%	28.7%	7.3%
(新潟県)上越	26.5	24.6	24.6	0.0	92.7%	0.0%	7.3%
(新潟県)佐渡	2.0	2.0	2.0	0.0	100.0%	0.0%	0.0%

(参考：東北圏7県に隣接する二次医療圏)

二次医療圏名	推計入院患者数(病院)の内訳				受療状況に関する諸率		
	(a)圏内に居住する患者数	(b)うち圏内で受療した患者数	(c)圏内施設で受療した患者数	(d)流入患者数	(e)圏内受療率	(f)患者流入率	(g)患者流出率
(北海道)南渡島	60.5	60.5	68.0	7.5	100.0%	11.1%	0.0%
(茨城県)日立	33.4	31.2	39.0	7.8	93.4%	20.1%	6.6%
(茨城県)常陸太田・ひたちなか	10.7	5.1	5.1	0.0	47.3%	0.0%	52.7%
(栃木県)県北	38.8	29.6	49.1	19.5	76.3%	39.7%	23.7%
(栃木県)県西	31.3	16.3	20.5	4.2	52.0%	20.6%	48.0%
(群馬県)吾妻	11.1	3.7	3.7	0.0	33.0%	0.0%	67.0%
(群馬県)沼田	15.3	11.2	11.2	0.0	73.5%	0.0%	26.5%
(富山県)新川	22.0	22.0	24.0	1.9	100.0%	8.1%	0.0%
(長野県)大北	4.2	0.0	1.9	1.9	0.0%	100.0%	100.0%
(長野県)長野	26.9	22.6	27.4	4.8	84.0%	17.4%	16.0%
(長野県)北信	5.7	5.7	5.7	0.0	100.0%	0.0%	0.0%

【注】

- (a)圏内に居住する患者数：圏外で受療した者も含めた、圏内に居住するすべての患者数
- (b)うち圏内で受療した患者数：圏内に居住し、かつ圏内施設で受療した患者数
- (c)圏内施設で受療した患者数：圏外に居住する者も含めた、圏内施設で受療したすべての患者数
- (d)流入患者数：圏外に居住し、圏内の施設で受療した患者数(=c-b)
- (e)圏内受療率：圏内に居住するすべての患者のうち、圏内施設で受療した患者の割合(=b/a)
- (f)患者流入率：圏内で受療したすべての患者のうち、圏外に居住する患者の割合(=d/c)
- (g)患者流出率：圏内に居住するすべての患者のうち、圏外施設で受療した患者の割合(=1-e)

推計患者数は患者調査における推計値であり、実際の値とは異なる。受療状況に関する諸率は参考値として示したものであり、解釈にあたっては二次医療圏ごとの標本規模等を考慮することが必要である。

■ くも膜下出血の推計入院患者数【青森県】

		施設所在地（医療圏名）					
		（青森県） 津軽地域	（青森県） 八戸地域	（青森県） 青森地域	（青森県） 西北五地域	（青森県） 上十三地域	（青森県） 下北地域
（医療圏名） 患者の住所	（青森県）津軽地域	7.2
	（青森県）八戸地域	.	16.7
	（青森県）青森地域	3.2	.	23.8	.	.	.
	（青森県）西北五地域	3.0	.	6.5	17.9	.	.
	（青森県）上十三地域	3.0	4.0	.	.	9.7	.
	（青森県）下北地域	3.5

■ くも膜下出血の推計入院患者数構成割合【青森県】

		施設所在地（医療圏名）					
		（青森県） 津軽地域	（青森県） 八戸地域	（青森県） 青森地域	（青森県） 西北五地域	（青森県） 上十三地域	（青森県） 下北地域
（医療圏名） 患者の住所	（青森県）津軽地域	100.0%
	（青森県）八戸地域	.	100.0%
	（青森県）青森地域	11.8%	.	88.2%	.	.	.
	（青森県）西北五地域	10.9%	.	23.6%	65.4%	.	.
	（青森県）上十三地域	18.0%	23.8%	.	.	58.2%	.
	（青森県）下北地域	100.0%

■ くも膜下出血の推計入院患者数【岩手県】

		施設所在地（医療圏名）									
		(岩手県) 盛岡	(岩手県) 岩手中部	(岩手県) 胆江	(岩手県) 両磐	(岩手県) 気仙	(岩手県) 釜石	(岩手県) 宮古	(岩手県) 久慈	(岩手県) 二戸	(宮城県) 気仙沼
(医療圏名) 患者の住所	(岩手県) 盛岡	73.1	1.8	.
	(岩手県) 岩手中部	28.3	14.5
	(岩手県) 胆江	3.2	.	17.7
	(岩手県) 両磐	.	.	1.8	11.1	1.9
	(岩手県) 気仙	2.2
	(岩手県) 釜石	3.2	7.7	4.4	.	.	.
	(岩手県) 宮古	5.1	4.1	5.8	.	.
	(岩手県) 久慈	1.8	2.1	.	.
	(岩手県) 二戸	5.3	.
	(宮城県) 栗原 他県	3.1	.	.	1.8

■ くも膜下出血の推計入院患者数構成割合【岩手県】

		施設所在地（医療圏名）									
		(岩手県) 盛岡	(岩手県) 岩手中部	(岩手県) 胆江	(岩手県) 両磐	(岩手県) 気仙	(岩手県) 釜石	(岩手県) 宮古	(岩手県) 久慈	(岩手県) 二戸	(宮城県) 気仙沼
(医療圏名) 患者の住所	(岩手県) 盛岡	97.6%	2.4%	.
	(岩手県) 岩手中部	66.2%	33.8%
	(岩手県) 胆江	15.4%	.	84.6%
	(岩手県) 両磐	.	.	12.0%	75.1%	13.0%
	(岩手県) 気仙	100.0%
	(岩手県) 釜石	21.1%	50.3%	28.6%	.	.	.
	(岩手県) 宮古	33.8%	27.1%	39.1%	.	.
	(岩手県) 久慈	47.0%	53.0%	.	.
	(岩手県) 二戸	100.0%	.
	(宮城県) 栗原 他県	0.0%	.	.	24.3%

■ くも膜下出血の推計入院患者数【宮城県】

		施設所在地（医療圏名）								他県
		（岩手県） 両磐	（宮城県） 仙南	（宮城県） 仙台	（宮城県） 大崎	（宮城県） 栗原	（宮城県） 登米	（宮城県） 石巻	（宮城県） 気仙沼	
（医療圏名） 患者の住所	（岩手県）両磐	11.1	1.9	.
	（宮城県）仙南	.	22.4	7.1
	（宮城県）仙台	.	4.2	76.6	1.8
	（宮城県）大崎	.	.	.	32.4
	（宮城県）栗原	1.8	.	.	.	5.7
	（宮城県）登米	1.9	2.2	.	.	.
	（宮城県）石巻	.	.	.	3.7	.	.	9.6	.	3.2
	（宮城県）気仙沼	5.7	.
（福島県）相双	.	.	2.4	
（福島県）いわき	.	.	4.8	
不明	.	.	2.7	97.2	

■ くも膜下出血の推計入院患者数構成割合【宮城県】

		施設所在地（医療圏名）								他県
		（岩手県） 両磐	（宮城県） 仙南	（宮城県） 仙台	（宮城県） 大崎	（宮城県） 栗原	（宮城県） 登米	（宮城県） 石巻	（宮城県） 気仙沼	
（医療圏名） 患者の住所	（岩手県）両磐	75.1%	13.0%	.
	（宮城県）仙南	.	76.0%	24.0%
	（宮城県）仙台	.	5.1%	92.7%	2.2%
	（宮城県）大崎	.	.	.	100.0%
	（宮城県）栗原	24.3%	.	.	.	75.7%
	（宮城県）登米	46.2%	53.8%	.	.	.
	（宮城県）石巻	.	.	.	22.5%	.	.	58.2%	.	19.2%
	（宮城県）気仙沼	100.0%	.
（福島県）相双	.	.	16.0%	
（福島県）いわき	.	.	9.9%	
不明	.	.	2.4%	87.4%	

■ くも膜下出血の推計入院患者数【秋田県】

		施設所在地（医療圏名）							
		（秋田県） 大館・鹿角	（秋田県） 北秋田	（秋田県） 能代・山本	（秋田県） 秋田周辺	（秋田県） 由利本荘・ にかほ	（秋田県） 大仙・仙北	（秋田県） 横手	（秋田県） 湯沢・雄勝
（患者の住所） （医療圏名）	（秋田県）大館・鹿角	25.7	1.9
	（秋田県）北秋田
	（秋田県）能代・山本	.	.	21.1	2.1
	（秋田県）秋田周辺	.	.	.	45.7	.	2.0	.	.
	（秋田県）由利本荘・にかほ	20.1	.	.	.
	（秋田県）大仙・仙北	.	.	.	1.8	.	23.5	2.3	.
	（秋田県）横手	3.9	14.2	.
	（秋田県）湯沢・雄勝	2.0	8.5
他県	2.0	.	
不明	.	.	.	2.1	

■ くも膜下出血の推計入院患者数構成割合【秋田県】

		施設所在地（医療圏名）							
		（秋田県） 大館・鹿角	（秋田県） 北秋田	（秋田県） 能代・山本	（秋田県） 秋田周辺	（秋田県） 由利本荘・ にかほ	（秋田県） 大仙・仙北	（秋田県） 横手	（秋田県） 湯沢・雄勝
（患者の住所） （医療圏名）	（秋田県）大館・鹿角	93.3%	6.7%
	（秋田県）北秋田
	（秋田県）能代・山本	.	.	91.1%	8.9%
	（秋田県）秋田周辺	.	.	.	95.7%	.	4.3%	.	.
	（秋田県）由利本荘・にかほ	100.0%	.	.	.
	（秋田県）大仙・仙北	.	.	.	6.6%	.	84.9%	8.5%	.
	（秋田県）横手	21.5%	78.5%	.
	（秋田県）湯沢・雄勝	18.7%	81.3%
他県	0.0%	.	
不明	.	.	.	1.8%	

■ くも膜下出血の推計入院患者数【山形県】

		施設所在地（医療圏名）			
		（山形県） 村山	（山形県） 最上	（山形県） 置賜	（山形県） 庄内
（医療圏名） 患者の住所	（山形県）村山	65.6	.	.	.
	（山形県）最上	1.9	6.6	.	.
	（山形県）置賜	.	.	14.0	.
	（山形県）庄内	.	.	.	13.9
	（福島県）県中	.	.	2.1	.
	他県	.	.	1.8	.

■ くも膜下出血の推計入院患者数構成割合【山形県】

		施設所在地（医療圏名）			
		（山形県） 村山	（山形県） 最上	（山形県） 置賜	（山形県） 庄内
（医療圏名） 患者の住所	（山形県）村山	100.0%	.	.	.
	（山形県）最上	22.6%	77.4%	.	.
	（山形県）置賜	.	.	100.0%	.
	（山形県）庄内	.	.	.	100.0%
	（福島県）県中	.	.	3.0%	.
	他県	.	.	0.0%	.

■ くも膜下出血の推計入院患者数【福島県】

		施設所在地（医療圏名）								
		（宮城県） 仙台	（山形県） 置賜	（福島県） 県北	（福島県） 県中	（福島県） 県南	（福島県） 会津	（福島県） 南会津	（福島県） 相双	（福島県） いわき
（医療圏名） 患者の住所	（福島県） 県北			21.6	2.8					
	（福島県） 県中		2.1		65.2					2.0
	（福島県） 県南					17.0				
	（福島県） 会津						20.5			
	（福島県） 南会津									
	（福島県） 相双	2.4							7.7	5.2
	（福島県） いわき	4.8								43.4
	（茨城県） 日立 （栃木県） 県北 他県 不明		1.8		2.1	4.0			1.9	2.2
	2.7								2.1	

■ くも膜下出血の推計入院患者数構成割合【福島県】

		施設所在地（医療圏名）								
		（宮城県） 仙台	（山形県） 置賜	（福島県） 県北	（福島県） 県中	（福島県） 県南	（福島県） 会津	（福島県） 南会津	（福島県） 相双	（福島県） いわき
（医療圏名） 患者の住所	（福島県） 県北			88.7%	11.3%					2.9%
	（福島県） 県中		3.0%		94.1%					
	（福島県） 県南					100.0%				
	（福島県） 会津						100.0%			
	（福島県） 南会津									
	（福島県） 相双	16.0%							50.2%	33.8%
	（福島県） いわき	9.9%								90.1%
	（茨城県） 日立 （栃木県） 県北 他県 不明		0.0%		0.0%	10.2%			0.0%	6.6%
	2.4%								1.9%	

■ くも膜下出血の推計入院患者数【新潟県】

		施設所在地（医療圏名）								
		(新潟県) 下越	(新潟県) 新潟	(新潟県) 県央	(新潟県) 中越	(新潟県) 魚沼	(新潟県) 上越	(新潟県) 佐渡	(富山県) 新川	他県
(医療圏名) 患者の住所	(新潟県) 下越	16.6	2.7
	(新潟県) 新潟	.	71.5
	(新潟県) 県央	.	4.3	17.7	4.2
	(新潟県) 中越	.	2.7	.	25.4	9.7
	(新潟県) 魚沼	24.1	.	.	.	1.9
	(新潟県) 上越	24.6	.	1.9	.
	(新潟県) 佐渡	2.0	.	.
他県	.	4.3	.	2.0	10871.2	
不明	.	.	.	5.3	97.2	

■ くも膜下出血の推計入院患者数構成割合【新潟県】

		施設所在地（医療圏名）								
		(新潟県) 下越	(新潟県) 新潟	(新潟県) 県央	(新潟県) 中越	(新潟県) 魚沼	(新潟県) 上越	(新潟県) 佐渡	(富山県) 新川	他県
(医療圏名) 患者の住所	(新潟県) 下越	86.1%	13.9%
	(新潟県) 新潟	.	100.0%
	(新潟県) 県央	.	16.5%	67.5%	16.0%
	(新潟県) 中越	.	7.1%	.	67.3%	25.6%
	(新潟県) 魚沼	92.7%	.	.	.	7.3%
	(新潟県) 上越	92.7%	.	7.3%	.
	(新潟県) 佐渡	100.0%	.	.
他県	.	0.0%	.	0.0%	99.6%	
不明	.	.	.	4.8%	87.4%	

2-2-3. 脳内出血の受療状況

二次医療圏名	推計入院患者数(病院)の内訳				受療状況に関する諸率		
	(a)圏内に居住する患者数	(b)うち圏内で受療した患者数	(c)圏内施設で受療した患者数	(d)流入患者数	(e)圏内受療率	(f)患者流入率	(g)患者流出率
(青森県)津軽地域	99.7	96.3	132.4	36.1	96.6%	27.3%	3.4%
(青森県)八戸地域	133.2	123.7	140.6	17.0	92.9%	12.1%	7.1%
(青森県)青森地域	101.6	98.7	98.7	0.0	97.1%	0.0%	2.9%
(青森県)西北五地域	77.8	65.7	69.2	3.4	84.5%	5.0%	15.5%
(青森県)上十三地域	46.1	31.0	38.7	7.8	67.2%	20.0%	32.8%
(青森県)下北地域	17.1	10.5	12.5	2.0	61.6%	15.7%	38.4%
(岩手県)盛岡	291.6	289.6	382.8	93.2	99.3%	24.4%	0.7%
(岩手県)岩手中部	79.5	37.2	41.2	4.0	46.7%	9.8%	53.3%
(岩手県)胆江	66.8	57.4	78.7	21.3	86.0%	27.0%	14.0%
(岩手県)両磐	43.9	29.9	39.6	9.7	68.2%	24.4%	31.8%
(岩手県)気仙	27.0	14.7	14.7	0.0	54.5%	0.0%	45.5%
(岩手県)釜石	29.5	21.1	26.9	5.8	71.6%	21.4%	28.4%
(岩手県)宮古	45.5	35.3	41.9	6.5	77.7%	15.6%	22.3%
(岩手県)久慈	27.0	15.7	19.6	4.0	58.0%	20.2%	42.0%
(岩手県)二戸	33.6	14.1	19.5	5.3	42.1%	27.4%	57.9%
(宮城県)仙南	69.9	49.4	53.3	3.9	70.7%	7.3%	29.3%
(宮城県)仙台	293.6	277.3	335.8	58.5	94.4%	17.4%	5.6%
(宮城県)大崎	76.9	61.1	83.4	22.2	79.4%	26.7%	20.6%
(宮城県)栗原	32.2	19.1	23.0	4.0	59.2%	17.2%	40.8%
(宮城県)登米	26.4	16.8	18.9	2.1	63.5%	11.1%	36.5%
(宮城県)石巻	58.3	42.7	48.5	5.8	73.2%	12.0%	26.8%
(宮城県)気仙沼	23.0	21.1	21.1	0.0	91.6%	0.0%	8.4%
(秋田県)大館・鹿角	95.5	83.3	83.3	0.0	87.3%	0.0%	12.7%
(秋田県)北秋田	19.0	13.1	13.1	0.0	68.6%	0.0%	31.4%
(秋田県)能代・山本	78.6	76.0	76.0	0.0	96.7%	0.0%	3.3%
(秋田県)秋田周辺	132.8	118.8	141.1	22.3	89.4%	15.8%	10.6%
(秋田県)由利本荘・にかほ	48.7	48.7	50.7	2.0	100.0%	3.9%	0.0%
(秋田県)大仙・仙北	46.2	35.9	56.0	20.1	77.7%	35.9%	22.3%
(秋田県)横手	38.8	25.9	25.9	0.0	66.7%	0.0%	33.3%
(秋田県)湯沢・雄勝	30.1	24.0	28.0	4.0	79.7%	14.3%	20.3%
(山形県)村山	161.8	161.8	167.6	5.8	100.0%	3.5%	0.0%
(山形県)最上	21.4	17.4	17.4	0.0	81.4%	0.0%	18.6%
(山形県)置賜	67.6	63.9	66.0	2.1	94.5%	3.1%	5.5%
(山形県)庄内	69.0	69.0	70.9	1.9	100.0%	2.6%	0.0%
(福島県)県北	93.7	73.3	76.3	2.9	78.3%	3.8%	21.7%
(福島県)県中	180.5	168.1	218.0	49.9	93.1%	22.9%	6.9%
(福島県)県南	78.5	64.4	78.8	14.3	82.0%	18.2%	18.0%
(福島県)会津	123.3	121.3	129.5	8.3	98.3%	6.4%	1.7%
(福島県)南会津	7.7	1.5	1.5	0.0	19.2%	0.0%	80.8%
(福島県)相双	79.4	69.6	71.5	1.9	87.7%	2.7%	12.3%
(福島県)いわき	122.3	104.7	112.2	7.5	85.6%	6.7%	14.4%
(新潟県)下越	87.1	69.2	85.1	16.0	79.4%	18.7%	20.6%
(新潟県)新潟	309.8	298.2	357.0	58.8	96.3%	16.5%	3.7%
(新潟県)県央	91.0	64.2	72.1	7.9	70.6%	10.9%	29.4%
(新潟県)中越	156.7	113.1	124.8	11.7	72.2%	9.4%	27.8%
(新潟県)魚沼	80.5	70.3	93.5	23.1	87.4%	24.8%	12.6%
(新潟県)上越	86.0	75.9	75.9	0.0	88.3%	0.0%	11.7%
(新潟県)佐渡	30.5	30.5	30.5	0.0	100.0%	0.0%	0.0%

(参考：東北圏7県に隣接する二次医療圏)

二次医療圏名	推計入院患者数(病院)の内訳				受療状況に関する諸率		
	(a)圏内に居住する患者数	(b)うち圏内で受療した患者数	(c)圏内施設で受療した患者数	(d)流入患者数	(e)圏内受療率	(f)患者流入率	(g)患者流出率
(北海道)南渡島	169.2	167.2	191.1	24.0	98.8%	12.5%	1.2%
(茨城県)日立	86.8	77.9	97.5	19.6	89.7%	20.1%	10.3%
(茨城県)常陸太田・ひたちなか	59.4	40.4	60.9	20.5	68.0%	33.6%	32.0%
(栃木県)県北	129.6	76.3	117.9	41.6	58.8%	35.3%	41.2%
(栃木県)県西	86.4	62.5	79.7	17.3	72.3%	21.7%	27.7%
(群馬県)吾妻	28.0	23.9	51.0	27.1	85.6%	53.1%	14.4%
(群馬県)沼田	44.7	39.1	40.9	1.8	87.6%	4.4%	12.4%
(富山県)新川	99.0	80.4	90.2	9.7	81.2%	10.8%	18.8%
(長野県)大北	5.8	1.9	1.9	0.0	31.7%	0.0%	68.3%
(長野県)長野	160.2	141.0	155.7	14.7	88.0%	9.4%	12.0%
(長野県)北信	24.8	14.5	16.4	1.9	58.5%	11.5%	41.5%

【注】

- (a)圏内に居住する患者数：圏外で受療した者も含めた、圏内に居住するすべての患者数
- (b)うち圏内で受療した患者数：圏内に居住し、かつ圏内施設で受療した患者数
- (c)圏内施設で受療した患者数：圏外に居住する者も含めた、圏内施設で受療したすべての患者数
- (d)流入患者数：圏外に居住し、圏内の施設で受療した患者数(=c-b)
- (e)圏内受療率：圏内に居住するすべての患者のうち、圏内施設で受療した患者の割合(=b/a)
- (f)患者流入率：圏内で受療したすべての患者のうち、圏外に居住する患者の割合(=d/c)
- (g)患者流出率：圏内に居住するすべての患者のうち、圏外施設で受療した患者の割合(=1-e)

推計患者数は患者調査における推計値であり、実際の値とは異なる。受療状況に関する諸率は参考値として示したものであり、解釈にあたっては二次医療圏ごとの標本規模等を考慮することが必要である。

■脳内出血の推計入院患者数【青森県】

		施設所在地（医療圏名）							他県
		（青森県） 津軽地域	（青森県） 八戸地域	（青森県） 青森地域	（青森県） 西北五地域	（青森県） 上十三地域	（青森県） 下北地域	（岩手県） 二戸	
（医療圏名） 患者の住所	（青森県）津軽地域	96.3			3.4				
	（青森県）八戸地域		123.7			5.8		1.8	1.9
	（青森県）青森地域	3.0		98.7					
	（青森県）西北五地域	12.0			65.7				
	（青森県）上十三地域		13.2			31.0	2.0		
	（青森県）下北地域	3.0				1.9	10.5		1.6
	（岩手県）久慈 （秋田県）大館・鹿角 （秋田県）北秋田 不明	12.1 6.0 2.0	1.8					1.8	
								420.0	

■脳内出血の推計入院患者数構成割合【青森県】

		施設所在地（医療圏名）							他県
		（青森県） 津軽地域	（青森県） 八戸地域	（青森県） 青森地域	（青森県） 西北五地域	（青森県） 上十三地域	（青森県） 下北地域	（岩手県） 二戸	
（医療圏名） 患者の住所	（青森県）津軽地域	96.6%			3.4%				
	（青森県）八戸地域		92.9%			4.4%		1.3%	1.4%
	（青森県）青森地域	2.9%		97.1%					
	（青森県）西北五地域	15.5%			84.5%				
	（青森県）上十三地域		28.6%			67.2%	4.2%		
	（青森県）下北地域	17.5%				11.4%	61.6%		9.5%
	（岩手県）久慈 （秋田県）大館・鹿角 （秋田県）北秋田 不明	12.7% 31.4% 0.4%	6.7%					6.6%	
								90.2%	

■脳内出血の推計入院患者数【岩手県】

		施設所在地（医療圏名）											
		(北海道) 南渡島	(青森県) 八戸地域	(岩手県) 盛岡	(岩手県) 岩手中部	(岩手県) 胆江	(岩手県) 両磐	(岩手県) 気仙	(岩手県) 釜石	(岩手県) 宮古	(岩手県) 久慈	(岩手県) 二戸	(宮城県) 栗原
(医療圏名) 患者の住所	(青森県) 八戸地域		123.7									1.8	
	(岩手県) 盛岡			289.6	2.0								
	(岩手県) 岩手中部			35.1	37.2	5.3			1.9				
	(岩手県) 胆江			9.4		57.4							
	(岩手県) 両磐			3.1		8.9	29.9						2.0
	(岩手県) 気仙			3.1		5.3	1.9	14.7	1.9				
	(岩手県) 釜石			1.8					21.1	6.5			
	(岩手県) 宮古			6.2					1.9	35.3	2.1		
	(岩手県) 久慈	2.3	1.8	5.4							15.7	1.8	
	(岩手県) 二戸			17.4								14.1	
	(宮城県) 仙台					1.8							
	(宮城県) 栗原						3.9						19.1
	(宮城県) 気仙沼						1.9						
(福島県) 県中						1.9							
他県	19.8		1.8								1.8		
不明	1.9	2.0	9.8	2.0						1.9			

■脳内出血の推計入院患者数構成割合【岩手県】

		施設所在地（医療圏名）											
		(北海道) 南渡島	(青森県) 八戸地域	(岩手県) 盛岡	(岩手県) 岩手中部	(岩手県) 胆江	(岩手県) 両磐	(岩手県) 気仙	(岩手県) 釜石	(岩手県) 宮古	(岩手県) 久慈	(岩手県) 二戸	(宮城県) 栗原
(医療圏名) 患者の住所	(青森県) 八戸地域		92.9%									1.3%	
	(岩手県) 盛岡			99.3%	0.7%								
	(岩手県) 岩手中部			44.2%	46.7%	6.7%			2.4%				
	(岩手県) 胆江			14.0%		86.0%							
	(岩手県) 両磐			7.0%		20.2%	68.2%						4.5%
	(岩手県) 気仙			11.4%		19.8%	7.2%	54.5%	7.1%				
	(岩手県) 釜石			6.2%					71.6%	22.1%			
	(岩手県) 宮古			13.5%					4.2%	77.7%	4.6%		
	(岩手県) 久慈	8.6%	6.7%	20.2%							58.0%	6.6%	
	(岩手県) 二戸			51.9%								42.1%	
	(宮城県) 仙台					0.6%							
	(宮城県) 栗原						12.0%						59.2%
	(宮城県) 気仙沼						8.4%						
(福島県) 県中						1.1%							
他県	0.0%		0.0%								0.0%		
不明	0.4%	0.4%	2.1%	0.4%						0.4%			

■脳内出血の推計入院患者数【宮城県】

		施設所在地（医療圏名）										
		(岩手県) 胆江	(岩手県) 両磐	(宮城県) 仙南	(宮城県) 仙台	(宮城県) 大崎	(宮城県) 栗原	(宮城県) 登米	(宮城県) 石巻	(宮城県) 気仙沼	(山形県) 村山	他県
(患者の住所 医療圏名)	(岩手県) 両磐	8.9	29.9	.	.	.	2.0
	(宮城県) 仙南	.	.	49.4	17.0	3.5
	(宮城県) 仙台	1.8	.	3.9	277.3	3.6	2.1	5.0
	(宮城県) 大崎	.	.	.	13.9	61.1	.	.	1.9	.	.	.
	(宮城県) 栗原	.	3.9	.	.	9.3	19.1
	(宮城県) 登米	3.8	2.0	16.8	3.9	.	.	.
	(宮城県) 石巻	.	.	.	7.3	3.7	.	2.1	42.7	.	.	2.5
	(宮城県) 気仙沼	.	1.9	21.1	.	.
(福島県) 相双	.	.	.	4.6	
他県	.	.	.	3.9	39504.5	
不明	.	.	.	11.7	1.9	420.0	

■脳内出血の推計入院患者数構成割合【宮城県】

		施設所在地（医療圏名）										
		(岩手県) 胆江	(岩手県) 両磐	(宮城県) 仙南	(宮城県) 仙台	(宮城県) 大崎	(宮城県) 栗原	(宮城県) 登米	(宮城県) 石巻	(宮城県) 気仙沼	(山形県) 村山	他県
(患者の住所 医療圏名)	(岩手県) 両磐	20.2%	68.2%	.	.	.	4.5%
	(宮城県) 仙南	.	.	70.7%	24.4%	5.0%
	(宮城県) 仙台	0.6%	.	1.3%	94.4%	1.2%	0.7%	1.7%
	(宮城県) 大崎	.	.	.	18.0%	79.4%	.	.	2.5%	.	.	.
	(宮城県) 栗原	.	12.0%	.	.	28.8%	59.2%
	(宮城県) 登米	14.3%	7.5%	63.5%	14.6%	.	.	.
	(宮城県) 石巻	.	.	.	12.6%	6.4%	.	3.6%	73.2%	.	.	4.3%
	(宮城県) 気仙沼	.	8.4%	91.6%	.	.
(福島県) 相双	.	.	.	5.8%	
他県	.	.	.	0.0%	99.6%	
不明	.	.	.	2.5%	0.4%	90.2%	

■脳内出血の推計入院患者数【秋田県】

		施設所在地（医療圏名）									
		（青森県） 津軽地域	（秋田県） 大館・鹿角	（秋田県） 北秋田	（秋田県） 能代・山本	（秋田県） 秋田周辺	（秋田県） 由利本荘・ にかほ	（秋田県） 大仙・仙北	（秋田県） 横手	（秋田県） 湯沢・雄勝	他県
（患者の住所） （医療圏名）	（秋田県）大館・鹿角	12.1	83.3
	（秋田県）北秋田	6.0	.	13.1
	（秋田県）能代・山本	.	.	.	76.0	2.6
	（秋田県）秋田周辺	118.8	2.0	12.0	.	.	.
	（秋田県）由利本荘・にかほ	48.7
	（秋田県）大仙・仙北	10.3	.	35.9	.	.	.
	（秋田県）横手	2.6	.	1.9	25.9	4.0	4.4
	（秋田県）湯沢・雄勝	6.1	.	24.0	.
	他県	4.9	39504.5
不明	1.9	420.0	

■脳内出血の推計入院患者数構成割合【秋田県】

		施設所在地（医療圏名）									
		（青森県） 津軽地域	（秋田県） 大館・鹿角	（秋田県） 北秋田	（秋田県） 能代・山本	（秋田県） 秋田周辺	（秋田県） 由利本荘・ にかほ	（秋田県） 大仙・仙北	（秋田県） 横手	（秋田県） 湯沢・雄勝	他県
（患者の住所） （医療圏名）	（秋田県）大館・鹿角	12.7%	87.3%
	（秋田県）北秋田	31.4%	.	68.6%
	（秋田県）能代・山本	.	.	.	96.7%	3.3%
	（秋田県）秋田周辺	89.4%	1.5%	9.1%	.	.	.
	（秋田県）由利本荘・にかほ	100.0%
	（秋田県）大仙・仙北	22.3%	.	77.7%	.	.	.
	（秋田県）横手	6.6%	.	5.0%	66.7%	10.3%	11.3%
	（秋田県）湯沢・雄勝	20.3%	.	79.7%	.
	他県	0.0%	99.6%
不明	0.4%	90.2%	

■脳内出血の推計入院患者数【山形県】

		施設所在地（医療圏名）				
		（山形県） 村山	（山形県） 最上	（山形県） 置賜	（山形県） 庄内	他県
（医療圏名） 患者の住所	（宮城県）仙台	2.1	.	.	.	5.0
	（山形県）村山	161.8
	（山形県）最上	.	17.4	.	1.9	2.1
	（山形県）置賜	3.7	.	63.9	.	.
	（山形県）庄内	.	.	.	69.0	.
	不明	.	.	2.1	.	420.0

■脳内出血の推計入院患者数構成割合【山形県】

		施設所在地（医療圏名）				
		（山形県） 村山	（山形県） 最上	（山形県） 置賜	（山形県） 庄内	他県
（医療圏名） 患者の住所	（宮城県）仙台	0.7%				1.7%
	（山形県）村山	100.0%				
	（山形県）最上		81.4%		8.8%	9.8%
	（山形県）置賜	5.5%		94.5%		
	（山形県）庄内				100.0%	
	不明			0.4%		90.2%

■脳内出血の推計入院患者数【福島県】

		施設所在地(医療圏名)										
		(岩手県) 両磐	(宮城県) 仙台	(福島県) 県北	(福島県) 県中	(福島県) 県南	(福島県) 会津	(福島県) 南会津	(福島県) 相双	(福島県) いわき	(茨城県) 日立	(栃木県) 県北
(医療圏名) 患者の住所	(福島県) 県北	.	.	73.3	18.4	2.0
	(福島県) 県中	1.9	.	.	168.1	10.5
	(福島県) 県南	.	.	.	9.5	64.4	2.8	1.8
	(福島県) 会津	.	.	.	2.1	.	121.3
	(福島県) 南会津	6.2	1.5
	(福島県) 相双	.	4.6	2.9	69.6	2.2	.	.
	(福島県) いわき	.	.	.	17.6	104.7	.	.
(茨城県) 日立	5.3	77.9	.	
他県	.	3.9	.	2.3	1.9	7.4	31.6	
不明	.	11.7	.	.	.	2.1	.	1.9	.	.	.	

■脳内出血の推計入院患者数構成割合【福島県】

		施設所在地(医療圏名)										
		(岩手県) 両磐	(宮城県) 仙台	(福島県) 県北	(福島県) 県中	(福島県) 県南	(福島県) 会津	(福島県) 南会津	(福島県) 相双	(福島県) いわき	(茨城県) 日立	(栃木県) 県北
(医療圏名) 患者の住所	(福島県) 県北	.	.	78.3%	19.6%	2.1%
	(福島県) 県中	1.1%	.	.	93.1%	5.8%
	(福島県) 県南	.	.	.	12.1%	82.0%	3.5%	2.3%
	(福島県) 会津	.	.	.	1.7%	.	98.3%
	(福島県) 南会津	80.8%	19.2%
	(福島県) 相双	.	5.8%	3.7%	87.7%	2.8%	.	.
	(福島県) いわき	.	.	.	14.4%	85.6%	.	.
(茨城県) 日立	6.1%	89.7%	0.1%	
他県	.	0.0%	.	0.0%	0.0%	0.0%	.	
不明	.	2.5%	.	.	.	0.4%	.	0.4%	.	.	.	

■脳内出血の推計入院患者数【新潟県】

		施設所在地(医療圏名)									
		(新潟県) 下越	(新潟県) 新潟	(新潟県) 県央	(新潟県) 中越	(新潟県) 魚沼	(新潟県) 上越	(新潟県) 佐渡	(富山県) 新川	(長野県) 北信	他県
(医療圏名) 患者の住所	(岩手県) 二戸	2.0
	(新潟県) 下越	69.2	17.9
	(新潟県) 新潟	11.6	298.2
	(新潟県) 県央	.	26.7	64.2
	(新潟県) 中越	2.3	9.7	7.9	113.1	21.1	2.6
	(新潟県) 魚沼	.	.	.	8.3	70.3	.	.	.	1.9	.
	(新潟県) 上越	75.9	.	3.9	.	6.2
	(新潟県) 佐渡	30.5	.	.	.
	他県	.	2.0	.	3.4	.	.	.	3.9	.	39504.5
不明	.	2.5	.	.	2.0	.	.	2.0	.	420.0	

■脳内出血の推計入院患者数構成割合【新潟県】

		施設所在地(医療圏名)									
		(新潟県) 下越	(新潟県) 新潟	(新潟県) 県央	(新潟県) 中越	(新潟県) 魚沼	(新潟県) 上越	(新潟県) 佐渡	(富山県) 新川	(長野県) 北信	他県
(医療圏名) 患者の住所	(岩手県) 二戸	6.0%
	(新潟県) 下越	79.4%	20.6%
	(新潟県) 新潟	3.7%	96.3%
	(新潟県) 県央	.	29.4%	70.6%
	(新潟県) 中越	1.5%	6.2%	5.0%	72.2%	13.5%	1.7%
	(新潟県) 魚沼	.	.	.	10.3%	87.4%	.	.	.	2.3%	.
	(新潟県) 上越	88.3%	.	4.5%	.	7.2%
	(新潟県) 佐渡	100.0%	.	.	.
	他県	.	0.0%	.	0.0%	.	.	.	0.0%	.	99.6%
不明	.	0.5%	.	.	0.4%	.	.	0.4%	.	90.2%	

2-2-4. 脳梗塞の受療状況

二次医療圏名	推計入院患者数(病院)の内訳				受療状況に関する諸率		
	(a)圏内に居住する患者数	(b)うち圏内で受療した患者数	(c)圏内施設で受療した患者数	(d)流入患者数	(e)圏内受療率	(f)患者流入率	(g)患者流出率
(青森県)津軽地域	276.2	271.7	370.9	99.2	98.4%	26.7%	1.6%
(青森県)八戸地域	388.5	383.7	435.7	51.9	98.8%	11.9%	1.2%
(青森県)青森地域	309.9	289.3	306.2	16.9	93.4%	5.5%	6.6%
(青森県)西北五地域	225.3	190.9	190.9	0.0	84.7%	0.0%	15.3%
(青森県)上十三地域	144.9	96.7	98.6	1.9	66.7%	2.0%	33.3%
(青森県)下北地域	66.7	61.5	63.3	1.7	92.3%	2.8%	7.7%
(岩手県)盛岡	604.7	580.7	738.9	158.2	96.0%	21.4%	4.0%
(岩手県)岩手中部	181.4	111.6	126.3	14.7	61.5%	11.6%	38.5%
(岩手県)胆江	199.2	184.5	261.4	76.9	92.6%	29.4%	7.4%
(岩手県)両磐	127.9	80.4	93.7	13.2	62.9%	14.1%	37.1%
(岩手県)気仙	42.9	23.1	23.1	0.0	53.9%	0.0%	46.1%
(岩手県)釜石	90.4	78.6	88.2	9.6	87.0%	10.9%	13.0%
(岩手県)宮古	110.7	93.0	97.3	4.3	84.0%	4.4%	16.0%
(岩手県)久慈	80.7	63.0	64.9	1.9	78.0%	2.9%	22.0%
(岩手県)二戸	103.4	30.1	31.9	1.8	29.1%	5.6%	70.9%
(宮城県)仙南	124.9	87.2	100.7	13.5	69.8%	13.4%	30.2%
(宮城県)仙台	853.0	820.7	926.1	105.4	96.2%	11.4%	3.8%
(宮城県)大崎	241.7	218.2	256.6	38.4	90.3%	15.0%	9.7%
(宮城県)栗原	61.1	46.4	65.6	19.2	76.0%	29.3%	24.0%
(宮城県)登米	60.7	38.3	44.6	6.3	63.1%	14.2%	36.9%
(宮城県)石巻	182.8	143.5	157.1	13.6	78.5%	8.6%	21.5%
(宮城県)気仙沼	75.2	59.4	63.2	3.8	79.0%	6.1%	21.0%
(秋田県)大館・鹿角	254.5	215.1	232.4	17.3	84.5%	7.4%	15.5%
(秋田県)北秋田	47.8	35.1	35.1	0.0	73.5%	0.0%	26.5%
(秋田県)能代・山本	205.6	194.2	202.5	8.3	94.5%	4.1%	5.5%
(秋田県)秋田周辺	475.7	436.1	463.7	27.6	91.7%	5.9%	8.3%
(秋田県)由利本荘・にかほ	120.0	111.9	117.9	6.0	93.3%	5.1%	6.7%
(秋田県)大仙・仙北	155.5	144.8	184.7	39.9	93.1%	21.6%	6.9%
(秋田県)横手	61.4	50.5	62.9	12.4	82.2%	19.7%	17.8%
(秋田県)湯沢・雄勝	66.5	58.1	63.1	5.0	87.4%	7.9%	12.6%
(山形県)村山	642.5	629.7	643.3	13.6	98.0%	2.1%	2.0%
(山形県)最上	82.5	80.7	85.1	4.4	97.8%	5.2%	2.2%
(山形県)置賜	225.0	219.0	222.8	3.8	97.3%	1.7%	2.7%
(山形県)庄内	236.4	223.9	233.3	9.4	94.7%	4.0%	5.3%
(福島県)県北	170.6	160.8	167.1	6.3	94.3%	3.7%	5.7%
(福島県)県中	488.4	470.2	519.0	48.8	96.3%	9.4%	3.7%
(福島県)県南	122.2	95.8	114.0	18.1	78.5%	15.9%	21.5%
(福島県)会津	397.8	391.3	418.3	27.0	98.4%	6.4%	1.6%
(福島県)南会津	26.2	4.8	4.8	0.0	18.2%	0.0%	81.8%
(福島県)相双	249.7	220.9	228.5	7.7	88.5%	3.4%	11.5%
(福島県)いわき	460.9	439.0	463.6	24.6	95.2%	5.3%	4.8%
(新潟県)下越	266.4	248.4	309.6	61.2	93.2%	19.8%	6.8%
(新潟県)新潟	908.0	844.8	965.4	120.6	93.0%	12.5%	7.0%
(新潟県)県央	291.6	199.7	244.8	45.1	68.5%	18.4%	31.5%
(新潟県)中越	462.6	388.5	420.7	32.3	84.0%	7.7%	16.0%
(新潟県)魚沼	307.0	280.3	319.6	39.3	91.3%	12.3%	8.7%
(新潟県)上越	292.3	238.9	242.8	3.9	81.7%	1.6%	18.3%
(新潟県)佐渡	83.8	76.7	78.6	1.9	91.5%	2.5%	8.5%

(参考：東北圏7県に隣接する二次医療圏)

二次医療圏名	推計入院患者数(病院)の内訳				受療状況に関する諸率		
	(a)圏内に居住する患者数	(b)うち圏内で受療した患者数	(c)圏内施設で受療した患者数	(d)流入患者数	(e)圏内受療率	(f)患者流入率	(g)患者流出率
(北海道)南渡島	683.2	676.5	729.8	53.3	99.0%	7.3%	1.0%
(茨城県)日立	315.9	302.9	348.0	45.1	95.9%	13.0%	4.1%
(茨城県)常陸太田・ひたちなか	208.8	129.5	154.4	25.0	62.0%	16.2%	38.0%
(栃木県)県北	389.4	243.5	336.1	92.5	62.5%	27.5%	37.5%
(栃木県)県西	218.3	174.0	219.3	45.3	79.7%	20.7%	20.3%
(群馬県)吾妻	97.7	81.0	130.1	49.1	83.0%	37.7%	17.0%
(群馬県)沼田	123.8	120.0	150.1	30.0	97.0%	20.0%	3.0%
(富山県)新川	321.9	273.4	294.6	21.1	85.0%	7.2%	15.0%
(長野県)大北	43.9	27.5	29.4	1.8	62.7%	6.2%	37.3%
(長野県)長野	411.4	385.0	405.5	20.5	93.6%	5.0%	6.4%
(長野県)北信	57.7	36.9	36.9	0.0	63.9%	0.0%	36.1%

【注】

- (a)圏内に居住する患者数：圏外で受療した者も含めた、圏内に居住するすべての患者数
- (b)うち圏内で受療した患者数：圏内に居住し、かつ圏内施設で受療した患者数
- (c)圏内施設で受療した患者数：圏外に居住する者も含めた、圏内施設で受療したすべての患者数
- (d)流入患者数：圏外に居住し、圏内の施設で受療した患者数(=c-b)
- (e)圏内受療率：圏内に居住するすべての患者のうち、圏内施設で受療した患者の割合(=b/a)
- (f)患者流入率：圏内で受療したすべての患者のうち、圏外に居住する患者の割合(=d/c)
- (g)患者流出率：圏内に居住するすべての患者のうち、圏外施設で受療した患者の割合(=1-e)

推計患者数は患者調査における推計値であり、実際の値とは異なる。受療状況に関する諸率は参考値として示したものであり、解釈にあたっては二次医療圏ごとの標本規模等を考慮することが必要である。

■脳梗塞の推計入院患者数【青森県】

		施設所在地(医療圏名)									
		(北海道) 南渡島	(青森県) 津軽地域	(青森県) 八戸地域	(青森県) 青森地域	(青森県) 西北五地域	(青森県) 上十三地域	(青森県) 下北地域	(宮城県) 仙台	(秋田県) 大館・鹿角	(秋田県) 能代・山本
(患者の住所) (医療圏名)	(青森県) 津軽地域		271.7		2.4					2.0	
	(青森県) 八戸地域		3.0	383.7						1.8	
	(青森県) 青森地域		18.3		289.3				2.2		
	(青森県) 西北五地域		32.4			190.9					2.1
	(青森県) 上十三地域		3.0	29.0	14.5		96.7	1.8			
	(青森県) 下北地域	3.4		1.8				61.5			
	(岩手県) 岩手中部			1.8							
	(岩手県) 宮古			2.0							
	(岩手県) 久慈			7.9							
	(岩手県) 二戸			5.9							
	(秋田県) 大館・鹿角		39.4							215.1	
	(秋田県) 北秋田		3.1	1.6						2.0	4.1
他県	41.1					1.9		8.5			
不明	8.9		2.0								

■脳梗塞の推計入院患者数構成割合【青森県】

		施設所在地(医療圏名)									
		(北海道) 南渡島	(青森県) 津軽地域	(青森県) 八戸地域	(青森県) 青森地域	(青森県) 西北五地域	(青森県) 上十三地域	(青森県) 下北地域	(宮城県) 仙台	(秋田県) 大館・鹿角	(秋田県) 能代・山本
(患者の住所) (医療圏名)	(青森県) 津軽地域		98.4%		0.9%					0.7%	
	(青森県) 八戸地域		0.8%	98.8%						0.5%	
	(青森県) 青森地域		5.9%		93.4%				0.7%		
	(青森県) 西北五地域		14.4%			84.7%					0.9%
	(青森県) 上十三地域		2.1%	20.0%	10.0%		66.7%	1.2%			
	(青森県) 下北地域	5.0%		2.7%				92.3%			
	(岩手県) 岩手中部			1.0%							
	(岩手県) 宮古			1.8%							
	(岩手県) 久慈			9.7%							
	(岩手県) 二戸			5.7%							
	(秋田県) 大館・鹿角		15.5%							84.5%	
	(秋田県) 北秋田		6.5%	3.3%						4.2%	8.7%
他県	0.0%					0.0%		0.0%			
不明	0.6%		0.1%								

■脳梗塞の推計入院患者数【岩手県】

		施設所在地(医療圏名)															
		(青森県)八戸地域	(岩手県)盛岡	(岩手県)岩手中部	(岩手県)胆江	(岩手県)両磐	(岩手県)気仙	(岩手県)釜石	(岩手県)宮古	(岩手県)久慈	(岩手県)二戸	(宮城県)仙台	(宮城県)栗原	(宮城県)気仙沼	(秋田県)大館・鹿角	(秋田県)大仙・仙北	他県
(医療圏名) 患者の住所	(岩手県)盛岡		580.7	12.6	1.8										5.8	1.9	1.8
	(岩手県)岩手中部	1.8	42.7	111.6	23.4			1.9									
	(岩手県)胆江		12.8		184.5	1.9											
	(岩手県)両磐				32.0	80.4						3.9	9.7	1.9			
	(岩手県)気仙		3.2		8.9	1.8	23.1	5.8									
	(岩手県)釜石		2.0		3.5			78.6	2.2								4.0
	(岩手県)宮古	2.0	13.7					1.9	93.0								
	(岩手県)久慈	7.9	4.9							63.0	1.8						
	(岩手県)二戸	5.9	67.4								30.1						
	(宮城県)仙台		3.2			1.9						820.7					4.1
	(宮城県)栗原					3.8							46.4				
	(宮城県)気仙沼				3.6	1.8						2.2	2.0	59.4			2.2
	他県		3.1		1.8	1.9						8.5					108411.3
	不明	2.0	5.1	2.1	1.8				2.1	1.9			1.9			2.0	1318.4

■脳梗塞の推計入院患者数構成割合【岩手県】

		施設所在地(医療圏名)															
		(青森県)八戸地域	(岩手県)盛岡	(岩手県)岩手中部	(岩手県)胆江	(岩手県)両磐	(岩手県)気仙	(岩手県)釜石	(岩手県)宮古	(岩手県)久慈	(岩手県)二戸	(宮城県)仙台	(宮城県)栗原	(宮城県)気仙沼	(秋田県)大館・鹿角	(秋田県)大仙・仙北	他県
(医療圏名) 患者の住所	(岩手県)盛岡		96.0%	2.1%	0.3%										1.0%	0.3%	0.3%
	(岩手県)岩手中部	1.0%	23.5%	61.5%	12.9%			1.1%									
	(岩手県)胆江		6.4%		92.6%												
	(岩手県)両磐				25.0%	62.9%						3.0%	7.5%	1.5%			
	(岩手県)気仙		7.5%		20.8%	4.3%	53.9%	13.5%									
	(岩手県)釜石		2.3%		3.9%			87.0%	2.4%								4.5%
	(岩手県)宮古	1.8%	12.4%					1.7%	84.0%								
	(岩手県)久慈	9.7%	6.1%							78.0%	2.2%						3.9%
	(岩手県)二戸	5.7%	65.2%								29.1%						
	(宮城県)仙台		0.4%			0.2%						96.2%					0.5%
	(宮城県)栗原					6.2%							76.0%				
	(宮城県)気仙沼				4.8%	2.4%						2.9%	2.6%	79.0%			2.9%
	他県		0.0%		0.0%	0.0%						0.0%					99.7%
	不明	0.1%	0.4%	0.2%	0.1%				0.2%	0.1%			0.1%			0.1%	95.1%

■脳梗塞の推計入院患者数【宮城県】

		施設所在地(医療圏名)														
		(岩手県)盛岡	(岩手県)胆江	(岩手県)両磐	(宮城県)仙南	(宮城県)仙台	(宮城県)大崎	(宮城県)栗原	(宮城県)登米	(宮城県)石巻	(宮城県)気仙沼	(秋田県)由利本荘・にかほ	(山形県)村山	(福島県)相双	(福島県)いわき	他県
(患者の住所) (医療圏名)	(青森県)青森地域 (岩手県)両磐		32.0	80.4		2.2 3.9		9.7			1.9					
	(宮城県)仙南				87.2	37.7										
	(宮城県)仙台	3.2		1.9	11.7	820.7	3.5			1.9		2.0	1.9	1.9		4.1
	(宮城県)大崎					15.8	218.2	1.9		5.8						
	(宮城県)栗原			3.8			10.9	46.4								
	(宮城県)登米					2.0	12.7	3.8	38.3	3.8						
	(宮城県)石巻					21.5	9.5		4.3	143.5	1.9				2.0	
	(宮城県)気仙沼		3.6	1.8		2.2		2.0	2.1	1.9	59.4					2.2
	(山形県)村山					2.2							629.7			6.6
	(福島県)県北					2.2										
	(福島県)相双					5.0								220.9	11.7	2.3
	(福島県)いわき					2.1								3.8	439.0	1.9
	他県	3.1	1.8	1.9		8.5									2.6	108411.3
不明	5.1	1.8		1.8		1.8	1.9					6.1			1318.4	

■脳梗塞の推計入院患者数構成割合【宮城県】

		施設所在地(医療圏名)														
		(岩手県)盛岡	(岩手県)胆江	(岩手県)両磐	(宮城県)仙南	(宮城県)仙台	(宮城県)大崎	(宮城県)栗原	(宮城県)登米	(宮城県)石巻	(宮城県)気仙沼	(秋田県)由利本荘・にかほ	(山形県)村山	(福島県)相双	(福島県)いわき	他県
(患者の住所) (医療圏名)	(青森県)青森地域 (岩手県)両磐		25.0%	62.9%		0.7% 3.0%		7.5%			1.5%					
	(宮城県)仙南				69.8%	30.2%										
	(宮城県)仙台	0.4%		0.2%	1.4%	96.2%	0.4%			0.2%		0.2%	0.2%		0.5%	
	(宮城県)大崎					6.5%	90.3%	0.8%		2.4%						
	(宮城県)栗原			6.2%			17.8%	76.0%								
	(宮城県)登米					3.4%	20.9%	6.3%	63.1%	6.3%						
	(宮城県)石巻					11.8%	5.2%		2.3%	78.5%	1.0%				1.1%	
	(宮城県)気仙沼		4.8%	2.4%		2.9%		2.6%	2.8%	2.6%	79.0%				2.9%	
	(山形県)村山					0.3%							98.0%		1.0%	
	(福島県)県北					1.3%										
	(福島県)相双					2.0%								88.5%	4.7%	0.9%
	(福島県)いわき					0.5%								0.8%	95.2%	0.4%
	他県	0.0%	0.0%	0.0%		0.0%									0.0%	99.7%
不明	0.4%	0.1%		0.1%		0.1%	0.1%					0.4%			95.1%	

■脳梗塞の推計入院患者数【秋田県】

		施設所在地(医療圏名)										
		(青森県) 津軽地域	(青森県) 八戸地域	(秋田県) 大館・鹿角	(秋田県) 北秋田	(秋田県) 能代・山本	(秋田県) 秋田周辺	(秋田県) 由利本荘・ にかほ	(秋田県) 大仙・仙北	(秋田県) 横手	(秋田県) 湯沢・雄勝	他県
(患者の住所 (医療圏名))	(青森県) 津軽地域	271.7		2.0								
	(青森県) 八戸地域	3.0	383.7	1.8								
	(青森県) 西北五地域	32.4				2.1						
	(岩手県) 盛岡			5.8					1.9			1.8
	(宮城県) 仙台							2.0				4.1
	(秋田県) 大館・鹿角	39.4		215.1								
	(秋田県) 北秋田	3.1	1.6	2.0	35.1	4.1	1.8					
	(秋田県) 能代・山本			2.0		194.2	9.3					
	(秋田県) 秋田周辺			1.8		2.1	436.1	4.0	25.8			5.9
	(秋田県) 由利本荘・にかほ			1.8			4.0	111.9				2.3
	(秋田県) 大仙・仙北						6.6		144.8	4.0		
	(秋田県) 横手								8.1	50.5	2.9	
	(秋田県) 湯沢・雄勝									8.4	58.1	
(福島県) 県北									2.0			
他県										2.1	108411.3	
不明		2.0				5.7		2.0			1318.4	

■脳梗塞の推計入院患者数構成割合【秋田県】

		施設所在地(医療圏名)										
		(青森県) 津軽地域	(青森県) 八戸地域	(秋田県) 大館・鹿角	(秋田県) 北秋田	(秋田県) 能代・山本	(秋田県) 秋田周辺	(秋田県) 由利本荘・ にかほ	(秋田県) 大仙・仙北	(秋田県) 横手	(秋田県) 湯沢・雄勝	他県
(患者の住所 (医療圏名))	(青森県) 津軽地域	98.4%		0.7%								
	(青森県) 八戸地域	0.8%	98.8%	0.5%								
	(青森県) 西北五地域	14.4%				0.9%						
	(岩手県) 盛岡			1.0%					0.3%			0.3%
	(宮城県) 仙台							0.2%				0.5%
	(秋田県) 大館・鹿角	15.5%		84.5%								
	(秋田県) 北秋田	6.5%	3.3%	4.2%	73.5%	8.7%	3.8%					
	(秋田県) 能代・山本			1.0%		94.5%	4.5%					
	(秋田県) 秋田周辺			0.4%		0.4%	91.7%	0.8%	5.4%			1.2%
	(秋田県) 由利本荘・にかほ			1.5%			3.3%	93.3%				1.9%
	(秋田県) 大仙・仙北						4.3%		93.1%	2.6%		
	(秋田県) 横手								13.1%	82.2%	4.7%	
	(秋田県) 湯沢・雄勝									12.6%	87.4%	
(福島県) 県北								1.2%				
他県										0.0%	99.7%	
不明		0.1%				0.4%		0.1%			95.1%	

■脳梗塞の推計入院患者数【山形県】

		施設所在地(医療圏名)						他県
		(宮城県) 仙台	(山形県) 村山	(山形県) 最上	(山形県) 置賜	(山形県) 庄内	(新潟県) 下越	
(医療圏名) 患者の住所	(宮城県) 仙台	820.7	1.9	4.1
	(山形県) 村山	2.2	629.7	2.2	1.8	.	.	6.6
	(山形県) 最上	.	1.8	80.7
	(山形県) 置賜	.	3.7	.	219.0	.	2.3	.
	(山形県) 庄内	223.9	12.4	.
	(福島県) 南会津	1.8	.	.
	他県	8.5	.	2.2	2.1	3.8	.	108411.3
不明	.	6.1	.	.	3.8	2.3	1318.4	

■脳梗塞の推計入院患者数構成割合【山形県】

		施設所在地(医療圏名)						他県
		(宮城県) 仙台	(山形県) 村山	(山形県) 最上	(山形県) 置賜	(山形県) 庄内	(新潟県) 下越	
(医療圏名) 患者の住所	(宮城県) 仙台	96.2%	0.2%	0.5%
	(山形県) 村山	0.3%	98.0%	0.3%	0.3%	.	.	1.0%
	(山形県) 最上	.	2.2%	97.8%
	(山形県) 置賜	.	1.7%	.	97.3%	.	1.0%	.
	(山形県) 庄内	94.7%	5.3%	.
	(福島県) 南会津	6.9%	.	.
	他県	0.0%	.	0.0%	0.0%	0.0%	.	99.7%
不明	.	0.4%	.	.	0.3%	0.2%	95.1%	

■脳梗塞の推計入院患者数【福島県】

		施設所在地(医療圏名)										他県	
		(宮城県) 仙台	(秋田県) 大仙・仙北	(山形県) 庄内	(福島県) 県北	(福島県) 県中	(福島県) 県南	(福島県) 会津	(福島県) 南会津	(福島県) 相双	(福島県) いわき		
(医療圏名) 患者の住所	(宮城県) 仙台	820.7								1.9		4.1	
	(宮城県) 石巻	21.5									2.0		
	(福島県) 県北	2.2	2.0		160.8	2.1		3.5					
	(福島県) 県中					470.2	16.1					2.1	
	(福島県) 県南					22.7	95.8					3.6	
	(福島県) 会津					6.5		391.3					
	(福島県) 南会津			1.8				19.6	4.8				
	(福島県) 相双	5.0			6.3	3.5				220.9	11.7	2.3	
	(福島県) いわき	2.1				14.1				3.8	439.0	1.9	
	(茨城県) 日立											8.3	4.7
	(茨城県) 常陸太田・ひたちなか (栃木県) 県北							2.0			2.0		34.1
他県	8.5		3.8					1.9			2.6	108411.3	
不明		2.0	3.8				1.9					1318.4	

■脳梗塞の推計入院患者数構成割合【福島県】

		施設所在地(医療圏名)										他県	
		(宮城県) 仙台	(秋田県) 大仙・仙北	(山形県) 庄内	(福島県) 県北	(福島県) 県中	(福島県) 県南	(福島県) 会津	(福島県) 南会津	(福島県) 相双	(福島県) いわき		
(医療圏名) 患者の住所	(宮城県) 仙台	96.2%								0.2%		0.5%	
	(宮城県) 石巻	11.8%									1.1%		
	(福島県) 県北	1.3%	1.2%		94.3%	1.2%		2.1%					
	(福島県) 県中					96.3%	3.3%					0.4%	
	(福島県) 県南					18.6%	78.5%					3.0%	
	(福島県) 会津			6.9%		1.6%		98.4%					
	(福島県) 南会津							74.9%	18.2%				
	(福島県) 相双	2.0%			2.5%	1.4%				88.5%	4.7%	0.9%	
	(福島県) いわき	0.5%				3.1%				0.8%	95.2%	0.4%	
	(茨城県) 日立											2.6%	1.5%
	(茨城県) 常陸太田・ひたちなか (栃木県) 県北							0.5%			0.9%		16.3%
他県	0.0%		0.0%				0.0%			0.0%		99.7%	
不明		0.1%	0.3%				0.1%					95.1%	

■脳梗塞の推計入院患者数【新潟県】

		施設所在地(医療圏名)									
		(群馬県) 沼田	(新潟県) 下越	(新潟県) 新潟	(新潟県) 県央	(新潟県) 中越	(新潟県) 魚沼	(新潟県) 上越	(新潟県) 佐渡	(富山県) 新川	他県
(医療圏名) 患者の住所	(山形県) 置賜		2.3								
	(山形県) 庄内		12.4								
	(新潟県) 下越		248.4	15.0							3.0
	(新潟県) 新潟		41.7	844.8	13.5	6.0	2.0				
	(新潟県) 県央			81.7	199.7	8.1	2.0				
	(新潟県) 中越			11.3	29.6	388.5	33.2				
	(新潟県) 魚沼	9.4				14.2	280.3				3.1
	(新潟県) 上越							238.9		13.4	39.9
	(新潟県) 佐渡		2.3	2.7					76.7		2.1
	(長野県) 大北							1.9			14.4
他県	15.0		4.7		4.0	2.0		1.9	7.7	108411.3	
不明		2.3	5.2	2.0			1.9			1318.4	

■脳梗塞の推計入院患者数構成割合【新潟県】

		施設所在地(医療圏名)									
		(群馬県) 沼田	(新潟県) 下越	(新潟県) 新潟	(新潟県) 県央	(新潟県) 中越	(新潟県) 魚沼	(新潟県) 上越	(新潟県) 佐渡	(富山県) 新川	他県
(医療圏名) 患者の住所	(山形県) 置賜		1.0%								
	(山形県) 庄内		5.3%								
	(新潟県) 下越		93.2%	5.6%							1.1%
	(新潟県) 新潟		4.6%	93.0%	1.5%	0.7%	0.2%				
	(新潟県) 県央			28.0%	68.5%	2.8%	0.7%				
	(新潟県) 中越			2.4%	6.4%	84.0%	7.2%				
	(新潟県) 魚沼	3.1%				4.6%	91.3%				1.0%
	(新潟県) 上越							81.7%		4.6%	13.7%
	(新潟県) 佐渡		2.8%	3.2%					91.5%		2.5%
	(長野県) 大北							4.4%			32.8%
他県	0.0%		0.0%		0.0%	0.0%		0.0%	0.0%	99.7%	
不明		0.2%	0.4%	0.1%			0.1%			95.1%	

2-3. 急性心筋梗塞の受療状況

2-3-1. 虚血性心疾患の受療状況

二次医療圏名	推計入院患者数(病院)の内訳				受療状況に関する諸率		
	(a)圏内に居住する患者数	(b)うち圏内で受療した患者数	(c)圏内施設で受療した患者数	(d)流入患者数	(e)圏内受療率	(f)患者流入率	(g)患者流出率
(青森県)津軽地域	10.3	5.6	5.6	0.0	54.1%	0.0%	45.9%
(青森県)八戸地域	44.3	44.3	49.4	5.1	100.0%	10.3%	0.0%
(青森県)青森地域	74.0	74.0	94.3	20.3	100.0%	21.5%	0.0%
(青森県)西北五地域	22.9	15.4	15.4	0.0	67.2%	0.0%	32.8%
(青森県)上十三地域	10.6	5.8	5.8	0.0	54.5%	0.0%	45.5%
(青森県)下北地域	11.3	5.7	5.7	0.0	50.4%	0.0%	49.6%
(岩手県)盛岡	45.5	45.5	50.4	4.8	100.0%	9.6%	0.0%
(岩手県)岩手中部	10.4	10.4	10.4	0.0	100.0%	0.0%	0.0%
(岩手県)胆江	22.5	19.6	19.6	0.0	87.2%	0.0%	12.8%
(岩手県)両磐	15.0	13.1	13.1	0.0	87.4%	0.0%	12.6%
(岩手県)気仙	5.8	0.0	0.0	0.0	0.0%	-	100.0%
(岩手県)釜石	3.8	3.8	3.8	0.0	100.0%	0.0%	0.0%
(岩手県)宮古	4.1	4.1	4.1	0.0	100.0%	0.0%	0.0%
(岩手県)久慈	1.9	1.9	1.9	0.0	100.0%	0.0%	0.0%
(岩手県)二戸	15.2	10.6	10.6	0.0	69.7%	0.0%	30.3%
(宮城県)仙南	19.1	17.0	20.6	3.6	89.3%	17.4%	10.7%
(宮城県)仙台	194.3	192.5	224.3	31.8	99.1%	14.2%	0.9%
(宮城県)大崎	17.0	14.9	14.9	0.0	88.0%	0.0%	12.0%
(宮城県)栗原	9.5	9.5	13.5	4.0	100.0%	29.3%	0.0%
(宮城県)登米	10.2	4.3	4.3	0.0	42.3%	0.0%	57.7%
(宮城県)石巻	15.5	9.8	9.8	0.0	63.4%	0.0%	36.6%
(宮城県)気仙沼	13.4	13.4	17.2	3.8	100.0%	22.2%	0.0%
(秋田県)大館・鹿角	13.6	13.6	13.6	0.0	100.0%	0.0%	0.0%
(秋田県)北秋田	7.7	1.9	1.9	0.0	24.4%	0.0%	75.6%
(秋田県)能代・山本	12.7	2.6	7.7	5.1	20.7%	65.9%	79.3%
(秋田県)秋田周辺	60.2	58.2	83.0	24.8	96.8%	29.9%	3.2%
(秋田県)由利本荘・にかほ	13.3	13.3	13.3	0.0	100.0%	0.0%	0.0%
(秋田県)大仙・仙北	29.9	12.0	12.0	0.0	40.0%	0.0%	60.0%
(秋田県)横手	4.3	4.3	15.7	11.4	100.0%	72.4%	0.0%
(秋田県)湯沢・雄勝	6.4	4.0	4.0	0.0	63.1%	0.0%	36.9%
(山形県)村山	75.1	71.0	73.0	1.9	94.5%	2.6%	5.5%
(山形県)最上	4.3	2.2	2.2	0.0	50.2%	0.0%	49.8%
(山形県)置賜	45.8	45.8	47.8	2.1	100.0%	4.3%	0.0%
(山形県)庄内	40.6	40.6	42.7	2.1	100.0%	5.0%	0.0%
(福島県)県北	69.0	62.9	69.4	6.4	91.1%	9.3%	8.9%
(福島県)県中	49.0	45.8	58.3	12.6	93.4%	21.5%	6.6%
(福島県)県南	20.7	12.3	12.3	0.0	59.4%	0.0%	40.6%
(福島県)会津	24.3	24.3	26.5	2.1	100.0%	8.1%	0.0%
(福島県)南会津	3.6	1.5	1.5	0.0	40.8%	0.0%	59.2%
(福島県)相双	34.2	23.3	23.3	0.0	68.1%	0.0%	31.9%
(福島県)いわき	42.4	38.3	44.7	6.4	90.4%	14.3%	9.6%
(新潟県)下越	31.4	31.4	31.4	0.0	100.0%	0.0%	0.0%
(新潟県)新潟	66.2	64.2	74.7	10.5	97.0%	14.0%	3.0%
(新潟県)県央	24.4	5.5	5.5	0.0	22.8%	0.0%	77.2%
(新潟県)中越	43.3	43.3	75.1	31.7	100.0%	42.2%	0.0%
(新潟県)魚沼	21.7	7.7	7.7	0.0	35.4%	0.0%	64.6%
(新潟県)上越	30.9	23.6	23.6	0.0	76.3%	0.0%	23.7%
(新潟県)佐渡	3.9	3.9	3.9	0.0	100.0%	0.0%	0.0%

(参考：東北圏7県に隣接する二次医療圏)

二次医療圏名	推計入院患者数(病院)の内訳				受療状況に関する諸率		
	(a)圏内に居住する患者数	(b)うち圏内で受療した患者数	(c)圏内施設で受療した患者数	(d)流入患者数	(e)圏内受療率	(f)患者流入率	(g)患者流出率
(北海道)南渡島	118.9	118.9	120.8	1.8	100.0%	1.5%	0.0%
(茨城県)日立	17.0	8.8	15.3	6.5	52.0%	42.5%	48.0%
(茨城県)常陸太田・ひたちなか	30.2	10.2	10.2	0.0	33.9%	0.0%	66.1%
(栃木県)県北	21.6	18.5	18.5	0.0	85.4%	0.0%	14.6%
(栃木県)県西	35.1	21.9	24.4	2.4	62.4%	10.0%	37.6%
(群馬県)吾妻	10.4	4.2	4.2	0.0	39.8%	0.0%	60.2%
(群馬県)沼田	16.8	12.8	14.7	1.8	76.6%	12.4%	23.4%
(富山県)新川	30.9	29.1	29.1	0.0	94.1%	0.0%	5.9%
(長野県)大北	2.0	0.0	0.0	0.0	0.0%	-	100.0%
(長野県)長野	63.8	63.8	65.8	1.9	100.0%	2.9%	0.0%
(長野県)北信	13.3	11.3	11.3	0.0	85.4%	0.0%	14.6%

【注】

- (a)圏内に居住する患者数:圏外で受療した者も含めた、圏内に居住するすべての患者数
- (b)うち圏内で受療した患者数:圏内に居住し、かつ圏内施設で受療した患者数
- (c)圏内施設で受療した患者数:圏外に居住する者も含めた、圏内施設で受療したすべての患者数
- (d)流入患者数:圏外に居住し、圏内の施設で受療した患者数(=c-b)
- (e)圏内受療率:圏内に居住するすべての患者のうち、圏内施設で受療した患者の割合(=b/a)
- (f)患者流入率:圏内で受療したすべての患者のうち、圏外に居住する患者の割合(=d/c)
- (g)患者流出率:圏内に居住するすべての患者のうち、圏外施設で受療した患者の割合(=1-e)

推計患者数は患者調査における推計値であり、実際の値とは異なる。受療状況に関する諸率は参考値として示したものであり、解釈にあたっては二次医療圏ごとの標本規模等を考慮することが必要である。

■虚血性心疾患の推計入院患者数【青森県】

		施設所在地（医療圏名）					
		（青森県） 津軽地域	（青森県） 八戸地域	（青森県） 青森地域	（青森県） 西北五地域	（青森県） 上十三地域	（青森県） 下北地域
（医療圏名） 患者の住所	（青森県）津軽地域	5.6	.	4.7	.	.	.
	（青森県）八戸地域	.	44.3
	（青森県）青森地域	.	.	74.0	.	.	.
	（青森県）西北五地域	.	.	7.5	15.4	.	.
	（青森県）上十三地域	.	2.4	2.4	.	5.8	.
	（青森県）下北地域	.	.	5.6	.	.	5.7
	（岩手県）二戸	.	2.7

■虚血性心疾患の推計入院患者数構成割合【青森県】

		施設所在地（医療圏名）					
		（青森県） 津軽地域	（青森県） 八戸地域	（青森県） 青森地域	（青森県） 西北五地域	（青森県） 上十三地域	（青森県） 下北地域
（医療圏名） 患者の住所	（青森県）津軽地域	54.1%	.	45.9%	.	.	.
	（青森県）八戸地域	.	100.0%
	（青森県）青森地域	.	.	100.0%	.	.	.
	（青森県）西北五地域	.	.	32.8%	67.2%	.	.
	（青森県）上十三地域	.	22.8%	22.6%	.	54.5%	.
	（青森県）下北地域	.	.	49.6%	.	.	50.4%
	（岩手県）二戸	.	17.4%

■虚血性心疾患の推計入院患者数【岩手県】

		施設所在地（医療圏名）											
		（青森県） 八戸地域	（岩手県） 盛岡	（岩手県） 岩手中部	（岩手県） 胆江	（岩手県） 両磐	（岩手県） 気仙	（岩手県） 釜石	（岩手県） 宮古	（岩手県） 久慈	（岩手県） 二戸	（宮城県） 気仙沼	他県
（医療圏名） 患者の住所	（岩手県）盛岡		45.5										
	（岩手県）岩手中部			10.4									
	（岩手県）胆江		2.9		19.6								
	（岩手県）両磐					13.1							1.9
	（岩手県）気仙											3.8	2.0
	（岩手県）釜石						3.8						
	（岩手県）宮古							4.1					
	（岩手県）久慈								1.9				
（岩手県）二戸	2.7	2.0								10.6			

■虚血性心疾患の推計入院患者数構成割合【岩手県】

		施設所在地（医療圏名）											
		（青森県） 八戸地域	（岩手県） 盛岡	（岩手県） 岩手中部	（岩手県） 胆江	（岩手県） 両磐	（岩手県） 気仙	（岩手県） 釜石	（岩手県） 宮古	（岩手県） 久慈	（岩手県） 二戸	（宮城県） 気仙沼	他県
（医療圏名） 患者の住所	（岩手県）盛岡		100.0%										
	（岩手県）岩手中部			100.0%									
	（岩手県）胆江		12.8%		87.2%								
	（岩手県）両磐					87.4%							12.6%
	（岩手県）気仙											66.1%	33.9%
	（岩手県）釜石						100.0%						
	（岩手県）宮古							100.0%					
	（岩手県）久慈								100.0%				
（岩手県）二戸	17.4%	12.9%								69.7%			

■虚血性心疾患の推計入院患者数【宮城県】

		施設所在地（医療圏名）						
		（宮城県） 仙南	（宮城県） 仙台	（宮城県） 大崎	（宮城県） 栗原	（宮城県） 登米	（宮城県） 石巻	（宮城県） 気仙沼
患者の住所（医療圏名）	（岩手県）気仙	3.8
	（宮城県）仙南	17.0	2.0
	（宮城県）仙台	1.8	192.5
	（宮城県）大崎	.	2.0	14.9
	（宮城県）栗原	.	.	.	9.5	.	.	.
	（宮城県）登米	.	1.9	.	4.0	4.3	.	.
	（宮城県）石巻	1.8	3.9	.	.	.	9.8	.
	（宮城県）気仙沼	13.4
	（秋田県）秋田周辺	.	1.9
	（山形県）村山	.	2.0
（福島県）県北	.	4.1	
（福島県）相双	.	5.7	
不明	.	8.1	

■虚血性心疾患の推計入院患者数構成割合【宮城県】

		施設所在地（医療圏名）						
		（宮城県） 仙南	（宮城県） 仙台	（宮城県） 大崎	（宮城県） 栗原	（宮城県） 登米	（宮城県） 石巻	（宮城県） 気仙沼
患者の住所（医療圏名）	（岩手県）気仙							66.1%
	（宮城県）仙南	89.3%	10.7%					
	（宮城県）仙台	0.9%	99.1%					
	（宮城県）大崎		12.0%	88.0%				
	（宮城県）栗原				100.0%			
	（宮城県）登米		19.0%		38.7%	42.3%		
	（宮城県）石巻	11.6%	25.0%				63.4%	
	（宮城県）気仙沼							100.0%
	（秋田県）秋田周辺		3.2%					
	（山形県）村山		2.7%					
（福島県）県北		6.0%						
（福島県）相双		16.7%						
不明		4.2%						

■虚血性心疾患の推計入院患者数【秋田県】

		施設所在地（医療圏名）							
		（宮城県） 仙台	（秋田県） 大館・鹿角	（秋田県） 北秋田	（秋田県） 能代・山本	（秋田県） 秋田周辺	（秋田県） 由利本荘・ にかほ	（秋田県） 大仙・仙北	（秋田県） 横手
（医療圏名） 患者の住所	（秋田県）大館・鹿角	.	13.6
	（秋田県）北秋田	.	.	1.9	.	5.8	.	.	.
	（秋田県）能代・山本	.	.	.	2.6	10.1	.	.	.
	（秋田県）秋田周辺	1.9	.	.	.	58.2	.	.	.
	（秋田県）由利本荘・にかほ	13.3	.	.
	（秋田県）大仙・仙北	8.9	12.0	9.0	.
	（秋田県）横手	4.3	.
	（秋田県）湯沢・雄勝	2.3	4.0
不明	8.1	.	.	5.1	

■虚血性心疾患の推計入院患者数構成割合【秋田県】

		施設所在地（医療圏名）							
		（宮城県） 仙台	（秋田県） 大館・鹿角	（秋田県） 北秋田	（秋田県） 能代・山本	（秋田県） 秋田周辺	（秋田県） 由利本荘・ にかほ	（秋田県） 大仙・仙北	（秋田県） 横手
（医療圏名） 患者の住所	（秋田県）大館・鹿角	.	100.0%
	（秋田県）北秋田	.	.	24.4%	.	75.6%	.	.	.
	（秋田県）能代・山本	.	.	.	20.7%	79.3%	.	.	.
	（秋田県）秋田周辺	3.2%	.	.	.	96.8%	.	.	.
	（秋田県）由利本荘・にかほ	100.0%	.	.
	（秋田県）大仙・仙北	29.8%	40.0%	30.1%	.
	（秋田県）横手	100.0%	.
	（秋田県）湯沢・雄勝	36.9%	63.1%
不明	4.2%	.	.	2.6%	

■虚血性心疾患の推計入院患者数【山形県】

		施設所在地（医療圏名）				
		（宮城県） 仙台	（山形県） 村山	（山形県） 最上	（山形県） 置賜	（山形県） 庄内
（医療圏名） 患者の住所	（山形県）村山	2.0	71.0	.	2.1	.
	（山形県）最上	.	.	2.2	.	2.1
	（山形県）置賜	.	.	.	45.8	.
	（山形県）庄内	40.6
	不明	8.1	1.9	.	.	.

■虚血性心疾患の推計入院患者数構成割合【山形県】

		施設所在地（医療圏名）				
		（宮城県） 仙台	（山形県） 村山	（山形県） 最上	（山形県） 置賜	（山形県） 庄内
（医療圏名） 患者の住所	（山形県）村山	2.7%	94.5%	.	2.7%	.
	（山形県）最上	.	.	50.2%	.	49.8%
	（山形県）置賜	.	.	.	100.0%	.
	（山形県）庄内	100.0%
	不明	4.2%	1.0%	.	.	.

■虚血性心疾患の推計入院患者数【福島県】

		施設所在地（医療圏名）								
		（宮城県） 仙台	（福島県） 県北	（福島県） 県中	（福島県） 県南	（福島県） 会津	（福島県） 南会津	（福島県） 相双	（福島県） いわき	他県
（医療圏名） 患者の住所	（福島県） 県北	4.1	62.9	2.0
	（福島県） 県中	.	3.2	45.8
	（福島県） 県南	.	.	6.6	12.3	1.8
	（福島県） 会津	24.3
	（福島県） 南会津	2.1	1.5	.	.	.
	（福島県） 相双	5.7	3.2	2.0	.	.	.	23.3	.	.
	（福島県） いわき	.	.	2.0	38.3	.
	（茨城県） 日立	6.4	1.8

■虚血性心疾患の推計入院患者数構成割合【福島県】

		施設所在地（医療圏名）								
		（宮城県） 仙台	（福島県） 県北	（福島県） 県中	（福島県） 県南	（福島県） 会津	（福島県） 南会津	（福島県） 相双	（福島県） いわき	他県
（医療圏名） 患者の住所	（福島県） 県北	6.0%	91.1%	2.9%
	（福島県） 県中	.	6.6%	93.4%
	（福島県） 県南	.	.	31.7%	59.4%	8.9%
	（福島県） 会津	100.0%
	（福島県） 南会津	59.2%	40.8%	.	.	.
	（福島県） 相双	16.7%	9.4%	5.8%	.	.	.	68.1%	.	.
	（福島県） いわき	.	.	4.7%	90.4%	.
	（茨城県） 日立	37.6%	10.4%

■虚血性心疾患の推計入院患者数【新潟県】

		施設所在地（医療圏名）						
		（新潟県） 下越	（新潟県） 新潟	（新潟県） 県央	（新潟県） 中越	（新潟県） 魚沼	（新潟県） 上越	（新潟県） 佐渡
（医療圏名） 患者の住所	（新潟県）下越	31.4
	（新潟県）新潟	.	64.2	.	2.0	.	.	.
	（新潟県）県央	.	7.1	5.5	11.7	.	.	.
	（新潟県）中越	.	.	.	43.3	.	.	.
	（新潟県）魚沼	.	.	.	14.0	7.7	.	.
	（新潟県）上越	.	3.4	.	4.0	.	23.6	.
	（新潟県）佐渡	3.9

■虚血性心疾患の推計入院患者数構成割合【新潟県】

		施設所在地（医療圏名）						
		（新潟県） 下越	（新潟県） 新潟	（新潟県） 県央	（新潟県） 中越	（新潟県） 魚沼	（新潟県） 上越	（新潟県） 佐渡
（医療圏名） 患者の住所	（新潟県）下越	100.0%
	（新潟県）新潟	.	97.0%	.	3.0%	.	.	.
	（新潟県）県央	.	29.1%	22.8%	48.1%	.	.	.
	（新潟県）中越	.	.	.	100.0%	.	.	.
	（新潟県）魚沼	.	.	.	64.6%	35.4%	.	.
	（新潟県）上越	.	10.8%	.	12.8%	.	76.3%	.
	（新潟県）佐渡	100.0%

2-3-2. 急性心筋梗塞の受療状況

二次医療圏名	推計入院患者数(病院)の内訳				受療状況に関する諸率		
	(a)圏内に居住する患者数	(b)うち圏内で受療した患者数	(c)圏内施設で受療した患者数	(d)流入患者数	(e)圏内受療率	(f)患者流入率	(g)患者流出率
(青森県)津軽地域	8.0	5.6	5.6	0.0	70.0%	0.0%	30.0%
(青森県)八戸地域	17.4	17.4	22.5	5.1	100.0%	22.6%	0.0%
(青森県)青森地域	11.4	11.4	16.2	4.8	100.0%	29.6%	0.0%
(青森県)西北五地域	6.0	6.0	6.0	0.0	100.0%	0.0%	0.0%
(青森県)上十三地域	4.8	0.0	0.0	0.0	0.0%	-	100.0%
(青森県)下北地域	2.0	2.0	2.0	0.0	100.0%	0.0%	0.0%
(岩手県)盛岡	5.0	5.0	5.0	0.0	100.0%	0.0%	0.0%
(岩手県)岩手中部	2.0	2.0	2.0	0.0	100.0%	0.0%	0.0%
(岩手県)胆江	8.9	8.9	8.9	0.0	100.0%	0.0%	0.0%
(岩手県)両磐	9.4	7.5	7.5	0.0	79.9%	0.0%	20.1%
(岩手県)気仙	0.0	0.0	0.0	0.0	-	-	-
(岩手県)釜石	1.9	1.9	1.9	0.0	100.0%	0.0%	0.0%
(岩手県)宮古	0.0	0.0	0.0	0.0	-	-	-
(岩手県)久慈	0.0	0.0	0.0	0.0	-	-	-
(岩手県)二戸	8.0	5.3	5.3	0.0	66.7%	0.0%	33.3%
(宮城県)仙南	6.0	6.0	6.0	0.0	100.0%	0.0%	0.0%
(宮城県)仙台	27.7	27.7	36.4	8.7	100.0%	24.0%	0.0%
(宮城県)大崎	9.4	9.4	9.4	0.0	100.0%	0.0%	0.0%
(宮城県)栗原	0.0	0.0	0.0	0.0	-	-	-
(宮城県)登米	2.2	2.2	2.2	0.0	100.0%	0.0%	0.0%
(宮城県)石巻	0.0	0.0	0.0	0.0	-	-	-
(宮城県)気仙沼	1.9	1.9	1.9	0.0	100.0%	0.0%	0.0%
(秋田県)大館・鹿角	0.0	0.0	0.0	0.0	-	-	-
(秋田県)北秋田	1.9	1.9	1.9	0.0	100.0%	0.0%	0.0%
(秋田県)能代・山本	0.0	0.0	2.5	2.5	-	100.0%	-
(秋田県)秋田周辺	22.5	22.5	25.6	3.1	100.0%	12.0%	0.0%
(秋田県)由利本荘・にかほ	2.0	2.0	2.0	0.0	100.0%	0.0%	0.0%
(秋田県)大仙・仙北	12.3	2.5	2.5	0.0	20.7%	0.0%	79.3%
(秋田県)横手	0.0	0.0	6.7	6.7	-	100.0%	-
(秋田県)湯沢・雄勝	2.1	2.1	2.1	0.0	100.0%	0.0%	0.0%
(山形県)村山	18.4	18.4	18.4	0.0	100.0%	0.0%	0.0%
(山形県)最上	2.2	2.2	2.2	0.0	100.0%	0.0%	0.0%
(山形県)置賜	19.0	19.0	19.0	0.0	100.0%	0.0%	0.0%
(山形県)庄内	24.9	24.9	24.9	0.0	100.0%	0.0%	0.0%
(福島県)県北	21.8	19.8	19.8	0.0	90.8%	0.0%	9.2%
(福島県)県中	12.6	12.6	14.6	2.0	100.0%	13.6%	0.0%
(福島県)県南	7.6	5.8	5.8	0.0	75.9%	0.0%	24.1%
(福島県)会津	11.3	11.3	11.3	0.0	100.0%	0.0%	0.0%
(福島県)南会津	0.0	0.0	0.0	0.0	-	-	-
(福島県)相双	11.5	5.8	5.8	0.0	50.3%	0.0%	49.7%
(福島県)いわき	7.2	7.2	13.5	6.4	100.0%	47.2%	0.0%
(新潟県)下越	9.1	9.1	9.1	0.0	100.0%	0.0%	0.0%
(新潟県)新潟	25.3	25.3	27.2	1.9	100.0%	7.1%	0.0%
(新潟県)県央	5.8	1.8	1.8	0.0	32.1%	0.0%	67.9%
(新潟県)中越	9.7	9.7	13.7	4.0	100.0%	28.9%	0.0%
(新潟県)魚沼	4.0	2.0	2.0	0.0	50.4%	0.0%	49.6%
(新潟県)上越	4.4	4.4	4.4	0.0	100.0%	0.0%	0.0%
(新潟県)佐渡	2.0	2.0	2.0	0.0	100.0%	0.0%	0.0%

(参考：東北圏7県に隣接する二次医療圏)

二次医療圏名	推計入院患者数(病院)の内訳				受療状況に関する諸率		
	(a)圏内に居住する患者数	(b)うち圏内で受療した患者数	(c)圏内施設で受療した患者数	(d)流入患者数	(e)圏内受療率	(f)患者流入率	(g)患者流出率
(北海道)南渡島	17.4	17.4	19.2	1.8	100.0%	9.5%	0.0%
(茨城県)日立	6.4	0.0	0.0	0.0	0.0%	-	100.0%
(茨城県)常陸太田・ひたちなか	4.1	4.1	4.1	0.0	100.0%	0.0%	0.0%
(栃木県)県北	12.3	9.2	9.2	0.0	74.4%	0.0%	25.6%
(栃木県)県西	9.5	6.2	6.2	0.0	65.2%	0.0%	34.8%
(群馬県)吾妻	1.9	1.9	1.9	0.0	100.0%	0.0%	0.0%
(群馬県)沼田	9.5	5.6	5.6	0.0	58.6%	0.0%	41.4%
(富山県)新川	6.4	6.4	6.4	0.0	100.0%	0.0%	0.0%
(長野県)大北	0.0	0.0	0.0	0.0	-	-	-
(長野県)長野	15.7	15.7	15.7	0.0	100.0%	0.0%	0.0%
(長野県)北信	7.6	7.6	7.6	0.0	100.0%	0.0%	0.0%

【注】

- (a)圏内に居住する患者数：圏外で受療した者も含めた、圏内に居住するすべての患者数
- (b)うち圏内で受療した患者数：圏内に居住し、かつ圏内施設で受療した患者数
- (c)圏内施設で受療した患者数：圏外に居住する者も含めた、圏内施設で受療したすべての患者数
- (d)流入患者数：圏外に居住し、圏内の施設で受療した患者数(=c-b)
- (e)圏内受療率：圏内に居住するすべての患者のうち、圏内施設で受療した患者の割合(=b/a)
- (f)患者流入率：圏内で受療したすべての患者のうち、圏外に居住する患者の割合(=d/c)
- (g)患者流出率：圏内に居住するすべての患者のうち、圏外施設で受療した患者の割合(=1-e)

推計患者数は患者調査における推計値であり、実際の値とは異なる。受療状況に関する諸率は参考値として示したものであり、解釈にあたっては二次医療圏ごとの標本規模等を考慮することが必要である。

■急性心筋梗塞の推計入院患者数【青森県】

		施設所在地（医療圏名）					
		（青森県） 津軽地域	（青森県） 八戸地域	（青森県） 青森地域	（青森県） 西北五地域	（青森県） 上十三地域	（青森県） 下北地域
（患者の住所） （医療圏名）	（青森県）津軽地域	5.6	.	2.4	.	.	.
	（青森県）八戸地域	.	17.4
	（青森県）青森地域	.	.	11.4	.	.	.
	（青森県）西北五地域	.	.	.	6.0	.	.
	（青森県）上十三地域	.	2.4	2.4	.	.	.
	（青森県）下北地域	2.0
	（岩手県）二戸	.	2.7

■急性心筋梗塞の推計入院患者数構成割合【青森県】

		施設所在地（医療圏名）					
		（青森県） 津軽地域	（青森県） 八戸地域	（青森県） 青森地域	（青森県） 西北五地域	（青森県） 上十三地域	（青森県） 下北地域
（患者の住所） （医療圏名）	（青森県）津軽地域	70.0%	.	30.0%	.	.	.
	（青森県）八戸地域	.	100.0%
	（青森県）青森地域	.	.	100.0%	.	.	.
	（青森県）西北五地域	.	.	.	100.0%	.	.
	（青森県）上十三地域	.	50.2%	49.8%	.	.	.
	（青森県）下北地域	100.0%
	（岩手県）二戸	.	33.3%

■急性心筋梗塞の推計入院患者数【岩手県】

		施設所在地（医療圏名）										
		（青森県） 八戸地域	（岩手県） 盛岡	（岩手県） 岩手中部	（岩手県） 胆江	（岩手県） 両磐	（岩手県） 気仙	（岩手県） 釜石	（岩手県） 宮古	（岩手県） 久慈	（岩手県） 二戸	他県
（医療圏名） 患者の住所	（岩手県）盛岡		5.0									
	（岩手県）岩手中部			2.0								
	（岩手県）胆江				8.9							
	（岩手県）両磐					7.5						
	（岩手県）気仙											
	（岩手県）釜石						1.9					
	（岩手県）宮古											
	（岩手県）久慈											
	（岩手県）二戸	2.7									5.3	

■急性心筋梗塞の推計入院患者数構成割合【岩手県】

		施設所在地（医療圏名）										
		（青森県） 八戸地域	（岩手県） 盛岡	（岩手県） 岩手中部	（岩手県） 胆江	（岩手県） 両磐	（岩手県） 気仙	（岩手県） 釜石	（岩手県） 宮古	（岩手県） 久慈	（岩手県） 二戸	他県
（医療圏名） 患者の住所	（岩手県）盛岡		100.0%									
	（岩手県）岩手中部			100.0%								
	（岩手県）胆江				100.0%							
	（岩手県）両磐					79.9%						
	（岩手県）気仙											
	（岩手県）釜石						100.0%					
	（岩手県）宮古											
	（岩手県）久慈											
	（岩手県）二戸	33.3%									66.7%	

■急性心筋梗塞の推計入院患者数【宮城県】

		施設所在地（医療圏名）						
		（宮城県） 仙南	（宮城県） 仙台	（宮城県） 大崎	（宮城県） 栗原	（宮城県） 登米	（宮城県） 石巻	（宮城県） 気仙沼
（医療圏名） 患者の住所	（宮城県）仙南	6.0
	（宮城県）仙台	.	27.7
	（宮城県）大崎	.	.	9.4
	（宮城県）栗原
	（宮城県）登米	2.2	.	.
	（宮城県）石巻
	（宮城県）気仙沼	1.9
（福島県）相双	.	5.7	
不明	.	3.0	

■急性心筋梗塞の推計入院患者数構成割合【宮城県】

		施設所在地（医療圏名）						
		（宮城県） 仙南	（宮城県） 仙台	（宮城県） 大崎	（宮城県） 栗原	（宮城県） 登米	（宮城県） 石巻	（宮城県） 気仙沼
（医療圏名） 患者の住所	（宮城県）仙南	100.0%
	（宮城県）仙台	.	100.0%
	（宮城県）大崎	.	.	100.0%
	（宮城県）栗原
	（宮城県）登米	100.0%	.	.
	（宮城県）石巻
	（宮城県）気仙沼	100.0%
（福島県）相双	.	49.7%	
不明	.	11.4%	

■急性心筋梗塞の推計入院患者数【秋田県】

		施設所在地（医療圏名）							
		（秋田県） 大館・鹿角	（秋田県） 北秋田	（秋田県） 能代・山本	（秋田県） 秋田周辺	（秋田県） 由利本荘・ にかほ	（秋田県） 大仙・仙北	（秋田県） 横手	（秋田県） 湯沢・雄勝
（医療圏名） 患者の住所	（秋田県）大館・鹿角
	（秋田県）北秋田	.	1.9
	（秋田県）能代・山本
	（秋田県）秋田周辺	.	.	.	22.5
	（秋田県）由利本荘・にかほ	2.0	.	.	.
	（秋田県）大仙・仙北	.	.	.	3.1	.	2.5	6.7	.
	（秋田県）横手
	（秋田県）湯沢・雄勝	2.1
不明	.	.	2.5	

■急性心筋梗塞の推計入院患者数構成割合【秋田県】

		施設所在地（医療圏名）							
		（秋田県） 大館・鹿角	（秋田県） 北秋田	（秋田県） 能代・山本	（秋田県） 秋田周辺	（秋田県） 由利本荘・ にかほ	（秋田県） 大仙・仙北	（秋田県） 横手	（秋田県） 湯沢・雄勝
（医療圏名） 患者の住所	（秋田県）大館・鹿角
	（秋田県）北秋田	.	100.0%
	（秋田県）能代・山本
	（秋田県）秋田周辺	.	.	.	100.0%
	（秋田県）由利本荘・にかほ	100.0%	.	.	.
	（秋田県）大仙・仙北	.	.	.	25.1%	.	20.7%	54.2%	.
	（秋田県）横手
	（秋田県）湯沢・雄勝	100.0%
不明	.	.	9.5%	

■急性心筋梗塞の推計入院患者数【山形県】

		施設所在地（医療圏名）			
		（山形県） 村山	（山形県） 最上	（山形県） 置賜	（山形県） 庄内
（医療圏名） 患者の住所	（山形県）村山	18.4	.	.	.
	（山形県）最上	.	2.2	.	.
	（山形県）置賜	.	.	19.0	.
	（山形県）庄内	.	.	.	24.9

■急性心筋梗塞の推計入院患者数構成割合【山形県】

		施設所在地（医療圏名）			
		（山形県） 村山	（山形県） 最上	（山形県） 置賜	（山形県） 庄内
（医療圏名） 患者の住所	（山形県）村山	100.0%	.	.	.
	（山形県）最上	.	100.0%	.	.
	（山形県）置賜	.	.	100.0%	.
	（山形県）庄内	.	.	.	100.0%

■急性心筋梗塞の推計入院患者数【福島県】

		施設所在地（医療圏名）								
		（宮城県） 仙台	（福島県） 県北	（福島県） 県中	（福島県） 県南	（福島県） 会津	（福島県） 南会津	（福島県） 相双	（福島県） いわき	他県
（医療圏名） 患者の住所	（福島県） 県北		19.8	2.0						1.8
	（福島県） 県中			12.6						
	（福島県） 県南				5.8					
	（福島県） 会津					11.3				
	（福島県） 南会津									
	（福島県） 相双	5.7					5.8			
	（福島県） いわき							7.2		
	（茨城県） 日立								6.4	

■急性心筋梗塞の推計入院患者数構成割合【福島県】

		施設所在地（医療圏名）								
		（宮城県） 仙台	（福島県） 県北	（福島県） 県中	（福島県） 県南	（福島県） 会津	（福島県） 南会津	（福島県） 相双	（福島県） いわき	他県
（医療圏名） 患者の住所	（福島県） 県北		90.8%	9.2%						24.1%
	（福島県） 県中			100.0%						
	（福島県） 県南				75.9%					
	（福島県） 会津					100.0%				
	（福島県） 南会津									
	（福島県） 相双	49.7%					50.3%			
	（福島県） いわき							100.0%		
	（茨城県） 日立								100.0%	

■急性心筋梗塞の推計入院患者数【新潟県】

		施設所在地（医療圏名）						
		（新潟県） 下越	（新潟県） 新潟	（新潟県） 県央	（新潟県） 中越	（新潟県） 魚沼	（新潟県） 上越	（新潟県） 佐渡
（医療圏名） 患者の住所	（新潟県）下越	9.1
	（新潟県）新潟	.	25.3
	（新潟県）県央	.	1.9	1.8	2.0	.	.	.
	（新潟県）中越	.	.	.	9.7	.	.	.
	（新潟県）魚沼	.	.	.	2.0	2.0	.	.
	（新潟県）上越	4.4	.
	（新潟県）佐渡	2.0

■急性心筋梗塞の推計入院患者数構成割合【新潟県】

		施設所在地（医療圏名）						
		（新潟県） 下越	（新潟県） 新潟	（新潟県） 県央	（新潟県） 中越	（新潟県） 魚沼	（新潟県） 上越	（新潟県） 佐渡
（医療圏名） 患者の住所	（新潟県）下越	100.0%
	（新潟県）新潟	.	100.0%
	（新潟県）県央	.	33.6%	32.1%	34.4%	.	.	.
	（新潟県）中越	.	.	.	100.0%	.	.	.
	（新潟県）魚沼	.	.	.	49.6%	50.4%	.	.
	（新潟県）上越	100.0%	.
	（新潟県）佐渡	100.0%

2-4. 糖尿病の受療状況

二次医療圏名	推計入院患者数(病院)の内訳				受療状況に関する諸率		
	(a)圏内に居住する患者数	(b)うち圏内で受療した患者数	(c)圏内施設で受療した患者数	(d)流入患者数	(e)圏内受療率	(f)患者流入率	(g)患者流出率
(青森県)津軽地域	56.2	49.1	55.2	6.2	87.3%	11.1%	12.7%
(青森県)八戸地域	63.3	55.4	59.8	4.4	87.5%	7.4%	12.5%
(青森県)青森地域	86.3	79.0	89.7	10.7	91.6%	11.9%	8.4%
(青森県)西北五地域	21.5	15.7	19.4	3.7	73.1%	19.2%	26.9%
(青森県)上十三地域	19.9	15.5	17.5	1.9	77.9%	11.1%	22.1%
(青森県)下北地域	4.5	2.0	2.0	0.0	44.0%	0.0%	56.0%
(岩手県)盛岡	108.2	104.1	139.1	35.0	96.2%	25.2%	3.8%
(岩手県)岩手中部	32.1	24.8	26.9	2.1	77.3%	7.9%	22.7%
(岩手県)胆江	10.7	10.7	17.9	7.2	100.0%	40.4%	0.0%
(岩手県)両磐	35.5	32.0	32.0	0.0	90.1%	0.0%	9.9%
(岩手県)気仙	5.7	5.7	5.7	0.0	100.0%	0.0%	0.0%
(岩手県)釜石	18.7	11.5	11.5	0.0	61.6%	0.0%	38.4%
(岩手県)宮古	9.2	6.1	8.1	2.0	65.6%	25.0%	34.4%
(岩手県)久慈	7.9	5.8	5.8	0.0	74.0%	0.0%	26.0%
(岩手県)二戸	20.3	8.8	8.8	0.0	43.6%	0.0%	56.4%
(宮城県)仙南	25.7	21.7	28.0	6.4	84.4%	22.7%	15.6%
(宮城県)仙台	164.2	158.2	191.1	32.9	96.3%	17.2%	3.7%
(宮城県)大崎	46.5	42.4	53.5	11.1	91.0%	20.8%	9.0%
(宮城県)栗原	23.1	11.5	11.5	0.0	49.8%	0.0%	50.2%
(宮城県)登米	2.2	2.2	8.6	6.4	100.0%	74.8%	0.0%
(宮城県)石巻	33.0	16.1	16.1	0.0	48.7%	0.0%	51.3%
(宮城県)気仙沼	13.4	13.4	13.4	0.0	100.0%	0.0%	0.0%
(秋田県)大館・鹿角	39.1	39.1	42.8	3.7	100.0%	8.7%	0.0%
(秋田県)北秋田	18.6	14.9	14.9	0.0	79.9%	0.0%	20.1%
(秋田県)能代・山本	3.9	3.9	6.5	2.6	100.0%	40.2%	0.0%
(秋田県)秋田周辺	62.8	60.9	71.5	10.6	97.0%	14.9%	3.0%
(秋田県)由利本荘・にかほ	13.3	9.9	9.9	0.0	74.2%	0.0%	25.8%
(秋田県)大仙・仙北	26.7	17.2	17.2	0.0	64.3%	0.0%	35.7%
(秋田県)横手	10.2	10.2	16.6	6.4	100.0%	38.3%	0.0%
(秋田県)湯沢・雄勝	9.0	5.0	5.0	0.0	55.4%	0.0%	44.6%
(山形県)村山	65.6	59.5	63.0	3.5	90.7%	5.6%	9.3%
(山形県)最上	10.1	6.5	8.8	2.2	64.9%	25.3%	35.1%
(山形県)置賜	31.2	25.9	25.9	0.0	82.9%	0.0%	17.1%
(山形県)庄内	16.3	16.3	20.4	4.1	100.0%	20.2%	0.0%
(福島県)県北	64.1	62.1	64.0	1.9	96.9%	3.0%	3.1%
(福島県)県中	92.3	90.3	100.6	10.3	97.8%	10.2%	2.2%
(福島県)県南	48.2	48.2	50.8	2.6	100.0%	5.2%	0.0%
(福島県)会津	63.4	59.1	61.0	1.9	93.1%	3.1%	6.9%
(福島県)南会津	3.3	3.3	3.3	0.0	100.0%	0.0%	0.0%
(福島県)相双	50.9	44.5	50.4	5.9	87.5%	11.7%	12.5%
(福島県)いわき	92.5	88.6	96.2	7.6	95.8%	7.9%	4.2%
(新潟県)下越	33.3	28.0	28.0	0.0	84.2%	0.0%	15.8%
(新潟県)新潟	202.8	193.4	207.1	13.7	95.4%	6.6%	4.6%
(新潟県)県央	34.3	27.3	40.6	13.3	79.6%	32.7%	20.4%
(新潟県)中越	56.8	47.6	57.3	9.7	83.8%	16.9%	16.2%
(新潟県)魚沼	55.1	47.3	49.3	2.0	85.9%	4.1%	14.1%
(新潟県)上越	37.1	35.2	37.7	2.5	94.8%	6.5%	5.2%
(新潟県)佐渡	12.2	12.2	12.2	0.0	100.0%	0.0%	0.0%

(参考：東北圏7県に隣接する二次医療圏)

二次医療圏名	推計入院患者数(病院)の内訳				受療状況に関する諸率		
	(a)圏内に居住する患者数	(b)うち圏内で受療した患者数	(c)圏内施設で受療した患者数	(d)流入患者数	(e)圏内受療率	(f)患者流入率	(g)患者流出率
(北海道)南渡島	167.5	162.8	171.1	8.3	97.2%	4.9%	2.8%
(茨城県)日立	57.3	49.7	53.5	3.8	86.7%	7.0%	13.3%
(茨城県)常陸太田・ひたちなか	28.6	14.4	21.3	6.9	50.3%	32.5%	49.7%
(栃木県)県北	38.7	27.1	38.4	11.3	70.1%	29.5%	29.9%
(栃木県)県西	24.8	20.4	22.3	1.8	82.4%	8.2%	17.6%
(群馬県)吾妻	9.5	7.6	9.3	1.6	80.8%	17.6%	19.2%
(群馬県)沼田	22.3	22.3	26.0	3.6	100.0%	14.0%	0.0%
(富山県)新川	43.8	43.8	53.5	9.7	100.0%	18.1%	0.0%
(長野県)大北	13.2	9.2	11.0	1.9	69.3%	16.8%	30.7%
(長野県)長野	75.1	66.5	70.5	4.0	88.6%	5.6%	11.4%
(長野県)北信	7.7	3.8	5.7	1.9	48.9%	33.3%	51.1%

【注】

- (a)圏内に居住する患者数:圏外で受療した者も含めた、圏内に居住するすべての患者数
- (b)うち圏内で受療した患者数:圏内に居住し、かつ圏内施設で受療した患者数
- (c)圏内施設で受療した患者数:圏外に居住する者も含めた、圏内施設で受療したすべての患者数
- (d)流入患者数:圏外に居住し、圏内の施設で受療した患者数(=c-b)
- (e)圏内受療率:圏内に居住するすべての患者のうち、圏内施設で受療した患者の割合(=b/a)
- (f)患者流入率:圏内で受療したすべての患者のうち、圏外に居住する患者の割合(=d/c)
- (g)患者流出率:圏内に居住するすべての患者のうち、圏外施設で受療した患者の割合(=1-e)

推計患者数は患者調査における推計値であり、実際の値とは異なる。受療状況に関する諸率は参考値として示したものであり、解釈にあたっては二次医療圏ごとの標本規模等を考慮することが必要である。

■糖尿病の推計入院患者数【青森県】

		施設所在地（医療圏名）									
		（北海道） 南渡島	（青森県） 津軽地域	（青森県） 八戸地域	（青森県） 青森地域	（青森県） 西北五地域	（青森県） 上十三地域	（青森県） 下北地域	（宮城県） 仙台	（秋田県） 能代・山本	他県
（患者の住所） （医療圏名）	（青森県）津軽地域		49.1		5.2	2.0					
	（青森県）八戸地域			55.4	3.2		1.9				2.8
	（青森県）青森地域		3.0		79.0	1.7			2.6		
	（青森県）西北五地域		3.2			15.7				2.6	
	（青森県）上十三地域			4.4			15.5				
	（青森県）下北地域	2.5						2.0			
	（宮城県）栗原				2.3						3.8

■糖尿病の推計入院患者数構成割合【青森県】

		施設所在地（医療圏名）									
		（北海道） 南渡島	（青森県） 津軽地域	（青森県） 八戸地域	（青森県） 青森地域	（青森県） 西北五地域	（青森県） 上十三地域	（青森県） 下北地域	（宮城県） 仙台	（秋田県） 能代・山本	他県
（患者の住所） （医療圏名）	（青森県）津軽地域		87.3%		9.2%	3.6%					
	（青森県）八戸地域			87.5%	5.0%		3.1%				4.4%
	（青森県）青森地域		3.5%		91.6%	2.0%			3.0%		
	（青森県）西北五地域		14.7%			73.1%				12.2%	
	（青森県）上十三地域			22.1%			77.9%				
	（青森県）下北地域	56.0%						44.0%			
	（宮城県）栗原				10.1%						16.6%

■糖尿病の推計入院患者数【岩手県】

		施設所在地（医療圏名）								
		（岩手県） 盛岡	（岩手県） 岩手中部	（岩手県） 胆江	（岩手県） 両磐	（岩手県） 気仙	（岩手県） 釜石	（岩手県） 宮古	（岩手県） 久慈	（岩手県） 二戸
患者の住所（医療圏名）	（岩手県）盛岡	104.1	2.1	2.0	.	.
	（岩手県）岩手中部	5.5	24.8	1.8
	（岩手県）胆江	.	.	10.7
	（岩手県）両磐	.	.	3.5	32.0
	（岩手県）気仙	5.7
	（岩手県）釜石	7.2	11.5	.	.	.
	（岩手県）宮古	3.2	6.1	.	.
	（岩手県）久慈	2.0	5.8	.
	（岩手県）二戸	11.5	8.8
	（宮城県）仙台	.	.	1.9
他県	2.0	
不明	3.7	

■糖尿病の推計入院患者数構成割合【岩手県】

		施設所在地（医療圏名）								
		（岩手県） 盛岡	（岩手県） 岩手中部	（岩手県） 胆江	（岩手県） 両磐	（岩手県） 気仙	（岩手県） 釜石	（岩手県） 宮古	（岩手県） 久慈	（岩手県） 二戸
患者の住所（医療圏名）	（岩手県）盛岡	96.2%	2.0%	1.9%	.	.
	（岩手県）岩手中部	17.2%	77.3%	5.5%
	（岩手県）胆江	.	.	100.0%
	（岩手県）両磐	.	.	9.9%	90.1%
	（岩手県）気仙	100.0%
	（岩手県）釜石	38.4%	61.6%	.	.	.
	（岩手県）宮古	34.4%	65.6%	.	.
	（岩手県）久慈	26.0%	74.0%	.
	（岩手県）二戸	56.4%	43.6%
	（宮城県）仙台	.	.	1.2%
他県	0.0%	
不明	1.2%	

■糖尿病の推計入院患者数【宮城県】

		施設所在地（医療圏名）										
		(青森県) 青森地域	(岩手県) 胆江	(宮城県) 仙南	(宮城県) 仙台	(宮城県) 大崎	(宮城県) 栗原	(宮城県) 登米	(宮城県) 石巻	(宮城県) 気仙沼	(福島県) 相双	他県
患者の住所（医療圏名）	(青森県) 青森地域	79.0	.	.	2.6
	(宮城県) 仙南	.	.	21.7	4.0
	(宮城県) 仙台	.	1.9	2.1	158.2	2.0	.
	(宮城県) 大崎	.	.	.	2.1	42.4	.	2.1
	(宮城県) 栗原	2.3	.	.	.	5.4	11.5	3.8
	(宮城県) 登米	2.2
	(宮城県) 石巻	.	.	.	8.9	3.7	.	4.3	16.1	.	.	.
	(宮城県) 気仙沼	13.4	.	.
	(山形県) 村山	.	.	.	3.9
	(福島県) 相双	.	.	.	2.4	44.5	.
他県	.	.	.	2.7	1.9	21853.0	
不明	.	.	4.2	6.3	2.0	295.3	

■糖尿病の推計入院患者数構成割合【宮城県】

		施設所在地（医療圏名）										
		(青森県) 青森地域	(岩手県) 胆江	(宮城県) 仙南	(宮城県) 仙台	(宮城県) 大崎	(宮城県) 栗原	(宮城県) 登米	(宮城県) 石巻	(宮城県) 気仙沼	(福島県) 相双	他県
患者の住所（医療圏名）	(青森県) 青森地域	91.6%	.	.	3.0%
	(宮城県) 仙南	.	.	84.4%	15.6%
	(宮城県) 仙台	.	1.2%	1.3%	96.3%	1.2%	.
	(宮城県) 大崎	.	.	.	4.5%	91.0%	.	4.5%
	(宮城県) 栗原	10.1%	.	.	.	23.5%	49.8%	16.6%
	(宮城県) 登米	100.0%
	(宮城県) 石巻	.	.	.	27.0%	11.3%	.	13.1%	48.7%	.	.	.
	(宮城県) 気仙沼	100.0%	.	.
	(山形県) 村山	.	.	.	5.9%
	(福島県) 相双	.	.	.	4.8%	87.5%	.
他県	.	.	.	0.0%	0.0%	99.8%	
不明	.	.	1.3%	2.0%	0.6%	92.3%	

■糖尿病の推計入院患者数【秋田県】

		施設所在地（医療圏名）								
		(秋田県) 大館・鹿角	(秋田県) 北秋田	(秋田県) 能代・山本	(秋田県) 秋田周辺	(秋田県) 由利本荘・ にかほ	(秋田県) 大仙・仙北	(秋田県) 横手	(秋田県) 湯沢・雄勝	他県
患者の住所 (医療圏名)	(青森県) 西北五地域	.	.	2.6
	(秋田県) 大館・鹿角	39.1
	(秋田県) 北秋田	3.7	14.9
	(秋田県) 能代・山本	.	.	3.9
	(秋田県) 秋田周辺	.	.	.	60.9	1.9
	(秋田県) 由利本荘・にかほ	.	.	.	3.4	9.9
	(秋田県) 大仙・仙北	.	.	.	7.2	.	17.2	2.3	.	.
	(秋田県) 横手	10.2	.	.
(秋田県) 湯沢・雄勝	4.0	5.0	.	

■糖尿病の推計入院患者数構成割合【秋田県】

		施設所在地（医療圏名）								
		(秋田県) 大館・鹿角	(秋田県) 北秋田	(秋田県) 能代・山本	(秋田県) 秋田周辺	(秋田県) 由利本荘・ にかほ	(秋田県) 大仙・仙北	(秋田県) 横手	(秋田県) 湯沢・雄勝	他県
患者の住所 (医療圏名)	(青森県) 西北五地域	.	.	12.2%
	(秋田県) 大館・鹿角	100.0%
	(秋田県) 北秋田	20.1%	79.9%
	(秋田県) 能代・山本	.	.	100.0%
	(秋田県) 秋田周辺	.	.	.	97.0%	3.0%
	(秋田県) 由利本荘・にかほ	.	.	.	25.8%	74.2%
	(秋田県) 大仙・仙北	.	.	.	27.0%	.	64.3%	8.8%	.	.
	(秋田県) 横手	100.0%	.	.
(秋田県) 湯沢・雄勝	44.6%	55.4%	.	

■糖尿病の推計入院患者数【山形県】

		施設所在地(医療圏名)					他県
		(宮城県) 仙台	(山形県) 村山	(山形県) 最上	(山形県) 置賜	(山形県) 庄内	
(医療圏名) 患者の住所	(山形県) 村山	3.9	59.5	2.2	.	.	.
	(山形県) 最上	.	.	6.5	.	.	3.5
	(山形県) 置賜	.	3.5	.	25.9	.	1.8
	(山形県) 庄内	16.3	.
	他県	2.7	.	.	.	2.1	21853.0
	不明	6.3	.	.	.	2.1	295.3

■糖尿病の推計入院患者数構成割合【山形県】

		施設所在地(医療圏名)					他県
		(宮城県) 仙台	(山形県) 村山	(山形県) 最上	(山形県) 置賜	(山形県) 庄内	
(医療圏名) 患者の住所	(山形県) 村山	5.9%	90.7%	3.4%	.	.	.
	(山形県) 最上	.	.	64.9%	.	.	35.1%
	(山形県) 置賜	.	11.2%	.	82.9%	.	5.9%
	(山形県) 庄内	100.0%	.
	他県	0.0%	.	.	.	0.0%	99.8%
	不明	2.0%	.	.	.	0.6%	92.3%

■糖尿病の推計入院患者数【福島県】

		施設所在地(医療圏名)								
		(宮城県) 仙台	(福島県) 県北	(福島県) 県中	(福島県) 県南	(福島県) 会津	(福島県) 南会津	(福島県) 相双	(福島県) いわき	(茨城県) 日立
患者の住所 (医療圏名)	(宮城県) 仙台	158.2	2.0	.	.
	(福島県) 県北	.	62.1	2.0
	(福島県) 県中	.	.	90.3	.	.	.	2.0	.	.
	(福島県) 県南	.	.	.	48.2
	(福島県) 会津	.	.	4.4	.	59.1
	(福島県) 南会津	3.3	.	.	.
	(福島県) 相双	2.4	.	3.9	.	.	.	44.5	.	.
	(福島県) いわき	2.0	88.6	1.9
	(茨城県) 日立	5.5	49.7
	(栃木県) 県北 不明	6.3	1.9	.	2.6	1.9	.	2.0	.	.

■糖尿病の推計入院患者数構成割合【福島県】

		施設所在地(医療圏名)								
		(宮城県) 仙台	(福島県) 県北	(福島県) 県中	(福島県) 県南	(福島県) 会津	(福島県) 南会津	(福島県) 相双	(福島県) いわき	(茨城県) 日立
患者の住所 (医療圏名)	(宮城県) 仙台	96.3%	1.2%	.	.
	(福島県) 県北	.	96.9%	3.1%
	(福島県) 県中	.	.	97.8%	.	.	.	2.2%	.	.
	(福島県) 県南	.	.	.	100.0%
	(福島県) 会津	.	.	6.9%	.	93.1%
	(福島県) 南会津	100.0%	.	.	.
	(福島県) 相双	4.8%	.	7.7%	.	.	.	87.5%	.	.
	(福島県) いわき	2.1%	95.8%	2.1%
	(茨城県) 日立	9.7%	86.7%
	(栃木県) 県北 不明	2.0%	0.6%	.	6.8%	0.6%	.	0.6%	.	.

■糖尿病の推計入院患者数【新潟県】

		施設所在地（医療圏名）							
		（新潟県） 下越	（新潟県） 新潟	（新潟県） 県央	（新潟県） 中越	（新潟県） 魚沼	（新潟県） 上越	（新潟県） 佐渡	（富山県） 新川
（医療圏名） 患者の住所	（新潟県）下越	28.0	5.3
	（新潟県）新潟	.	193.4	7.4	1.9
	（新潟県）県央	.	5.1	27.3	1.9
	（新潟県）中越	.	3.3	5.9	47.6
	（新潟県）魚沼	.	.	.	7.8	47.3	.	.	.
	（新潟県）上越	35.2	.	1.9
	（新潟県）佐渡	12.2	.
（長野県）北信	2.0	.	.	.	
不明	2.5	.	.	

■糖尿病の推計入院患者数構成割合【新潟県】

		施設所在地（医療圏名）							
		（新潟県） 下越	（新潟県） 新潟	（新潟県） 県央	（新潟県） 中越	（新潟県） 魚沼	（新潟県） 上越	（新潟県） 佐渡	（富山県） 新川
（医療圏名） 患者の住所	（新潟県）下越	84.2%	15.8%
	（新潟県）新潟	.	95.4%	3.6%	1.0%
	（新潟県）県央	.	14.9%	79.6%	5.5%
	（新潟県）中越	.	5.8%	10.4%	83.8%
	（新潟県）魚沼	.	.	.	14.1%	85.9%	.	.	.
	（新潟県）上越	94.8%	.	5.2%
	（新潟県）佐渡	100.0%	.
（長野県）北信	26.1%	.	.	.	
不明	0.8%	.	.	

3. 救急医療に関する受療状況（入院患者）

※「救急の状況」として「救急車により搬送」、「救急外来を受診」、「診療時間外の受診」のいずれかに該当する患者を対象とした集計

二次医療圏名	推計入院患者数(病院)の内訳				受療状況に関する諸率		
	(a)圏内に居住する患者数	(b)うち圏内で受療した患者数	(c)圏内施設で受療した患者数	(d)流入患者数	(e)圏内受療率	(f)患者流入率	(g)患者流出率
(青森県)津軽地域	544.8	522.9	589.6	66.7	96.0%	11.3%	4.0%
(青森県)八戸地域	561.6	522.6	572.0	49.4	93.1%	8.6%	6.9%
(青森県)青森地域	398.4	378.6	438.7	60.1	95.0%	13.7%	5.0%
(青森県)西北五地域	306.7	248.0	256.0	8.0	80.9%	3.1%	19.1%
(青森県)上十三地域	219.5	166.7	191.9	25.2	75.9%	13.1%	24.1%
(青森県)下北地域	143.7	131.4	139.3	7.9	91.5%	5.6%	8.5%
(岩手県)盛岡	461.5	440.4	530.9	90.5	95.4%	17.1%	4.6%
(岩手県)岩手中部	274.9	232.3	249.1	16.7	84.5%	6.7%	15.5%
(岩手県)胆江	201.9	172.2	186.7	14.5	85.3%	7.7%	14.7%
(岩手県)両磐	271.6	256.5	290.6	34.1	94.4%	11.7%	5.6%
(岩手県)気仙	99.7	94.0	96.1	2.2	94.2%	2.3%	5.8%
(岩手県)釜石	92.4	82.2	86.0	3.8	89.0%	4.4%	11.0%
(岩手県)宮古	153.0	133.6	141.7	8.1	87.3%	5.7%	12.7%
(岩手県)久慈	121.0	98.2	109.9	11.7	81.2%	10.6%	18.8%
(岩手県)二戸	193.6	182.2	208.7	26.5	94.1%	12.7%	5.9%
(宮城県)仙南	324.4	256.9	266.5	9.6	79.2%	3.6%	20.8%
(宮城県)仙台	1847.9	1797.8	1993.3	195.5	97.3%	9.8%	2.7%
(宮城県)大崎	254.3	212.4	244.5	32.1	83.5%	13.1%	16.5%
(宮城県)栗原	117.5	78.1	95.5	17.3	66.5%	18.2%	33.5%
(宮城県)登米	107.3	68.0	76.4	8.4	63.4%	11.0%	36.6%
(宮城県)石巻	218.3	182.2	207.1	24.9	83.5%	12.0%	16.5%
(宮城県)気仙沼	188.5	170.4	185.8	15.4	90.4%	8.3%	9.6%
(秋田県)大館・鹿角	151.0	145.2	152.9	7.7	96.2%	5.1%	3.8%
(秋田県)北秋田	52.7	33.5	37.2	3.7	63.7%	10.0%	36.3%
(秋田県)能代・山本	187.4	142.3	158.8	16.6	75.9%	10.4%	24.1%
(秋田県)秋田周辺	853.9	828.8	939.9	111.2	97.1%	11.8%	2.9%
(秋田県)由利本荘・にかほ	222.1	203.1	209.9	6.8	91.5%	3.2%	8.5%
(秋田県)大仙・仙北	289.7	239.8	248.4	8.6	82.8%	3.4%	17.2%
(秋田県)横手	204.5	187.5	248.5	61.1	91.7%	24.6%	8.3%
(秋田県)湯沢・雄勝	131.8	108.7	116.8	8.0	82.5%	6.9%	17.5%
(山形県)村山	1047.7	1018.0	1058.0	40.0	97.2%	3.8%	2.8%
(山形県)最上	153.0	144.3	155.0	10.7	94.3%	6.9%	5.7%
(山形県)置賜	286.8	267.0	285.5	18.5	93.1%	6.5%	6.9%
(山形県)庄内	691.7	685.3	700.4	15.1	99.1%	2.2%	0.9%
(福島県)県北	672.1	623.2	665.2	42.0	92.7%	6.3%	7.3%
(福島県)県中	795.4	766.3	875.4	109.1	96.3%	12.5%	3.7%
(福島県)県南	212.9	165.3	204.1	38.8	77.7%	19.0%	22.3%
(福島県)会津	700.2	671.4	700.6	29.2	95.9%	4.2%	4.1%
(福島県)南会津	39.5	20.6	22.4	1.8	52.0%	8.1%	48.0%
(福島県)相双	398.3	337.9	357.2	19.2	84.8%	5.4%	15.2%
(福島県)いわき	495.2	469.1	539.5	70.4	94.7%	13.0%	5.3%
(新潟県)下越	270.2	249.3	286.3	37.0	92.3%	12.9%	7.7%
(新潟県)新潟	1360.5	1294.0	1369.8	75.8	95.1%	5.5%	4.9%
(新潟県)県央	276.0	193.5	210.6	17.1	70.1%	8.1%	29.9%
(新潟県)中越	596.9	561.4	722.0	160.6	94.1%	22.2%	5.9%
(新潟県)魚沼	418.4	340.3	365.6	25.3	81.3%	6.9%	18.7%
(新潟県)上越	578.1	566.0	576.8	10.8	97.9%	1.9%	2.1%
(新潟県)佐渡	157.3	154.0	154.0	0.0	97.9%	0.0%	2.1%

(参考：東北圏7県に隣接する二次医療圏)

二次医療圏名	推計入院患者数(病院)の内訳				受療状況に関する諸率		
	(a)圏内に居住する患者数	(b)うち圏内で受療した患者数	(c)圏内施設で受療した患者数	(d)流入患者数	(e)圏内受療率	(f)患者流入率	(g)患者流出率
(北海道)南渡島	523.1	521.2	551.1	30.0	99.6%	5.4%	0.4%
(茨城県)日立	384.1	334.8	392.8	58.0	87.2%	14.8%	12.8%
(茨城県)常陸太田・ひたちなか	415.8	232.7	265.0	32.4	56.0%	12.2%	44.0%
(栃木県)県北	496.8	303.6	352.6	49.0	61.1%	13.9%	38.9%
(栃木県)県西	338.0	266.8	332.0	65.2	79.0%	19.6%	21.0%
(群馬県)吾妻	133.1	91.9	95.6	3.7	69.0%	3.8%	31.0%
(群馬県)沼田	141.9	119.6	138.3	18.7	84.3%	13.5%	15.7%
(富山県)新川	228.3	210.3	220.1	9.8	92.1%	4.5%	7.9%
(長野県)大北	97.3	60.6	66.1	5.5	62.3%	8.4%	37.7%
(長野県)長野	961.2	896.7	947.0	50.3	93.3%	5.3%	6.7%
(長野県)北信	202.0	180.4	193.1	12.7	89.3%	6.6%	10.7%

【注】

- (a)圏内に居住する患者数：圏外で受療した者も含めた、圏内に居住するすべての患者数
- (b)うち圏内で受療した患者数：圏内に居住し、かつ圏内施設で受療した患者数
- (c)圏内施設で受療した患者数：圏外に居住する者も含めた、圏内施設で受療したすべての患者数
- (d)流入患者数：圏外に居住し、圏内の施設で受療した患者数(=c-b)
- (e)圏内受療率：圏内に居住するすべての患者のうち、圏内施設で受療した患者の割合(=b/a)
- (f)患者流入率：圏内で受療したすべての患者のうち、圏外に居住する患者の割合(=d/c)
- (g)患者流出率：圏内に居住するすべての患者のうち、圏外施設で受療した患者の割合(=1-e)

推計患者数は患者調査における推計値であり、実際の値とは異なる。受療状況に関する諸率は参考値として示したものであり、解釈にあたっては二次医療圏ごとの標本規模等を考慮することが必要である。

■救急医療の推計入院患者数【青森県】

		施設所在地（医療圏名）										
		（青森県） 津軽地域	（青森県） 八戸地域	（青森県） 青森地域	（青森県） 西北五地域	（青森県） 上十三地域	（青森県） 下北地域	（岩手県） 盛岡	（岩手県） 二戸	（秋田県） 大館・鹿角	（新潟県） 中越	他県
患者の住所（医療圏名）	（青森県）津軽地域	522.9		12.0	2.0	1.9		2.0			2.0	1.9
	（青森県）八戸地域		522.6			15.5		6.3	12.4			4.8
	（青森県）青森地域	19.8		378.6								
	（青森県）西北五地域	34.5		19.1	248.0					1.9		3.2
	（青森県）上十三地域	2.1	22.7	14.2	2.0	166.7	7.9				4.0	
	（青森県）下北地域	3.2		7.1			131.4					1.9
	（岩手県）久慈			15.5				2.0	5.3			
	（岩手県）二戸			6.0				5.4	182.2			
	（宮城県）仙台			2.7				3.4				11.9
	（秋田県）大館・鹿角	2.1								145.2		
	（秋田県）能代・山本				3.3							2.9
	（山形県）置賜				2.3							
	他県	2.1	2.7	2.0	4.0	5.8		5.5			16.2	168637.4
不明	3.0				1.9		3.4		1.9	3.4	1888.3	

■救急医療の推計入院患者数構成割合【青森県】

		施設所在地（医療圏名）										
		（青森県） 津軽地域	（青森県） 八戸地域	（青森県） 青森地域	（青森県） 西北五地域	（青森県） 上十三地域	（青森県） 下北地域	（岩手県） 盛岡	（岩手県） 二戸	（秋田県） 大館・鹿角	（新潟県） 中越	他県
患者の住所（医療圏名）	（青森県）津軽地域	96.0%		2.2%	0.4%	0.4%		0.4%			0.4%	0.3%
	（青森県）八戸地域		93.1%			2.8%		1.1%	2.2%			0.8%
	（青森県）青森地域	5.0%		95.0%								
	（青森県）西北五地域	11.3%		6.2%	80.9%					0.6%		1.0%
	（青森県）上十三地域	0.9%	10.3%	6.5%	0.9%	75.9%	3.6%				1.8%	
	（青森県）下北地域	2.2%		5.0%			91.5%					1.4%
	（岩手県）久慈			12.8%				1.7%	4.4%			
	（岩手県）二戸			3.1%				2.8%	94.1%			
	（宮城県）仙台			0.1%				0.2%				0.6%
	（秋田県）大館・鹿角	1.4%								96.2%		
	（秋田県）能代・山本				1.7%							1.5%
	（山形県）置賜				0.8%							
	他県	0.0%	0.0%	0.0%	0.0%	0.0%		0.0%			0.0%	99.8%
不明	0.2%				0.1%		0.2%		0.1%	0.2%	95.0%	

■救急医療の推計入院患者数【岩手県】

		施設所在地（医療圏名）															
		(青森県) 八戸地域	(岩手県) 盛岡	(岩手県) 岩手中部	(岩手県) 胆江	(岩手県) 両磐	(岩手県) 気仙	(岩手県) 釜石	(岩手県) 宮古	(岩手県) 久慈	(岩手県) 二戸	(宮城県) 大崎	(宮城県) 登米	(宮城県) 気仙沼	(秋田県) 大館・鹿角	(秋田県) 横手	他県
患者の住所（医療圏名）	(青森県) 津軽地域		2.0														1.9
	(青森県) 八戸地域	522.6	6.3								12.4						4.8
	(岩手県) 盛岡		440.4	4.2					4.1	2.1	8.9				1.9		
	(岩手県) 岩手中部		25.1	232.3	7.3	3.9		1.9								4.3	
	(岩手県) 胆江		13.2	4.3	172.2	8.1				2.1							2.0
	(岩手県) 両磐				3.6	256.5						1.8	2.2	5.7			1.9
	(岩手県) 気仙			2.0	1.8		94.0							1.9			
	(岩手県) 釜石		8.2					82.2	1.9								
	(岩手県) 宮古		12.5						133.6	3.8							3.1
	(岩手県) 久慈	15.5	2.0							98.2	5.3						
	(岩手県) 二戸	6.0	5.4								182.2						
	(宮城県) 仙台	2.7	3.4						2.0			2.2	4.2	1.9			11.9
	(宮城県) 栗原					11.7						11.1	2.1				
	(宮城県) 気仙沼					3.9	2.2					2.2		170.4			1.9
	(秋田県) 大館・仙北		3.5													27.7	
	(福島県) 県中					1.9											
他県	2.7	5.5	2.1	1.8			1.9								4.0	168637.4	
不明		3.4	4.2		4.5				3.8				3.8	1.9		1888.3	

■救急医療の推計入院患者数構成割合【岩手県】

		施設所在地（医療圏名）															
		(青森県) 八戸地域	(岩手県) 盛岡	(岩手県) 岩手中部	(岩手県) 胆江	(岩手県) 両磐	(岩手県) 気仙	(岩手県) 釜石	(岩手県) 宮古	(岩手県) 久慈	(岩手県) 二戸	(宮城県) 大崎	(宮城県) 登米	(宮城県) 気仙沼	(秋田県) 大館・鹿角	(秋田県) 横手	他県
患者の住所（医療圏名）	(青森県) 津軽地域		0.4%														0.3%
	(青森県) 八戸地域	93.1%	1.1%								2.2%						0.8%
	(岩手県) 盛岡		95.4%	0.9%					0.9%	0.5%	1.9%				0.4%		
	(岩手県) 岩手中部		9.1%	84.5%	2.7%	1.4%		0.7%								1.6%	
	(岩手県) 胆江		6.6%	2.1%	85.3%	4.0%				1.0%							1.0%
	(岩手県) 両磐				1.3%	94.4%						0.7%	0.8%	2.1%			0.7%
	(岩手県) 気仙			2.0%	1.8%		94.2%							1.9%			
	(岩手県) 釜石		8.9%					89.0%	2.1%								
	(岩手県) 宮古		8.2%						87.3%	2.5%							2.0%
	(岩手県) 久慈	12.8%	1.7%							81.2%	4.4%						
	(岩手県) 二戸	3.1%	2.8%								94.1%						
	(宮城県) 仙台	0.1%	0.2%						0.1%			0.1%	0.2%	0.1%			0.6%
	(宮城県) 栗原					10.0%						9.5%	1.8%				
	(宮城県) 気仙沼					2.1%	1.2%					1.1%		90.4%			1.0%
	(秋田県) 大館・仙北		1.2%													9.5%	
	(福島県) 県中					0.2%											
他県	0.0%	0.0%	0.0%	0.0%			0.0%								0.0%	99.8%	
不明		0.2%	0.2%		0.2%				0.2%				0.2%	0.1%		95.0%	

■救急医療の推計入院患者数【宮城県】

		施設所在地（医療圏名）																				
		(北海道)南渡島	(青森県)八戸地域	(岩手県)盛岡	(岩手県)両磐	(岩手県)気仙	(岩手県)宮古	(宮城県)仙南	(宮城県)仙台	(宮城県)大崎	(宮城県)栗原	(宮城県)登米	(宮城県)石巻	(宮城県)気仙沼	(秋田県)秋田周辺	(山形県)村山	(山形県)庄内	(福島県)県北	(福島県)相双	(新潟県)魚沼	他県	
患者の住所（医療圏名）	(岩手県)両磐				256.5				1.8			2.2		5.7								1.9
	(岩手県)気仙					94.0							1.9									
	(宮城県)仙南						256.9	60.3										2.0	2.0			3.3
	(宮城県)仙台	1.8	2.7	3.4			5.6	1797.8	2.2			4.2		1.9	2.1	4.3	2.1		3.9	2.0		11.9
	(宮城県)大崎							24.5	212.4	7.6												
	(宮城県)栗原				11.7			14.4	11.1	78.1	2.1		7.7									
	(宮城県)登米							8.6	13.1	7.8	68.0		9.7									
	(宮城県)石巻								1.8	26.7	1.8	2.0		182.2	2.0							1.9
	(宮城県)気仙沼				3.9	2.2			2.5	2.2			5.5	170.4								1.9
	(秋田県)秋田周辺														828.8							
	(山形県)村山								1.9													3.3
	(福島県)県北								12.0							1018.0	2.1					5.5
	(福島県)相双								2.1									623.2				4.6
(福島県)いわき								6.7									10.2	337.9			10.8	
(新潟県)魚沼								2.1									3.2	2.0			1.8	
他県	24.9	2.7	5.5					19.0						6.2	4.1	2.4	10.0	7.7		340.3	168637.4	
不明	3.3		3.4	4.5			2.1	10.9				1.9	3.8	8.9	7.3	2.1	1.9	1.9	1.9	1.9	1888.3	

■救急医療の推計入院患者数構成割合【宮城県】

		施設所在地（医療圏名）																				
		(北海道)南渡島	(青森県)八戸地域	(岩手県)盛岡	(岩手県)両磐	(岩手県)気仙	(岩手県)宮古	(宮城県)仙南	(宮城県)仙台	(宮城県)大崎	(宮城県)栗原	(宮城県)登米	(宮城県)石巻	(宮城県)気仙沼	(秋田県)秋田周辺	(山形県)村山	(山形県)庄内	(福島県)県北	(福島県)相双	(新潟県)魚沼	他県	
患者の住所（医療圏名）	(岩手県)両磐				94.4%				0.7%				2.1%									0.7%
	(岩手県)気仙					94.2%						0.8%		1.9%								
	(宮城県)仙南						79.2%	18.6%											0.6%	0.6%		1.0%
	(宮城県)仙台	0.1%	0.1%	0.2%			0.3%	97.3%	0.1%			0.2%		0.1%	0.1%	0.2%	0.1%	0.6%	0.2%	0.1%		0.6%
	(宮城県)大崎							9.6%	83.5%	3.0%		3.0%										
	(宮城県)栗原				10.0%			12.3%	9.5%	66.5%	1.8%											
	(宮城県)登米							8.0%	12.3%	7.3%	63.4%		9.1%									
	(宮城県)石巻								0.8%	0.8%	0.9%		83.5%	0.9%								0.9%
	(宮城県)気仙沼				2.1%	1.2%			1.3%	1.1%			2.9%	90.4%								1.0%
	(秋田県)秋田周辺														97.1%							
	(山形県)村山								1.1%							97.2%	0.2%					0.3%
	(福島県)県北								0.3%									92.7%				0.8%
	(福島県)相双								1.7%									2.6%	84.8%			1.1%
(福島県)いわき								0.4%									0.7%	0.4%			2.2%	
(新潟県)魚沼								0.9%												81.3%	0.4%	
他県	0.0%	0.0%	0.0%					0.0%						0.0%	0.0%	0.0%	0.0%	0.0%	0.0%	0.0%	99.8%	
不明	0.2%		0.2%	0.2%			0.1%	0.5%				0.1%	0.2%	0.4%	0.4%	0.1%	0.1%	0.1%	0.1%	0.1%	95.0%	

■救急医療の推計入院患者数【秋田県】

		施設所在地（医療圏名）														
		（青森県） 津軽地域	（青森県） 青森地域	（岩手県） 盛岡	（宮城県） 仙台	（秋田県） 大館・鹿角	（秋田県） 北秋田	（秋田県） 能代・山本	（秋田県） 秋田周辺	（秋田県） 由利本荘・ にかほ	（秋田県） 大仙・仙北	（秋田県） 横手	（秋田県） 湯沢・雄勝	（山形県） 庄内	他県	
患者の住所（医療圏名）	（青森県）西北五地域	34.5	19.1			1.9										3.2
	（岩手県）盛岡			440.4		1.9										
	（岩手県）岩手中部			25.1								4.3				
	（宮城県）仙台			3.4	1797.8				2.1						2.1	11.9
	（秋田県）大館・鹿角	2.1				145.2	1.9	1.9								
	（秋田県）北秋田					1.9	33.5		17.2							
	（秋田県）能代・山本		3.3					142.3	39.0							2.9
	（秋田県）秋田周辺				1.9			14.7	828.8		6.5	2.0				
	（秋田県）由利本荘・にかほ								16.5	203.1					2.4	
	（秋田県）大仙・仙北			3.5					15.4	3.4	239.8	27.7				
	（秋田県）横手								5.8	3.4		187.5	5.9			1.9
	（秋田県）湯沢・雄勝											23.1	108.7			
	（福島県）県北				2.1						2.0					5.5
他県	2.1	2.0	5.5	19.0				6.2			4.0	2.1	2.4	168637.4		
不明	3.0		3.4	10.9	1.9	1.9		8.9					2.1	1888.3		

■救急医療の推計入院患者数構成割合【秋田県】

		施設所在地（医療圏名）														
		（青森県） 津軽地域	（青森県） 青森地域	（岩手県） 盛岡	（宮城県） 仙台	（秋田県） 大館・鹿角	（秋田県） 北秋田	（秋田県） 能代・山本	（秋田県） 秋田周辺	（秋田県） 由利本荘・ にかほ	（秋田県） 大仙・仙北	（秋田県） 横手	（秋田県） 湯沢・雄勝	（山形県） 庄内	他県	
患者の住所（医療圏名）	（青森県）西北五地域	11.3%	6.2%			0.6%										1.0%
	（岩手県）盛岡			95.4%		0.4%										
	（岩手県）岩手中部			9.1%								1.6%				
	（宮城県）仙台			0.2%	97.3%				0.1%						0.1%	0.6%
	（秋田県）大館・鹿角	1.4%				96.2%	1.2%	1.3%								
	（秋田県）北秋田					3.7%	63.7%		32.6%							
	（秋田県）能代・山本		1.7%					75.9%	20.8%							1.5%
	（秋田県）秋田周辺				0.2%			1.7%	97.1%		0.8%	0.2%				
	（秋田県）由利本荘・にかほ								7.4%	91.5%					1.1%	
	（秋田県）大仙・仙北			1.2%					5.3%	1.2%	82.8%	9.5%				
	（秋田県）横手								2.9%	1.7%		91.7%	2.9%			0.9%
	（秋田県）湯沢・雄勝											17.5%	82.5%			
	（福島県）県北				0.3%						0.3%					0.8%
他県	0.0%	0.0%	0.0%	0.0%				0.0%			0.0%	0.0%	0.0%	0.0%	99.8%	
不明	0.2%		0.2%	0.5%	0.1%	0.1%		0.4%					0.1%	95.0%		

■救急医療の推計入院患者数【山形県】

		施設所在地（医療圏名）							他県
		（青森県） 青森地域	（宮城県） 仙台	（山形県） 村山	（山形県） 最上	（山形県） 置賜	（山形県） 庄内	（福島県） 県北	
患者の住所（医療圏名）	（宮城県）仙台		1797.8	4.3			2.1		11.9
	（宮城県）大崎		24.5				2.1		
	（秋田県）由利本荘・にかほ						2.4		
	（山形県）村山		12.0	1018.0	6.3	6.0	2.1		3.3
	（山形県）最上			6.1	144.3				2.6
	（山形県）置賜	2.3		14.2		267.0		3.2	
	（山形県）庄内			4.0			685.3		2.4
	（福島県）県北		2.1			2.1		623.2	5.5
	（新潟県）下越						1.9		
	他県	2.0	19.0	4.1	2.2	8.4	2.4	10.0	168637.4
不明		10.9	7.3	2.2	1.9	2.1	1.9	1888.3	

■救急医療の推計入院患者数構成割合【山形県】

		施設所在地（医療圏名）							他県
		（青森県） 青森地域	（宮城県） 仙台	（山形県） 村山	（山形県） 最上	（山形県） 置賜	（山形県） 庄内	（福島県） 県北	
患者の住所（医療圏名）	（宮城県）仙台		97.3%	0.2%			0.1%		0.6%
	（宮城県）大崎		9.6%				0.8%		
	（秋田県）由利本荘・にかほ						1.1%		
	（山形県）村山		1.1%	97.2%	0.6%	0.6%	0.2%		0.3%
	（山形県）最上			4.0%	94.3%				1.7%
	（山形県）置賜	0.8%		5.0%		93.1%		1.1%	
	（山形県）庄内			0.6%			99.1%		0.3%
	（福島県）県北		0.3%			0.3%		92.7%	0.8%
	（新潟県）下越						0.7%		
	他県	0.0%	0.0%	0.0%	0.0%	0.0%	0.0%	0.0%	99.8%
不明		0.5%	0.4%	0.1%	0.1%	0.1%	0.1%	95.0%	

■救急医療の推計入院患者数【福島県】

		施設所在地(医療圏名)													
		(岩手県) 両磐	(宮城県) 仙台	(秋田県) 大仙・仙北	(山形県) 置賜	(福島県) 県北	(福島県) 県中	(福島県) 県南	(福島県) 会津	(福島県) 南会津	(福島県) 相双	(福島県) いわき	(栃木県) 県北	(新潟県) 新潟	他県
患者の住所(医療圏名)	(宮城県) 仙南		60.3			2.0					2.0				3.3
	(宮城県) 仙台		1797.8								3.9				11.9
	(山形県) 置賜				267.0	3.2									
	(福島県) 県北		2.1	2.0	2.1	623.2	26.6	1.9	3.5			5.1			5.5
	(福島県) 県中	1.9				8.3	766.3	11.7			1.9	5.3			
	(福島県) 県南					3.2	38.9	165.3					3.6		1.8
	(福島県) 会津						18.5		671.4			1.8		1.9	6.6
	(福島県) 南会津								19.0	20.6					
	(福島県) 相双		6.7			10.2	9.2				337.9	27.7	2.0		4.6
	(福島県) いわき		2.1			3.2	6.1	1.9			2.0	469.1			10.8
	(茨城県) 日立											22.1			16.1
	(栃木県) 県北							17.6					303.6		152.7
他県		19.0		8.4	10.0	9.8	3.8	6.6	1.8	7.7	5.3	30.9	11.3	168637.4	
不明	4.5	10.9		1.9	1.9		1.9			1.9	3.0	5.4		1888.3	

■救急医療の推計入院患者数構成割合【福島県】

		施設所在地(医療圏名)													
		(岩手県) 両磐	(宮城県) 仙台	(秋田県) 大仙・仙北	(山形県) 置賜	(福島県) 県北	(福島県) 県中	(福島県) 県南	(福島県) 会津	(福島県) 南会津	(福島県) 相双	(福島県) いわき	(栃木県) 県北	(新潟県) 新潟	他県
患者の住所(医療圏名)	(宮城県) 仙南		18.6%			0.6%					0.6%				1.0%
	(宮城県) 仙台		97.3%								0.2%				0.6%
	(山形県) 置賜				93.1%	1.1%									
	(福島県) 県北		0.3%	0.3%	0.3%	92.7%	4.0%	0.3%	0.5%			0.8%			0.8%
	(福島県) 県中	0.2%				1.0%	96.3%	1.5%			0.2%	0.7%			
	(福島県) 県南					1.5%	18.3%	77.7%					1.7%		0.9%
	(福島県) 会津						2.6%		95.9%			0.3%		0.3%	0.9%
	(福島県) 南会津								48.0%	52.0%					
	(福島県) 相双		1.7%			2.6%	2.3%				84.8%	6.9%	0.5%		1.1%
	(福島県) いわき		0.4%			0.7%	1.2%	0.4%			0.4%	94.7%			2.2%
	(茨城県) 日立											5.8%			4.2%
	(栃木県) 県北							3.5%					61.1%		30.7%
他県		0.0%		0.0%	0.0%	0.0%	0.0%	0.0%	0.0%	0.0%	0.0%	0.0%	0.0%	99.8%	
不明	0.2%	0.5%		0.1%	0.1%		0.1%			0.1%	0.2%	0.3%		95.0%	

■救急医療の推計入院患者数【新潟県】

		施設所在地(医療圏名)										
		(宮城県) 仙台	(山形県) 庄内	(新潟県) 下越	(新潟県) 新潟	(新潟県) 県央	(新潟県) 中越	(新潟県) 魚沼	(新潟県) 上越	(新潟県) 佐渡	(富山県) 新川	他県
患者の住所 (医療圏名)	(青森県) 津軽地域						2.0					1.9
	(青森県) 上十三地域						4.0					
	(宮城県) 仙台	1797.8	2.1									11.9
	(福島県) 会津				1.9			2.0				6.6
	(新潟県) 下越		1.9	249.3	17.1	1.9						
	(新潟県) 新潟			30.6	1294.0	11.4	11.0	1.9				11.7
	(新潟県) 県央				28.4	193.5	54.0					
	(新潟県) 中越				8.5	1.9	561.4	13.6	4.5			7.0
	(新潟県) 魚沼	3.9					70.0	340.3	2.5			1.8
	(新潟県) 上越				5.2			1.9	566.0		1.9	3.1
(新潟県) 佐渡				3.3					154.0			
(長野県) 大北								1.9			31.3	
他県	19.0	2.4	4.3	11.3		16.2	4.0	1.9		4.0	168637.4	
不明	10.9	2.1	2.1		1.8	3.4	1.9			4.0	1888.3	

■救急医療の推計入院患者数構成割合【新潟県】

		施設所在地(医療圏名)										
		(宮城県) 仙台	(山形県) 庄内	(新潟県) 下越	(新潟県) 新潟	(新潟県) 県央	(新潟県) 中越	(新潟県) 魚沼	(新潟県) 上越	(新潟県) 佐渡	(富山県) 新川	他県
患者の住所 (医療圏名)	(青森県) 津軽地域						0.4%					0.3%
	(青森県) 上十三地域						1.8%					
	(宮城県) 仙台	97.3%	0.1%					0.1%				0.6%
	(福島県) 会津				0.3%							0.9%
	(新潟県) 下越		0.7%	92.3%	6.3%	0.7%						
	(新潟県) 新潟			2.2%	95.1%	0.8%	0.8%	0.1%				0.9%
	(新潟県) 県央				10.3%	70.1%	19.6%					
	(新潟県) 中越				1.4%	0.3%	94.1%	2.3%	0.7%			1.2%
	(新潟県) 魚沼	0.9%					16.7%	81.3%	0.6%			0.4%
	(新潟県) 上越				0.9%			0.3%	97.9%		0.3%	0.5%
(新潟県) 佐渡				2.1%					97.9%			
(長野県) 大北								2.0%			32.2%	
他県	0.0%	0.0%	0.0%	0.0%		0.0%	0.0%	0.0%		0.0%	99.8%	
不明	0.5%	0.1%	0.1%		0.1%	0.2%	0.1%			0.2%	95.0%	

4. 周産期医療に関する受療状況（入院患者）

※「受療の状況」として「正常分娩」、「正常妊娠・産じよくの管理」に該当する患者、および主傷病として「妊娠、分娩及び産褥」、「周産期に発生した病態」に該当する患者を対象とした集計

二次医療圏名	推計入院患者数(病院)の内訳				受療状況に関する諸率		
	(a)圏内に居住する患者数	(b)うち圏内で受療した患者数	(c)圏内施設で受療した患者数	(d)流入患者数	(e)圏内受療率	(f)患者流入率	(g)患者流出率
(青森県)津軽地域	69.3	65.5	100.5	35.0	94.5%	34.8%	5.5%
(青森県)八戸地域	48.2	44.5	75.6	31.1	92.3%	41.1%	7.7%
(青森県)青森地域	40.9	15.9	34.0	18.2	38.7%	53.4%	61.3%
(青森県)西北五地域	18.3	16.0	18.0	2.0	87.2%	11.1%	12.8%
(青森県)上十三地域	32.3	15.4	17.4	1.9	47.8%	11.1%	52.2%
(青森県)下北地域	11.0	7.8	11.7	3.9	71.0%	33.3%	29.0%
(岩手県)盛岡	83.9	78.4	136.7	58.3	93.4%	42.7%	6.6%
(岩手県)岩手中部	41.7	30.3	42.6	12.2	72.7%	28.8%	27.3%
(岩手県)胆江	12.4	0.0	0.0	0.0	0.0%	-	100.0%
(岩手県)両磐	37.4	22.1	42.3	20.3	59.1%	47.8%	40.9%
(岩手県)気仙	10.6	10.6	19.0	8.4	100.0%	44.3%	0.0%
(岩手県)釜石	12.2	3.8	9.6	5.7	31.4%	60.0%	68.6%
(岩手県)宮古	29.2	21.1	25.3	4.2	72.3%	16.7%	27.7%
(岩手県)久慈	9.7	4.2	8.3	4.2	42.7%	50.0%	57.3%
(岩手県)二戸	10.9	8.8	19.4	10.6	81.1%	54.5%	18.9%
(宮城県)仙南	22.0	0.0	2.1	2.1	0.0%	-	100.0%
(宮城県)仙台	297.8	260.0	337.7	77.7	87.3%	23.0%	12.7%
(宮城県)大崎	14.5	5.3	17.9	12.5	36.7%	70.2%	63.3%
(宮城県)栗原	11.5	0.0	0.0	0.0	0.0%	-	100.0%
(宮城県)登米	18.5	0.0	0.0	0.0	0.0%	-	100.0%
(宮城県)石巻	27.1	18.6	26.2	7.6	68.5%	29.1%	31.5%
(宮城県)気仙沼	22.9	19.2	21.1	1.9	83.6%	9.1%	16.4%
(秋田県)大館・鹿角	28.0	25.2	25.2	0.0	90.2%	0.0%	9.8%
(秋田県)北秋田	3.8	3.8	5.6	1.9	100.0%	33.3%	0.0%
(秋田県)能代・山本	22.8	22.8	27.9	5.1	100.0%	18.2%	0.0%
(秋田県)秋田周辺	105.3	101.5	143.8	42.4	96.3%	29.5%	3.7%
(秋田県)由利本荘・にかほ	39.3	25.5	29.5	4.0	65.0%	13.4%	35.0%
(秋田県)大仙・仙北	28.7	18.8	18.8	0.0	65.3%	0.0%	34.7%
(秋田県)横手	11.0	7.9	17.8	9.9	72.0%	55.6%	28.0%
(秋田県)湯沢・雄勝	3.8	3.8	5.6	1.9	100.0%	33.3%	0.0%
(山形県)村山	135.7	119.6	155.8	36.2	88.1%	23.3%	11.9%
(山形県)最上	22.9	10.8	21.6	10.8	47.2%	50.0%	52.8%
(山形県)置賜	35.0	25.4	38.0	12.6	72.5%	33.2%	27.5%
(山形県)庄内	34.2	32.2	55.5	23.3	94.4%	41.9%	5.6%
(福島県)県北	125.1	112.1	141.5	29.4	89.6%	20.8%	10.4%
(福島県)県中	125.9	99.9	142.1	42.2	79.4%	29.7%	20.6%
(福島県)県南	47.9	33.7	41.6	7.9	70.4%	19.0%	29.6%
(福島県)会津	63.1	53.9	63.3	9.4	85.5%	14.8%	14.5%
(福島県)南会津	0.0	0.0	0.0	0.0	-	-	-
(福島県)相双	19.0	15.2	19.0	3.8	79.7%	20.0%	20.3%
(福島県)いわき	40.8	27.7	27.7	0.0	67.7%	0.0%	32.3%
(新潟県)下越	40.0	20.7	33.9	13.3	51.6%	39.1%	48.4%
(新潟県)新潟	150.0	133.6	172.6	39.0	89.0%	22.6%	11.0%
(新潟県)県央	28.0	19.3	21.2	1.9	68.9%	9.1%	31.1%
(新潟県)中越	95.3	89.3	117.3	28.0	93.7%	23.8%	6.3%
(新潟県)魚沼	26.1	26.1	46.0	19.9	100.0%	43.3%	0.0%
(新潟県)上越	60.5	45.8	54.3	8.6	75.6%	15.7%	24.4%
(新潟県)佐渡	10.2	7.8	13.7	5.9	76.9%	42.9%	23.1%

(参考：東北圏7県に隣接する二次医療圏)

二次医療圏名	推計入院患者数(病院)の内訳				受療状況に関する諸率		
	(a)圏内に居住する患者数	(b)うち圏内で受療した患者数	(c)圏内施設で受療した患者数	(d)流入患者数	(e)圏内受療率	(f)患者流入率	(g)患者流出率
(北海道)南渡島	92.5	85.6	96.4	10.8	92.5%	11.2%	7.5%
(茨城県)日立	29.7	23.1	28.2	5.1	77.7%	18.0%	22.3%
(茨城県)常陸太田・ひたちなか	31.3	11.1	15.5	4.4	35.4%	28.6%	64.6%
(栃木県)県北	53.5	34.2	38.1	3.8	64.0%	10.1%	36.0%
(栃木県)県西	16.0	9.7	12.1	2.4	60.5%	20.0%	39.5%
(群馬県)吾妻	7.5	1.9	5.6	3.8	25.1%	66.7%	74.9%
(群馬県)沼田	7.0	3.8	3.8	0.0	55.1%	0.0%	44.9%
(富山県)新川	22.4	15.9	25.7	9.9	70.8%	38.4%	29.2%
(長野県)大北	23.4	7.3	7.3	0.0	31.3%	0.0%	68.7%
(長野県)長野	82.3	49.2	78.0	28.8	59.7%	36.9%	40.3%
(長野県)北信	23.0	17.0	22.7	5.7	73.9%	25.0%	26.1%

【注】

- (a)圏内に居住する患者数：圏外で受療した者も含めた、圏内に居住するすべての患者数
- (b)うち圏内で受療した患者数：圏内に居住し、かつ圏内施設で受療した患者数
- (c)圏内施設で受療した患者数：圏外に居住する者も含めた、圏内施設で受療したすべての患者数
- (d)流入患者数：圏外に居住し、圏内の施設で受療した患者数(=c-b)
- (e)圏内受療率：圏内に居住するすべての患者のうち、圏内施設で受療した患者の割合(=b/a)
- (f)患者流入率：圏内で受療したすべての患者のうち、圏外に居住する患者の割合(=d/c)
- (g)患者流出率：圏内に居住するすべての患者のうち、圏外施設で受療した患者の割合(=1-e)

推計患者数は患者調査における推計値であり、実際の値とは異なる。受療状況に関する諸率は参考値として示したものであり、解釈にあたっては二次医療圏ごとの標本規模等を考慮することが必要である。

■周産期医療の推計入院患者数【青森県】

		施設所在地(医療圏名)								
		(青森県) 津軽地域	(青森県) 八戸地域	(青森県) 青森地域	(青森県) 西北五地域	(青森県) 上十三地域	(青森県) 下北地域	(岩手県) 両磐	(岩手県) 二戸	(秋田県) 能代・山本
患者の住所 (医療圏名)	(青森県) 津軽地域	65.5	.	.	2.0	.	.	1.8	.	.
	(青森県) 八戸地域	.	44.5	.	.	1.9	.	.	1.8	.
	(青森県) 青森地域	20.6	.	15.9	.	.	2.0	.	.	2.5
	(青森県) 西北五地域	.	.	2.3	16.0
	(青森県) 上十三地域	2.1	7.3	7.5	.	15.4
	(青森県) 下北地域	.	.	3.2	.	.	7.8	.	.	.
	(岩手県) 盛岡	.	2.0	3.5	.
	(宮城県) 仙台	.	5.3	1.8	.
	(秋田県) 由利本荘・にかほ	5.2
	他県 不明	7.2	14.5	5.2	.	.	2.0	3.7	.	2.5

■周産期医療の推計入院患者数構成割合【青森県】

		施設所在地(医療圏名)								
		(青森県) 津軽地域	(青森県) 八戸地域	(青森県) 青森地域	(青森県) 西北五地域	(青森県) 上十三地域	(青森県) 下北地域	(岩手県) 両磐	(岩手県) 二戸	(秋田県) 能代・山本
患者の住所 (医療圏名)	(青森県) 津軽地域	94.5%	.	.	2.9%	.	.	2.6%	.	.
	(青森県) 八戸地域	.	92.3%	.	.	4.0%	.	.	3.7%	.
	(青森県) 青森地域	50.3%	.	38.7%	.	.	4.8%	.	.	6.2%
	(青森県) 西北五地域	.	.	12.8%	87.2%
	(青森県) 上十三地域	6.4%	22.6%	23.2%	.	47.8%
	(青森県) 下北地域	.	.	29.0%	.	.	71.0%	.	.	.
	(岩手県) 盛岡	.	2.4%	4.2%	.
	(宮城県) 仙台	.	1.8%	0.6%	.
	(秋田県) 由利本荘・にかほ	13.1%
	他県 不明	.	0.1%	.	.	.	0.9%	0.8%	.	.

■周産期医療の推計入院患者数【岩手県】

	施設所在地(医療圏名)											
	(青森県) 八戸地域	(岩手県) 盛岡	(岩手県) 岩手中部	(岩手県) 胆江	(岩手県) 両磐	(岩手県) 気仙	(岩手県) 釜石	(岩手県) 宮古	(岩手県) 久慈	(岩手県) 二戸	他県	
(北海道) 南渡島 (青森県) 津軽地域 (青森県) 八戸地域	44.5	2.0			1.8						1.8	4.9
(岩手県) 盛岡 (岩手県) 岩手中部 (岩手県) 胆江 (岩手県) 両磐 (岩手県) 気仙 (岩手県) 釜石 (岩手県) 宮古 (岩手県) 久慈 (岩手県) 二戸	2.0	78.4	30.3	8.2		2.2	3.8		2.1	3.5		4.9
(岩手県) 盛岡 (岩手県) 岩手中部 (岩手県) 胆江 (岩手県) 両磐 (岩手県) 気仙 (岩手県) 釜石 (岩手県) 宮古 (岩手県) 久慈 (岩手県) 二戸		2.0	7.6	13.3	22.1	10.6	6.3	3.8	2.1	21.1	4.2	3.5
(岩手県) 盛岡 (岩手県) 岩手中部 (岩手県) 胆江 (岩手県) 両磐 (岩手県) 気仙 (岩手県) 釜石 (岩手県) 宮古 (岩手県) 久慈 (岩手県) 二戸		2.0	2.0								4.2	3.5
(岩手県) 盛岡 (岩手県) 岩手中部 (岩手県) 胆江 (岩手県) 両磐 (岩手県) 気仙 (岩手県) 釜石 (岩手県) 宮古 (岩手県) 久慈 (岩手県) 二戸		2.0	2.0								4.2	3.5
(岩手県) 盛岡 (岩手県) 岩手中部 (岩手県) 胆江 (岩手県) 両磐 (岩手県) 気仙 (岩手県) 釜石 (岩手県) 宮古 (岩手県) 久慈 (岩手県) 二戸		2.0	2.0								4.2	3.5
(宮城県) 仙台 (宮城県) 栗原 (宮城県) 登米 (宮城県) 気仙沼 (秋田県) 大仙・仙北 (福島県) 相双	5.3	3.4										1.8
(宮城県) 仙台 (宮城県) 栗原 (宮城県) 登米 (宮城県) 気仙沼 (秋田県) 大仙・仙北 (福島県) 相双					3.7							
(宮城県) 仙台 (宮城県) 栗原 (宮城県) 登米 (宮城県) 気仙沼 (秋田県) 大仙・仙北 (福島県) 相双					5.5							
(宮城県) 仙台 (宮城県) 栗原 (宮城県) 登米 (宮城県) 気仙沼 (秋田県) 大仙・仙北 (福島県) 相双					1.9							
(宮城県) 仙台 (宮城県) 栗原 (宮城県) 登米 (宮城県) 気仙沼 (秋田県) 大仙・仙北 (福島県) 相双			2.0									
(宮城県) 仙台 (宮城県) 栗原 (宮城県) 登米 (宮城県) 気仙沼 (秋田県) 大仙・仙北 (福島県) 相双					1.8							
他県	14.5	20.7	2.0		3.7		1.9	2.1				19873.6
不明	2.0	2.0			1.8				2.1			178.1

■周産期医療の推計入院患者数構成割合【岩手県】

	施設所在地(医療圏名)											
	(青森県) 八戸地域	(岩手県) 盛岡	(岩手県) 岩手中部	(岩手県) 胆江	(岩手県) 両磐	(岩手県) 気仙	(岩手県) 釜石	(岩手県) 宮古	(岩手県) 久慈	(岩手県) 二戸	他県	
(北海道) 南渡島 (青森県) 津軽地域 (青森県) 八戸地域	92.3%	2.2%			2.6%						3.7%	5.3%
(岩手県) 盛岡 (岩手県) 岩手中部 (岩手県) 胆江 (岩手県) 両磐 (岩手県) 気仙 (岩手県) 釜石 (岩手県) 宮古 (岩手県) 久慈 (岩手県) 二戸	2.4%	93.4%	72.7%			17.5%	9.2%		16.7%	4.2%		16.8%
(岩手県) 盛岡 (岩手県) 岩手中部 (岩手県) 胆江 (岩手県) 両磐 (岩手県) 気仙 (岩手県) 釜石 (岩手県) 宮古 (岩手県) 久慈 (岩手県) 二戸		2.4%	18.1%	65.9%	5.4%	59.1%	100.0%	51.3%	31.4%	17.3%	72.3%	42.7%
(岩手県) 盛岡 (岩手県) 岩手中部 (岩手県) 胆江 (岩手県) 両磐 (岩手県) 気仙 (岩手県) 釜石 (岩手県) 宮古 (岩手県) 久慈 (岩手県) 二戸		2.4%	18.1%	65.9%	5.4%	59.1%	100.0%	51.3%	31.4%	17.3%	72.3%	42.7%
(岩手県) 盛岡 (岩手県) 岩手中部 (岩手県) 胆江 (岩手県) 両磐 (岩手県) 気仙 (岩手県) 釜石 (岩手県) 宮古 (岩手県) 久慈 (岩手県) 二戸		2.4%	18.1%	65.9%	5.4%	59.1%	100.0%	51.3%	31.4%	17.3%	72.3%	42.7%
(岩手県) 盛岡 (岩手県) 岩手中部 (岩手県) 胆江 (岩手県) 両磐 (岩手県) 気仙 (岩手県) 釜石 (岩手県) 宮古 (岩手県) 久慈 (岩手県) 二戸		2.4%	18.1%	65.9%	5.4%	59.1%	100.0%	51.3%	31.4%	17.3%	72.3%	42.7%
(岩手県) 盛岡 (岩手県) 岩手中部 (岩手県) 胆江 (岩手県) 両磐 (岩手県) 気仙 (岩手県) 釜石 (岩手県) 宮古 (岩手県) 久慈 (岩手県) 二戸		2.4%	18.1%	65.9%	5.4%	59.1%	100.0%	51.3%	31.4%	17.3%	72.3%	42.7%
(宮城県) 仙台 (宮城県) 栗原 (宮城県) 登米 (宮城県) 気仙沼 (秋田県) 大仙・仙北 (福島県) 相双	1.8%	1.1%										0.6%
(宮城県) 仙台 (宮城県) 栗原 (宮城県) 登米 (宮城県) 気仙沼 (秋田県) 大仙・仙北 (福島県) 相双					31.9%							
(宮城県) 仙台 (宮城県) 栗原 (宮城県) 登米 (宮城県) 気仙沼 (秋田県) 大仙・仙北 (福島県) 相双					29.7%							
(宮城県) 仙台 (宮城県) 栗原 (宮城県) 登米 (宮城県) 気仙沼 (秋田県) 大仙・仙北 (福島県) 相双					8.4%							
(宮城県) 仙台 (宮城県) 栗原 (宮城県) 登米 (宮城県) 気仙沼 (秋田県) 大仙・仙北 (福島県) 相双			7.1%									
(宮城県) 仙台 (宮城県) 栗原 (宮城県) 登米 (宮城県) 気仙沼 (秋田県) 大仙・仙北 (福島県) 相双					9.6%							
他県	0.1%	0.1%										98.7%
不明	0.9%	0.9%			0.8%				1.0%			82.3%

■周産期医療の推計入院患者数【宮城県】

		施設所在地(医療圏名)																
		(青森県) 八戸地域	(岩手県) 盛岡	(岩手県) 両磐	(岩手県) 二戸	(宮城県) 仙南	(宮城県) 仙台	(宮城県) 大崎	(宮城県) 栗原	(宮城県) 登米	(宮城県) 石巻	(宮城県) 気仙沼	(秋田県) 秋田周辺	(山形県) 村山	(山形県) 置賜	(山形県) 庄内	(福島県) 県北	他県
患者の住所(医療圏名)	(宮城県) 仙南	5.3	3.4	.	1.8	.	22.0	1.8	.	.	.	1.9	7.4	6.8	3.9	2.1	3.4	.
	(宮城県) 仙台						260.0											
	(宮城県) 大崎						7.0											
	(宮城県) 栗原						4.3											
	(宮城県) 登米						5.5											
	(宮城県) 石巻						6.7											
	(宮城県) 気仙沼						1.9											
(山形県) 村山 (福島県) 県中	7.4	119.6	2.4	4.2	.	14.2	.
他県	14.5	20.7	3.7	.	11.8	14.8	9.0	4.4	12.8	5.1	19873.6	
不明	2.0	2.0	1.8	.	2.1	14.6	2.8	3.8	1.9	.	.	178.1	

■周産期医療の推計入院患者数構成割合【宮城県】

		施設所在地(医療圏名)																
		(青森県) 八戸地域	(岩手県) 盛岡	(岩手県) 両磐	(岩手県) 二戸	(宮城県) 仙南	(宮城県) 仙台	(宮城県) 大崎	(宮城県) 栗原	(宮城県) 登米	(宮城県) 石巻	(宮城県) 気仙沼	(秋田県) 秋田周辺	(山形県) 村山	(山形県) 置賜	(山形県) 庄内	(福島県) 県北	他県
患者の住所(医療圏名)	(宮城県) 仙南	1.8%	1.1%	.	0.6%	.	100.0%	0.6%	.	.	.	0.6%	2.5%	2.3%	1.3%	0.7%	1.1%	.
	(宮城県) 仙台						87.3%											
	(宮城県) 大崎						48.5%											
	(宮城県) 栗原						31.9%											
	(宮城県) 登米						29.7%											
	(宮城県) 石巻						24.8%											
	(宮城県) 気仙沼						8.4%											
(山形県) 村山 (福島県) 県中	5.4%	88.1%	1.7%	3.1%	.	11.3%	.
他県	0.1%	0.1%	0.8%	.	1.0%	3.1%	0.1%	.	0.9%	0.1%	.	98.7%	
不明	0.9%	0.9%	0.8%	.	1.0%	6.7%	1.3%	1.8%	0.9%	.	.	82.3%	

■周産期医療の推計入院患者数【秋田県】

		施設所在地(医療圏名)								
		(青森県) 津軽地域	(岩手県) 盛岡	(秋田県) 大館・鹿角	(秋田県) 北秋田	(秋田県) 能代・山本	(秋田県) 秋田周辺	(秋田県) 由利本荘・ にかほ	(秋田県) 大仙・仙北	(秋田県) 横手
患者の住所 (医療圏名)	(青森県) 青森地域 (宮城県) 仙台	20.6	3.4			2.5	7.4			
	(秋田県) 大館・鹿角			25.2			2.8			
	(秋田県) 北秋田				3.8					
	(秋田県) 能代・山本					22.8				
	(秋田県) 秋田周辺						101.5			2.0
	(秋田県) 由利本荘・にかほ	5.2					8.6	25.5		1.9
	(秋田県) 大仙・仙北		2.0					2.0	18.8	5.9
	(秋田県) 横手								3.1	7.9
	(秋田県) 湯沢・雄勝									3.8
(福島県) 県北						3.1				
他県	7.2	20.7		1.9	2.5	14.8	2.0		2.0	
不明		2.0				2.8				

■周産期医療の推計入院患者数構成割合【秋田県】

		施設所在地(医療圏名)								
		(青森県) 津軽地域	(岩手県) 盛岡	(秋田県) 大館・鹿角	(秋田県) 北秋田	(秋田県) 能代・山本	(秋田県) 秋田周辺	(秋田県) 由利本荘・ にかほ	(秋田県) 大仙・仙北	(秋田県) 横手
患者の住所 (医療圏名)	(青森県) 青森地域 (宮城県) 仙台	50.3%	1.1%			6.2%	2.5%			
	(秋田県) 大館・鹿角			90.2%			9.8%			
	(秋田県) 北秋田				100.0%					
	(秋田県) 能代・山本					100.0%				
	(秋田県) 秋田周辺						96.3%			1.9%
	(秋田県) 由利本荘・にかほ	13.1%					21.9%	65.0%		1.8%
	(秋田県) 大仙・仙北		7.1%					6.9%	65.3%	20.7%
	(秋田県) 横手						28.0%		72.0%	
	(秋田県) 湯沢・雄勝									100.0%
(福島県) 県北						2.5%				
他県		0.1%				0.1%				
不明		0.9%				1.3%				

■周産期医療の推計入院患者数【山形県】

		施設所在地(医療圏名)					他県
		(宮城県) 仙台	(山形県) 村山	(山形県) 最上	(山形県) 置賜	(山形県) 庄内	
患者の住所 (医療圏名)	(宮城県) 仙台	260.0	6.8	.	3.9	2.1	.
	(宮城県) 大崎	7.0	.	.	.	2.1	.
	(山形県) 村山	7.4	119.6	2.2	2.4	4.2	.
	(山形県) 最上	.	3.2	10.8	.	.	8.9
	(山形県) 置賜	.	9.6	.	25.4	.	.
	(山形県) 庄内	.	1.9	.	.	32.2	.
	(福島県) 会津 (新潟県) 下越	.	1.9	.	.	.	2.1
他県	11.8	9.0	8.6	4.4	12.8	19873.6	
不明	14.6	3.8	.	1.9	.	178.1	

■周産期医療の推計入院患者数構成割合【山形県】

		施設所在地(医療圏名)					他県
		(宮城県) 仙台	(山形県) 村山	(山形県) 最上	(山形県) 置賜	(山形県) 庄内	
患者の住所 (医療圏名)	(宮城県) 仙台	87.3%	2.3%	.	1.3%	0.7%	.
	(宮城県) 大崎	48.5%	.	.	.	14.8%	.
	(山形県) 村山	5.4%	88.1%	1.6%	1.7%	3.1%	.
	(山形県) 最上	.	13.8%	47.2%	.	.	39.0%
	(山形県) 置賜	.	27.5%	.	72.5%	.	.
	(山形県) 庄内	.	5.6%	.	.	94.4%	.
	(福島県) 会津 (新潟県) 下越	.	3.0%	.	.	.	5.1%
他県	0.1%	.	.	.	0.1%	98.7%	
不明	6.7%	1.8%	.	0.9%	.	82.3%	

■周産期医療の推計入院患者数【福島県】

		施設所在地(医療圏名)											
		(岩手県) 両磐	(宮城県) 仙台	(秋田県) 秋田周辺	(山形県) 村山	(福島県) 県北	(福島県) 県中	(福島県) 県南	(福島県) 会津	(福島県) 南会津	(福島県) 相双	(福島県) いわき	他県
患者の住所 (医療圏名)	(宮城県) 仙台		260.0	7.4	6.8	3.4							
	(福島県) 県北			3.1		112.1	9.9						
	(福島県) 県中		3.9			14.2	99.9	5.9			1.9		
	(福島県) 県南						14.2	33.7					
	(福島県) 会津				1.9	3.2	4.0		53.9				
	(福島県) 南会津												
	(福島県) 相双	1.8									15.2		
	(福島県) いわき							8.1		3.1		27.7	2.0
	(新潟県) 上越					3.4							
他県	3.7	11.8	14.8	9.0	5.1	4.1	2.0	3.1		1.9		19873.6	
不明	1.8	14.6	2.8	3.8				3.1				178.1	

■周産期医療の推計入院患者数構成割合【福島県】

		施設所在地(医療圏名)											
		(岩手県) 両磐	(宮城県) 仙台	(秋田県) 秋田周辺	(山形県) 村山	(福島県) 県北	(福島県) 県中	(福島県) 県南	(福島県) 会津	(福島県) 南会津	(福島県) 相双	(福島県) いわき	他県
患者の住所 (医療圏名)	(宮城県) 仙台		87.3%	2.5%	2.3%	1.1%							
	(福島県) 県北			2.5%		89.6%	7.9%						
	(福島県) 県中		3.1%			11.3%	79.4%	4.7%			1.5%		
	(福島県) 県南						29.6%	70.4%					
	(福島県) 会津				3.0%	5.1%	6.3%		85.5%				
	(福島県) 南会津												
	(福島県) 相双	9.6%									79.7%		
	(福島県) いわき							19.8%		7.7%		67.7%	4.8%
	(新潟県) 上越					5.6%							
他県		0.1%	0.1%									98.7%	
不明	0.8%	6.7%	1.3%	1.8%				1.4%				82.3%	

■周産期医療の推計入院患者数【新潟県】

		施設所在地(医療圏名)										
		(山形県) 庄内	(福島県) 県北	(新潟県) 下越	(新潟県) 新潟	(新潟県) 県央	(新潟県) 中越	(新潟県) 魚沼	(新潟県) 上越	(新潟県) 佐渡	(富山県) 新川	他県
(医療圏名) 患者の住所	(新潟県) 下越	2.1		20.7	17.3							
	(新潟県) 新潟			3.7	133.6	1.9	7.5					3.3
	(新潟県) 県央				5.3	19.3	3.4					
	(新潟県) 中越						89.3	4.0				2.0
	(新潟県) 魚沼							26.1				
	(新潟県) 上越		3.4	1.9			5.6		45.8	2.0	1.9	
	(新潟県) 佐渡				2.4					7.8		
他県	12.8	5.1	7.7	14.1		11.4	15.9	8.6	3.9	7.9	19873.6	

■周産期医療の推計入院患者数構成割合【新潟県】

		施設所在地(医療圏名)										
		(山形県) 庄内	(福島県) 県北	(新潟県) 下越	(新潟県) 新潟	(新潟県) 県央	(新潟県) 中越	(新潟県) 魚沼	(新潟県) 上越	(新潟県) 佐渡	(富山県) 新川	他県
(医療圏名) 患者の住所	(新潟県) 下越	5.1%		51.6%	43.2%							
	(新潟県) 新潟			2.5%	89.0%	1.3%	5.0%					2.2%
	(新潟県) 県央				18.8%	68.9%	12.3%					
	(新潟県) 中越						93.7%	4.2%				2.1%
	(新潟県) 魚沼							100.0%				
	(新潟県) 上越		5.6%	3.1%			9.3%		75.6%	3.2%	3.2%	
	(新潟県) 佐渡				23.1%					76.9%		
他県	0.1%			0.1%		0.1%	0.1%				98.7%	

5. 小児医療に関する受療状況（入院患者）

※15歳未満の全患者を対象とした集計

二次医療圏名	推計入院患者数(病院)の内訳				受療状況に関する諸率		
	(a)圏内に居住する患者数	(b)うち圏内で受療した患者数	(c)圏内施設で受療した患者数	(d)流入患者数	(e)圏内受療率	(f)患者流入率	(g)患者流出率
(青森県)津軽地域	77.5	69.1	86.2	17.2	89.2%	19.9%	10.8%
(青森県)八戸地域	85.5	75.8	111.4	35.6	88.7%	31.9%	11.3%
(青森県)青森地域	115.2	108.3	157.0	48.6	94.1%	31.0%	5.9%
(青森県)西北五地域	62.5	20.0	22.0	2.0	32.0%	9.1%	68.0%
(青森県)上十三地域	33.9	15.5	17.4	1.9	45.7%	11.1%	54.3%
(青森県)下北地域	19.5	7.9	7.9	0.0	40.3%	0.0%	59.7%
(岩手県)盛岡	136.9	119.3	179.7	60.4	87.2%	33.6%	12.8%
(岩手県)岩手中部	47.9	39.7	60.6	20.9	82.9%	34.4%	17.1%
(岩手県)胆江	59.2	35.8	39.5	3.6	60.5%	9.2%	39.5%
(岩手県)両磐	31.0	17.1	19.0	1.9	55.3%	10.2%	44.7%
(岩手県)気仙	16.3	14.2	14.2	0.0	86.9%	0.0%	13.1%
(岩手県)釜石	22.5	15.3	19.2	3.8	68.1%	20.1%	31.9%
(岩手県)宮古	20.0	6.2	6.2	0.0	31.3%	0.0%	68.7%
(岩手県)久慈	24.3	5.8	7.9	2.1	24.0%	26.3%	76.0%
(岩手県)二戸	13.2	5.3	8.9	3.6	40.3%	40.1%	59.7%
(宮城県)仙南	30.0	13.5	13.5	0.0	45.0%	0.0%	55.0%
(宮城県)仙台	296.2	294.4	374.8	80.4	99.4%	21.5%	0.6%
(宮城県)大崎	16.0	5.6	7.5	1.9	34.7%	25.4%	65.3%
(宮城県)栗原	5.8	5.8	5.8	0.0	100.0%	0.0%	0.0%
(宮城県)登米	8.3	0.0	0.0	0.0	0.0%	-	100.0%
(宮城県)石巻	21.5	7.9	11.6	3.7	36.9%	31.5%	63.1%
(宮城県)気仙沼	13.8	9.6	9.6	0.0	69.2%	0.0%	30.8%
(秋田県)大館・鹿角	22.0	13.5	13.5	0.0	61.2%	0.0%	38.8%
(秋田県)北秋田	2.0	0.0	0.0	0.0	0.0%	-	100.0%
(秋田県)能代・山本	13.4	5.1	10.2	5.2	37.8%	50.4%	62.2%
(秋田県)秋田周辺	70.9	66.2	116.7	50.4	93.5%	43.2%	6.5%
(秋田県)由利本荘・にかほ	40.2	14.8	18.8	4.0	36.9%	21.1%	63.1%
(秋田県)大仙・仙北	18.2	9.4	9.4	0.0	51.8%	0.0%	48.2%
(秋田県)横手	29.4	26.9	44.9	18.0	91.3%	40.2%	8.7%
(秋田県)湯沢・雄勝	43.2	13.9	13.9	0.0	32.2%	0.0%	67.8%
(山形県)村山	88.9	79.3	107.7	28.5	89.2%	26.4%	10.8%
(山形県)最上	21.4	8.9	11.1	2.2	41.5%	20.0%	58.5%
(山形県)置賜	32.5	20.2	22.2	1.9	62.2%	8.8%	37.8%
(山形県)庄内	28.0	28.0	30.1	2.1	100.0%	7.1%	0.0%
(福島県)県北	85.4	54.0	96.2	42.2	63.2%	43.9%	36.8%
(福島県)県中	184.8	153.0	230.9	77.9	82.8%	33.7%	17.2%
(福島県)県南	54.2	19.3	21.3	1.9	35.7%	9.0%	64.3%
(福島県)会津	99.3	80.6	86.3	5.7	81.2%	6.6%	18.8%
(福島県)南会津	10.7	1.8	1.8	0.0	17.0%	0.0%	83.0%
(福島県)相双	52.7	31.0	31.0	0.0	58.8%	0.0%	41.2%
(福島県)いわき	40.0	28.6	36.2	7.7	71.5%	21.2%	28.5%
(新潟県)下越	32.3	25.7	39.1	13.4	79.4%	34.4%	20.6%
(新潟県)新潟	155.0	132.4	193.8	61.4	85.4%	31.7%	14.6%
(新潟県)県央	40.4	16.9	22.5	5.5	41.9%	24.7%	58.1%
(新潟県)中越	144.4	116.9	155.5	38.6	80.9%	24.8%	19.1%
(新潟県)魚沼	43.9	27.0	27.0	0.0	61.6%	0.0%	38.4%
(新潟県)上越	64.1	48.3	48.3	0.0	75.3%	0.0%	24.7%
(新潟県)佐渡	9.8	9.8	9.8	0.0	100.0%	0.0%	0.0%

(参考：東北圏7県に隣接する二次医療圏)

二次医療圏名	推計入院患者数(病院)の内訳				受療状況に関する諸率		
	(a)圏内に居住する患者数	(b)うち圏内で受療した患者数	(c)圏内施設で受療した患者数	(d)流入患者数	(e)圏内受療率	(f)患者流入率	(g)患者流出率
(北海道)南渡島	67.4	56.9	61.8	5.0	84.4%	8.1%	15.6%
(茨城県)日立	26.1	18.3	23.4	5.1	70.3%	21.7%	29.7%
(茨城県)常陸太田・ひたちなか	33.3	8.4	16.8	8.4	25.3%	49.9%	74.7%
(栃木県)県北	61.8	40.2	51.2	11.0	65.1%	21.4%	34.9%
(栃木県)県西	41.5	2.8	2.8	0.0	6.7%	0.0%	93.3%
(群馬県)吾妻	13.6	1.8	1.8	0.0	13.1%	0.0%	86.9%
(群馬県)沼田	26.0	18.7	20.5	1.8	72.0%	8.9%	28.0%
(富山県)新川	20.3	13.4	15.4	1.9	66.3%	12.6%	33.7%
(長野県)大北	35.2	20.3	20.3	0.0	57.6%	0.0%	42.4%
(長野県)長野	120.2	78.4	117.5	39.1	65.2%	33.3%	34.8%
(長野県)北信	55.1	26.2	29.9	3.8	47.5%	12.5%	52.5%

【注】

- (a)圏内に居住する患者数:圏外で受療した者も含めた、圏内に居住するすべての患者数
- (b)うち圏内で受療した患者数:圏内に居住し、かつ圏内施設で受療した患者数
- (c)圏内施設で受療した患者数:圏外に居住する者も含めた、圏内施設で受療したすべての患者数
- (d)流入患者数:圏外に居住し、圏内の施設で受療した患者数(=c-b)
- (e)圏内受療率:圏内に居住するすべての患者のうち、圏内施設で受療した患者の割合(=b/a)
- (f)患者流入率:圏内で受療したすべての患者のうち、圏外に居住する患者の割合(=d/c)
- (g)患者流出率:圏内に居住するすべての患者のうち、圏外施設で受療した患者の割合(=1-e)

推計患者数は患者調査における推計値であり、実際の値とは異なる。受療状況に関する諸率は参考値として示したものであり、解釈にあたっては二次医療圏ごとの標本規模等を考慮することが必要である。

■小児医療の推計入院患者数【青森県】

		施設所在地(医療圏名)									
		(青森県) 津軽地域	(青森県) 八戸地域	(青森県) 青森地域	(青森県) 西北五地域	(青森県) 上十三地域	(青森県) 下北地域	(岩手県) 二戸	(宮城県) 仙台	(秋田県) 能代・山本	他県
(医療圏名) 患者の住所	(青森県) 津軽地域	69.1	.	6.4	2.0
	(青森県) 八戸地域	.	75.8	3.8	.	1.9	.	1.8	.	2.1	
	(青森県) 青森地域	3.5	.	108.3	3.3	
	(青森県) 西北五地域	7.3	.	30.6	20.0	.	.	2.0	2.5	.	
	(青森県) 上十三地域	.	15.8	2.6	.	15.5	
	(青森県) 下北地域	3.2	4.0	2.6	.	.	7.9	.	.	2.0	
	(岩手県) 久慈	.	11.9	
	(岩手県) 二戸	.	4.0	5.3	.	.	
	(秋田県) 大館・鹿角	3.2	.	2.6	

■小児医療の推計入院患者数構成割合【青森県】

		施設所在地(医療圏名)									
		(青森県) 津軽地域	(青森県) 八戸地域	(青森県) 青森地域	(青森県) 西北五地域	(青森県) 上十三地域	(青森県) 下北地域	(岩手県) 二戸	(宮城県) 仙台	(秋田県) 能代・山本	他県
(医療圏名) 患者の住所	(青森県) 津軽地域	89.2%	.	8.2%	2.6%	
	(青森県) 八戸地域	.	88.7%	4.5%	.	2.3%	.	2.1%	.	2.5%	
	(青森県) 青森地域	3.1%	.	94.1%	2.9%	
	(青森県) 西北五地域	11.7%	.	49.0%	32.0%	.	.	3.3%	4.1%	.	
	(青森県) 上十三地域	.	46.6%	7.7%	.	45.7%	
	(青森県) 下北地域	16.2%	20.3%	13.1%	.	.	40.3%	.	.	10.1%	
	(岩手県) 久慈	.	48.8%	
	(岩手県) 二戸	.	30.0%	40.3%	.	.	
	(秋田県) 大館・鹿角	14.4%	.	11.9%	

■小児医療の推計入院患者数【岩手県】

		施設所在地（医療圏名）										
		（青森県） 八戸地域	（岩手県） 盛岡	（岩手県） 岩手中部	（岩手県） 胆江	（岩手県） 両磐	（岩手県） 気仙	（岩手県） 釜石	（岩手県） 宮古	（岩手県） 久慈	（岩手県） 二戸	（宮城県） 仙台
患者の住所（医療圏名）	（青森県）八戸地域	75.8	1.8	.	2.1
	（岩手県）盛岡	.	119.3	2.0	.	.	1.9	.	.	1.8	3.2	8.7
	（岩手県）岩手中部	.	8.2	39.7
	（岩手県）胆江	.	6.9	14.6	35.8
	（岩手県）両磐	.	9.8	2.1	.	17.1
	（岩手県）気仙	.	.	2.1	.	.	14.2
	（岩手県）釜石	.	4.1	15.3	.	.	.	3.1
	（岩手県）宮古	.	13.7	6.2	.	.	.
	（岩手県）久慈	11.9	6.6	5.8	.	.	.
	（岩手県）二戸	4.0	3.9	5.3	.	.
	他県	.	7.1	6.3
不明	.	.	.	3.6	2.1	.	6.2	192.2

■小児医療の推計入院患者数構成割合【岩手県】

		施設所在地（医療圏名）										
		（青森県） 八戸地域	（岩手県） 盛岡	（岩手県） 岩手中部	（岩手県） 胆江	（岩手県） 両磐	（岩手県） 気仙	（岩手県） 釜石	（岩手県） 宮古	（岩手県） 久慈	（岩手県） 二戸	（宮城県） 仙台
患者の住所（医療圏名）	（青森県）八戸地域	88.7%	2.1%	.	2.5%
	（岩手県）盛岡	.	87.2%	1.5%	.	.	1.4%	.	.	1.3%	2.3%	6.3%
	（岩手県）岩手中部	.	17.1%	82.9%
	（岩手県）胆江	.	11.7%	24.6%	60.5%	3.3%
	（岩手県）両磐	.	31.6%	6.9%	.	55.3%
	（岩手県）気仙	.	.	13.1%	.	.	86.9%
	（岩手県）釜石	.	18.2%	.	.	.	68.1%	13.8%
	（岩手県）宮古	.	68.7%	31.3%
	（岩手県）久慈	48.8%	27.2%	24.0%	.	.	.
	（岩手県）二戸	30.0%	29.7%	40.3%	.	.
	他県	.	0.0%	0.0%
不明	.	.	.	1.7%	1.0%	.	2.9%	91.6%

■小児医療の推計入院患者数【宮城県】

		施設所在地(医療圏名)							
		(宮城県) 仙南	(宮城県) 仙台	(宮城県) 大崎	(宮城県) 栗原	(宮城県) 登米	(宮城県) 石巻	(宮城県) 気仙沼	(山形県) 村山
患者の住所 (医療圏名)	(青森県) 西北五地域		2.0						
	(岩手県) 盛岡		3.2						
	(宮城県) 仙南	13.5	16.5						
	(宮城県) 仙台		294.4						1.8
	(宮城県) 大崎		10.4	5.6					
	(宮城県) 栗原				5.8				
	(宮城県) 登米		4.6	1.9			1.8		
	(宮城県) 石巻		13.5				7.9		
	(宮城県) 気仙沼		2.4				1.8	9.6	
	(秋田県) 大仙・仙北		3.0						
	(山形県) 村山		2.1						79.3
	(福島県) 県北		2.1						1.9
	(福島県) 相双		2.6						
	(福島県) いわき		5.4						
他県		6.3							
不明		6.2							

■小児医療の推計入院患者数構成割合【宮城県】

		施設所在地(医療圏名)							
		(宮城県) 仙南	(宮城県) 仙台	(宮城県) 大崎	(宮城県) 栗原	(宮城県) 登米	(宮城県) 石巻	(宮城県) 気仙沼	(山形県) 村山
患者の住所 (医療圏名)	(青森県) 西北五地域		3.3%						
	(岩手県) 盛岡		2.3%						
	(宮城県) 仙南	45.0%	55.0%						
	(宮城県) 仙台		99.4%						0.6%
	(宮城県) 大崎		65.3%	34.7%					
	(宮城県) 栗原				100.0%				
	(宮城県) 登米		55.4%	22.7%			21.9%		
	(宮城県) 石巻		63.1%				36.9%		
	(宮城県) 気仙沼		17.6%				13.2%	69.2%	
	(秋田県) 大仙・仙北		16.6%						
	(山形県) 村山		2.4%						89.2%
	(福島県) 県北		2.4%						2.3%
	(福島県) 相双		4.9%						
	(福島県) いわき		13.4%						
他県		0.0%							
不明		2.9%							

■小児医療の推計入院患者数【秋田県】

		施設所在地（医療圏名）											
		（青森県） 津軽地域	（青森県） 青森地域	（宮城県） 仙台	（秋田県） 大館・鹿角	（秋田県） 北秋田	（秋田県） 能代・山本	（秋田県） 秋田周辺	（秋田県） 由利本荘・ にかほ	（秋田県） 大仙・仙北	（秋田県） 横手	（秋田県） 湯沢・雄勝	他県
（患者の住所） （医療圏名）	（青森県）西北五地域	7.3	30.6	2.0	.	.	2.5
	（秋田県）大館・鹿角	3.2	2.6	.	13.5	.	.	2.8
	（秋田県）北秋田	2.0
	（秋田県）能代・山本	5.1	8.3
	（秋田県）秋田周辺	2.6	66.2
	（秋田県）由利本荘・にかほ	25.4	14.8
	（秋田県）大仙・仙北	.	.	3.0	.	.	.	5.8	.	9.4	.	.	.
	（秋田県）横手	2.6	.	.	26.9	.	.
（秋田県）湯沢・雄勝	5.6	.	.	18.0	13.9	5.6	

■小児医療の推計入院患者数構成割合【秋田県】

		施設所在地（医療圏名）											
		（青森県） 津軽地域	（青森県） 青森地域	（宮城県） 仙台	（秋田県） 大館・鹿角	（秋田県） 北秋田	（秋田県） 能代・山本	（秋田県） 秋田周辺	（秋田県） 由利本荘・ にかほ	（秋田県） 大仙・仙北	（秋田県） 横手	（秋田県） 湯沢・雄勝	他県
（患者の住所） （医療圏名）	（青森県）西北五地域	11.7%	49.0%	3.3%	.	.	4.1%
	（秋田県）大館・鹿角	14.4%	11.9%	.	61.2%	.	.	12.5%
	（秋田県）北秋田	100.0%
	（秋田県）能代・山本	37.8%	62.2%
	（秋田県）秋田周辺	3.7%	93.5%	2.8%
	（秋田県）由利本荘・にかほ	63.1%	36.9%
	（秋田県）大仙・仙北	.	.	16.6%	.	.	.	31.6%	.	51.8%	.	.	.
	（秋田県）横手	8.7%	.	.	91.3%	.	.
（秋田県）湯沢・雄勝	13.0%	.	.	41.8%	32.2%	13.0%	

■小児医療の推計入院患者数【山形県】

		施設所在地(医療圏名)					他県
		(宮城県) 仙台	(山形県) 村山	(山形県) 最上	(山形県) 置賜	(山形県) 庄内	
(医療圏名) 患者の住所	(宮城県) 仙台	294.4	1.8
	(山形県) 村山	2.1	79.3	2.2	1.9	.	3.4
	(山形県) 最上	.	10.5	8.9	.	.	2.0
	(山形県) 置賜	.	12.3	.	20.2	.	.
	(山形県) 庄内	28.0	.
	(福島県) 県北 (福島県) 会津	2.1	1.9
	他県	6.3	.	.	.	2.1	22528.0

■小児医療の推計入院患者数構成割合【山形県】

		施設所在地(医療圏名)					他県
		(宮城県) 仙台	(山形県) 村山	(山形県) 最上	(山形県) 置賜	(山形県) 庄内	
(医療圏名) 患者の住所	(宮城県) 仙台	99.4%	0.6%
	(山形県) 村山	2.4%	89.2%	2.5%	2.2%	.	3.8%
	(山形県) 最上	.	49.2%	41.5%	.	.	9.3%
	(山形県) 置賜	.	37.8%	.	62.2%	.	.
	(山形県) 庄内	100.0%	.
	(福島県) 県北 (福島県) 会津	2.4%	2.3%
	他県	0.0%	1.9%	.	.	0.0%	99.7%

■小児医療の推計入院患者数【福島県】

		施設所在地(医療圏名)										
		(宮城県) 仙台	(山形県) 村山	(福島県) 県北	(福島県) 県中	(福島県) 県南	(福島県) 会津	(福島県) 南会津	(福島県) 相双	(福島県) いわき	(新潟県) 新潟	他県
(医療圏名) 患者の住所	(福島県) 県北	2.1	1.9	54.0	25.4	2.0	5.4
	(福島県) 県中	.	.	21.3	153.0	1.9	3.3	
	(福島県) 県南	.	.	9.7	25.2	19.3	
	(福島県) 会津	.	1.9	.	12.3	.	80.6	.	.	.	4.5	
	(福島県) 南会津	.	.	.	6.0	.	2.9	1.8	.	.	.	
	(福島県) 相双	2.6	.	8.4	3.0	.	.	.	31.0	5.7	2.0	
	(福島県) いわき	5.4	.	.	6.0	28.6	.	
	他県	6.3	2.0	1.9	
不明	6.2	.	2.9	.	.	2.9	192.2	

■小児医療の推計入院患者数構成割合【福島県】

		施設所在地(医療圏名)										
		(宮城県) 仙台	(山形県) 村山	(福島県) 県北	(福島県) 県中	(福島県) 県南	(福島県) 会津	(福島県) 南会津	(福島県) 相双	(福島県) いわき	(新潟県) 新潟	他県
(医療圏名) 患者の住所	(福島県) 県北	2.4%	2.3%	63.2%	29.7%	2.4%	2.9%
	(福島県) 県中	.	.	11.5%	82.8%	1.0%	1.8%	
	(福島県) 県南	.	.	17.8%	46.5%	35.7%	
	(福島県) 会津	.	1.9%	.	12.3%	.	81.2%	.	.	.	4.5%	
	(福島県) 南会津	.	.	.	56.3%	.	26.7%	17.0%	.	.	.	
	(福島県) 相双	4.9%	.	15.9%	5.8%	.	.	.	58.8%	10.8%	3.8%	
	(福島県) いわき	13.4%	.	.	15.0%	71.5%	.	
	他県	0.0%	0.0%	0.0%	
不明	2.9%	.	1.4%	.	.	1.4%	91.6%	

■小児医療の推計入院患者数【新潟県】

		施設所在地(医療圏名)									
		(新潟県) 下越	(新潟県) 新潟	(新潟県) 県央	(新潟県) 中越	(新潟県) 魚沼	(新潟県) 上越	(新潟県) 佐渡	(富山県) 新川	(長野県) 長野	他県
患者の住所(医療圏名)	(福島県) 県北		2.0								5.4
	(福島県) 県中		3.3								
	(福島県) 会津		4.5								
	(福島県) 相双		2.0								
	(新潟県) 下越	25.7	6.7								6.5
	(新潟県) 新潟	9.7	132.4	3.7	9.2						
	(新潟県) 県央		15.1	16.9	5.3					3.1	
	(新潟県) 中越		19.2	1.8	116.9						
	(新潟県) 魚沼		6.7		10.2	27.0					
	(新潟県) 上越				13.9		48.3		1.9		
	(新潟県) 佐渡							9.8			
他県	3.7	1.9							21.9	22528.0	

■小児医療の推計入院患者数構成割合【新潟県】

		施設所在地(医療圏名)									
		(新潟県) 下越	(新潟県) 新潟	(新潟県) 県央	(新潟県) 中越	(新潟県) 魚沼	(新潟県) 上越	(新潟県) 佐渡	(富山県) 新川	(長野県) 長野	他県
患者の住所(医療圏名)	(福島県) 県北		2.4%								2.9%
	(福島県) 県中		1.8%								
	(福島県) 会津		4.5%								
	(福島県) 相双		3.8%								
	(新潟県) 下越	79.4%	20.6%								4.5%
	(新潟県) 新潟	6.3%	85.4%	2.4%	6.0%						
	(新潟県) 県央		37.4%	41.9%	13.1%					7.6%	
	(新潟県) 中越		13.3%	1.3%	80.9%						
	(新潟県) 魚沼		15.2%		23.2%	61.6%					
	(新潟県) 上越				21.7%		75.3%		3.0%		
	(新潟県) 佐渡							100.0%			
他県	0.0%	0.0%							0.1%	99.7%	

6. 病床種類別の平均在院日数（退院患者）

二次医療圏名	精神病床(老人性認知症疾患療養病床)	精神病床(その他の精神病床)	感染症病床	結核病床	医療療養病床	介護療養病床	一般病床
(青森県)津軽地域	-	439.6	-	-	93.1	10.0	25.2
(青森県)八戸地域	-	189.2	2.0	-	212.4	202.9	21.9
(青森県)青森地域	-	306.1	-	72.6	184.5	481.4	24.3
(青森県)西北五地域	-	90.6	-	-	220.1	702.8	21.2
(青森県)上十三地域	-	883.2	-	-	177.0	-	19.1
(青森県)下北地域	-	58.3	-	-	108.5	111.2	16.9
(岩手県)盛岡	-	466.0	-	140.8	253.2	766.2	21.1
(岩手県)岩手中部	-	478.6	-	24.0	444.0	332.3	21.9
(岩手県)胆江	-	1837.3	-	47.8	285.2	664.5	25.1
(岩手県)両磐	-	164.7	-	6.0	77.0	7.0	17.2
(岩手県)気仙	-	503.6	-	-	-	-	29.7
(岩手県)釜石	-	261.6	-	-	129.1	-	26.5
(岩手県)宮古	-	338.4	-	116.5	112.6	-	19.1
(岩手県)久慈	-	805.5	9.0	-	111.0	568.0	24.6
(岩手県)二戸	-	277.0	-	-	82.6	-	30.1
(宮城県)仙南	-	712.8	-	14.0	158.1	-	19.0
(宮城県)仙台	-	228.4	19.5	-	138.6	99.5	21.7
(宮城県)大崎	-	362.4	-	-	148.9	129.6	21.9
(宮城県)栗原	-	215.2	-	65.0	67.6	116.6	28.4
(宮城県)登米	-	916.8	-	-	499.2	-	23.7
(宮城県)石巻	-	304.6	-	-	142.6	-	24.3
(宮城県)気仙沼	-	250.7	-	-	179.7	418.0	23.0
(秋田県)大館・鹿角	-	347.9	-	-	155.0	259.2	21.6
(秋田県)北秋田	-	202.0	-	-	409.0	-	21.1
(秋田県)能代・山本	-	428.7	-	-	506.7	1466.8	24.5
(秋田県)秋田周辺	-	365.2	-	-	263.7	-	23.2
(秋田県)由利本荘・にかほ	-	992.1	-	-	256.5	-	38.0
(秋田県)大仙・仙北	-	392.1	-	-	117.8	-	19.4
(秋田県)横手	-	63.3	-	55.0	-	-	20.2
(秋田県)湯沢・雄勝	-	53.8	-	-	67.7	-	17.8
(山形県)村山	301.8	515.9	-	36.7	160.8	-	19.5
(山形県)最上	-	1477.5	-	-	177.1	47.9	21.5
(山形県)置賜	-	127.5	-	-	120.3	135.1	23.3
(山形県)庄内	-	199.5	-	-	113.2	-	18.8
(福島県)県北	-	83.7	19.8	86.8	105.7	344.7	26.0
(福島県)県中	-	165.7	-	56.0	207.2	228.2	25.9
(福島県)県南	-	1205.9	115.0	-	392.2	496.1	29.5
(福島県)会津	-	241.3	-	98.0	182.7	283.5	19.1
(福島県)南会津	-	-	-	-	-	-	13.6
(福島県)相双	-	930.8	-	-	499.6	1023.0	18.9
(福島県)いわき	-	142.3	-	5.0	238.5	131.1	28.0
(新潟県)下越	-	1105.2	-	-	160.7	250.5	20.4
(新潟県)新潟	-	343.2	57.6	-	124.2	414.3	20.8
(新潟県)県央	-	239.2	-	-	253.0	333.9	23.0
(新潟県)中越	1164.0	202.4	-	43.8	152.6	966.1	19.9
(新潟県)魚沼	-	201.3	-	-	107.7	208.1	20.2
(新潟県)上越	-	214.0	-	-	125.6	662.4	27.1
(新潟県)佐渡	-	157.1	-	-	89.2	-	39.2

【注】患者調査「病院退院票」より算出した。平均在院日数は患者調査における推計値であり、実際の値とは異なる。解釈にあたっては二次医療圏ごとの標本規模等を考慮することが必要である。

Ⅲ 東北圏における各県の集計データ

1. 4 疾病

1-1. 4 疾病—がん

<医療施設機能調査>

1-1-1. 青森県

【病院】がん部位別 治療法別 治療実施病院数

(平成18年12月1日)

実施状況	調査数	肺がん							胃がん					大腸がん							肝がん							乳がん					子宮がん				
		手術(開胸)	手術(胸腔鏡)	化学療法	放射線療法(定位体幹部放射線治療)	放射線療法(その他)	分子標的治療	内視鏡的粘膜切除術	手術療法(開腹)	手術療法(腹腔鏡)	化学療法	放射線療法	内視鏡的粘膜切除術	手術療法(開腹)	手術療法(腹腔鏡)	化学療法	放射線療法	手術療法(肝切除)	PEIT(経皮的エタノール注入療法)	RFA(ラジオ波灼熱療法)	TAE(肝動脈塞栓化学療法)	肝動注療法	放射線療法(定位体幹部放射線治療)	放射線療法(その他)	肝移植	手術療法	化学療法	放射線療法	ホルモン療法	分子標的治療	手術療法	化学療法	放射線療法(外照射)	放射線療法(小線源腔内照射)	ホルモン療法		
青森県計	108	16	8	34	4	8	11	31	34	15	39	6	32	37	19	39	10	24	20	19	18	26	0	3	1	33	39	10	35	14	14	15	10	5	12		
津軽地域	28	4	3	10	2	2	3	9	11	6	12	1	8	12	5	11	2	6	7	7	5	6	0	1	1	11	12	2	12	4	3	4	2	1	3		
八戸地域	28	4	1	8	0	2	2	5	6	3	7	2	5	7	4	8	3	6	4	3	4	6	0	0	0	5	7	3	6	2	4	4	3	3	4		
青森地域	25	5	4	6	2	3	3	9	6	2	8	1	9	7	3	8	3	6	5	3	4	7	0	1	0	6	9	3	8	4	5	5	3	0	4		
西北五地域	10	0	0	3	0	0	0	3	4	1	4	0	3	4	2	4	0	1	0	2	0	1	0	0	0	4	4	0	3	0	0	0	0	0	0		
上十三地域	13	2	0	5	0	1	2	4	5	3	6	1	5	5	4	5	1	4	3	4	4	5	0	1	0	5	5	1	4	3	1	1	1	0	1		
下北地域	4	1	0	2	0	0	1	1	2	0	2	1	2	2	1	3	1	1	1	0	1	1	0	0	0	2	2	1	2	1	1	1	1	1	0		
割合(%)		24.6	12.3	52.3	6.2	12.3	16.9	47.7	52.3	23.1	60	9.2	49.2	56.9	29.2	60	15.4	36.9	30.8	29.2	27.7	40	0	4.6	1.5	50.8	60	15.4	53.8	21.5	21.5	23.1	15.4	7.7	18.5		

【診療所】がん部位別 治療実施診療所数

(平成18年12月1日)

実施状況	調査数	脳腫瘍	喉頭がん・咽頭がん	舌がん	甲状腺がん	乳がん	肺がん	食道がん	胃がん	大腸がん	胆のうがん・胆管がん	肝がん	膵臓がん	腎がん	膀胱がん	尿管がん	前立腺がん	子宮がん	卵巣がん	皮膚がん	骨・軟部組織悪性腫瘍	悪性リンパ腫	白血病
青森県計	618	10	9	6	16	24	27	10	53	51	18	27	22	16	21	11	46	8	4	14	7	10	5
津軽地域	173	4	4	1	5	5	13	4	20	17	5	10	5	3	8	6	17	5	2	3	1	4	3
八戸地域	136	2	0	0	3	4	4	0	8	8	5	4	5	3	3	2	6	1	0	0	4	2	0
青森地域	184	3	2	2	4	8	8	5	17	18	7	9	10	5	8	2	15	0	1	8	1	2	1
西北五地域	52	0	2	2	2	4	1	0	4	5	1	3	2	3	1	0	4	1	0	1	0	2	1
上十三地域	53	0	1	1	2	2	1	1	4	2	0	1	0	2	1	1	3	1	1	2	1	0	0
下北地域	20	1	0	0	0	1	0	0	0	1	0	0	0	0	0	0	1	0	0	0	0	0	0
割合(%)		1.6	1.5	1.0	2.6	3.9	4.4	1.6	8.6	8.3	2.9	4.4	3.6	2.6	3.4	1.8	7.4	1.3	0.6	2.3	1.1	1.6	0.8

1-1-2. 岩手県

【病院】がん患者の診察状況別病院数

平成18年9月1日

	調査数	対応していない	可能な限り診断には対応するが、確定診断にあたっては他院を紹介	確定診断及び治療に対応
岩手県計	101	31	24	44
盛岡	42	17	11	14
岩手中部	15	5	3	7
胆江	10	2	3	5
両磐	10	1	4	5
気仙	4	1	1	2
釜石	5	2	1	2
宮古	7	3	1	3
久慈	4	0	1	3
二戸	4	0	1	3

【病院】がん種別確定診断・治療への対応可能な病院数

平成18年9月1日

	調査数	脳腫瘍	咽頭がん	上顎洞がん	舌がん	喉頭がん	甲状腺がん	乳がん	肺がん	食道がん	胃がん	胆のうがん、胆管がん	肝がん	膵臓がん	大腸がん	腎がん	膀胱がん	前立腺がん	子宮がん	卵巣がん	皮膚がん	悪性リンパ腫	白血病
岩手県計	101	6	8	5	5	9	10	28	23	17	27	22	19	22	34	8	9	17	6	6	5	11	11
盛岡	42	3	3	3	2	4	4	8	8	5	7	5	7	7	9	3	6	9	3	3	2	5	3
岩手中部	15	0	0	0	0	0	2	4	3	3	7	6	3	6	7	1	1	1	1	1	1	1	2
胆江	10	2	2	2	3	3	2	3	2	3	3	3	3	3	4	3	2	3	1	1	2	3	2
両磐	10	0	0	0	0	0	1	3	2	2	3	2	1	3	4	0	0	2	0	0	0	0	0
気仙	4	0	1	0	0	0	0	2	2	1	2	2	1	1	2	0	0	0	0	1	0	0	1
釜石	5	0	0	0	0	0	0	2	0	0	1	1	0	1	1	0	0	0	0	0	0	0	0
宮古	7	1	1	0	0	0	0	1	2	1	1	0	1	0	1	0	0	1	0	0	0	1	1
久慈	4	0	1	0	0	2	1	3	3	2	2	3	1	1	3	1	0	1	1	0	0	0	1
二戸	4	0	0	0	0	0	0	2	1	0	1	0	2	0	3	0	0	0	0	0	0	1	1

【病院】がん種別外来化学療法を実施している病院数

平成18年9月1日

	調査数	脳腫瘍	咽頭がん	上顎洞がん	舌がん	喉頭がん	甲状腺がん	乳がん	肺がん	食道がん	胃がん	胆のうがん 胆管がん	肝がん	膵臓がん	大腸がん	腎がん	膀胱がん	前立腺がん	子宮がん	卵巣がん	皮膚がん	悪性リンパ腫	白血病
岩手県計	101	25	16	11	12	15	33	42	43	40	52	37	36	34	47	24	28	34	20	21	20	29	21
盛岡	42	6	4	3	3	4	9	13	14	12	14	11	12	11	14	8	8	12	7	6	7	11	8
岩手中部	15	4	3	2	1	2	6	6	6	6	8	6	6	6	8	4	3	4	4	4	2	3	3
胆江	10	3	2	2	3	3	3	4	4	3	5	4	4	4	4	3	5	4	2	2	4	3	3
両磐	10	4	3	1	2	2	3	5	7	7	7	4	3	4	6	2	5	6	1	4	2	4	2
気仙	4	2	0	0	0	0	2	3	3	2	3	3	2	1	3	2	2	2	1	1	0	1	1
釜石	5	1	2	0	0	1	3	3	1	3	3	2	3	2	3	2	2	2	2	1	1	2	1
宮古	7	2	0	1	1	1	3	3	4	3	4	3	3	3	2	1	1	1	1	1	2	1	1
久慈	4	2	1	1	1	1	1	2	2	2	4	2	1	1	3	1	1	1	1	1	1	2	1
二戸	4	1	1	1	1	1	3	3	2	2	4	2	2	2	4	1	1	2	1	1	1	2	1

【病院】診療報酬加算施設基準の届出を行っている病院数

平成18年9月1日

	調査数	実施していない	実施している
岩手県計	101	84	17
盛岡	42	38	4
岩手中部	15	10	5
胆江	10	8	2
両磐	10	7	3
気仙	4	4	0
釜石	5	4	1
宮古	7	7	0
久慈	4	4	0
二戸	4	2	2

【病院】がん部位別 療法別 治療実施病院数

平成18年9月1日

調査数	脳腫瘍												咽頭がん						上顎洞がん						舌がん						喉頭がん							
	手術療法			手術療法のうち経耳的聴神経腫瘍摘出術			手術療法のうち経鼻的下垂体腫瘍摘出術(H19岩手県医療機能調査)			化学療法			放射線療法			手術療法			化学療法			放射線療法			手術療法			化学療法			放射線療法							
	自院の設備・常動	実施していない	外部より非常勤医師等	自院の設備・常動	実施していない	外部より非常勤医師等	自院の設備・常動	実施していない	外部より非常勤医師等	自院の設備・常動	実施していない	外部より非常勤医師等	自院の設備・常動	実施していない	外部より非常勤医師等	自院の設備・常動	実施していない	外部より非常勤医師等	自院の設備・常動	実施していない	外部より非常勤医師等	自院の設備・常動	実施していない	外部より非常勤医師等	自院の設備・常動	実施していない	外部より非常勤医師等	自院の設備・常動	実施していない	外部より非常勤医師等								
岩手県計	101	11	90	1	1	99	2	2	97	15	86	9	92	5	96	12	89	6	95	5	96	9	92	6	95	4	1	96	10	91	6	95	5	96	12	89	6	95
盛岡	42	3	39	0	0	42	1	0	41	6	36	3	39	3	39	4	38	3	39	3	39	4	38	3	39	2	0	40	4	38	3	39	3	39	5	37	3	39
岩手中部	15	3	12	0	1	14	0	1	14	3	12	1	14	0	15	1	14	1	14	0	15	1	14	0	15	0	0	15	1	14	1	14	0	15	1	14	1	14
胆江	10	1	9	1	0	9	1	0	9	2	8	1	9	2	8	2	8	1	9	2	8	2	8	1	9	2	0	8	3	7	1	9	2	8	3	7	1	9
両磐	10	1	9	0	0	10	0	1	9	1	9	1	9	0	10	2	8	0	10	0	10	1	9	0	10	0	1	9	1	9	0	10	0	10	1	9	0	10
気仙	4	0	4	0	0	4	0	0	4	0	4	0	4	0	4	0	4	0	4	0	4	0	4	0	4	0	0	4	0	4	0	4	0	4	0	4	0	4
釜石	5	0	5	0	0	5	0	0	5	0	5	0	5	0	5	0	5	0	5	0	5	0	5	0	5	0	0	5	0	5	0	5	0	5	0	5	0	5
宮古	7	1	6	0	0	7	0	0	7	1	6	1	6	0	7	1	6	0	7	0	7	0	7	0	7	0	0	7	0	7	0	7	0	7	0	7	0	7
久慈	4	1	3	0	0	4	0	0	4	1	3	1	3	0	4	2	2	1	3	0	4	1	3	1	3	0	0	4	1	3	1	3	0	4	2	2	1	3
二戸	4	1	3	0	0	4	0	0	4	1	3	1	3	0	4	0	4	0	4	0	4	0	4	0	4	0	0	4	0	4	0	4	0	4	0	4	0	4

調査数	甲状腺がん						乳がん						肺がん																							
	手術療法			化学療法			放射線療法			手術療法			手術療法のうち乳癌冷凍凝固摘出術			乳房再建術			化学療法			放射線療法			手術療法			手術療法のうち胸腔鏡による悪性腫瘍切除術			化学療法			放射線療法		
	自院の設備・常動	実施していない	外部より非常勤医師等	自院の設備・常動	実施していない	外部より非常勤医師等	自院の設備・常動	実施していない	外部より非常勤医師等	自院の設備・常動	実施していない	外部より非常勤医師等	自院の設備・常動	実施していない	外部より非常勤医師等	自院の設備・常動	実施していない	外部より非常勤医師等	自院の設備・常動	実施していない	外部より非常勤医師等	自院の設備・常動	実施していない	外部より非常勤医師等	自院の設備・常動	実施していない	外部より非常勤医師等	自院の設備・常動	実施していない	外部より非常勤医師等						
岩手県計	18	5	78	20		80	8		92	19	6	76	2	2	97	7	3	91	32	1	68	9	1	91	10	6	85	7	4	90	27	74	9	1	91	
盛岡	5	0	37	5	0	37	3	0	39	6	0	36	0	0	42	4	0	38	8	1	33	3	0	39	5	1	36	4	0	38	8	34	3	0	39	
岩手中部	2	4	9	2	1	12	1	0	14	2	4	9	0	1	14	0	0	15	6	0	9	1	0	14	1	2	12	1	2	12	3	12	1	0	14	
胆江	3	0	7	2	0	8	1	0	9	3	0	7	1	0	9	2	0	8	3	0	7	1	0	9	3	0	7	1	0	9	3	7	1	0	9	
両磐	2	0	8	2	0	8	0	0	10	2	1	7	0	0	10	0	2	8	3	0	7	1	0	9	0	0	10	0	0	10	4	6	1	0	9	
気仙	1	0	3	1	0	3	0	1	3	1	0	3	0	0	4	0	0	4	2	0	2	0	0	3	1	0	3	1	0	3	1	3	0	1	3	
釜石	1	0	4	1	0	4	0	0	5	1	0	4	0	0	5	0	0	5	2	0	3	0	0	5	0	0	5	0	0	5	1	4	0	0	5	
宮古	2	0	5	2	0	5	1	0	6	2	0	5	0	0	7	1	0	6	2	0	5	1	0	6	0	1	6	0	1	6	2	5	1	0	6	
久慈	0	1	3	2	0	2	1	0	3	0	1	3	0	1	3	0	1	3	3	0	1	1	0	3	0	1	3	0	1	3	3	1	1	0	3	
二戸	2	0	2	3	0	1	1	0	3	2	0	2	1	0	3	0	0	4	3	0	1	1	0	3	0	1	3	0	0	4	2	2	1	0	3	

調査数	食道がん											胃がん											胆のうがんと胆管がん																			
	手術療法			手術療法のうち早期食道悪性腫瘍内視鏡的粘膜切除			表在性食道悪性腫瘍光線力学療法			化学療法		放射線療法		手術療法			手術療法のうち内視鏡による悪性腫瘍摘出術			手術療法のうち腹腔鏡による胃切除及び全摘			表在性早期胃癌光線力学療法			化学療法		放射線療法		手術療法			手術療法のうち腹腔鏡による胆のう摘出術			化学療法		放射線療法				
	自院の設備・常動	の外部より非常勤医師等	実施していない	自院の設備・常動	の外部より非常勤医師等	実施していない	自院の設備・常動	実施していない	自院の設備・常動	実施していない	自院の設備・常動	実施していない	自院の設備・常動	の外部より非常勤医師等	実施していない	自院の設備・常動	の外部より非常勤医師等	実施していない	自院の設備・常動	実施していない	自院の設備・常動	の外部より非常勤医師等	実施していない	自院の設備・常動	実施していない	自院の設備・常動	の外部より非常勤医師等	実施していない	自院の設備・常動	の外部より非常勤医師等	実施していない	自院の設備・常動	の外部より非常勤医師等	実施していない								
	16	4	81	10	2	89	1	100	25	76	9	1	91	20	10	71	20	3	78	10	5	86	1	100	33	68	9	1	91	18	5	78	15	4	82	26	1	74	10	1	90	
岩手県計	16	4	81	10	2	89	1	100	25	76	9	1	91	20	10	71	20	3	78	10	5	86	1	100	33	68	9	1	91	18	5	78	15	4	82	26	1	74	10	1	90	
盛岡	5	0	37	4	0	38	0	42	5	37	3	0	39	5	2	35	6	0	36	4	0	38	0	42	6	36	3	0	39	5	0	37	5	0	37	4	0	38	3	0	39	
岩手中部	1	2	12	1	0	14	0	15	4	11	1	0	14	3	4	8	2	1	12	1	3	11	0	15	8	7	1	0	14	1	3	11	1	3	11	5	1	9	1	0	14	
胆江	3	0	7	2	0	8	0	10	3	7	1	0	9	3	0	7	3	1	6	1	0	9	0	10	4	6	1	0	9	3	0	7	2	0	8	4	0	6	1	0	9	
函磐	1	0	9	0	0	10	0	10	4	6	1	0	9	2	2	6	2	0	8	1	0	9	0	10	3	7	1	0	9	2	1	7	1	0	9	2	0	8	2	0	8	
気仙	1	0	3	0	0	4	0	4	1	3	0	1	3	1	0	3	1	0	3	0	0	4	0	4	2	2	0	1	3	1	0	3	1	0	3	2	0	2	0	1	3	
釜石	1	0	4	1	0	4	0	5	1	4	0	0	5	1	0	4	1	0	4	0	1	4	0	5	1	4	0	5	1	0	4	1	0	4	2	0	2	0	2	0	5	
宮古	1	1	5	1	1	5	1	6	2	5	1	0	6	2	0	5	2	0	5	1	0	6	1	6	3	4	1	0	6	2	0	5	1	0	6	2	0	5	1	0	6	
久慈	0	1	3	0	1	3	0	4	2	2	1	0	3	0	2	2	0	1	3	0	1	3	0	1	6	4	3	1	0	3	0	1	3	0	1	3	2	0	2	1	0	3
二戸	3	0	1	1	0	3	0	4	3	1	1	0	3	3	0	1	3	0	1	2	0	2	0	4	3	1	1	0	3	3	0	1	3	0	1	3	0	1	1	0	3	

調査数	肝がん											膵臓がん											大腸がん																						
	手術療法			エタノール局所注入			肝悪性腫瘍マイクロ波凝固療法			肝悪性腫瘍ラジオ波凝固療法			肝動脈塞栓術		化学療法		放射線療法		手術療法			化学療法			放射線療法		手術療法			手術療法のうち腹腔鏡による悪性腫瘍切除術			手術療法のうち内視鏡による悪性腫瘍切除術		化学療法		放射線療法								
	自院の設備・常動	の外部より非常勤医師等	実施していない	自院の設備・常動	の外部より非常勤医師等	実施していない	自院の設備・常動	実施していない	自院の設備・常動	実施していない	自院の設備・常動	実施していない	自院の設備・常動	実施していない	自院の設備・常動	実施していない	自院の設備・常動	実施していない	自院の設備・常動	の外部より非常勤医師等	実施していない	自院の設備・常動	の外部より非常勤医師等	実施していない	自院の設備・常動	実施していない	自院の設備・常動	の外部より非常勤医師等	実施していない	自院の設備・常動	の外部より非常勤医師等	実施していない	自院の設備・常動	の外部より非常勤医師等	実施していない	自院の設備・常動	の外部より非常勤医師等	実施していない							
	101	15	6	80	11	1	89	9	92	9	3	89	11	3	87	22	79	9	1	91	14	6	81	26	75	9	1	91	21	11	69	15	6	80	20	4	77	34	1	66	9	1	91		
岩手県計	101	15	6	80	11	1	89	9	92	9	3	89	11	3	87	22	79	9	1	91	14	6	81	26	75	9	1	91	21	11	69	15	6	80	20	4	77	34	1	66	9	1	91		
盛岡	42	5	0	37	4	0	38	4	38	4	0	38	4	0	38	5	37	3	0	39	4	1	37	6	36	3	0	39	5	2	35	5	0	37	6	1	35	8	0	34	3	0	39		
岩手中部	15	1	2	12	2	0	13	1	14	1	1	13	2	1	12	4	11	1	0	14	1	3	11	6	9	1	0	14	3	5	7	1	3	11	2	1	12	7	0	8	1	0	14		
胆江	10	3	0	7	2	0	8	2	8	2	0	8	2	0	8	3	7	1	0	9	3	0	7	3	7	1	0	9	3	0	7	2	0	8	2	1	7	3	1	6	1	0	9		
函磐	10	1	1	8	1	0	9	1	9	1	0	9	1	0	9	2	8	1	0	9	1	0	9	3	7	1	0	9	3	2	5	2	0	8	3	0	7	5	0	5	1	0	9		
気仙	4	1	0	3	0	0	4	0	4	1	0	3	0	0	4	1	3	0	1	3	1	0	3	1	3	0	1	3	1	0	3	1	0	3	1	0	3	2	0	2	0	2	0	1	3
釜石	5	1	0	4	0	0	5	0	5	0	1	4	0	1	4	1	4	0	0	5	1	0	4	1	4	0	0	5	1	0	4	0	1	4	1	0	4	1	0	4	0	0	5		
宮古	7	1	1	5	0	1	6	0	7	0	0	7	1	0	6	2	5	1	0	6	1	0	5	3	4	1	0	6	2	0	5	1	1	5	2	0	5	4	2	0	5	1	0	6	
久慈	4	0	1	3	1	0	3	0	4	0	1	3	0	1	3	1	3	1	0	3	0	1	3	1	3	1	0	3	0	2	2	0	1	3	0	1	3	0	1	1	0	3			
二戸	4	2	1	1	1	0	3	1	3	0	0	4	1	0	3	3	1	1	0	3	2	0	2	2	2	1	0	3	3	0	1	3	0	1	3	0	1	3	0	1	1	0	3		

	腎がん												膀胱がん												前立腺がん											
	手術療法			手術療法のうち腹腔鏡による悪性腫瘍切除術			化学療法			放射線療法			手術療法			手術療法のうち経尿道的切除術			化学療法			放射線療法			手術療法			手術療法のうち腹腔鏡による悪性腫瘍切除術			化学療法			放射線療法		
	自院の設備・常勤	の外部より非常勤医師等	実施していない	自院の設備・常勤	の外部より非常勤医師等	実施していない	自院の設備・常勤	の外部より非常勤医師等	実施していない	自院の設備・常勤	の外部より非常勤医師等	実施していない	自院の設備・常勤	の外部より非常勤医師等	実施していない	自院の設備・常勤	の外部より非常勤医師等	実施していない	自院の設備・常勤	の外部より非常勤医師等	実施していない	自院の設備・常勤	の外部より非常勤医師等	実施していない	自院の設備・常勤	の外部より非常勤医師等	実施していない	自院の設備・常勤	の外部より非常勤医師等	実施していない	自院の設備・常勤	の外部より非常勤医師等	実施していない			
岩手県計	8	4	89	2	1	96	17	1	83	8	1	92	12	5	84	12	3	86	19	1	81	8	1	92	11	3	82	3	98	23	1	77	9	1	91	
盛岡	3	1	38	1	0	41	5	0	37	3	0	39	4	1	37	4	1	37	7	0	35	3	0	39	4	1	37	0	42	9	0	33	3	0	39	
岩手中部	0	0	15	0	0	15	1	1	13	1	0	14	1	0	14	1	0	14	1	1	13	1	0	14	1	0	14	1	14	2	1	12	1	0	14	
胆江	1	1	8	1	1	6	3	0	7	1	0	9	1	1	8	1	0	9	4	0	6	1	0	9	1	0	9	1	9	3	0	7	1	0	9	
両磐	1	0	9	0	0	10	2	0	8	1	0	9	3	0	7	3	0	7	2	0	8	1	0	9	2	0	8	0	10	3	0	7	1	0	9	
気仙	1	0	3	0	0	4	1	0	3	0	1	3	1	0	3	1	0	3	1	0	3	0	1	3	1	0	3	0	4	1	0	3	0	1	3	
釜石	0	1	4	0	0	5	0	0	5	0	0	5	0	1	4	0	0	5	0	0	5	0	0	5	0	0	0	5	0	5	0	0	5	0	5	
宮古	1	0	6	0	0	7	2	0	5	1	0	6	0	1	6	1	0	6	1	0	6	1	0	6	0	1	6	0	7	2	0	5	1	0	6	
久慈	0	1	3	0	0	4	2	0	2	0	0	4	0	1	3	0	1	3	0	0	4	0	0	4	0	1	3	0	4	1	0	3	1	0	3	
二戸	1	0	3	0	0	4	1	0	3	1	0	3	2	0	3	2	0	3	2	0	2	1	0	3	2	0	2	1	3	2	0	2	1	0	3	

	子宮がん										卵巣がん						皮膚がん						悪性リンパ腫						白血病										
	手術療法			レーザー照射治療		光線力療法		化学療法			放射線療法			手術療法		化学療法		放射線療法		手術療法		化学療法		放射線療法		化学療法		放射線療法		骨髄移植等の移植治療		化学療法		骨髄移植等の移植治療					
	自院の設備・常勤	の外部より非常勤医師等	実施していない	自院の設備・常勤	実施していない	自院の設備・常勤	実施していない	自院の設備・常勤	の外部より非常勤医師等	実施していない	自院の設備・常勤	の外部より非常勤医師等	実施していない	自院の設備・常勤	の外部より非常勤医師等	実施していない	自院の設備・常勤	の外部より非常勤医師等	実施していない	自院の設備・常勤	の外部より非常勤医師等	実施していない	自院の設備・常勤	の外部より非常勤医師等	実施していない	自院の設備・常勤	の外部より非常勤医師等	実施していない	自院の設備・常勤	の外部より非常勤医師等	実施していない	自院の設備・常勤	の外部より非常勤医師等	実施していない					
岩手県計	12	3	86	2	99	101	14	1	86	9	92	9	3	89	14	1	86	8	93	9	5	87	12	1	88	8	93	18	1	82	8	93	2	99	16	1	84	2	99
盛岡	3	1	38	0	42	42	4	1	37	3	39	3	1	38	4	1	37	3	39	6	0	36	5	0	37	3	39	6	0	36	3	39	2	40	6	0	36	2	40
岩手中部	2	1	12	0	15	15	2	0	13	1	14	1	1	13	2	0	13	1	14	0	0	15	0	1	14	2	0	13	1	14	0	15	3	0	12	0	15		
胆江	1	0	9	1	9	10	2	0	8	1	9	1	0	9	2	0	8	1	9	1	1	8	2	0	8	1	9	2	0	8	1	9	0	10	2	0	8	0	10
両磐	2	0	8	0	10	10	1	0	9	1	9	1	1	8	2	0	8	1	9	1	0	9	1	0	9	1	9	2	0	8	0	10	0	10	1	0	9	0	10
気仙	1	0	3	0	4	4	0	0	4	0	4	0	0	4	0	0	4	0	4	0	1	3	1	0	3	0	4	1	0	3	0	4	0	4	1	0	3	0	4
釜石	1	0	4	1	4	5	1	0	4	0	5	1	0	4	1	0	4	0	5	0	1	4	0	0	5	0	5	1	0	4	0	5	0	5	0	5	0	5	
宮古	1	0	6	0	7	7	1	0	6	1	6	1	0	6	1	0	6	1	6	1	1	5	2	0	5	1	6	1	1	5	1	6	0	7	1	1	5	0	7
久慈	0	1	3	0	4	4	1	0	3	1	3	0	0	4	1	0	3	0	4	0	1	3	1	0	3	1	3	1	0	3	1	3	0	4	1	0	3	0	4
二戸	1	0	3	0	4	4	2	0	2	1	3	1	0	3	1	0	3	1	3	0	0	4	0	0	4	0	4	2	0	2	1	3	0	4	1	0	3	0	4

【病院】がん部位別 療法別 治療実施実人数

平成18年9月1日

	脳腫瘍				咽頭がん			上顎洞がん			舌がん			喉頭がん			甲状腺がん			乳がん				肺がん					
	手術療法	手術療法のうち経皮的切除	手術療法のうち経鼻的切除	化学療法	放射線療法	手術療法	化学療法	放射線療法	手術療法	化学療法	放射線療法	手術療法	化学療法	放射線療法	手術療法	化学療法	放射線療法	手術療法	化学療法	放射線療法	手術療法	手術療法のうち乳房再建術	化学療法	放射線療法	手術療法	手術療法のうち肺癌切除術	化学療法	放射線療法	
岩手県計	83	0	8	51	76	5	55	39	6	45	7	10	29	6	6	21	23	69	14	11	354	0	1	649	175	131	74	419	218
盛岡	68	0	8	44	58	5	48	37	6	45	7	7	29	6	6	18	22	37	4	9	188	0	0	452	117	95	44	286	142
岩手中部	7	0	0	2	0	0	0	0	0	0	0	0	0	0	0	0	0	8	2	0	34	0	0	103	17	2	1	20	5
胆江	1	0	0	2	1	0	5	2	0	0	0	0	0	0	0	2	0	4	0	1	46	0	1	10	0	23	23	57	36
函館	2	0	0	0	0	0	0	0	0	0	0	3	0	0	0	0	0	2	0	0	34	0	0	18	16	0	0	11	8
気仙	0	0	0	0	0	0	0	0	0	0	0	0	0	0	0	0	0	4	0	1	17	0	0	2	1	2	0	4	0
釜石	0	0	0	0	0	0	0	0	0	0	0	0	0	0	0	0	11	0	0	9	0	0	13	0	0	0	0	0	0
宮古	4	0	0	4	8	0	2	0	0	0	0	0	0	0	0	0	1	0	0	12	0	0	11	10	4	4	22	15	
久慈	0	0	0	0	4	0	0	0	0	0	0	0	0	0	1	1	4	0	0	5	0	0	34	4	5	2	17	8	
二戸	1	0	0	1	3	0	0	0	0	0	0	0	0	0	0	0	0	6	0	9	0	0	6	10	0	0	2	4	

	食道がん				胃がん				胆のうがん・胆管がん				膵臓がん			大腸がん				肝がん										
	手術療法	手術療法のうち早期食道癌	腫瘍内視鏡的粘膜切除術	腫瘍内視鏡的粘膜切除術	手術療法	手術療法のうち早期胃癌	化学療法	放射線療法	手術療法	化学療法	放射線療法	手術療法	化学療法	放射線療法	手術療法	化学療法	放射線療法	手術療法	化学療法	放射線療法	手術療法	化学療法	放射線療法	手術療法	化学療法	放射線療法	手術療法	化学療法	放射線療法	
岩手県計	75	15	2	74	74	561	162	11	1	359	16	91	13	49	16	63	119	6	605	56	74	485	45	80	0	5	92	169	156	14
盛岡	47	8	0	53	55	238	91	7	0	167	6	25	5	23	14	29	66	4	250	45	34	257	16	50	0	4	82	169	136	5
岩手中部	0	0	0	3	6	56	0	3	0	68	2	5	1	5	0	3	20	0	56	0	17	85	2	1	0	0	3	0	1	1
胆江	14	5	0	9	2	66	23	0	0	27	0	33	0	4	1	21	8	0	80	0	9	33	3	6	0	1	1	0	1	0
函館	3	0	0	2	1	84	17	1	0	28	1	6	0	8	0	7	0	74	3	2	20	0	0	0	0	0	0	0	3	0
気仙	4	0	0	0	4	32	8	0	0	4	2	15	5	2	0	3	0	0	46	3	8	5	1	20	0	0	5	0	3	1
釜石	1	0	0	0	0	18	1	0	0	6	0	0	0	1	0	2	4	0	20	1	0	23	0	0	0	0	0	0	0	0
宮古	5	2	2	2	4	24	6	0	1	11	3	0	0	0	1	2	0	17	0	1	16	7	0	0	0	0	0	2	2	
久慈	0	0	0	0	0	18	2	0	0	29	0	0	0	1	0	0	4	0	13	0	0	13	6	0	0	0	1	0	1	2
二戸	1	0	0	5	2	25	14	0	0	19	2	7	2	5	1	4	8	2	49	4	3	33	10	3	0	0	0	0	9	3

	腎がん				膀胱がん				前立腺がん				子宮がん				卵巣がん				皮膚がん				悪性リンパ腫			白血病	
	手術療法	手術療法のうち腹腔鏡による悪性腫瘍切除術	化学療法	放射線療法	手術療法	手術療法のうち経尿道的切除術	化学療法	放射線療法	手術療法	化学療法	放射線療法	手術療法	化学療法	放射線療法	手術療法	化学療法	放射線療法	手術療法	化学療法	放射線療法	手術療法	化学療法	放射線療法	手術療法	化学療法	放射線療法	手術療法	化学療法	
岩手県計	56	6	15	10	250	192	47	32	93	0	252	152	144	0	0	83	36	50	115	9	97	6	8	199	36	10	217	11	
盛岡	27	3	14	7	127	112	37	18	43	0	241	69	90	0	0	72	32	42	92	6	68	3	8	166	22	10	201	11	
岩手中部	7	0	0	0	16	14	1	2	5	0	32	0	0	0	0	1	0	0	1	0	0	14	0	0	0	0	4	0	
胆江	11	3	1	0	31	23	9	3	4	0	1	1	2	0	0	4	1	5	11	0	25	2	0	6	5	0	0	0	
函館	0	0	0	0	26	2	0	5	22	0	9	12	26	0	0	0	0	1	2	1	0	0	0	5	0	0	1	0	
気仙	3	0	0	0	18	12	0	1	5	0	0	13	1	0	0	0	0	0	0	1	0	0	0	0	0	0	0	0	
釜石	2	0	0	0	8	8	0	0	0	0	0	0	3	0	0	4	0	0	4	0	1	0	0	0	0	0	0	0	
宮古	1	0	0	2	7	6	0	2	3	0	1	3	2	0	0	0	2	4	1	2	0	0	4	3	0	4	0		
久慈	3	0	0	0	16	15	0	0	9	0	0	18	7	0	0	2	1	0	0	0	0	0	2	2	0	1	0		
二戸	2	0	0	1	1	0	0	1	2	0	0	4	13	0	0	0	1	0	2	0	0	0	0	2	4	0	6	0	

1-1-3. 宮城県

【病院】がん部位別 療法別 治療実施病院数

平成19年1月1日

実施状況	調査数	脳腫瘍									咽頭がん									舌がん									喉頭がん														
		手術療法			うち経耳的聴神経腫瘍摘出術			うち経鼻的下垂体腫瘍摘出術			化学療法			放射線療法			手術療法			化学療法			放射線療法			手術療法			化学療法			放射線療法											
		常動	外部	実施	常動	外部	実施	常動	外部	実施	常動	外部	実施	常動	外部	実施	常動	外部	実施	常動	外部	実施	常動	外部	実施	常動	外部	実施	常動	外部	実施	常動	外部	実施	常動	外部	実施						
		スタッフで実施	の応援で実施	していない	スタッフで実施	の応援で実施	していない	スタッフで実施	の応援で実施	していない	スタッフで実施	の応援で実施	していない	スタッフで実施	の応援で実施	していない	スタッフで実施	の応援で実施	していない	スタッフで実施	の応援で実施	していない	スタッフで実施	の応援で実施	していない	スタッフで実施	の応援で実施	していない	スタッフで実施	の応援で実施	していない	スタッフで実施	の応援で実施	していない	スタッフで実施	の応援で実施	していない						
宮城県計	147	16	2	80	4	3	90	4	4	89	10	0	87	9	0	88	9	4	83	15	1	80	7	1	87	10	2	84	13	0	83	8	1	88	9	4	83	14	0	82	7	1	88
仙台	80	10	2	42	3	1	50	3	1	50	4	0	38	5	0	48	8	2	42	11	0	41	5	1	45	7	2	43	9	0	43	5	1	47	8	2	42	10	0	42	5	1	46
仙南	13	1	0	8	0	1	7	0	0	8	1	0	8	0	0	9	0	0	9	1	0	8	0	0	9	0	0	9	1	0	8	0	0	9	0	0	9	1	0	8	0	0	9
大崎	22	2	0	12	0	0	14	0	2	12	1	0	13	2	0	12	0	1	13	1	0	13	1	0	13	1	0	13	1	0	13	1	0	13	0	1	13	1	0	13	1	0	13
栗原	5	0	0	3	0	0	3	0	0	3	0	0	3	0	0	3	0	0	3	0	0	3	0	0	3	0	0	3	0	0	3	0	0	3	0	0	3	0	0	3	0	0	3
登米	7	0	0	5	0	0	5	0	0	5	0	0	5	0	0	5	0	0	5	0	0	5	0	0	5	0	0	5	0	0	5	0	0	5	0	0	5	0	0	5	0	0	5
石巻	13	2	0	7	1	0	8	1	0	8	2	0	7	1	0	8	1	1	7	2	1	6	1	0	8	1	0	8	1	0	8	1	0	8	1	1	7	2	0	7	1	0	8
気仙沼	4	1	0	3	1	0	3	0	1	3	1	0	3	1	0	3	0	0	4	0	0	4	0	0	4	0	0	4	0	0	4	0	0	4	0	0	4	0	0	4	0	0	4

実施状況	甲状腺がん									乳がん									肺がん																				
	手術療法			化学療法			放射線療法			手術療法			うち乳癌冷凍凝固摘出術			乳房再建術			化学療法			放射線療法			手術療法			うち早期食道悪性腫瘍内視鏡的粘膜切除術			化学療法			放射線療法					
	常動	外部	実施	常動	外部	実施	常動	外部	実施	常動	外部	実施	常動	外部	実施	常動	外部	実施	常動	外部	実施	常動	外部	実施	常動	外部	実施	常動	外部	実施	常動	外部	実施	常動	外部	実施			
	スタッフで実施	の応援で実施	していない	スタッフで実施	の応援で実施	していない	スタッフで実施	の応援で実施	していない	スタッフで実施	の応援で実施	していない	スタッフで実施	の応援で実施	していない	スタッフで実施	の応援で実施	していない	スタッフで実施	の応援で実施	していない	スタッフで実施	の応援で実施	していない	スタッフで実施	の応援で実施	していない	スタッフで実施	の応援で実施	していない	スタッフで実施	の応援で実施	していない	スタッフで実施	の応援で実施	していない			
宮城県計	28	8	62	26	0	72	5	1	92	33	10	58	4	0	93	18	5	77	47	0	53	11	1	88	22	6	69	13	3	79	35	0	62	9	1	86			
仙台	18	4	30	16	0	36	3	1	48	21	5	28	3	0	50	12	5	36	27	0	26	7	1	45	14	3	35	8	2	42	19	0	34	5	1	46			
仙南	3	0	6	1	0	8	0	0	9	3	0	6	0	0	6	2	0	7	2	0	7	0	0	9	1	2	6	1	0	6	2	0	7	0	0	9	0	0	9
大崎	3	0	12	4	0	11	1	0	14	4	1	10	1	0	14	1	0	14	9	0	6	1	0	14	2	0	12	1	0	13	5	0	9	1	0	13	0	0	13
栗原	1	0	2	1	0	2	0	0	3	1	1	1	0	0	3	1	0	2	0	0	3	1	0	2	0	2	2	0	2	1	0	2	0	0	3	0	0	3	
登米	1	0	4	1	0	4	0	0	5	1	0	5	0	0	6	1	0	5	2	0	4	0	0	6	1	0	4	0	0	5	1	0	4	0	0	5	0	0	5
石巻	1	3	5	2	0	7	0	0	9	2	2	5	0	0	9	2	0	7	5	0	4	2	0	7	1	1	7	1	1	7	4	0	5	2	0	7	0	0	7
気仙沼	1	1	3	1	0	4	1	0	4	1	1	3	0	0	5	0	0	5	1	0	4	1	0	4	1	0	4	0	0	4	3	0	1	1	0	3	0	0	3

実施状況	調査数	食道がん															胃がん															胆のうがん・胆管がん														
		手術療法			うち早期食道悪性腫瘍内視鏡的粘膜切除術			表在性食道悪性腫瘍光線力学療法			化学療法			放射線療法			手術療法			うち内視鏡による悪性腫瘍切除術			表在性早期胃癌光線力学療法			化学療法			放射線療法			手術療法			うち腹腔鏡による胆のう摘出術			化学療法			放射線療法					
		常動	外部	実施	常動	外部	実施	常動	外部	実施	常動	外部	実施	常動	外部	実施	常動	外部	実施	常動	外部	実施	常動	外部	実施	常動	外部	実施	常動	外部	実施	常動	外部	実施	常動	外部	実施	常動	外部	実施	常動	外部	実施			
		で実施	で実施	していない	で実施	で実施	していない	で実施	で実施	していない	で実施	で実施	していない	で実施	で実施	していない	で実施	で実施	していない	で実施	で実施	していない	で実施	で実施	していない	で実施	で実施	していない	で実施	で実施	していない	で実施	で実施	していない	で実施	で実施	していない	で実施	で実施	していない	で実施	で実施	していない			
宮城県計	147	25	10	62	18	5	73	3	0	95	39	0	60	9	1	88	38	12	49	34	4	59	4	0	95	50	1	49	5	1	92	34	8	54	31	6	57	46	0	50	4	1	91			
仙台	80	16	4	31	12	2	38	1	0	51	22	0	31	5	1	46	24	5	24	23	1	29	2	0	51	28	0	26	3	1	49	22	5	25	21	4	27	26	0	26	2	1	49			
仙南	13	2	1	6	1	1	5	1	0	8	2	0	7	0	0	9	3	0	6	2	0	5	1	0	8	2	0	7	0	0	9	3	0	6	3	0	4	2	0	7	0	0	9			
大崎	22	3	1	11	1	0	14	0	0	15	6	0	9	1	0	14	5	2	8	3	1	11	0	0	15	9	0	6	0	0	14	4	0	11	2	0	13	8	0	7	1	0	14			
栗原	5	1	0	2	1	0	2	0	0	3	1	0	2	0	0	3	1	1	1	1	0	2	0	0	3	1	1	1	0	0	3	1	1	1	0	2	1	0	2	0	0	3				
登米	7	1	0	4	0	1	4	0	0	5	1	0	4	0	0	5	1	1	4	2	0	4	0	0	6	3	0	3	0	0	6	1	0	4	1	0	4	2	0	3	0	0	5			
石巻	13	1	3	5	2	1	6	1	0	8	5	0	4	2	0	7	3	2	4	3	1	5	1	0	8	5	0	4	1	0	8	2	2	5	2	5	5	0	4	1	0	5				
気仙沼	4	1	3	1	0	4	0	0	5	2	0	3	1	0	4	1	2	0	1	2	0	1	3	0	0	4	2	0	2	1	0	2	1	0	2	2	0	1	0	0	0	0	5			

実施状況	肝がん															膵臓がん															大腸がん																
	手術療法			エタノールの局所注入			肝悪性腫瘍マイクロ波凝固法			肝悪性腫瘍ラジオ波焼灼療法			肝動脈塞栓術			化学療法			放射線療法			手術療法			化学療法			放射線療法			手術療法			うち腹腔鏡による悪性腫瘍切除術			うち内視鏡による悪性腫瘍切除術			化学療法			放射線療法				
	常動	外部	実施	常動	外部	実施	常動	外部	実施	常動	外部	実施	常動	外部	実施	常動	外部	実施	常動	外部	実施	常動	外部	実施	常動	外部	実施	常動	外部	実施	常動	外部	実施	常動	外部	実施	常動	外部	実施	常動	外部	実施	常動	外部	実施		
	で実施	で実施	していない	で実施	で実施	していない	で実施	で実施	していない	で実施	で実施	していない	で実施	で実施	していない	で実施	で実施	していない	で実施	で実施	していない	で実施	で実施	していない	で実施	で実施	していない	で実施	で実施	していない	で実施	で実施	していない	で実施	で実施	していない	で実施	で実施	していない	で実施	で実施	していない	で実施	で実施	していない	で実施	で実施
宮城県計	30	6	60	28	1	67	14	3	79	20	2	74	28	4	64	40	0	56	4	1	91	30	7	59	42	0	54	6	1	89	38	10	51	26	5	66	35	5	57	50	0	50	8	1	90		
仙台	18	4	30	17	1	34	8	3	42	14	1	37	19	1	32	21	0	31	2	1	49	19	5	28	24	0	28	3	1	48	24	4	25	17	4	32	23	1	29	29	0	25	5	1	47		
仙南	3	0	6	2	0	7	0	0	9	1	0	8	3	0	6	2	0	7	0	0	9	3	0	6	2	0	7	0	0	9	3	0	6	3	0	4	2	1	4	2	0	7	0	0	9		
大崎	4	0	11	4	0	11	2	1	12	2	1	12	2	1	12	8	0	7	1	0	14	3	0	12	6	0	9	1	0	14	5	1	9	2	0	13	4	1	10	9	0	6	1	0	14		
栗原	1	0	2	1	0	2	1	0	2	1	0	2	1	0	2	0	0	3	1	0	2	1	0	2	1	0	2	0	0	3	1	1	1	1	0	2	1	0	2	1	0	2	0	0	3		
登米	1	0	4	1	0	4	0	0	5	0	0	5	1	0	4	1	0	4	0	0	5	1	0	4	2	0	3	0	0	5	1	1	4	1	0	5	1	0	5	2	0	4	0	0	6		
石巻	2	2	5	2	0	7	2	0	7	2	0	7	2	1	6	5	0	4	1	0	8	2	2	5	5	0	4	1	0	8	3	2	4	2	1	6	3	1	5	5	0	4	1	0	8		
気仙沼	1	0	2	1	0	2	1	0	2	0	0	3	1	0	2	2	0	1	0	0	3	1	0	2	2	0	1	1	0	2	1	1	0	2	1	1	2	2	0	2	1	0	0	3			

1-1-4. 秋田県

【病院】治療方法別 がんへの対応状況

平成17年12月末現在

	01 悪性腫瘍の集学的治療				02 進行悪性腫瘍の手術				03 特殊な胸腔鏡下手術				04 白血病治療				05 リニアックによる放射線治療				06 小線源を用いた放射線治療			
	病院数	年間 症例数	専門医師数		病院数	年間 症例数	専門医師数		病院数	年間 症例数	専門医師数		病院数	年間 症例数	専門医師数		病院数	年間 症例数	専門医師数		病院数	年間 症例数	専門医師数	
			常勤	非常勤			常勤	非常勤			常勤	非常勤			常勤	非常勤			常勤	非常勤			常勤	非常勤
秋田県計	13	2,397	242	5					8	35	20		16	250	30	7	10	1,726	15	8	1	34	3	
鹿角大館	1	120	3										1	2	1		1	126		3				
鷹巣阿仁																								
能代山本													1	6	2	2	1	117	2	2				
秋田周辺	6	1,488	126		(次項内訳表				3	20	7		6	104	16		5	1,058	10	2	1	34	3	
本荘由利	2	168	56	5	のとおり)				3	2	7		3	52	3	3	1	106	1	1				
大曲仙北	2	70	7										1	22	2		1	106	1					
横手平鹿	1	460	29						1	13	2		2	63	3	2	1	213	1					
湯沢雄勝	1	91	21						1		4		2	1	3									

	07 温熱療法				08 緩和ケア				09 化学療法				10 がん診療施設支援ネットワーク				11 術中迅速病理診断			
	病院数	年間 症例数	専門医師数		病院数	年間 症例数	専門医師数		病院数	年間 症例数	専門医師数		病院数	年間 症例数	専門医師数		病院数	年間 症例数	専門医師数	
			常勤	非常勤			常勤	非常勤			常勤	非常勤			常勤	非常勤			常勤	非常勤
秋田県計	2	83	3		7	356	45		22	2,165	165	10	1		8		16	1,348	20	8
鹿角大館									1	50	1						1	244	1	
鷹巣阿仁									1		3	1					1		3	1
能代山本									2	398	12						1	1		1
秋田周辺	2	83	3		7	356	45		9	656	64		1		8		6	527	9	2
本荘由利									3	471	58						3	115	3	3
大曲仙北									2	513	17						1	178	1	
横手平鹿									2	74	2	9					2	159	2	1
湯沢雄勝									2	3	8						1	124	1	

【病院】治療方法別 がんへの対応状況（手術の内訳）

平成17年12月末現在

	a 脳腫瘍摘出術				b 膵臓悪性腫瘍手術				c 胃悪性腫瘍手術				d 結腸・小腸悪性腫瘍手術				e 直腸悪性腫瘍手術				f 食道悪性腫瘍手術				g 胆どう系悪性腫瘍手術			
	年間		専門医師数		年間		専門医師数		年間		専門医師数		年間		専門医師数		年間		専門医師数		年間		専門医師数		年間		専門医師数	
	病院数	症例数	常勤	非常勤	病院数	症例数	常勤	非常勤	病院数	症例数	常勤	非常勤	病院数	症例数	常勤	非常勤	病院数	症例数	常勤	非常勤	病院数	症例数	常勤	非常勤	病院数	症例数	常勤	非常勤
秋田県計	15	137	45		23	73	86	3	32	1,261	119	6	32	807	119	6	32	429	119	6	22	168	93	3	26	183	99	4
鹿角大館	2	7	3		3	9	9		4	114	10		4	88	10		4	61	10		2	10	7		3	4	9	
鷹巣阿仁									2	29	6	1	2	22	6	1	2	13	6		1	2	3		1	1	3	
能代山本					3	5	11	1	4	121	16	2	4	58	16	2	4	52	16		3	10	11	1	3	6	13	1
秋田周辺	8	100	29		9	42	38	1	10	598	50	1	10	392	50	1	10	166	50		9	111	44	1	9	109	41	1
本荘由利	1	11	4		2	2	8		3	112	14		3	53	14		3	31	14		2	7	11		3	9	12	
大曲仙北	2	9	5		2	7	7		3	85	8	1	3	61	8	1	3	36	8		2	6	7		3	5	8	1
横手平鹿	1	10	3		2	4	7	1	3	137	7	1	3	79	7	1	3	42	7		2	14	6	1	2	31	7	1
湯沢雄勝	1		1		2	4	6		3	65	8		3	54	8		3	28	8		1	8	4		2	18	6	

	h 腎臓、尿管腫瘍手術				i 子宮悪性腫瘍手術				j 卵巣悪性腫瘍手術				k 乳房悪性腫瘍手術				l 骨・軟部組織悪性腫瘍手術				m 頭部頸部悪性腫瘍切除				n 肺悪性腫瘍手術			
	年間		専門医師数		年間		専門医師数		年間		専門医師数		年間		専門医師数		年間		専門医師数		年間		専門医師数		年間		専門医師数	
	病院数	症例数	常勤	非常勤	病院数	症例数	常勤	非常勤	病院数	症例数	常勤	非常勤	病院数	症例数	常勤	非常勤	病院数	症例数	常勤	非常勤	病院数	症例数	常勤	非常勤	病院数	症例数	常勤	非常勤
秋田県計	20	127	50	4	19	141	48	2	20	126	51	3	29	521	86	3	13	77	44	1	16	217	43	2	19	243	61	4
鹿角大館	2	7	7		2	4	5		2	4	5		4	44	13		2		10						2	5	7	
鷹巣阿仁					1	5	1		1	1	1		2	16	6	1					1	2	3	1				
能代山本	2	5	3	2	1	10	2	1	2	4	5	2	3	30	12	1	1	2	2	1	2	15	6		3	29	10	2
秋田周辺	8	70	23		7	72	21		7	73	21		10	250	26		5	4	22		6	186	23		6	156	14	1
本荘由利	1	13	2		3	13	5		3	8	5		3	48	13		1		2		2	8	3		3	19	12	
大曲仙北	3	11	5	1	2	8	5		2	4	5		3	70	8	1					1	1	1	1	2	16	7	
横手平鹿	2	17	7	1	2	25	7	1	2	28	7	1	2	35	2		2	62	3		1	3	1		2	16	7	1
湯沢雄勝	2	4	3		1	4	2		1	4	2		2	28	6		2	9	5		3	2	6		1	2	4	

1-1-5. 福島県

【病院】がん部位別 療法別 治療実施病院数

(平成19年1月1日)

	脳腫瘍				咽頭がん			舌がん			喉頭がん			甲状腺がん			乳がん				肺がん				食道がん							
	手術療法	経膈腫瘍摘出術	手術療法のうち経鼻的腫瘍摘出術	化学療法	放射線療法	手術療法	化学療法	放射線療法	手術療法	化学療法	放射線療法	手術療法	化学療法	放射線療法	手術療法	化学療法	放射線療法	手術療法	乳房再建術	化学療法	放射線療法	手術療法	悪性腫瘍切除腔鏡による	化学療法	放射線療法	手術療法	悪性腫瘍切除腔鏡による	化学療法	放射線療法	手術療法	悪性腫瘍切除腔鏡による	化学療法
当院の常勤スタッフで実施	18	4	12	23	8	7	16	6	9	17	6	7	15	7	26	32	8	36	2	12	52	9	24	14	51	9	38	32	4	55	9	
外部の応援を求めて実施	1	3	3	1	0	2	1	2	2	0	2	2	1	2	7	0	2	13	0	6	1	1	6	8	1	0	6	1	1	1	1	
実施していない	83	89	82	80	93	90	84	91	89	85	92	90	85	90	69	71	92	55	97	84	50	93	75	78	56	94	59	65	95	49	92	

	胃がん				胆のうがん・胆管がん				肝がん						膵臓がん		大腸がん								
	手術療法	手術療法による悪性腫瘍摘出術	手術療法による悪性腫瘍摘出術	化学療法	放射線療法	手術療法	化学療法	放射線療法	手術療法	化学療法	放射線療法	手術療法	化学療法	放射線療法	手術療法	化学療法	放射線療法	手術療法	化学療法	放射線療法	手術療法	化学療法	放射線療法	手術療法	化学療法
当院の常勤スタッフで実施	45	40	18	8	65	9	34	33	56	9	30	28	16	21	29	54	9	31	58	9	43	26	43	62	10
外部の応援を求めて実施	16	7	9	3	0	2	10	8	1	1	4	4	3	2	2	1	1	5	1	1	18	7	7	1	1
実施していない	45	53	74	91	44	92	58	59	49	91	69	69	81	78	70	50	91	66	47	91	43	68	51	43	91

	腎がん			膀胱がん				前立腺がん				子宮がん				卵巣がん			悪性リンパ腫		白血病				
	手術療法	手術療法による悪性腫瘍切除腔鏡	化学療法	手術療法	化学療法	放射線療法	手術療法	化学療法	放射線療法	手術療法	化学療法	放射線療法	手術療法	化学療法	放射線療法	手術療法	化学療法	放射線療法	手術療法	化学療法	放射線療法	手術療法	化学療法		
当院の常勤スタッフで実施	20	9	38	9	23	26	39	9	19	4	48	8	14	4	1	31	7	15	33	7	16	7	4	19	4
外部の応援を求めて実施	5	2	0	0	7	4	0	0	6	4	0	0	13	1	0	0	2	9	0	1	3	1	0	0	0
実施していない	75	85	64	91	70	68	63	91	76	89	58	93	76	96	100	73	92	79	72	95	81	92	96	82	95

1-1-6. 新潟県

【病院】悪性疾患の根治を目的とした外科的手術の実施病院数（平成16年）

平成16年4月1日～平成17年3月31日

	調査数	脳の悪性腫瘍			頸部悪性腫瘍			甲状腺がん			口腔外科領域のがん			咽頭がん			肺がん			乳がん			縦隔腫瘍			食道がん			胃がん			大腸がん		
		実施可能	ない 実施でき	無回答	実施可能	ない 実施でき	無回答	実施可能	ない 実施でき	無回答	実施可能	ない 実施でき	無回答	実施可能	ない 実施でき	無回答	実施可能	ない 実施でき	無回答	実施可能	ない 実施でき	無回答	実施可能	ない 実施でき	無回答	実施可能	ない 実施でき	無回答	実施可能	ない 実施でき	無回答			
新潟県計	139	26	111	2	25	112	14	47	90	2	17	120	2	13	124	2	20	117	2	59	78	2	21	116	2	45	92	2	61	76	2	61	76	2
下越	14	2	12	0	2	12	0	5	9	0	2	12	0	1	13	0	1	13	0	5	9	0	1	13	0	4	10	0	5	9	0	5	9	0
新潟 県央	55	10	45	0	9	46	0	13	42	0	7	48	0	4	51	0	6	49	0	19	36	0	6	49	0	15	40	0	22	33	0	22	33	0
中越	10	2	7	1	3	6	1	6	3	1	2	7	1	1	8	1	1	8	1	7	2	1	1	8	1	6	3	1	7	2	1	7	2	1
魚沼	18	4	14	0	5	13	0	5	13	0	2	16	0	3	15	0	4	14	0	7	11	0	4	14	0	7	11	0	7	11	0	7	11	0
上越	18	3	15	0	2	16	0	7	11	0	1	17	0	0	18	0	4	14	0	9	9	0	3	15	0	5	13	0	8	10	0	8	10	0
佐渡	6	1	5	0	0	6	0	2	4	0	0	6	0	0	6	0	0	6	0	3	3	0	0	6	0	1	5	0	3	3	0	3	3	0

	肝臓がん 肝内胆管がん			胆嚢がん			膵臓がん			卵巣がん			子宮がん			膀胱がん			前立腺がん			皮膚がん			骨悪性腫瘍		
	実施可能	ない 実施でき	無回答	実施可能	ない 実施でき	無回答	実施可能	ない 実施でき	無回答	実施可能	ない 実施でき	無回答	実施可能	ない 実施でき	無回答	実施可能	ない 実施でき	無回答	実施可能	ない 実施でき	無回答	実施可能	ない 実施でき	無回答	実施可能	ない 実施でき	無回答
新潟県計	51	86	2	56	81	2	51	86	2	28	109	2	29	108	2	22	115	2	22	115	2	23	114	2	22	115	2
下越	4	10	0	5	9	0	4	10	0	3	11	0	3	11	0	2	12	0	2	12	0	3	11	0	2	12	0
新潟 県央	19	36	0	19	36	0	17	38	0	10	45	0	10	45	0	6	49	0	6	49	0	6	49	0	8	47	0
中越	7	2	1	6	3	1	6	3	1	3	6	1	3	6	1	3	6	1	3	6	1	2	7	1	3	6	1
魚沼	7	11	0	7	11	0	7	11	0	4	14	0	3	15	0	5	13	0	5	13	0	4	14	0	4	14	0
上越	6	12	0	8	10	0	7	11	0	3	15	0	4	14	0	1	17	0	1	17	0	2	16	0	1	17	0
佐渡	7	10	1	9	8	1	8	9	1	5	12	1	5	12	1	4	13	1	4	13	1	6	11	1	4	13	1
佐渡	1	5	0	2	4	0	2	4	0	0	6	0	1	5	0	1	5	0	1	5	0	0	6	0	0	6	0

1-2. 4 疾病—脳卒中

<医療施設機能調査>

1-2-1. 青森県

【病院】脳卒中患者の受け入れ実施病院数

(平成18年1月1日～平成18年12月31日)

	調査数	急性期	回復期	維持期	積極的対応なし
青森県計	108	38	45	46	34
津軽地域	28	9	11	10	9
八戸地域	28	7	14	11	8
青森地域	25	9	7	8	12
西北五地域	10	5	6	9	1
上十三地域	13	5	4	6	4
下北地域	4	3	3	2	0
割合(%)		35.2	41.7	42.6	31.5

【病院】術式別 脳卒中の治療実績を有する病院数

(平成18年1月1日～平成18年12月31日)

	調査数	くも膜下出血		脳出血	脳梗塞		
		脳血管内手術	脳動脈瘤被包術等	脳内血腫除去術	開頭手術	経皮的脳血管形成術	T-PA血栓溶解療法
青森県計	108	4	10	20	10	8	16
津軽地域	28	1	1	1	1	1	2
八戸地域	28	1	4	4	1	0	3
青森地域	25	2	2	2	2	2	3
西北五地域	10	0	0	0	0	0	0
上十三地域	13	0	2	2	1	0	0
下北地域	4	0	1	1	0	1	0
割合(%)		3.7	9.3	9.3	4.6	3.7	7.4

1-2-2. 岩手県

【病院】術式別 脳卒中治療実施病院数

平成18年9月1日

	調査数	脳内血腫摘出術			脳血管手術			脳動脈瘤被包術・脳動脈瘤クリッピング			開頭手術			経皮的脳血管形成術			選択的脳血栓・血栓溶解術		経静脈的血栓溶解療法		
		で自院の設備・常勤スタッフ	外部より非常勤医師等の応援を求めている	実施していない	で自院の設備・常勤スタッフ	外部より非常勤医師等の応援を求めている	実施していない	で自院の設備・常勤スタッフ	外部より非常勤医師等の応援を求めている	実施していない	で自院の設備・常勤スタッフ	外部より非常勤医師等の応援を求めている	実施していない	で自院の設備・常勤スタッフ	外部より非常勤医師等の応援を求めている	実施していない	で自院の設備・常勤スタッフ	実施していない	で自院の設備・常勤スタッフ	外部より非常勤医師等の応援を求めている	実施していない
岩手県計	101	14	1	86	4	4	93	11	2	88	6	1	94	5	3	93	14	87	11	1	89
盛岡	42	4	0	38	1	1	40	3	0	39	3	0	39	2	1	39	3	39	4	1	37
岩手中部	15	3	0	12	1	2	12	2	1	12	1	1	13	1	1	13	2	13	2	0	13
胆江	10	2	0	8	1	0	9	1	0	9	1	0	9	1	0	9	3	7	2	0	8
両磐	10	1	0	9	0	1	9	1	0	9	0	0	10	0	0	10	0	10	1	0	9
気仙	4	1	0	3	1	0	3	1	0	3	1	0	3	1	0	3	1	3	1	0	3
釜石	5	1	0	4	0	0	5	1	0	4	0	0	5	0	1	4	2	3	1	0	4
宮古	7	1	0	6	0	0	7	1	0	6	0	0	7	0	0	7	1	6	0	0	7
久慈	4	0	1	3	0	0	4	0	1	3	0	0	4	0	0	4	1	3	0	0	4
二戸	4	1	0	3	0	0	4	1	0	3	0	0	4	0	0	4	1	3	0	0	4

【病院】術式別 脳卒中治療実施実人数

(平成18年9月1日～9月30日)

	調査数	脳内血腫摘出術	脳血管手術	脳動脈瘤被包術・脳動脈瘤クリッピング	開頭手術	経皮的脳血管形成術	選択的脳血栓・血栓溶解療法	t・P・A
岩手県計	101	6	7	24	0	0	0	0
盛岡	42	2	1	7	0	0	0	0
岩手中部	15	2	5	7	0	0	0	0
胆江	10	0	0	4	0	0	0	0
両磐	10	0	0	3	0	0	0	0
気仙	4	1	1	1	0	0	0	0
釜石	5	0	0	0	0	0	0	0
宮古	7	0	0	1	0	0	0	0
久慈	4	1	0	1	0	0	0	0
二戸	4	0	0	0	0	0	0	0

【病院】脳卒中患者の診断・治療への対応状況（病院数）

平成18年9月1日

	調査数	対応している	対応していない
岩手県計	101	52	49
盛岡	42	21	21
岩手中部	15	6	9
胆江	10	7	3
両磐	10	7	3
気仙	4	1	3
釜石	5	3	2
宮古	7	3	4
久慈	4	1	3
二戸	4	3	1

【病院】脳卒中患者の受け入れ状況（病院数）

平成18年9月1日

	調査数	脳卒中急性期患者の受け入れ状況			脳卒中回復期患者の受け入れ状況			脳卒中維持期患者の受け入れ状況		
		入院	外来	不可	入院	外来	不可	入院	外来	不可
岩手県計	101	37	21	18	43	31	11	36	43	6
盛岡	42	12	7	11	16	13	7	15	18	2
岩手中部	15	6	4	1	6	5	0	4	7	0
胆江	10	5	4	2	7	6	0	7	6	0
両磐	10	7	1	0	6	1	1	4	4	1
気仙	4	1	0	0	0	0	1	0	0	1
釜石	5	2	1	1	2	1	1	1	2	1
宮古	7	1	1	2	3	2	0	2	2	1
久慈	4	1	1	0	1	1	0	0	1	0
二戸	4	2	2	1	2	2	1	3	3	0

【病院】脳卒中への対応可能な病院数

平成18年9月1日

	調査数	放射線等機器検査						臨床検査						治療(開頭手術・脳血管手術等)					
		通常診療時間帯			診療時間外			通常診療時間帯			診療時間外			通常診療時間帯			診療時間外		
		対応可能	対応に可 なり・曜日 ・時間	対応不可	対応可能	対応に可 なり・曜日 ・時間	対応不可	対応可能	対応に可 なり・曜日 ・時間	対応不可	対応可能	対応に可 なり・曜日 ・時間	対応不可	対応可能	対応に可 なり・曜日 ・時間	対応不可	対応可能	対応に可 なり・曜日 ・時間	対応不可
岩手県計	101	46	6	49	31	12	58	46	5	50	32	12	57	17	3	81	14	2	85
盛岡	42	18	3	21	9	7	26	18	2	22	8	8	26	7	2	33	4	1	37
岩手中部	15	6	1	8	5	1	9	6	1	8	5	1	9	2	1	12	2	0	13
胆江	10	6	1	3	4	2	4	6	1	3	5	1	4	2	0	8	2	1	7
両磐	10	7	0	3	6	1	3	7	0	3	5	1	4	1	0	9	1	0	9
気仙	4	1	0	3	1	0	3	1	0	3	1	0	3	1	0	3	1	0	3
釜石	5	3	0	2	3	0	2	3	0	2	3	0	2	1	0	4	1	0	4
宮古	7	3	0	4	1	0	6	3	0	4	3	0	4	1	0	6	1	0	6
久慈	4	0	1	3	0	1	3	0	1	3	0	1	3	1	0	3	1	0	3
二戸	4	2	0	2	2	0	2	2	0	2	2	0	2	1	0	3	1	0	3

【病院】脳卒中専用集中治療室・専用病棟の設置状況

平成18年9月1日

	調査数	専用病棟を設置 している	受け入れる病棟を 決めている	設置していない	病床数
岩手県計	101	3	13	85	18
盛岡	42	1	6	35	5
岩手中部	15	1	1	13	3
胆江	10	0	2	8	4
両磐	10	0	1	9	0
気仙	4	1	0	3	6
釜石	5	0	1	4	0
宮古	7	0	1	6	0
久慈	4	0	1	3	0
二戸	4	0	0	4	0

【病院】脳卒中患者の急性期リハビリテーションの実施状況

平成18年9月1日

	調査数	急性期リハビリテーションを実施	急性期医療のみを実施し、リハビリテーションが必要な患者は他病院を紹介	実施していない・その他
岩手県計	101	33	2	66
盛岡	42	14	0	28
岩手中部	15	5	0	10
胆江	10	4	0	6
両磐	10	4	2	4
気仙	4	1	0	3
釜石	5	2	0	3
宮古	7	1	0	6
久慈	4	1	0	3
二戸	4	1	0	3

【病院】脳卒中患者が急リハビリテーション目的で入院できる病床を持つ病院数

平成18年9月1日

	調査数	有	無	病床数
岩手県計	101	22	79	1,226
盛岡	42	13	29	1,004
岩手中部	15	2	13	50
胆江	10	1	9	12
両磐	10	4	6	71
気仙	4	0	4	0
釜石	5	0	5	0
宮古	7	1	6	46
久慈	4	1	3	43
二戸	4	0	4	0

【病院】脳卒中患者に関する対応状況（病院数）

平成18年9月1日

	調査数	脳卒中維持期患者に対する 訪問診療の実施状況 (病院数)		脳卒中登録(地域)実施状 況(病院数)		脳卒中患者に関する訪問看 護ステーションへの指示書 交付の対応状況(病院数)		脳卒中患者に関する主治医 意見書の交付の対応状況 (病院数)	
		実施 している	実施 していない	実施 している	実施 していない	実施 している	実施 していない	実施 している	実施 していない
岩手県計	101	12	89	29	72	76	25	96	5
盛岡	42	4	38	15	27	32	10	40	2
岩手中部	15	1	14	4	11	12	3	13	2
胆江	10	2	8	1	9	7	3	10	0
両磐	10	2	8	2	8	9	1	10	0
気仙	4	0	4	1	3	4	0	4	0
釜石	5	1	4	1	4	4	1	5	0
宮古	7	0	7	1	6	4	3	6	1
久慈	4	0	4	1	3	0	4	4	0
二戸	4	2	2	3	1	4	0	4	0

【病院】脳卒中患者に関する対応状況（病院数）

平成18年9月1日

	調査数	脳卒中患者の退院時における訪問看護ステーションとの連絡調整実施状況(病院数)		脳卒中患者の退院時におけるホームヘルパーとの連絡調整実施状況(病院数)		脳卒中患者の退院時におけるデイサービスとの連絡調整実施状況(病院数)		脳卒中患者の退院時における認知症高齢者グループホームとの連絡調整実施状況(病院数)		脳卒中患者の退院時におけるケアマネージャーとの連絡調整実施状況(病院数)	
		行っている	行っていない	行っている	行っていない	行っている	行っていない	行っている	行っていない	行っている	行っていない
岩手県計	101	76	25	57	44	63	38	52	49	85	16
盛岡	42	32	10	25	17	29	13	23	19	35	7
岩手中部	15	9	6	8	7	9	6	9	6	13	2
胆江	10	8	2	6	4	7	3	6	4	9	1
両磐	10	8	2	5	5	6	4	5	5	8	2
気仙	4	4	0	2	2	3	1	1	3	4	0
釜石	5	4	1	1	4	1	4	1	4	4	1
宮古	7	5	2	5	2	4	3	4	3	6	1
久慈	4	2	2	2	2	1	3	1	3	2	2
二戸	4	4	0	3	1	3	1	2	2	4	0

【病院】医療機関・介護施設等からの脳卒中患者の受け入れ紹介体制の状況（病院数）

平成18年9月1日

	調査数	医療社会専門従事者を配置し、患者の受け入れや紹介を行っている	医療社会専門従事者以外の職員を配置し、患者の受け入れや紹介を行っている	体制はとくに整備していない
岩手県計	101	34	38	29
盛岡	42	14	21	7
岩手中部	15	2	5	8
胆江	10	3	3	4
両磐	10	6	2	2
気仙	4	1	1	2
釜石	5	2	2	1
宮古	7	3	1	3
久慈	4	2	2	0
二戸	4	1	1	2

1-2-3. 宮城県

【病院】術式別 脳卒中治療実施病院数

平成19年1月1日

実施状況 所在地	調査数	脳出血			くも膜下出血						脳梗塞								
		脳内血腫 摘出手術			脳内血管 手術			脳動脈瘤 被包術			開頭手術			経皮的脳血管形成手術			経静脈的血栓溶解療法		
		で常 勤ス タッフ	の外 応部 援ス タッフ で実 施	実 施し てい ない	で常 勤ス タッフ	の外 応部 援ス タッフ で実 施	実 施し てい ない	で常 勤ス タッフ	の外 応部 援ス タッフ で実 施	実 施し てい ない	で常 勤ス タッフ	の外 応部 援ス タッフ で実 施	実 施し てい ない	で常 勤ス タッフ	の外 応部 援ス タッフ で実 施	実 施し てい ない	で常 勤ス タッフ	の外 応部 援ス タッフ で実 施	実 施し てい ない
宮城県計	147	16	1	78	4	5	86	15	2	78	12	1	81	3	4	88	17	1	77
仙台	80	9	1	36	3	2	41	9	1	36	8	1	36	2	2	42	10	0	35
仙南	13	2	0	7	0	2	7	1	1	7	1	0	8	0	1	8	1	0	8
大崎	22	2	0	14	1	0	15	2	0	14	0	0	16	1	0	15	3	0	13
栗原	5	0	0	4	0	0	4	0	0	4	0	0	4	0	0	4	0	0	4
登米	7	0	0	5	0	0	5	0	0	5	0	0	5	0	0	5	0	0	5
石巻	13	2	0	8	0	0	10	2	0	8	2	0	8	0	0	10	2	0	8
気仙沼	7	1	0	4	0	1	4	1	0	4	1	0	4	0	1	4	1	0	4

1-2-4. 秋田県

【病院】術式別 神経及び脳血管疾患対応状況

平成17年12月末現在

	01 硬膜外神経ブロック				02 脳卒中急性期の集学的治療				03 頭蓋陥没骨折手術				04 頭蓋内血腫除去術				05 脳動脈瘤根治術			
	病院数	年間 症例数	専門医師数		病院数	年間 症例数	専門医師数		病院数	年間 症例数	専門医師数		病院数	年間 症例数	専門医師数		病院数	年間 症例数	専門医師数	
			常勤	非常勤			常勤	非常勤			常勤	非常勤			常勤	非常勤			常勤	非常勤
秋田県計	21	2558	58	5	10	1503	35	3	9	20	32	16	165	50		16	292	45		
鹿角大館	1	82	2		1		1					3	20	5		3	21	5		
鷹巣阿仁																1	2	1		
能代山本	1	3	2	1								1	5	2		1	3	2		
秋田周辺	8	1227	31	2	5	968	18		6	17	24	7	66	30		7	203	27		
本荘由利	3	578	10		3	535	15	3	1		4	1	10	4		1	25	4		
大曲仙北	4	182	4	2					1	2	3	2	15	5		2	26	5		
横手平鹿	2	230	3									1	24	3						
湯沢雄勝	2	256	6		1		1		1	1	1	1	25	1		1	12	1		

	06 脳動静脈奇形手術				07 脳血管内手術			
	病院数	年間 症例数	専門医師数		病院数	年間 症例数	専門医師数	
			常勤	非常勤			常勤	非常勤
秋田県計	11	20	36		11	68	30	
鹿角大館	1		1					
鷹巣阿仁					1	13	1	
能代山本								
秋田周辺	7	16	27		6	24	17	
本荘由利	1	2	4		1	10	4	
大曲仙北					2	7	5	
横手平鹿	1	2	3		1	14	3	
湯沢雄勝	1		1					

1-2-5. 福島県

【病院】術式別 神経及び脳血管疾患対応状況

	調査数	01 脳出血				02 くも膜下出血								03 脳梗塞											
		脳内血腫摘出術				脳血管内手術(コイル塞栓術等)				脳動脈瘤被包術・脳動脈瘤クリッピング				開頭手術(バイパス移植術、脳血管塞栓摘出術等)				経皮的脳血管形成術(バルーン・ステント等)				t-PAを用いた経静脈的血栓溶解療法(発症後3時間以内)			
		常勤スタッフで実施している	外部の応援を求めて実施している	実施していない	無回答	常勤スタッフで実施している	外部の応援を求めて実施している	実施していない	無回答	常勤スタッフで実施している	外部の応援を求めて実施している	実施していない	無回答	常勤スタッフで実施している	外部の応援を求めて実施している	実施していない	無回答	常勤スタッフで実施している	外部の応援を求めて実施している	実施していない	無回答				
福島県計	146	17	1	90	38	10	6	92	38	17	1	89	39	16	1	91	38	10	4	94	38	20	2	85	39

1-2-6. 新潟県

【病院】症状別 脳卒中に伴う意識障害への対応状況別 病院数

(平成16年10月)

	調査数	脳梗塞			脳内出血			くも膜下出血		
		対急性期より	対急性期の困難	無回答	対急性期より	対急性期の困難	無回答	対急性期より	対急性期の困難	無回答
新潟県計	139	67	71	1	44	93	2	30	108	1
下越	14	6	8	0	6	8	0	4	10	0
新潟	55	25	30	0	15	39	1	10	45	0
県央	10	6	4	0	3	7	0	2	8	0
中越	18	7	11	0	7	11	0	5	13	0
魚沼	18	11	7	0	7	11	0	4	14	0
上越	18	10	7	1	5	12	1	4	13	1
佐渡	6	2	4	0	1	5	0	1	5	0

1-3. 4 疾病—急性心筋梗塞

<医療施設機能調査>

1-3-1. 青森県

【病院】心筋梗塞患者の受け入れ実施病院数

(平成18年1月1日～平成18年12月31日)

実施状況	調査数	急性期
青森県計	108	23
津軽地域	28	6
八戸地域	28	4
青森地域	25	7
西北五地域	10	2
上十三地域	13	3
下北地域	4	1
割合(%)		21.3

【病院】術式別 急性心筋梗塞の治療実績を有する病院数

(平成18年1月1日～平成18年12月31日)

	調査数	冠動脈バイパス手術		冠動脈閉塞に対する 経皮的治療 (カテーテル)		経静脈的 血栓溶解療法
		実施病院数	年間件数	実施病院数	年間件数	実施病院数
青森県計	108	5	318	13	1,757	10
津軽地域	28	1	76	3	476	2
八戸地域	28	1	54	3	386	1
青森地域	25	2	187	4	594	5
西北五地域	10	0	0	1	0	1
上十三地域	13	0	0	1	58	1
下北地域	4	1	1	1	243	0
	割合(%)	4.6	-	12.0	-	9.3

1-3-2. 岩手県

【病院】 心筋梗塞の部位別治療実施病院数（調査時点不詳）

平成18年9月1日

	調査数	急性心筋梗塞における冠動脈バイパス手術			急性心筋梗塞における冠動脈閉塞に対する経皮的治療			急性心筋梗塞における経静脈的血栓溶解療法(t-PA)		
		実施している	を外部より非常勤医師等の応援を求めている	実施していない	実施している	を外部より非常勤医師等の応援を求めている	実施していない	実施している	を外部より非常勤医師等の応援を求めている	実施していない
岩手県計	101	3	2	96	9	1	91	12	2	87
盛岡	42	2	0	40	2	0	40	3	0	39
岩手中部	15	0	0	15	2	0	13	1	1	13
胆江	10	0	1	9	1	0	9	3	0	7
両磐	10	0	0	10	1	0	9	2	0	8
気仙	4	0	0	4	0	0	4	1	0	3
釜石	5	0	0	5	0	0	5	0	0	5
宮古	7	0	0	7	1	0	6	0	0	7
久慈	4	0	0	4	1	0	3	1	0	3
二戸	4	1	1	2	1	1	2	1	1	2

1-3-3. 宮城県

【病院】術式別 急性心筋梗塞治療の可能な病院数

平成19年1月1日

実施状況	調査数	冠動脈バイパス手術			冠動脈閉塞に対する経皮的治療			経静脈的血栓溶解療法		
		フ常 勤 で 実 施 ス タ ツ	実フ外 施の部 応ス 援タ で ツ	な実 施 し て い	フ常 勤 で 実 施 ス タ ツ	実フ外 施の部 応ス 援タ で ツ	な実 施 し て い	フ常 勤 で 実 施 ス タ ツ	実フ外 施の部 応ス 援タ で ツ	な実 施 し て い
		宮城県計	147	11	0	86	20	0	77	22
仙台	80	8	0	39	12	0	35	12	0	35
仙南	13	0	0	10	2	0	8	2	0	7
大崎	22	0	0	15	1	0	14	1	0	14
栗原	5	1	0	4	1	0	4	1	0	4
登米	7	0	0	6	0	0	6	2	0	4
石巻	13	2	0	7	3	0	6	3	0	6
気仙沼	7	0	0	5	1	0	4	1	0	4

1-3-4. 秋田県

【病院】治療法別 心臓・血管疾患治療への対応状況（平成16年度）

平成17年12月末現在

	01 開心術				02 バイパス（人工心肺使用）				03 バイパス（人工心肺非使用）				04 胸部大血管			
	病院数	年間 症例数	専門医師数		病院数	年間 症例数	専門医師数		病院数	年間 症例数	専門医師数		病院数	年間 症例数	専門医師数	
			常勤	非常勤			常勤	非常勤			常勤	非常勤			常勤	非常勤
秋田県計	7	232	15	1	8	69	15	5	7	41	15	1	7	51	13	3
鹿角大館																
鷹巣阿仁																
能代山本					1	16		4								
秋田周辺	5	221	12		5	40	12		5	36	12		5	46	12	
本荘由利	1	11	1	1	1	4	1	1	1	4	1	1	1	5	1	1
大曲仙北																
横手平鹿	1		2		1	9	2		1	1	2		1			2
湯沢雄勝																

	05 腹部大血管				06 PCI（経皮的冠動脈インターベンション）				07 冠動脈内視鏡				08 ペースメーカー埋め込み術			
	病院数	年間 症例数	専門医師数		病院数	年間 症例数	専門医師数		病院数	年間 症例数	専門医師数		病院数	年間 症例数	専門医師数	
			常勤	非常勤			常勤	非常勤			常勤	非常勤			常勤	非常勤
秋田県計	7	66	14	1	9	1179	24	1	2	89	5		19	702	47	3
鹿角大館													2	65	5	
鷹巣阿仁													1	24	1	
能代山本					1	140	3						2	23	3	2
秋田周辺	5	49	12		6	773	16	1	2	89	5		7	418	26	
本荘由利	1	12	1	1	1	103	3						3	66	4	1
大曲仙北													1	30	2	
横手平鹿	1	5	1		1	163	2						1	60	2	
湯沢雄勝													2	16	4	

	09 カテーテルアブレーション				10 循環器病診療施設支援ネットワーク				11 循環器疾患急性期リハビリテーション			
	病院数	年間 症例数	専門医師数		病院数	年間 症例数	専門医師数		病院数	年間 症例数	専門医師数	
			常勤	非常勤			常勤	非常勤			常勤	非常勤
秋田県計	4	152	11		1		5		2	15	3	
鹿角大館												
鷹巣阿仁												
能代山本												
秋田周辺	4	152	11		1		5		2	15	3	
本荘由利												
大曲仙北												
横手平鹿												
湯沢雄勝												

1-3-5. 福島県

【病院】術式別 急性心筋梗塞治療の可能な病院数

(平成19年1月1日)

	急性心筋梗塞における冠動脈バイパス手術				急性心筋梗塞における冠動脈閉塞に対する経皮的治療(カテーテルによる治療)				急性心筋梗塞における経静脈的血栓溶解療法			
	自院の常勤スタッフが実施している	外部の応援を求めて実施している	実施していない	無回答	自院の常勤スタッフが実施している	外部の応援を求めて実施している	実施していない	無回答	自院の常勤スタッフが実施している	外部の応援を求めて実施している	実施していない	無回答
県計	9	3	100	34	23	3	86	34	27	2	83	34

1-3-6. 新潟県

【病院】症状別 心疾患に伴う胸痛への対応状況別 病院数

(平成16年10月)

	調査数	急性心筋梗塞			解離性大動脈瘤			狭心症		
		対急性期より可能な	応急は困難の対	無回答	対急性期より可能な	応急は困難の対	無回答	対急性期より可能な	応急は困難の対	無回答
新潟県計	139	33	105	1	17	121	1	61	77	1
下越	14	3	11	0	2	12	0	5	9	0
新潟	55	9	46	0	5	50	0	21	34	0
県央	10	4	6	0	0	10	0	5	5	0
中越	18	5	13	0	3	15	0	8	10	0
魚沼	18	5	13	0	4	14	0	11	7	0
上越	18	5	12	1	3	14	1	8	9	1
佐渡	6	2	4	0	0	6	0	3	3	0

1-4. 4 疾病—糖尿病

<医療施設機能調査>

1-4-1. 岩手県

【病院】糖尿病に伴う症状への対応が可能な病院数

平成18年9月1日

	調査数	糖尿病性網膜症		糖尿病性足病変	
		対応不可	対応可	対応不可	対応可
岩手県計	101	72	29	48	53
盛岡	42	35	7	25	17
岩手中部	15	9	6	9	6
胆江	10	7	3	3	7
両磐	10	7	3	2	8
気仙	4	2	2	1	3
釜石	5	2	3	2	3
宮古	7	6	1	5	2
久慈	4	3	1	1	3
二戸	4	1	3	0	4

【病院】指導・教室等実施病院数

平成18年9月1日

	調査数	糖尿病の治療・指導		糖尿病教室(日帰り)		運動指導			栄養(食生活)指導			禁煙指導			生活指導		
		実施していない	実施している	実施していない	実施している	実施していない	自院と外部スタッフで実施	自院とスタッフのみで実施	実施していない	自院と外部スタッフで実施	自院とスタッフのみで実施	実施していない	自院と外部スタッフで実施	自院とスタッフのみで実施	実施していない	自院と外部スタッフで実施	自院とスタッフのみで実施
岩手県計	101	20	81	78	23	29	2	70	21	1	79	29	3	69	22	2	77
盛岡	42	8	34	34	8	9	0	33	7	0	35	10	0	32	9	0	33
岩手中部	15	5	10	12	3	6	1	8	6	1	8	7	1	7	6	1	8
胆江	10	1	9	8	2	3	0	7	1	0	9	3	0	7	1	0	9
両磐	10	1	9	9	1	3	0	7	1	0	9	1	0	9	1	0	9
気仙	4	1	3	2	2	1	1	2	1	0	3	1	2	1	1	1	2
釜石	5	1	4	3	2	2	0	3	1	0	4	2	0	3	1	0	4
宮古	7	3	4	6	1	4	0	3	3	0	4	4	0	3	3	0	4
久慈	4	0	4	3	1	1	0	3	1	0	3	1	0	3	0	0	4
二戸	4	0	4	1	3	0	0	4	0	0	4	0	0	4	0	0	4

1-4-2. 宮城県

【病院】糖尿病に関する治療を実施する病院数

平成19年1月1日

実施状況	調査数	強化インスリン療法			インスリン皮下持続注入療法			人工臓器		
		フ常で勤実ス施タッ	実フ外施の部応ス援タで	な実施してい	フ常で勤実ス施タッ	実フ外施の部応ス援タで	な実施してい	フ常で勤実ス施タッ	実フ外施の部応ス援タで	な実施してい
宮城県計	147	52	1	48	30	3	72	2	0	101
仙台	80	29	1	22	17	2	35	1	0	51
仙南	13	3	0	7	3	1	6	0	0	10
大崎	22	8	0	7	4	0	12	0	0	16
栗原	5	2	0	2	1	0	4	0	0	5
登米	7	3	0	3	0	0	6	0	0	6
石巻	13	4	0	5	5	0	4	1	0	8
気仙沼	7	3	0	2	0	0	5	0	0	5

1-4-3. 福島県

【病院】糖尿病に伴う症状への対応が可能な病院数

(平成19年1月1日)

	調査数	糖尿病性腎症			糖尿病性網膜症			糖尿病性足病変		
		対応可	対応不可	無回答	対応可	対応不可	無回答	対応可	対応不可	無回答
福島県計	146	43	73	30	37	79	30	62	54	30

【病院】糖尿病に関する治療を実施する病院数

(平成19年1月1日)

	調査数	強化インスリン療法				インスリン皮下持続注入療法				人工脾臓			
		自院の常勤スタッフで実施している	外部の応援を求めて実施している	実施していない	無回答	自院の常勤スタッフで実施している	外部の応援を求めて実施している	実施していない	無回答	自院の常勤スタッフで実施している	外部の応援を求めて実施している	実施していない	無回答
福島県計	146	51	1	62	32	23	1	92	30	4	0	112	30

【病院】指導・教室等実施病院数（N＝146）

（平成19年1月1日）

指導内容	実施状況				
	自院の常勤スタッフ で実施している	自院と外部スタッフ で実施	外部職員のみで 実施	外部職員に委託 して実施	無回答
01運動指導	96	1	0	1	48
02栄養（食生活）指導	109	1	0	0	36
03禁煙指導	81	1	0	4	60
04生活指導	102	1	0	1	42

【診療所】指導・教室等実施診療所数（N＝1105）

（平成19年1月1日）

指導内容	実施状況				
	自院の常勤スタッフ で実施している	自院と外部スタッフ で実施	外部職員のみで 実施	外部職員に委託 して実施	無回答
01運動指導	326	6	1	18	754
02栄養（食生活）指導	326	17	9	27	726
03禁煙指導	285	4	2	15	799
04生活指導	344	8	1	12	740

【診療所】教育入院・日帰り教室等実施診療所数（N＝1105）

（平成19年1月1日）

	調査数	を 教育 入院 と日 帰り 教室 の両 方 を 実 施	日 帰 り 教 室 の み を 実 施	教 育 入 院 の み を 実 施	い ず れ も 実 施 し て い な い	無 回 答
福島県計	1105	8	10	18	634	435

【病院】糖尿病にかかる関係機関との連携状況（N=146）

（平成19年1月1日）

項 目	有	無	無回答
01 医療機関との連携	56	61	29
02 保健所・市町村保健センターとの連携	50	65	31
03 職域・産業保健部門との連携	43	71	32

【診療所】糖尿病にかかる関係機関との連携状況（N=1105）

（平成19年1月1日）

項 目	有	無	無回答
01 医療機関との連携	269	389	447
02 保健所・市町村保健センターとの連携	128	480	497
03 職域・産業保健部門との連携	90	508	507

【病院】糖尿病診療スタッフの配置状況

(平成19年1月1日)

	糖尿病療養指導士			糖尿病の診療に従事する管理栄養士		
	常勤	非常勤		常勤	非常勤	
	人数	有(施設数)	無(施設数)	人数	有(施設数)	無(施設数)
福島県計	109	6	74	130	8	71
県北	29	2	18	32	4	18
県中	33	2	15	39	2	16
県南	0	0	5	4	1	3
会津	26	0	10	25	0	10
南会津	0	0	1	1	0	1
相双	11	1	12	14	0	10
いわき市	10	1	13	15	1	13

【診療所】糖尿病診療スタッフの配置状況

(平成19年1月1日)

	糖尿病療養指導士			糖尿病の診療に従事する管理栄養士		
	常勤	非常勤		常勤	非常勤	
	人数	有(施設数)	無(施設数)	人数	有(施設数)	無(施設数)
福島県計	26	4	365	25	17	351
県北	5	2	124	7	7	120
県中	5	2	98	3	1	97
県南	0	0	14	2	1	12
会津	6	0	39	5	0	39
南会津	0	0	3	0	0	3
相双	0	0	26	1	1	25
いわき市	10	0	61	7	7	55

1-5. その他

<医療施設機能調査>

1-5-1. 宮城県

【病院】各種疾患、治療を実施している施設数、実施件数

平成19年1月1日

手術項目 所在地	調査数	除（全身麻酔は） 静脈麻酔は		開頭手術		人工心臓手術		悪性腫瘍手術		悪性胃・腫腸手術		肺悪性腫瘍		乳房悪性腫瘍		子宮悪性腫瘍		肝臓・膵臓・胆嚢・腫瘍		人工関節置換術	
		実施施設数	実施件数	実施施設数	実施件数	実施施設数	実施件数	実施施設数	実施件数	実施施設数	実施件数	実施施設数	実施件数	実施施設数	実施件数	実施施設数	実施件数	実施施設数	実施件数	実施施設数	実施件数
宮城県計	147	44	3,452	18	147	11	77	42	664	35	255	6	23	26	120	11	40	15	38	19	84
仙台	80	32	2,600	11	110	8	62	28	492	24	172	4	19	17	89	9	37	10	28	13	66
仙南	13	3	144	2	6	0	0	3	30	3	17	0	0	2	3	0	0	0	0	1	5
大崎	22	2	268	2	11	0	0	4	53	4	34	0	0	2	5	1	2	2	3	2	4
栗原	5	0	65	0	0	2	14	0	0	0	0	0	0	0	0	0	0	0	0	1	2
登米	7	1	71	0	0	0	0	1	15	0	0	0	0	1	8	0	0	0	0	0	0
石巻	13	4	245	2	18	1	1	4	56	3	22	1	3	2	10	0	0	2	6	1	6
気仙沼	7	2	59	1	2	0	0	2	18	1	10	1	1	2	5	1	1	1	1	1	1

手術項目 所在地	手術ベースメーカー		腹腔鏡下手術		胸腔鏡下手術		内視鏡下消化管手術		経皮的冠動脈形成術		経皮的動脈塞栓術		網膜光凝固術		体外衝撃波碎石術				IABP			
	実施施設数	実施件数	実施施設数	実施件数	実施施設数	実施件数	実施施設数	実施件数	実施施設数	実施件数	実施施設数	実施件数	実施施設数	実施件数	装置保有施設数	台数	実施施設数	実施件数	装置保有施設数	台数		
宮城県計	24	105	38	511	17	122	36	1,118	21	295	14	117	20	225	9	110	9	9	10	56	12	31
仙台	12	72	23	214	11	67	23	797	13	199	11	93	12	153	6	84	6	6	8	53	7	19
仙南	3	8	4	17	1	3	3	60	2	9	0	0	0	0	1	4	1	1	0	0	1	2
大崎	1	2	4	234	1	34	3	75	1	24	1	6	2	32	0	0	0	0	0	0	1	3
栗原	1	10	1	8	2	9	0	0	1	31	0	0	0	0	0	0	0	1	1	1	1	2
登米	1	2	1	1	0	0	1	25	0	0	0	0	1	2	0	0	0	0	0	0	0	0
石巻	5	10	4	33	1	8	5	160	3	17	2	18	4	23	2	22	2	2	1	2	1	4
気仙沼	1	1	1	4	1	1	1	1	1	15	0	0	1	15	0	0	0	0	0	0	1	1

手術項目 所在地	サ ー ミ ア		（放射線治療 体外照射法）				ガン マ ナ イ フ ・ 定 位 多 軌 道 照 射		放 射 線 治 療 （ 密 封 小 線 源		人 工 透 析				分 娩 （ 正 常 分 娩 を 含 む		帝 王 切 開 娩 出 術	
	実施 施設数	実施 件数	実施 施設数	実施 件数	装置保有 施設数	台数	実施 施設数	実施 件数	実施 施設数	実施 件数	実施 施設数	実施 件数	装置保有 施設数	台数	実施 施設数	実施 件数	実施 施設数	実施 件数
宮城県計	0	0	14	4,055	13	18	3	49	3	12	29	21,451	27	597	22	795	20	202
仙台	0	0	9	2,750	9	14	2	5	3	12	18	10,842	17	301	15	655	14	147
仙南	0	0	0	0	0	0	0	0	0	0	3	742	2	34	2	9	2	3
大崎	0	0	2	978	2	2	1	44	0	0	2	2,766	2	89	1	31	1	15
栗原	0	0	0	0	0	0	0	0	0	0	1	1	1	2	0	0	0	0
登米	0	0	0	0	0	0	0	0	0	0	1	639	2	41	1	14	0	0
石巻	0	0	2	61	1	1	0	0	0	0	3	4,124	2	64	2	57	2	29
気仙沼	0	0	1	266	1	1	0	0	0	0	1	2,337	1	66	1	29	1	8

【一般診療所】各種疾患、治療を実施している施設数、実施件数

平成19年1月1日

手術 所在地	調 査 数	全 身 麻 酔		手 術 内 視 鏡 下 消 化 管		悪 性 腫 瘍 手 術			腫 瘍 手 術		破 砕 外 衝 撃 波 結 石		網 膜 光 凝 固 術		人 工 透 析				分 娩		娩 出 術 帝 王 切 開		
		実施 施設	実施 件数	実施 施設	実施 件数	実施 施設	実施 件数	実施 施設	実施 件数	実施 施設	実施 件数	装置所有 施設数	装置 台数	実施 施設	実施 件数	実施 施設	実施 件数	装置所有 施設数	装置 台数	実施 施設	実施 件数	実施 施設	実施 件数
宮城県計	1,475	20	75	21	205	1	1	0	0	1	0	0	1	2	38	275	31	24,526	28	888	25	1,205	162
仙台	1,019	13	51	10	85	0	0	0	0	0	0	0	0	29	202	19	17,758	19	568	11	312	46	
仙南	103	1	6	1	2	1	1	0	0	1	0	0	0	3	18	1	494	1	30	4	60	12	
大崎	113	4	14	2	19	0	0	0	0	0	0	0	0	3	28	5	1,295	4	126	3	669	84	
栗原	40	1	2	1	7	0	0	0	0	0	0	1	2	0	0	1	1,309	1	41	1	27	2	
登米	43	1	2	0	0	0	0	0	0	0	0	0	0	0	0	3	866	1	35	1	26	2	
石巻	120	0	0	4	68	0	0	0	0	0	0	0	0	2	26	1	2,284	1	69	4	89	13	
気仙沼	37	0	0	3	24	0	0	0	0	0	0	0	0	1	1	1	520	1	19	1	22	3	

【歯科診療所】各種疾患、治療を実施している施設数

平成19年1月1日

手術 所在地	調査数	歯周外科手術	骨折・顎骨腫瘍手術等	インプラント手術
宮城県計	938	625	50	231
仙台	620	426	34	170
仙南	74	41	4	13
大崎	81	46	4	13
栗原	30	22	2	4
登米	27	17	3	9
石巻	73	52	2	21
気仙沼	33	21	1	1

1-5-2. 秋田県

【病院】眼疾患に関する手術等の実施状況と専門医師数

平成17年12月末現在

	01 網膜光凝固術				02 水晶体摘出術				03 緑内障手術				04 網膜剥離手術				05 角膜移植			
	病院数	年間 症例数	専門医師数		病院数	年間 症例数	専門医師数		病院数	年間 症例数	専門医師数		病院数	年間 症例数	専門医師数		病院数	年間 症例数	専門医師数	
			常勤	非常勤			常勤	非常勤			常勤	非常勤			常勤	非常勤				
秋田県計	20	1,224	24	14	16	3,105	18	13	11	143	14	5	7	180	11	5	1	4	1	
鹿角大館	3	374	6		1	137	3		1	26	3		1	12	3					
鷹巣阿仁	2	64		4	1	120		2												
能代山本	1	76	1		2	177	1	2	1	3	1									
秋田周辺	6	487	13		6	1,398	10	1	4	84	6		2	134	5		1	4	1	
本荘由利	3	12	1	6	2	408	1	5	2	8	1	5	2	5	1	5				
大曲仙北	2	73	1	3	2	334	1	3	1	5	1									
横手平鹿	1	120	1		1	240	1		1	4	1		1	2	1					
湯沢雄勝	2	18	1	1	1	291	1		1	13	1		1	27	1					

【病院】耳鼻疾患に関する手術等の実施状況と専門医師数

平成17年12月末現在

	01 鼻茸摘出術				02 副鼻腔手術				03 人工内耳手術				04 鼓室形成術			
	病院数	年間 症例数	専門医師数		病院数	年間 症例数	専門医師数		病院数	年間 症例数	専門医師数		病院数	年間 症例数	専門医師数	
			常勤	非常勤			常勤	非常勤			常勤	非常勤			常勤	非常勤
秋田県計	14	74	21	5	11	264	22	1	3	3	8	1	11	56	21	1
鹿角大館	1	6	2		1	37	2		1		2		1	2	2	
鷹巣阿仁																
能代山本					1	28	2									
秋田周辺	6	25	13		5	117	12		1	3	5		6	46	13	
本荘由利	2	2	1	2	1	25	1	1	1		1	1	1	3	1	1
大曲仙北	3	41	3	3	1	24	3						1	1	3	
横手平鹿	1		1		1	18	1						1	1	1	
湯沢雄勝	1		1		1	15	1						1	3	1	

【病院】腎・泌尿器疾患に関する手術等の実施状況と専門医師数

平成17年12月末現在

	01 腎移植				02 持続的血液濾過透析				03 人工透析				04 C A P D				05 体外衝撃波尿路結石粉碎術			
	病院数	年間 症例数	専門医師数		病院数	年間 症例数	専門医師数		病院数	年間 症例数	専門医師数		病院数	年間 症例数	専門医師数		病院数	年間 症例数	専門医師数	
			常勤	非常勤			常勤	非常勤			常勤	非常勤			常勤	非常勤			常勤	非常勤
秋田県計	1	21	8		17	331	29	11	28	112,231	37	18	14	2,367	29	1	10	602	28	1
鹿角大館					2	30	5		3	20,478	6		2	386	4		1	61	3	
鷹巣阿仁					1	1	1		2	6,277	1	1								
能代山本					1	2	1		2	21	2	1	1	50	2	1	1	34	2	1
秋田周辺	1	21	8		8	210	14		11	38,355	16	3	7	1,703	15		4	331	17	
本荘由利					2	38	3	11	4	4,439	4	13	1	18	3		1	150	2	
大曲仙北					1	30	2		4	32,403	5		1	205	2		1		1	
横手平鹿					1	20	2		1	10,200	2		1	5	2		1	26	2	
湯沢雄勝					1		1		1	58	1		1		1		1		1	

	06 経尿道の尿管結石粉碎術				07 経尿道的前立腺肥大手術			
	病院数	年間 症例数	専門医師数		病院数	年間 症例数	専門医師数	
			常勤	非常勤			常勤	非常勤
秋田県計	16	111	40	2	21	356	47	3
鹿角大館	2	12	5		3	43	6	
鷹巣阿仁					1	6	1	
能代山本	1	3	1	1	2	24	3	2
秋田周辺	7	50	21		8	182	22	
本荘由利	1	14	2		1	12	2	
大曲仙北	2	2	3		3	50	5	
横手平鹿	2	30	7	1	2	16	7	1
湯沢雄勝	1		1		1	23	1	

【病院】呼吸器疾患に関する手術等の実施状況と専門医師数

平成17年12月末現在

	01 呼吸不全に対する呼吸管理				02 人工呼吸による呼吸管理				03 在宅酸素療法				04 在宅人工呼吸器				05 胸腔鏡下での自然気胸手術			
	病院数	年間 症例数	専門医師数		病院数	年間 症例数	専門医師数		病院数	年間 症例数	専門医師数		病院数	年間 症例数	専門医師数		病院数	年間 症例数	専門医師数	
			常勤	非常勤			常勤	非常勤			常勤	非常勤			常勤	非常勤				
秋田県計	26	42,924	80	14	28	4,499	93	15	35	1,759	87	3	16	224	34	1	20	102	54	5
鹿角大館	2	11,295	5		3	649	8		5	522	10		3	60	2	1	2	6	7	
鷹巣阿仁					2	82	3	1	2	319	3	1					1	11	3	1
能代山本	2	12	14	11	2	14	14	11	2	93	14						2	9	5	1
秋田周辺	12	28,426	29	2	12	3,325	29	2	12	242	30	1	6	70	13		8	42	17	2
本荘由利	4	232	18		4	108	30		5	238	11		3	16	9		2	6	6	
大曲仙北	2	1,673	6		1	8	1		4	264	9	1	1	39	5		2	17	7	
横手平鹿	2	15	4	1	2	40	4	1	2	51	5		1	38	2		2	6	7	1
湯沢雄勝	2	1,271	4		2	273	4		3	30	5		2	1	3		1	5	2	

	06 肺葉切除術				07 肺切除術			
	病院数	年間 症例数	専門医師数		病院数	年間 症例数	専門医師数	
			常勤	非常勤			常勤	非常勤
秋田県計	17	118	57	7	14	81	25	6
鹿角大館	2	9	7		1		3	
鷹巣阿仁	1				1			
能代山本	3	23	5	5	3	11	5	5
秋田周辺	6	73	12	1	5	57	9	1
本荘由利	2	1	5		2	5	5	
大曲仙北					1	3	2	
横手平鹿	2	11	6	1	1	5	1	
湯沢雄勝	1	1	22					

【病院】 消化器疾患に関する手術等の実施状況と専門医師数

平成17年12月末現在

	01 劇症肝炎の治療				02 食道静脈瘤硬化術				03 肝腫瘍に対する動脈塞栓術				04 胆石症手術				05 総胆管結石症手術			
	病院数	年間 症例数	専門医師数		病院数	年間 症例数	専門医師数		病院数	年間 症例数	専門医師数		病院数	年間 症例数	専門医師数		病院数	年間 症例数	専門医師数	
			常勤	非常勤			常勤	非常勤			常勤	非常勤			常勤	非常勤				
秋田県計	14	14	42		18	202	61	1	15	306	50	5	28	851	97	8	28	290	98	7
鹿角大館	2	1	5		3	23	10		3	41	7	1	2	83	7		2	27	7	
鷹巣阿仁					1		3						2	33	6	1	2	6	6	1
能代山本	1	12	2		1		3		1	3	3		3	95	14	1	3	20	14	1
秋田周辺	6	1	21		6	79	22		6	196	25	2	8	407	35	3	9	80	36	3
本荘由利	2		7		2	26	9		2	25	7	2	3	46	12		3	31	13	
大曲仙北					2	2	7		1	22	5		4	67	9	2	3	33	8	1
横手平鹿	1		3		2	55	5	1	1	5	1		3	77	8	1	3	17	8	1
湯沢雄勝	2		4		1	17	2		1	14	2		3	43	6		3	76	6	

【病院】 産婦人科疾患に関する手術等の実施状況と専門医師数

平成17年12月末現在

	01 子宮内膜症手術				02 体外受精				03 ハイリスク妊娠の管理と分娩			
	病院数	年間 症例数	専門医師数		病院数	年間 症例数	専門医師数		病院数	年間 症例数	専門医師数	
			常勤	非常勤			常勤	非常勤			常勤	非常勤
秋田県計	14	194	33	2	4	49	10		12	589	27	3
鹿角大館	1	14	3		1	20	3		1	151	3	
鷹巣阿仁												
能代山本	1	24	2	1					1	60	2	3
秋田周辺	5	121	12		3	29	7		6	286	14	
本荘由利	3	16	5						2	92	4	
大曲仙北	1	4	2									
横手平鹿	2	11	7	1					1		2	
湯沢雄勝	1	4	2						1		2	

【病院】筋・骨格系疾患に関するケア等の実施状況と専門医師数

平成17年12月末現在

	01 四肢等切断の再接着術				02 関節鏡視下膝半月版切除術				03 人工関節置換術				04 顎骨離脱術				05 脊椎側湾症手術			
	病院数	年間 症例数	専門医師数		病院数	年間 症例数	専門医師数		病院数	年間 症例数	専門医師数		病院数	年間 症例数	専門医師数		病院数	年間 症例数	専門医師数	
			常勤	非常勤			常勤	非常勤			常勤	非常勤			常勤	非常勤			常勤	非常勤
秋田県計	9	8	34	1	21	229	69	4	23	599	72	6	3	1	15		6	28	26	
鹿角大館	1		6		3	39	10		2	74	9						1	2	6	
鷹巣阿仁	1	3	2		2	5	3	1	2	20	3	1								
能代山本	1	1	2	1	2	32	7	2	3	75	8	3								
秋田周辺	4	4	20		5	34	23		7	212	26		3	1	15		3	11	13	
本荘由利	1		2		2	16	4		2	44	4	1					1		2	
大曲仙北					2	70	7		2	65	7						1	15	5	
横手平鹿	1		2		3	7	8	1	3	30	8	1								
湯沢雄勝					2	26	7		2	79	7									

【病院】難治性の疾患に関する治療等の実施状況と専門医師数

平成17年12月末現在

	01 膠原病				02 リウマチの専門医療				03 神経難病			
	病院数	年間 症例数	専門医師数		病院数	年間 症例数	専門医師数		病院数	年間 症例数	専門医師数	
			常勤	非常勤			常勤	非常勤			常勤	非常勤
秋田県計	16	328	35	8	14	1,296	52	4	16	940	32	13
鹿角大館	2	20	3		2	101	8		3	323	6	2
鷹巣阿仁												
能代山本	1	72	2		1	8	5	1				
秋田周辺	7	119	19		6	372	32		6	324	13	2
本荘由利	3	87	9	2	3	750	6	1	4	248	4	3
大曲仙北	1	15		2	1	15		2	2	30	8	2
横手平鹿	2	15	2	4	1	50	1		1	15	1	4
湯沢雄勝												

【病院】その他の治療・手術等の実施状況と専門医師数

平成17年12月末現在

	01 急性中毒症に対する救急治療				02 広範囲熱傷に対する救急治療				03 糖尿病管理の教育入院				04 後天性免疫不全症候群の治療				05 身体的合併症を伴う精神疾患治療				06 診断困難例の確定診断			
	病院数	年間 症例数	専門医師数		病院数	年間 症例数	専門医師数		病院数	年間 症例数	専門医師数		病院数	年間 症例数	専門医師数		病院数	年間 症例数	専門医師数		病院数	年間 症例数	専門医師数	
			常勤	非常勤			常勤	非常勤			常勤	非常勤			常勤	非常勤			常勤	非常勤			常勤	非常勤
秋田県計	17	295	118	5	8	105	21	2	21	713	42	3	5	988	8		6	345	16	5	1	1	1	
鹿角大館	1	30	11		1	5	7		2	175	3		1	8	1						1	1	1	
鷹巣阿仁	1		2	1																				
能代山本	1	39	6	4					1	1	2													
秋田周辺	6	128	17		2	92	7		10	319	14	1	3	980	5		2	202	5	3				
本荘由利	3	63	53		2	4	3	1	3	128	8	2					3	123	6					
大曲仙北	2	20	17						2	60	3						1	20	5	2				
横手平鹿	2	5	10		2	1	3	1	2	30	10													
湯沢雄勝	1	10	2		1	3	1		1		2		1		2									

	07 難治性疼痛治療に対する総合的治療				08 レーザー治療による血管形成術				09 骨髄移植				10 自己輸血				11 自家末梢血管細胞移植				12 高圧酸素療法			
	病院数	年間 症例数	専門医師数		病院数	年間 症例数	専門医師数		病院数	年間 症例数	専門医師数		病院数	年間 症例数	専門医師数		病院数	年間 症例数	専門医師数		病院数	年間 症例数	専門医師数	
			常勤	非常勤			常勤	非常勤			常勤	非常勤			常勤	非常勤			常勤	非常勤			常勤	非常勤
秋田県計	4	6	10		1	438	2		4	6	8		23	682	96	5	4	7	8		2	65	4	
鹿角大館													3	150	9		1	2	1					
鷹巣阿仁													2	4	3	1					1	1	1	
能代山本	1	1	2										2	7	14	1								
秋田周辺	2	5	6		1	438	2		4	6	8		8	306	38		3	5	7		1	64	3	
本荘由利	1		2										2	39	7	1								
大曲仙北													2	114	9									
横手平鹿													2	4	5	2								
湯沢雄勝													2	58	11									

【病院】特殊外来の実施状況と専門医師数

平成17年12月末現在

	01 心臓血管外科			02 肝臓			03 腎臓			04 糖尿病			05 内分泌			06 血液			07 遺伝			08 代謝異常		
	実施	専門医師数		実施	専門医師数		実施	専門医師数		実施	専門医師数		実施	専門医師数		実施	専門医師数		実施	専門医師数		実施	専門医師数	
	病院数	常勤	非常勤	病院数	常勤	非常勤	病院数	常勤	非常勤	病院数	常勤	非常勤	病院数	常勤	非常勤	病院数	常勤	非常勤	病院数	常勤	非常勤	病院数	常勤	非常勤
秋田県計	21	44	30	30	80	17	29	55	19	38	78	21	29	53	18	26	44	24	5	7	12	22	38	17
鹿角大館	1	4	3	5	12	2	5	11		6	13	2	5	8	2	3	7	2				3	5	2
鷹巣阿仁	1		1							2	3	1												
能代山本	3	2	18	4	11	12	4	7	13	4	11	12	3	4	14	3	4	14	1	2	11	2	4	13
秋田周辺	8	25	6	12	38	1	10	23	1	16	22	5	12	20	1	11	20	2	1	2		11	17	1
本荘由利	2	3		2	5	1	3	4	2	3	10	1	3	5	1	3	3	1	1	1		2	3	
大曲仙北	3	8		4	8	1	4	6	1	4	8		3	7		2	5	2				1	2	
横手平鹿	2	2	1	3	6		3	4	2	3	11		3	9		3	5	2	2	2	1	3	7	1
湯沢雄勝	1		1													1		1						

	09 膠原病			10 アレルギー			11 言語障害治療			12 特殊精神療法			13 酒精依存症			14 妊婦学校			15 不妊			16 漢方		
	実施	専門医師数		実施	専門医師数		実施	専門医師数		実施	専門医師数		実施	専門医師数		実施	専門医師数		実施	専門医師数		実施	専門医師数	
	病院数	常勤	非常勤	病院数	常勤	非常勤	病院数	常勤	非常勤	病院数	常勤	非常勤	病院数	常勤	非常勤	病院数	常勤	非常勤	病院数	常勤	非常勤	病院数	常勤	非常勤
秋田県計	24	51	19	23	52	17	15	20	5	15	45	6	26	68	21	17	36	4	16	33	3	11	16	6
鹿角大館	3	4		4	3	1	2	2		3	7	1	4	8	1	2	4		3	6		1	1	
鷹巣阿仁																1	1							
能代山本	4	6	14	4	6	14	2	2		2	4		3	6		2	5	3	2	5	3	1	2	2
秋田周辺	8	22	1	7	23	1	6	9	1	5	24	5	10	31	12	5	12	1	4	9		5	4	2
本荘由利	3	9	1	2	2	1				1	1		3	4		2	4		3	5		1	1	
大曲仙北	3	7	2	3	9		2	4		2	7		2	7		2	5		1	3		1	5	
横手平鹿	3	3	1	3	9		2	2	4	2	2		4	12	8	2	3		2	3		2	3	2
湯沢雄勝							1	1								1	2		1	2				

	17 ペインクリニック			18 小児心臓血管系			19 小児糖尿病			20 小児腎臓			21 小児神経発達・ てんかん			22 小児代謝内分泌			23 小児ぜんそく・ アレルギー			24 小児血液・ 悪性腫瘍		
	実施	専門医師数		実施	専門医師数		実施	専門医師数		実施	専門医師数		実施	専門医師数		実施	専門医師数		実施	専門医師数		実施	専門医師数	
	病院数	常勤	非常勤	病院数	常勤	非常勤	病院数	常勤	非常勤	病院数	常勤	非常勤	病院数	常勤	非常勤	病院数	常勤	非常勤	病院数	常勤	非常勤	病院数	常勤	非常勤
秋田県計	11	17	3	14	13	12	16	23	9	16	20	10	19	25	10	17	23	10	23	33	10	15	20	8
鹿角大館				2	2	2	2	3		2	3		2	4	1	2	3		3	4		2	2	1
鷹巣阿仁																			1	1	1			
能代山本	2	1	3	1	2	4	2	3	6	2	3	6	2	3	6	2	3	6	2	3	6	1	2	4
秋田周辺	5	8		5	2	3	5	8		6	7	2	7	9	1	5	10		8	15		5	9	
本荘由利	1	3		2	2	1	2	3	1	1	1		2	2		3	1	2	3	1	2	2	1	1
大曲仙北	1	3		1	2		1	2		1	2		2	3		1	2		2	3		1	2	
横手平鹿	2	2		2	3	1	3	4	1	3	4	1	3	4	1	3	4	1	3	4	1	3	4	1
湯沢雄勝				1		1	1		1	1		1	1		1	1		1	1	2		1		1

	25 人間ドック			26 栄養			27 デイケア			28 スポーツ外来			29 訪問医療			30 訪問看護		
	実施	専門医師数		実施	専門医師数		実施	専門医師数		実施	専門医師数		実施	専門医師数		実施	専門医師数	
	病院数	常勤	非常勤	病院数	常勤	非常勤	病院数	常勤	非常勤	病院数	常勤	非常勤	病院数	常勤	非常勤	病院数	常勤	非常勤
秋田県計	36	101	1	17	42		11	18	2	11	18	2	31	70	1	31		
鹿角大館	8	29		2	3		2	2		1	3		4	5		7		
鷹巣阿仁	2	3	1	1	1		1	2	1				1	1		2		
能代山本	3	12		2	2					3	7	2	3	10		3		
秋田周辺	11	20		5	7		6	11	1	3	4		11	24	1	8		
本荘由利	4	23		2	21		2	3		2	2		5	10		4		
大曲仙北	4	9		2	3								4	9		3		
横手平鹿	3	4		3	5					2	2		3	11		3		
湯沢雄勝	1	1														1		

【病院】各種医療連携の実施病院数

(病院数)

平成17年12月末現在

	(1) 紹介患者の受入状況		(2) 逆紹介の状況		(3) 組織・機能の設置		(4) 共同利用体制の状況						(5) 研修の開催状況	
	1 受け入れている	2 受け入れていない	1 行っている	2 行っていない	1 設置している	2 設置していない	01 病床が		2 施設が		03 医療機器が		1 行っている	2 行っていない
							ある	ない	ある	ない	ある	ない		
秋田県計	76	2	71	7	28	50	8	70	5	73	13	65	13	65
鹿角大館	10	1	10	1	2	9	-	11	-	11	-	11	1	10
鷹巣阿仁	4	-	4	-	-	4	-	4	-	4	1	3	-	4
能代山本	8	-	7	1	1	7	1	7	1	7	1	7	1	7
秋田周辺	30	-	27	3	13	17	3	27	2	28	5	25	6	24
本荘由利	8	-	7	1	3	5	2	6	2	6	2	6	2	6
大曲仙北	8	-	8	-	4	4	-	8	-	8	2	6	2	6
横手平鹿	4	-	4	-	3	1	-	4	-	4	1	3	1	3
湯沢雄勝	4	1	4	1	2	3	2	3	-	5	1	4	-	5

1-5-3. 新潟県

【病院・診療所】診療科目別 病床数

平成16年9月30日時点

	合計		内科		呼吸器科		消化器科（胃腸科）		循環器科		小児科		精神科		神経科		神経内科		心療内科	
	施設数	現病床数	病床有数	をる数	現病床数	をる数	病床有数	をる数	現病床数	をる数	病床有数	をる数	現病床数	をる数	病床有数	をる数	現病床数	をる数	病床有数	をる数
新潟県計	139	29,948床	68	6,277床	5	161床	6	274床	8	313床	30	506床	30	6,813床	0	-	21	1,298床	1	50床
下越	14	2,423床	7	521床	0	-	0	-	0	-	2	20床	4	761床	0	-	1	5床	0	-
新潟	55	12,537床	24	2,375床	4	121床	5	215床	5	171床	10	138床	9	2,305床	0	-	9	861床	0	-
県央	10	2,288床	6	602床	0	-	0	-	1	25床	2	90床	1	294床	0	-	3	66床	0	-
中越	18	5,738床	12	1,177床	1	40床	1	59床	1	92床	5	124床	7	1,731床	0	-	6	241床	1	50床
魚沼	18	2,711床	8	443床	0	-	0	-	0	-	5	60床	4	600床	0	-	0	-	0	-
上越	18	3,526床	9	931床	0	-	0	-	1	25床	5	66床	4	964床	0	-	2	125床	0	-
佐渡	6	725床	2	228床	0	-	0	-	0	-	1	8床	1	158床	0	-	0	-	0	-

	アレルギー科		リウマチ科		外科		整形外科		形成外科		美容外科		脳神経外科		呼吸器外科		心臓血管外科		小児外科	
	病床有数	をる数	病床有数	をる数	病床有数	をる数	病床有数	をる数	病床有数	をる数	病床有数	をる数	病床有数	をる数	病床有数	をる数	病床有数	をる数	病床有数	をる数
新潟県計	0	-	2	22床	37	1,307床	41	1,702床	3	17床	0	-	24	1,206床	4	67床	4	78床	3	25床
下越	0	-	1	18床	2	114床	3	160床	0	-	0	-	2	78床	0	-	0	-	0	-
新潟	0	-	0	-	13	487床	11	449床	1	9床	0	-	9	530床	1	23床	2	25床	2	20床
県央	0	-	1	4床	4	119床	5	249床	0	-	0	-	2	131床	0	-	0	-	0	-
中越	0	-	0	-	6	223床	9	345床	2	8床	0	-	5	253床	1	11床	2	53床	0	-
魚沼	0	-	0	-	5	146床	5	178床	0	-	0	-	2	64床	0	-	0	-	0	-
上越	0	-	0	-	6	215床	7	316床	0	-	0	-	3	116床	2	33床	0	-	1	5床
佐渡	0	-	0	-	1	3床	1	5床	0	-	0	-	1	34床	0	-	0	-	0	-

	産婦人科		産科		婦人科		眼科		耳鼻いんこう科		気管食道科		皮膚科		泌尿器科		性病科		こう門科				
	病有 床施	をる 敷設	現 病	有 敷設	病有 床施	をる 敷設	現 病	有 敷設	病有 床施	をる 敷設	現 病	有 敷設	病有 床施	をる 敷設	現 病	有 敷設	病有 床施	をる 敷設	現 病	有 敷設	病有 床施	をる 敷設	現 病
新潟県計	27	716床	2	59床	4	129床	23	238床	20	234床	0	-	19	120床	19	325床	0	-	1	14床			
下越	2	56床	0	-	0	-	2	10床	2	20床	0	-	2	5床	2	35床	0	-	0	-			
新潟	10	287床	1	29床	1	26床	7	123床	5	111床	0	-	5	74床	5	128床	0	-	0	-			
県央	1	23床	0	-	2	57床	1	7床	2	8床	0	-	2	4床	3	28床	0	-	0	-			
中越	3	148床	1	30床	1	46床	4	38床	3	47床	0	-	3	13床	3	59床	0	-	1	14床			
魚沼	4	65床	0	-	0	-	3	23床	1	5床	0	-	1	3床	1	7床	0	-	0	-			
上越	6	117床	0	-	0	-	5	26床	6	40床	0	-	5	18床	4	60床	0	-	0	-			
佐渡	1	20床	0	-	0	-	1	11床	1	3床	0	-	1	3床	1	8床	0	-	0	-			

	リハビリテーション科		放射線科		麻酔科		歯科		矯正歯科		小児歯科		歯科口腔外科		救急部 (救命救急センター)		科別分類困難		
	病有 床施	をる 敷設	現 病	有 敷設	病有 床施	をる 敷設	現 病	有 敷設	病有 床施	をる 敷設	現 病	有 敷設	病有 床施	をる 敷設	現 病	有 敷設	病有 床施	をる 敷設	現 病
新潟県計	9	423床	3	56床	5	17床	4	45床	0	-	0	-	4	64床	3	105床	54	7,287床	
下越	2	156床	0	-	0	-	1	2床	0	-	0	-	0	-	0	-	5	462床	
新潟	3	116床	2	43床	3	13床	1	40床	0	-	0	-	1	50床	1	49床	25	3,719床	
県央	2	95床	0	-	0	-	0	-	0	-	0	-	1	1床	0	-	4	485床	
中越	1	50床	0	-	1	1床	1	2床	0	-	0	-	0	-	1	36床	3	847床	
魚沼	1	6床	0	-	0	-	0	-	0	-	0	-	0	-	0	-	8	1,111床	
上越	0	-	1	13床	1	3床	0	-	0	-	0	-	2	13床	1	20床	5	420床	
佐渡	0	-	0	-	0	-	1	1床	0	-	0	-	0	-	0	-	4	243床	

【病院】各種麻酔の実施可能な病院数（県データのみ）

平成16年4月1日～平成17年3月31日

	調査数	静脈麻酔			全身麻酔			脊髄麻酔			硬膜外麻酔		
		実施可能	実施できない	無回答	実施可能	実施できない	無回答	実施可能	実施できない	無回答	実施可能	実施できない	無回答
新潟県計	139	84	53	2	80	57	2	86	51	2	80	57	2
下越													
新潟													
県央													
中越													
魚沼													
上越													
佐渡													

【病院】各種手術に対応可能な病院数

平成16年4月1日～平成17年3月31日

	調査数	脳血管障害 (開頭術)			脳血管障害 (血管内手術)			ペースメーカー移植術			開心根治術(解離性大動脈瘤による開胸(腹)術によるものは除く)			冠動脈バイパス術			PCAT(経皮的冠動脈形成術・ステント留置術)			解離性大動脈瘤による開胸(腹)術			甲状腺葉切除・亜全摘・全摘			脾切除・摘出術			腎切除・摘出術		
		対応可能	対応は困難	無回答	対応可能	対応は困難	無回答	対応可能	対応は困難	無回答	対応可能	対応は困難	無回答	対応可能	対応は困難	無回答	対応可能	対応は困難	無回答	対応可能	対応は困難	無回答	対応可能	対応は困難	無回答	対応可能	対応は困難	無回答			
新潟県計	139	27	110	2	22	114	3	40	97	2	8	129	2	9	128	2	20	117	2	8	129	2	48	89	2	56	81	2	36	101	2
下越	14	2	11	1	2	11	1	3	10	1	0	13	1	1	12	1	1	12	1	5	8	1	5	8	1	5	8	1	2	11	1
新潟	55	11	43	1	8	46	1	14	40	1	4	50	1	4	50	1	8	46	1	3	51	1	15	39	1	19	35	1	14	40	1
県央	10	2	8	0	2	8	0	4	6	0	0	10	0	0	10	0	2	8	0	0	10	0	6	4	0	7	3	0	5	5	0
中越	18	4	14	0	4	14	0	5	13	0	3	15	0	3	15	0	4	14	0	3	15	0	6	12	0	7	11	0	5	13	0
魚沼	18	3	15	0	3	15	0	6	12	0	0	18	0	0	18	0	1	17	0	0	18	0	6	12	0	8	10	0	4	14	0
上越	18	4	14	0	3	14	1	7	11	0	1	17	0	1	17	0	3	15	0	1	17	0	8	10	0	9	9	0	5	13	0
佐渡	6	1	5	0	0	6	0	1	5	0	0	6	0	0	6	0	1	5	0	0	6	0	2	4	0	1	5	0	1	5	0

	胆石症 (腹膜鏡下摘出術)			イレウスによる開腹術 (がんによるものは除く)			消化管穿孔による開腹術			人工内耳手術			四肢等切断の再接着術			人工関節置換術			角膜移植			肝移植			骨髄移植(末梢血幹細胞移植、臍帯血幹細胞移植を除く)			末梢血幹細胞移植		
	対応可能	対応は困難	無回答	対応可能	対応は困難	無回答	対応可能	対応は困難	無回答	対応可能	対応は困難	無回答	可能対応	対応は困難	無回答	可能対応	対応は困難	無回答	可能対応	対応は困難	無回答	可能対応	対応は困難	無回答	可能対応	対応は困難	無回答			
新潟県計	58	79	2	61	76	2	60	77	2	9	128	2	24	113	2	56	81	2	5	132	2	7	130	2	5	132	2	12	125	2
下越	5	8	1	5	8	1	5	8	1	1	12	1	2	11	1	5	8	1	1	12	1	0	13	1	0	13	1	1	12	1
新潟	21	33	1	22	32	1	22	32	1	2	52	1	6	48	1	19	35	1	1	53	1	3	51	1	2	52	1	4	50	1
県央	7	3	0	7	3	0	7	3	0	0	10	0	4	6	0	8	2	0	0	10	0	1	9	0	0	10	0	2	8	0
中越	7	11	0	7	11	0	6	12	0	2	16	0	3	15	0	7	11	0	2	16	0	2	16	0	2	16	0	3	15	0
魚沼	7	11	0	8	10	0	8	10	0	1	17	0	4	14	0	7	11	0	1	17	0	0	18	0	0	18	0	0	18	0
上越	9	9	0	9	9	0	9	9	0	3	15	0	4	14	0	8	10	0	0	18	0	1	17	0	1	17	0	1	17	0
佐渡	2	4	0	3	3	0	3	3	0	0	6	0	1	5	0	2	4	0	0	6	0	0	6	0	0	6	0	1	5	0

	臍帯血幹細胞移植			植皮術			交換輸血			血漿交換療法			リニアクによる放射線治療			シャント設置術(人工透析を目的としたもの)		
	可能対応	は対応困難	無回答	可能対応	は対応困難	無回答	可能対応	は対応困難	無回答	可能対応	は対応困難	無回答	可能対応	は対応困難	無回答	可能対応	は対応困難	無回答
新潟県計	6	131	2	39	98	2	16	121	2	35	102	2	14	123	2	37	100	2
下越	1	12	1	3	10	1	1	12	1	4	9	1	1	12	1	5	8	1
新潟	2	52	1	13	41	1	7	47	1	13	41	1	7	47	1	11	43	1
県央	0	10	0	7	3	0	2	8	0	4	6	0	1	9	0	5	5	0
中越	3	15	0	5	13	0	4	14	0	4	14	0	4	14	0	6	12	0
魚沼	0	18	0	3	15	0	0	18	0	4	14	0	0	18	0	4	14	0
上越	0	18	0	7	11	0	1	17	0	5	13	0	1	17	0	5	13	0
佐渡	0	6	0	1	5	0	1	5	0	1	5	0	0	6	0	1	5	0

【歯科診療所】 口腔歯科領域の手術を実施している歯科診療所数

平成16年4月1日～平成17年3月31日

	全施設数	抜歯	歯周手術等	骨折	顎骨腫瘍手術等
新潟県計	959	885	861	140	27
下越					
新潟					
県央					
中越					
魚沼					
上越					
佐渡					

【病院】専門外来・指導外来等を実施している病院数

平成16年4月1日～平成17年3月31日

	調査数	専門外来		指導外来		I 専門外来 II 指導教室等 合計		I 専門外来							
		実施しているものがある	一つも実施していない	実施しているものがある	一つも実施していない	実施しているものがある	一つも実施していない	心臓病外来	糖尿病外来	肝臓病外来	腎臓病外来	甲状腺外来	アレルギー外来	心身症外来	不妊外来
新潟県計	139	62	77	78	61	93	46	17	33	13	17	10	10	6	13
下越	14	5	9	8	6	9	5	0	2	0	1	1	0	1	1
新潟	55	24	31	28	27	34	21	9	15	4	8	5	4	3	6
県央	10	4	6	8	2	8	2	1	3	0	1	1	1	0	0
中越	18	10	8	9	9	12	6	4	6	2	3	2	3	2	2
魚沼	18	8	10	11	7	14	4	1	3	1	2	1	2	0	1
上越	18	9	9	12	6	13	5	2	4	2	2	0	0	0	3
佐渡	6	2	4	2	4	3	3	0	0	1	0	0	0	0	0

	I 専門外来							II 指導教室等							
	東洋医学外来	ペインクリニック	禁煙外来	女性外来	その他	一つも実施していない	糖尿病教室	栄養指導教室	スポーツ教室	断酒教室	言語療法室	精神科通院 カウンセリング	禁煙教室	その他	一つも実施していない
新潟県計	3	9	18	4	27	77	50	42	4	2	27	19	2	9	61
下越	0	0	0	0	4	9	2	4	1	0	3	4	0	0	6
新潟	1	4	8	2	8	31	18	17	2	1	15	6	1	3	27
県央	0	0	0	0	2	6	5	4	0	0	3	2	0	2	2
中越	1	3	5	1	3	8	6	6	0	0	2	4	0	1	9
魚沼	0	1	2	1	6	10	8	5	1	0	1	1	1	2	7
上越	1	1	3	0	2	9	9	6	0	1	3	2	0	1	6
佐渡	0	0	0	0	2	4	2	0	0	0	0	0	0	0	4

【病院】医療連携室の有無

平成16年4月1日～平成17年3月31日

	医療(病診)連携室の有無 (二次保健医療圏別)				専任職員の有無 (二次保健医療圏別)			
	合計	ある	ない	無回答	合計	ある	ない	無回答
新潟県計	139	57	82	0	57	45	12	0
下越	14	6	8	0	6	5	1	0
新潟	55	26	29	0	26	19	7	0
県央	10	5	5	0	5	4	1	0
中越	18	7	11	0	7	7	0	0
魚沼	18	6	12	0	6	5	1	0
上越	18	6	12	0	6	5	1	0
佐渡	6	1	5	0	1	0	1	0

【病院】各種保健事業を行っている病院数

平成16年4月1日～平成17年3月31日

	調査数	人間ドック (外来)	人間ドック (入院)	脳ドック	肺ドック	予防接種	自治体の 委託検診	事業所な どの委託 検診	禁煙指導	していない	無回答
新潟県計	139	60	18	21	9	80	63	71	15	34	0
下越	14	4	0	1	1	6	4	8	0	5	0
新潟	55	23	11	11	3	32	26	30	7	11	0
県央	10	5	1	2	0	5	3	2	0	4	0
中越	18	8	2	2	1	9	7	10	0	6	0
魚沼	18	9	1	2	3	13	11	10	6	4	0
上越	18	7	2	2	1	11	9	7	2	3	0
佐渡	6	4	1	1	0	4	3	4	0	1	0

2. 周産期・小児医療

2-1. 周産期・小児医療

<医療施設機能調査>

2-1-1. 秋田県

【病院】新生児・未熟児に関するケア等の実施状況と専門医師数

平成17年12月末現在

	01 先天性胆道閉塞症手術				02 新生児仮死のケア				03 低出生体重児のケア				04 極小未熟児のケア				05 超未熟児のケア			
	病院数	年間 症例数	専門医師数		病院数	年間 症例数	専門医師数		病院数	年間 症例数	専門医師数		病院数	年間 症例数	専門医師数		病院数	年間 症例数	専門医師数	
			常勤	非常勤			常勤	非常勤			常勤	非常勤			常勤	非常勤			常勤	非常勤
秋田県計	2	3	4		11	92	30		14	342	32	3	5	39	16		4	25	12	
鹿角大館					1	16	4		1	24	4									
鷹巣阿仁																				
能代山本									1	5	1	3								
秋田周辺	2	3	4		6	65	18		7	234	19		4	39	13		3	24	10	
本荘由利					2	8	3		2	31	3									
大曲仙北					1	3	2		1	42	2									
横手平鹿					1		3		1	3	2		1		3		1	1	2	
湯沢雄勝									1	3	1									

	06 先天異常、遺伝病児のケア				07 腸重積症観血的整復術				08 肥厚性幽門狭窄症手術				09 鎖肛手術				10 二分脊椎手術			
	病院数	年間 症例数	専門医師数		病院数	年間 症例数	専門医師数		病院数	年間 症例数	専門医師数		病院数	年間 症例数	専門医師数		病院数	年間 症例数	専門医師数	
			常勤	非常勤			常勤	非常勤			常勤	非常勤			常勤	非常勤			常勤	非常勤
秋田県計	10	76	27	3	9	15	21	3	5	12	10		1	5	3					
鹿角大館	1	10	4																	
鷹巣阿仁																				
能代山本	1	2	1	3	1	2	1	3												
秋田周辺	5	57	16		5	13	14		4	12	7		1	5	3					
本荘由利	2	7	3		1		1													
大曲仙北																				
横手平鹿	1		3		1		3		1		3									
湯沢雄勝					1		2													

2-2. 小児救急電話相談事業

2-2-1. 青森県

小児救急電話相談実績（青森県）

1. 相談件数

（平成20年4月～平成21年3月）

	4月	5月	6月	7月	8月	9月	10月	11月	12月	1月	2月	3月	合計
件数	27	39	25	27	27	17	23	28	26	35	29	40	343

2. 対応者

看護師のみ	326
医師の助言	11
医師が直接対応	6

3. 時間帯

19時～20時～	21時～
時間帯不明	

4. 主な相談内容

	4月	5月	6月	7月	8月	9月	10月	11月	12月	1月	2月	3月	合計
発熱	11	18	12	12	15	7	7	8	8	15	6	17	136
咳・喘鳴		3					1	1	2	1	1		9
腹痛	1		1		2	1			1	1	3		10
けいれん					1					1		1	3
下痢・脱水	4	3		3	1		1	2	2	4	2	3	25
嘔吐	2	3	2	1	1	1	2	3	2	3	5	1	26
誤飲・誤嚥			2		1		2	3			3		11
不機嫌・啼泣	1		1		1								3
発疹・かゆみ	1	4		3	2	2	1	4	2	1	2	2	24
目・鼻・耳の異常	2	3		1		1	4		2		1		14
外傷・熱傷		2	1	1	4	1	3	2	4	2	2	3	25
予防接種関係			1	1		1		1	2				6
その他	6	7	6	9	3	3	4	5	4	8	5	12	72

※相談内容重複あり

5. 居住地

居住地 不明				
--------	--	--	--	--

2-2-2. 岩手県

小児救急電話相談実績 (岩手県)

1相談件数

(平成20年4月～平成21年3月)

	4月	5月	6月	7月	8月	9月	10月	11月	12月	1月	2月	3月	合計
件数	205	222	212	217	210	201	214	250	380	296	266	262	2,935

2.対応者

看護師のみ	
医師の助言	不明
医師が直接対応	

3.時間帯

19時～	20時～	21時～
	不明	

4.主な相談内容

	4月	5月	6月	7月	8月	9月	10月	11月	12月	1月	2月	3月	合計
発熱													
咳・喘鳴													
腹痛													
けいれん		不明											
下痢・脱水													
嘔吐													
誤飲・誤嚥													
不機嫌・啼泣													
発疹・かゆみ													
目・鼻・耳の異常													
外傷・熱傷													
予防接種関係													
その他													

※相談内容重複あり

5.居住地

釜石	岩手中部	気仙	宮古	盛岡	胆江	二戸	両磐	久慈	県外	不明
67	467	106	46	1537	332	27	230	41	65	17

2-2-3. 宮城県

小児救急電話相談実績（宮城県）

1 相談件数

（平成20年4月～平成21年3月）

	4月	5月	6月	7月	8月	9月	10月	11月	12月	1月	2月	3月	合計
件数	164	213	166	160	161	411	594	664	845	884	688	833	5,783

2 対応者

看護師のみ	
医師の助言	不明
医師が直接対応	

3 時間帯

19時～	20時～	21時～
2,051	1,537	2,195

4. 主な相談内容

症 状	4月	5月	6月	7月	8月	9月	10月	11月	12月	1月	2月	3月	合計
発熱													2010
頭痛													97
咳・喘鳴													438
腹痛		各月件数は不明											171
けいれん													62
下痢・脱水													340
嘔吐													630
誤飲・誤嚥													207
不機嫌・啼泣													89
発疹・かゆみ													407
予防接種関係													103
便秘・血便													118
目の腫れ・充血・目やに													51
呼吸困難													29
耳痛・耳漏													216
胸痛													8
鼻汁・鼻閉													269
鼻血													20
薬物													12
火傷													54
打撲													306
外傷													163
溺水													3
薬について													71
早期の受診可否													32
医療機関問い合わせ													17
育児相談													41
一般知識問合せ													330
情報問合せ													2
その他													561

※相談内容重複あり

5. 居住地

仙南	岩沼	仙台	塩釜	黒川	大崎	栗原	登米	石巻	気仙沼	不明	県外	合計
298	439	3,083	416	298	650	99	215	170	40	55	20	5,783

2-2-4. 秋田県

小児救急電話相談実績 (秋田県)

1.相談件数

(平成20年4月～平成21年3月)

	4月	5月	6月	7月	8月	9月	10月	11月	12月	1月	2月	3月	合計
件数	30	31	30	31	31	30	31	30	31	31	28	31	365

2.対応者

看護師のみ	
医師の助言	不明
医師が直接対応	

3.時間帯

19時30分～	20時30分～	21時30分～
542	329	222

4.主な相談内容

症 状	4月	5月	6月	7月	8月	9月	10月	11月	12月	1月	2月	3月	合計
発熱	25	23	24	22	26	22	18	34	46	41	42	42	365
せき	2		7	2	4	1	6	8	8	3	1	3	45
けいれん				1	1	1		1	2	2	3	2	13
呼吸困難					1			1	1	1		1	5
皮膚の発疹	2	4	4	8	7	6	4	10	11	8	9	4	77
じんましん	1	1		1	1	1	1	2	1	1	2	1	13
排尿病					1								1
便秘	2			1	1		1	2	2	1	3	4	17
頻尿													0
耳痛	3			1	2	1	1	4	6	3	1	1	23
胸痛	1								1		1	0	3
腹痛	2		4	1	1	1	2	3		2	2	2	20
下痢	15	3	2	3	2	8	5	3	7	1	2	12	63
嘔吐	15	7	3	2	1	2	8	10	10	9	6	22	95
血便	1			1		3	3	1	3	3	1	3	19
泣きやまない					2	1	1	1		2	1	2	10
不機嫌	1			3			2	3	2	1	0	1	13
頭痛	1		1	1	1	2	1	4		1	0	1	13
薬物			2	1	1		3	2	3			2	14
誤飲		5	5	6		1	2	2	2	3	11	1	38
やけど		1	1	1	1	1	1	1	1	1	2	1	9
打撲		4	2	6	5	2	4	4	7	2	5	5	46
けが		1	1	1		2	2	1	2	2	1	3	16
溺水			1									0	1
その他		1	3	3	4	5	5	6	3		6	6	42
医療機関の紹介			2		1								3
一般的な病気相談		1				1				2	2		6
薬の相談		1	1	1	1				2	3	3	3	15
育児・子育て相談		1	2			1						4	8
その他	11	18	20	18	25	12	23	18	27	21	23	27	243

5.居住地

大館 鹿角	北秋田	能代 山本	秋田 周辺	由利本 荘にか ほ	大仙 仙北	横手	湯沢 雄勝
74	10	44	651	63	114	81	24

2-2-5. 山形県

小児救急電話相談実績 (山形県)

1相談件数

(平成20年4月～平成21年3月)

	4月	5月	6月	7月	8月	9月	10月	11月	12月	1月	2月	3月	合計
件数	141	138	148	147	96	118	140	150	169	155	135	158	1695

2.対応者

看護師のみ	1367
医師の助言	2
医師が直接対応	331

3.時間帯

19時～	20時～	21時～
720	545	435

4.主な相談内容

	4月	5月	6月	7月	8月	9月	10月	11月	12月	1月	2月	3月	合計
発熱													511
咳・喘鳴													64
腹痛													33
けいれん			各月件数は不明										11
下痢・脱水													73
嘔吐													135
誤飲・誤嚥													96
不機嫌・啼泣													24
発疹・かゆみ													154
目・鼻・耳の異常													64
外傷・熱傷													163
予防接種関係													41
その他													33

※相談内容重複あり

5.居住地

村山	最上	置賜	庄内	不明
1,056	94	300	241	9

2-2-6. 福島県

小児救急電話相談実績（福島県）

1相談件数

（平成20年4月～平成21年3月）

	4月	5月	6月	7月	8月	9月	10月	11月	12月	1月	2月	3月	合計
件数		月件数は不明											5,623

2.対応者

看護師のみ	
医師の助言	不明
医師が直接対応	

3.時間帯

19時～23時	23時～翌朝8時
3,391	2,232

4.主な相談内容

相談内容	割合
救急医療相談	21.1%
くすりの相談	5.2%
一般の病気の相談	70.7%
育児・しつけ	2.3%
その他	0.8%

症状別(上位3つ)	割合
発熱	48.3%
咳・喘鳴	6.4%
耳鼻科関連	6.5%

※相談内容重複あり

5.居住地

県北	県中	県南	会津	南会津	相双	いわき	不明
1,319	1,621	277	332	38	303	1,617	105

2-2-7. 新潟県

小児救急電話相談実績（新潟県）

1相談件数

（平成20年4月～平成21年3月）

	4月	5月	6月	7月	8月	9月	10月	11月	12月	1月	2月	3月	合計
件数	44	49	30	36	59	48	31	77	71	85	54	53	637

2対応者

看護師のみ	
医師の助言	380
医師が直接対応	

3時間帯

19時～	20時～	21時～
	不明	

4.主な相談内容

	4月	5月	6月	7月	8月	9月	10月	11月	12月	1月	2月	3月	合計
発熱													
咳・喘鳴													
腹痛													
けいれん		不明											
下痢・脱水													
嘔吐													
誤飲・誤嚥													
不機嫌・啼泣													
発疹・かゆみ													
目・鼻・耳の異常													
外傷・熱傷													
予防接種関係													
その他													

※相談内容重複あり

5.居住地

	不明			

3. 救急医療

3-1. 医療施設機能調査

3-1-1. 秋田県

【病院】各種救急患者の受け入れ可能な病院数

(受入可能な病院数)											平成17年12月末現在										
	01	02	03	04	05	06	07	08	09	10											
	脳血管障害	心筋梗塞	呼吸障害	消化管出血	腸閉塞(腸重積を含む)	熱傷	薬物中毒	ガス中毒	末梢血管損傷	大血管損傷	11	12	13	14	15	16	17	18	19	20	21
	形成外科的損傷(顔面外傷等)	マイクロサージェリー(切断指等)	腎不全	急性アルコール中毒	異物誤嚥・誤飲	鼻出血	産婦人科救急	骨折・関節脱臼	眼外傷	乳幼児発熱・けいれん等	精神科救急										
秋田県計	26	24	29	33	34	29	27	21	24	14	16	13	25	30	34	31	20	26	13	25	24
鹿角大館	5	4	2	4	5	5	4	3	5	1	3	5	6	6	5	3	4	4	2	4	3
鷹巣阿仁	1	1	2	2	2	2	1	1	2	2	1	1	2	2	2	1	2	-	-	2	1
能代山本	3	2	3	3	3	3	3	3	3	1	2	3	3	3	3	2	3	3	2	3	2
秋田周辺	8	8	10	13	13	8	8	5	7	6	4	4	7	8	11	10	7	7	5	8	12
本荘由利	2	3	3	3	3	3	3	2	2	1	1	3	3	3	3	2	3	3	1	2	1
大曲仙北	3	2	4	3	3	3	3	3	1	1	1	1	3	4	3	2	2	2	1	2	2
横手平鹿	3	3	3	3	3	3	4	3	3	1	2	2	3	3	3	2	3	3	1	3	2
湯沢雄勝	1	1	2	2	2	2	1	1	1	1	2	1	1	2	2	1	2	2	1	1	1

【病院】救急医療に対する設備・対応等状況

(病院数)

平成17年12月末現在

	(1) 休日・夜間の救急外来の受付状況			(2) 救急医療の施設・設備の状況							
	1	2	3	01	02	03	04	05	06	07	08
	毎日受付	一定日のみ 受付	受付して いない	救急処置室 がある	救急外来附 属ベッドが 有る	緊急一般撮 影が可能	緊急CTス キャン撮影 が可能	緊急血管撮影が 可能	緊急手術が 可能	緊急血液検査 が可能	救急用自動車 を保有
秋田県計	38	6	32	34	18	37	34	22	27	33	9
鹿角大館	7	-	4	6	2	5	5	3	3	4	-
鷹巣阿仁	2	-	2	2	1	2	2	2	2	2	-
能代山本	3	-	4	3	1	3	3	2	3	3	1
秋田周辺	13	6	10	11	7	15	12	7	9	12	5
本荘由利	3	-	5	3	1	3	3	1	3	3	-
大曲仙北	4	-	4	4	3	4	4	2	2	4	2
横手平鹿	4	-	-	3	2	3	3	3	3	3	1
湯沢雄勝	2	-	3	2	1	2	2	2	2	2	-

	(3) 救急専用病床の保有状況					(4) 医療スタッフの配置状況								
	1		2		3	01 当直医の配置を			02 当直医の診療科目			03 救急室への 看護婦の配置		
	救急部門に専用病床有り		一般病棟の一部に確保		専用病床無	1 している		2 していない		1 内科系	2 外科系	3 両方	病院数	看護婦数
	病院数	病床数	病院数	病床数	病院数	病院数	当直医師数	病院数	病院数	病院数	病院数			
秋田県計	4	43	22	180	53	49	63	30	16	1	32	37	80	
鹿角大館	-	-	3	6	8	7	8	4	2	-	5	5	11	
鷹巣阿仁	-	-	1	4	3	2	2	2	-	-	2	2	2	
能代山本	-	-	1	30	7	4	4	4	1	-	3	3	6	
秋田周辺	3	38	7	63	21	21	29	10	10	1	10	13	31	
本荘由利	-	-	2	9	6	4	5	4	-	-	4	4	9	
大曲仙北	1	5	3	11	4	5	6	3	1	-	4	4	7	
横手平鹿	-	-	3	19	1	4	6	-	2	-	2	4	10	
湯沢雄勝	-	-	2	38	3	2	3	3	-	-	2	2	4	

3-1-2. 新潟県

【病院】急性期傷病への対応可能な病院数

平成16年4月1日～平成17年3月31日

	意識障害																		胸痛												
	脳梗塞			脳内出血			くも膜下出血			糖尿病昏睡			尿毒症			肝性昏睡			髄膜炎			急性心筋梗塞			解離性大動脈瘤			狭心症			
	調査数	対急性期より	は急性期の対応	無回答	対急性期より	は急性期の対応	無回答	対急性期より	は急性期の対応	無回答	対急性期より	は急性期の対応	無回答	対急性期より	は急性期の対応	無回答	対急性期より	は急性期の対応	無回答	対急性期より	は急性期の対応	無回答	対急性期より	は急性期の対応	無回答	対急性期より	は急性期の対応	無回答			
新潟県計	139	67	71	1	44	93	2	30	108	1	78	60	1	45	93	1	59	79	1	59	79	1	33	105	1	17	121	1	61	77	1
下越	14	6	8	0	6	8	0	4	10	0	6	8	0	3	11	0	5	9	0	5	9	0	3	11	0	2	12	0	5	9	0
新潟	55	25	30	0	15	39	1	10	45	0	28	27	0	16	39	0	21	34	0	22	33	0	9	46	0	5	50	0	21	34	0
県央	10	6	4	0	3	7	0	2	8	0	7	3	0	5	5	0	5	5	0	4	6	0	4	6	0	0	10	0	5	5	0
中越	18	7	11	0	7	11	0	5	13	0	9	9	0	7	11	0	9	9	0	9	9	0	5	13	0	3	15	0	8	10	0
魚沼	18	11	7	0	7	11	0	4	14	0	13	5	0	6	12	0	8	10	0	8	10	0	5	13	0	4	14	0	11	7	0
上越	18	10	7	1	5	12	1	4	13	1	11	6	1	6	11	1	8	9	1	9	8	1	5	12	1	3	14	1	8	9	1
佐渡	6	2	4	0	1	5	0	1	5	0	4	2	0	2	4	0	3	3	0	2	4	0	2	4	0	0	6	0	3	3	0

	呼吸困難									出血									急性腹症											
	気管支喘息重積発作			慢性閉塞性肺疾患増悪			急性心不全			自然気胸			出血性素因			吐血・下血			喀血			性器出血・流産			子宮外妊娠			イレウス・腸重積		
	対急性期より	は急性期の対応	無回答	対急性期より	は急性期の対応	無回答	対急性期より	は急性期の対応	無回答	対急性期より	は急性期の対応	無回答	対急性期より	は急性期の対応	無回答	対急性期より	は急性期の対応	無回答	対急性期より	は急性期の対応	無回答	対急性期より	は急性期の対応	無回答	対急性期より	は急性期の対応	無回答	対急性期より	は急性期の対応	無回答
新潟県計	66	72	1	62	76	1	68	70	1	72	66	1	54	84	1	71	67	1	53	85	1	37	101	1	38	100	1	68	70	1
下越	7	7	0	6	8	0	5	9	0	6	8	0	5	9	0	6	8	0	4	10	0	3	11	0	3	11	0	6	8	0
新潟	21	34	0	19	36	0	21	34	0	23	32	0	16	39	0	23	32	0	19	36	0	15	40	0	15	40	0	23	32	0
県央	5	5	0	5	5	0	7	3	0	7	3	0	5	5	0	7	3	0	6	4	0	3	7	0	3	7	0	7	3	0
中越	9	9	0	8	10	0	8	10	0	9	9	0	8	10	0	10	8	0	7	11	0	4	14	0	5	13	0	9	9	0
魚沼	10	8	0	10	8	0	12	6	0	12	6	0	7	11	0	12	6	0	7	11	0	5	13	0	5	13	0	11	7	0
上越	10	7	1	10	7	1	11	6	1	11	6	1	10	7	1	10	7	1	8	9	1	6	11	1	6	11	1	9	8	1
佐渡	4	2	0	4	2	0	4	2	0	4	2	0	3	3	0	3	3	0	2	4	0	1	5	0	1	5	0	3	3	0

	急性腹症												中毒									外傷								
	急性肺炎			消化管穿孔			虫垂炎			胆石症痛発作			尿路結石			食中毒			急性アルコール中毒			急性薬物中毒			頭部外傷			胸部外傷		
	対急性 期より 可能	は急性 困難 期の 対応	無 回答	対急性 期より 可能	は急性 困難 期の 対応	無 回答	対急性 期より 可能	は急性 困難 期の 対応	無 回答	対急性 期より 可能	は急性 困難 期の 対応	無 回答	対急性 期より 可能	は急性 困難 期の 対応	無 回答	対急性 期より 可能	は急性 困難 期の 対応	無 回答	対急性 期より 可能	は急性 困難 期の 対応	無 回答	対急性 期より 可能	は急性 困難 期の 対応	無 回答	対急性 期より 可能	は急性 困難 期の 対応	無 回答			
新潟県計	65	73	1	61	77	1	65	73	1	70	68	1	72	66	1	84	54	1	81	57	1	66	72	1	36	101	2	34	103	2
下越	5	9	0	4	10	0	5	9	0	6	8	0	8	6	0	8	6	0	9	5	0	6	8	0	4	10	0	2	12	0
新潟	22	33	0	22	33	0	24	31	0	24	31	0	23	32	0	29	26	0	27	28	0	19	36	0	13	42	0	11	44	0
県央	7	3	0	7	3	0	7	3	0	7	3	0	7	3	0	7	3	0	7	3	0	5	5	0	2	8	0	3	7	0
中越	9	9	0	7	11	0	8	10	0	8	10	0	9	9	0	9	9	0	9	9	0	9	9	0	4	13	1	4	13	1
魚沼	11	7	0	9	9	0	9	9	0	11	7	0	11	7	0	13	5	0	14	4	0	13	5	0	6	12	0	7	11	0
上越	9	8	1	9	8	1	9	8	1	10	7	1	10	7	1	13	4	1	11	6	1	11	6	1	5	12	1	5	12	1
佐渡	2	4	0	3	3	0	3	3	0	4	2	0	4	2	0	5	1	0	4	2	0	3	3	0	2	4	0	2	4	0

	外傷												その他																	
	脊椎損傷			腹部外傷			四肢外傷			眼球の外傷			心タンポナーデ			致死性不整脈			敗血症			溺水			熱中症			広範囲な熱傷		
	対急性 期より 可能	は急性 困難 期の 対応	無 回答	対急性 期より 可能	は急性 困難 期の 対応	無 回答	対急性 期より 可能	は急性 困難 期の 対応	無 回答	対急性 期より 可能	は急性 困難 期の 対応	無 回答	対急性 期より 可能	は急性 困難 期の 対応	無 回答	対急性 期より 可能	は急性 困難 期の 対応	無 回答	対急性 期より 可能	は急性 困難 期の 対応	無 回答	対急性 期より 可能	は急性 困難 期の 対応	無 回答	対急性 期より 可能	は急性 困難 期の 対応	無 回答			
新潟県計	43	95	1	50	88	1	65	73	1	28	110	1	25	113	1	42	96	1	69	69	1	62	76	1	82	56	1	15	123	1
下越	4	10	0	4	10	0	6	8	0	3	11	0	3	11	0	5	9	0	7	7	0	6	8	0	8	6	0	3	11	0
新潟	13	42	0	15	40	0	21	34	0	7	48	0	6	49	0	10	45	0	22	33	0	18	37	0	27	28	0	2	53	0
県央	6	4	0	6	4	0	8	2	0	2	8	0	1	9	0	3	7	0	7	3	0	6	4	0	7	3	0	1	9	0
中越	6	12	0	6	12	0	8	10	0	5	13	0	4	14	0	5	13	0	8	10	0	8	10	0	11	7	0	3	15	0
魚沼	5	13	0	8	10	0	10	8	0	3	15	0	6	12	0	8	10	0	10	8	0	11	7	0	13	5	0	2	16	0
上越	7	10	1	9	8	1	9	8	1	7	10	1	4	13	1	8	9	1	11	6	1	9	8	1	11	6	1	4	13	1
佐渡	2	4	0	2	4	0	3	3	0	1	5	0	1	5	0	3	3	0	4	2	0	4	2	0	5	1	0	0	6	0

	その他								
	痙攣			小児・老人の脱水			ショック状態		
	対急性 期より 可能	は急性 困難 期の 対応	無 回答	対急性 期より 可能	は急性 困難 期の 対応	無 回答	対急性 期より 可能	は急性 困難 期の 対応	無 回答
新潟県計	73	65	1	81	56	2	77	61	1
下越	8	6	0	9	5	0	6	8	0
新潟	20	35	0	29	26	0	24	31	0
県央	6	4	0	5	5	0	7	3	0
中越	11	7	0	10	8	0	11	7	0
魚沼	12	6	0	11	7	0	12	6	0
上越	12	5	1	13	3	2	12	5	1
佐渡	4	2	0	4	2	0	5	0	0

3-2. 救急告示医療機関一覧

3-2-1. 青森県

救急告示医療機関 (青森県)

平成22年1月16日現在

医療圏	名称	区分	総病床	救急病床	設置者	電話番号	郵便番号	住所	
青森	青森県立中央病院	病院				017-726-8111	030-0913	青森市東道二丁目1の1	
	青森市民病院	病院				017-734-2171	030-0821	青森市勝田一丁目14の20	
	社団法人慈恵会 青森慈恵会病院	病院				017-782-8500	038-0021	青森市大字安田字近野146の1	
	財団法人双仁会 青森厚生病院	病院				017-788-3121	038-0042	青森市大字新城字山田488の1	
	医療法人 近藤病院	病院				017-734-3541	030-0813	青森市松原三丁目13の21	
	佐藤病院	病院				0177-22-4802	030-0811	青森市青柳二丁目12	
	青森保健生活協同組合 あおもり協立病院	病院				017-762-5500	030-0847	青森市東大野二丁目1の1 0	
	医療法人芙蓉会 村上病院	病院				017-722-6911	030-0811	青森市青柳二丁目5-17	
	青森市立浪岡病院	病院				0172-62-3111	038-1311	青森市浪岡大字浪岡字平野180	
	独立行政法人国立病院機構 青森病院	病院				0172-62-4055	038-1331	青森市浪岡大字女鹿沢字平野155	
	平内町国民健康保険 平内中央病院	病院				017-755-2131	039-3321	平内町大字小湊字外/沢1の1	
	外ヶ浜町国民健康保険 外ヶ浜中央病院	病院				0174-22-3450	030-1308	外ヶ浜町字下壁田42の1	
	神外科胃腸科医院	診療所				017-775-1021	030-0802	青森市本町三丁目2の19	
	中村胃腸科外科医院	診療所				017-776-4780	030-0861	青森市長島三丁目12の12	
	北畠外科胃腸科医院	診療所				017-734-7500	030-0812	青森市堤町二丁目13の6	
	津軽	独立行政法人国立病院機構 弘前病院	病院				0172-32-4311	036-8545	弘前市大字富野町1
		弘前大学医学部附属病院	病院				0172-33-5111	036-8203	弘前市大字本町53
		弘前市立病院	病院				0172-34-3211	036-8004	弘前市大字大町三丁目8の1
		財団法人秀芳園 弘前中央病院	病院				0172-36-7111	036-8188	弘前市大字吉野町3の1
		津軽保健生活協同組合 健生病院	病院				0172-32-1171	036-8511	弘前市大字野田二丁目2の1
弘前メディカルセンター		病院				0172-35-1511	036-8004	弘前市大字大町二丁目2の9	
弘愛会病院		病院				0172-33-2871	036-8051	弘前市大字宮川三丁目1の4	
医療法人元秀会 弘前小野病院		病院				0172-27-1431	036-8053	弘前市大字和泉二丁目19の1	
弘前脳卒中センター		病院				0172-28-8220	036-8104	弘前市大字扇町一丁目2の1	
町立大野病院		病院				0172-48-2211	038-0212	大野町大字蔵館字川原田40の4	
国民健康保険 板柳中央病院		病院				0172-73-3231	038-3672	板柳町大字灰沼字岩井74の2	
黒石市国民健康保険 黒石病院		病院				0172-52-2121	036-0541	黒石市北美町一丁目70	
財団法人黎明郷 リハビリテーション病院		病院				0172-45-2231	038-0194	川市大字碓ヶ岡字湯向川添30	
ときわ会病院		病院				0172-65-3771	038-1216	南津軽郡藤崎町大字榊字亀田2の1	
八戸		八戸市立市民病院	病院				0178-72-5111	031-0011	八戸市大字田向字聖沙門平 1
		八戸赤十字病院	病院				0178-27-3121	039-1104	八戸市大字田面木字中明戸2
		八戸城北病院	病院				0178-20-2222	039-1165	八戸市石堂一丁目14の14
		財団法人シムール・リハビリテーション協会シルバー病院	病院				0178-28-4000	039-1161	八戸市大字河原木字八太郎山10の444
		医療法人平成会 八戸平和病院	病院				0178-31-2222	031-8545	八戸市湊高台二丁目4の6
		独立行政法人労働者健康福祉機構 青森労災病院	病院				0178-33-1551	031-8551	八戸市大字白銀町字南ヶ丘 1
	国民健康保険 おいらせ病院	病院				0178-52-3111	039-2225	おいらせ町上明堂1の1	
	国民健康保険 五戸総合病院	病院				0178-61-1200	039-1517	三戸郡五戸町字沢向 1 7 - 3	
	三戸町国民健康保険 三戸中央病院	病院				0179-20-1131	039-0141	三戸町大字川守田字沖中9の1	
	南部町国保 名川病院	病院				0178-76-2001	039-0503	三戸郡南部町大字平字虚空蔵29	
東北五地域	医療法人博進会 南部病院	病院				0179-34-3131	039-0105	南部町大字沖田面字千刈36の2	
	種市外科	診療所				0178-43-1215	031-0802	八戸市小中野 1 丁目3の21	
	国民健康保険五所川原市立 西北中央病院	病院				0173-35-3111	037-0053	五所川原市字布屋町41	
	医療法人白生会 胃腸病院	病院				0173-34-6111	037-0016	五所川原市字中平井町142の1	
	公立金木病院組合 公立金木病院	病院				0173-53-3111	037-0202	五所川原市金木町音原 1 9	
	鯉ヶ沢町立中央病院	病院				0173-72-3111	038-2734	鯉ヶ沢町大字舞戸字蒲生110の1	
	国民健康保険 鶴田町立中央病院	病院				0173-22-2261	038-3503	鶴田町大字鶴田字鷹ノ尾34	
	つがる市国民健康保険病院 つがる市立成人病センター	病院				0173-42-3111	038-3133	つがる市木造末広43の3	
	十和田市立中央病院	病院				0176-23-5121	034-0093	十和田市西十二番町14の8	
	医療法人辰球会 十和田第一病院	病院				0176-22-5511	034-0031	十和田東三番町10の70	
上十三地域	三沢市立三沢病院	病院				0176-53-2161	033-0001	三沢市中央町四丁目1の10	
	公立野辺地病院	病院				0175-64-3211	039-3141	上北郡野辺地町鳴沢9-12	
	公立七戸病院	病院				0176-62-2105	039-2523	上北郡七戸町影津内98-1	
	六戸町国民健康保険病院	病院				0176-55-3121	039-2371	六戸町大字犬落瀬字後田42の1	
	むつ総合病院	病院				0175-22-2111	035-0071	むつ市小川町一丁目2の8	
	国民健康保険 大間病院	病院				0175-37-2105	039-4601	大間町大字大間字大間平20の78	
55医療機関 (51病院 4診療所)									

3-2-2. 岩手県

救急告示医療機関 (岩手県)

平成21年12月31日現在

医療圏	名称	区分	総病床	救急病床	設置者	電話番号	郵便番号	住所	
盛岡	岩手医科大学附属病院	病院				019-651-5111	020-0023	盛岡市内丸19-1	
	岩手県立中央病院	病院				019-653-1151	020-0066	盛岡市上田一丁目4-1	
	盛岡赤十字病院	病院				019-637-3111	020-0831	盛岡市三本柳6-1-1	
	盛岡市立病院	病院				019-635-0101	020-0866	盛岡市本宮字小屋敷15-1	
	遠山病院	病院				019-651-2111	020-0877	盛岡市下ノ橋町6-14	
	坂内病院	病院				019-623-1316	020-0878	盛岡市肴町2-28	
	高松病院	病院				019-624-2250	020-0115	盛岡市鯨向町4-8	
	盛岡紫温泉病院	病院				019-689-2101	020-0055	盛岡市繁字尾入野64-9	
	盛岡友愛病院	病院				019-638-2222	020-0834	盛岡市水井12-10	
	川久保病院	病院				019-635-1305	020-0835	盛岡市津志田26-30-1	
	独立行政法人国立病院機構盛岡病院	病院				019-647-2195	020-0133	盛岡市青山一丁目25-1	
	岩手中部	岩手医大付属花巻温泉病院	病院				0198-27-2011	025-0305	花巻市台第2地割85-1
		岩手県立遠野病院	病院				0198-62-2222	028-0541	遠野市松崎町白岩14-74
		総合花巻病院	病院				0198-23-3311	025-0075	花巻市花巻町4-28
		県立中部	病院				0197-71-1511	024-0004	北上市村崎野17地割10番地
		北上済生会病院	病院				0197-64-7722	024-0035	北上市花園町1-6-8
胆江		奥州病院	病院				0197-25-5111	023-0828	岩手県奥州市水沢区東大通り1-5-30
		岩手県立胆沢病院	病院				0197-25-6311	023-0851	岩手県奥州市水沢区南町8-10
		岩手県立江刺病院	病院				0197-35-2181	023-1103	岩手県奥州市江刺区西大通り5-23
両磐		奥州市総合水沢病院	病院				0197-25-3833	023-0053	岩手県奥州市水沢区大手町3-1
		県立磐井病院	病院				0191-23-3452	029-0131	岩手県一関市狐禅寺字大平17
	一関病院	病院				0191-23-2050	023-0053	岩手県一関市大手町3-36	
	西城病院	病院				0191-23-3636	021-0871	岩手県一関市八幡町2-4-3	
	岩手県立千厩病院	病院				0191-53-2101	029-0803	岩手県一関市千厩町千厩字草井沢32-1	
	ひがしやま病院	病院				0191-48-2666	029-0303	岩手県一関市東山町松川字卯入道121	
	医療法人 社団愛生会 昭和病院	病院				0191-23-2020	021-0885	岩手県一関市田村町6-3	
	国民健康保険 藤沢町民病院	病院				0191-63-5211	029-3405	岩手県東磐井郡藤沢町藤沢字町裏52-2	
	国立病院機構岩手病院	病院				0191-25-3302	021-0056	岩手県一関市山目字泥田山下48	
	岩手県立高田病院	病院				0192-54-3221	029-2204	岩手県陸前高田市気仙町字中塚34	
気仙 釜石	岩手県立大槌病院	病院				0193-42-2121	028-1111	岩手県上閉伊郡大槌町新町8-14	
	岩手県立釜石病院	病院				0193-25-2011	026-0055	岩手県釜石市甲子町第10地割483-6	
	せいてつ記念病院	病院				0193-23-2030	026-0052	岩手県釜石市小佐野町4-3-7	
宮古	岩手県立宮古病院	病院				0193-62-4011	027-0006	岩手県宮古市大字崎嶺ヶ崎第1地割11-26	
	岩手県立山田病院	病院				0193-82-2111	028-1321	岩手県下閉伊郡山田町山田第5地割66-1	
久慈 二戸	該当なし								
	岩手県立一戸病院	病院				0195-33-3101	028-5312	岩手県二戸郡一戸町一戸砂森60-1	
36医療機関	岩手県立二戸病院	病院				0195-23-2191	028-6105	岩手県二戸市堀野字大川原毛38-2	

3-2-3. 宮城県

救急告示医療機関 (宮城県)

平成21年12月31日現在

医療圏	名称	区分	設置者	電話番号	郵便番号	住所
仙台	東北大学病院	病院	国立大学法人 東北大学	(022) 717 - 7000	980-0872	仙台市青葉区星陵町1-1
"	仙台厚生病院	病院	財団法人	(022) 222 - 6181	980-0873	仙台市青葉区広瀬町4-15
"	伊藤病院	病院	医療法人	(022) 222 - 8688	980-0802	仙台市青葉区二日町8-8
"	東北労災病院	病院	(独)労働者健康福祉機構	(022) 275 - 1111	981-0911	仙台市青葉区台原4-3-21
"	仙台社会保険病院	病院	社団法人	(022) 275 - 3111	981-0912	仙台市青葉区堤町3-16-1
"	東北公済病院	病院	国家公務員共済組合連合会	(022) 227 - 2211	980-0803	仙台市青葉区国分町2-3-11
"	仙台医療センター	病院	(独)国立病院機構	(022) 293 - 1111	983-0045	仙台市宮城野区宮城野2-8-8
"	安田病院	病院	財団法人	(022) 256 - 5166	983-0803	仙台市宮城野区小田原2-2-40
"	仙台オープン病院	病院	財団法人	(022) 252 - 1111	983-0824	仙台市宮城野区鶴ヶ谷5-2-2-1
"	中嶋病院	病院	医療法人	(022) 291 - 5191	983-0835	仙台市宮城野区大槻15-2-7
"	仙台東脳神経外科病院	病院	医療法人	(022) 255 - 7117	983-0821	仙台市宮城野区岩切1-12-1
"	東北厚生年金病院	病院	全国社保協会	(022) 259 - 1221	983-0005	仙台市宮城野区福室1-12-1
"	仙台市立病院	病院	仙台市	(022) 266 - 7111	984-0075	仙台市若林区清水小路3-1
"	仙台赤十字病院	病院	日本赤十字社	(022) 243 - 1111	982-0801	仙台市太白区八木山本町2-43-3
"	広南病院	病院	財団法人	(022) 248 - 2131	982-0012	仙台市太白区長町南4-20-1
"	宮城社会保険病院	病院	全国社保協会	(022) 306 - 1711	981-1103	仙台市太白区中町字前沖143
"	泉病院	病院	財団法人	(022) 378 - 5361	981-3212	仙台市泉区長命ヶ丘2-1-1
"	松田病院	病院	医療法人	(022) 378 - 5666	981-3217	仙台市泉区美沢字立田屋敷17-1
"	仙台徳洲会病院	病院	医療法人	(022) 372 - 1110	981-3131	仙台市泉区七北田字駕籠沢15
"	仙台循環器病センター	病院	財団法人	(022) 372 - 1111	981-3107	仙台市泉区本町2-1-1
"	泉整形外科病院	病院	医療法人	(022) 373 - 7377	981-3121	仙台市泉区上谷刈字丸山6-1
"	仙台北部整形外科	診療所	個人	(022) 776 - 1888	981-3137	仙台市泉区大沢2丁目13-4
"	坂総合病院	病院	財団法人	(022) 365 - 5175	985-0024	塩竈市錦町16-5
"	塩竈市立病院	病院	塩竈市	(022) 364 - 5521	985-0054	塩竈市香津町7-1
"	赤石病院	病院	医療法人	(022) 362 - 8131	985-0023	塩竈市花立町2-2-42
"	平田外科医院	診療所	医療法人	(0223) 37 - 4055	989-2201	山元町山寺字石田1-3
"	宮城病院	病院	(独)国立病院機構	(0223) 37 - 1131	989-2202	山元町高瀬字合戦原100
"	公立黒川病院	病院	公立病院組合	(022) 345 - 3101	981-3621	大和町吉岡字西松木60
"	宮城利府掖済会病院	病院	社団法人	(022) 767 - 2151	981-0103	利府町森郷字新太子堂51
"	仙塩総合病院	病院	医療法人	(022) 367 - 4111	985-0842	多賀城市桜木2-1-1
"	総合南東北病院	病院	医療法人	(0223) 23 - 3151	989-2427	岩沼市里の社1-2-5
"	松島病院	病院	医療法人	(022) 354 - 5811	981-0215	松島町高城字浜1-2-6
仙南	公立刈田総合病院	病院	白石市外二町	(0224) 25 - 2145	989-0231	白石市福岡蔵本字下原沖36
"	蔵王町国民健康保険蔵王病院	病院	蔵王町	(0224) 33 - 2260	989-0821	蔵王町大字円田字和田130
"	大泉記念病院	病院	医療法人	(0224) 22 - 2111	989-0731	白石市福岡深谷字一本松5-1
"	みやぎ県南中核病院	病院	大河原町外一市二町	(0224) 51 - 5500	989-1253	大河原町字西38-1
"	国民健康保険川崎病院	病院	川崎町	(0224) 84 - 2119	989-1501	川崎町大字前川字北原23-1
"	丸森町国民健康保険丸森病院	病院	丸森町	(0224) 72 - 2131	981-2152	丸森町字鳥屋27
"	登米整形外科、外科医院	診療所	個人	(0224) 72 - 2266	981-2151	丸森町字千刈場7
大崎	大崎市民病院	病院	大崎市	(0229) 23 - 3311	989-6174	大崎市古川千手寺町2-3-10
"	徳永整形外科病院	病院	医療法人	(0229) 22 - 1111	989-6171	大崎市古川北町2-5-12
"	三浦病院	診療所	個人	(0229) 22 - 6656	989-6154	大崎市古川三日町2-3-45
"	佐藤まさひでクリニック	診療所	医療法人	(0229) 23 - 8152	989-6106	大崎市古川幸町1-7-20
"	古川民主病院	病院	財団法人	(0229) 23 - 5521	989-6115	大崎市古川駅東2-11-14
"	古川星陵病院	病院	医療法人	(0229) 23 - 8181	989-6155	大崎市古川南町3-1-3-5
"	涌谷町国民健康保険病院	病院	涌谷町	(0229) 43 - 5111	987-0121	涌谷町涌谷字中江南278
"	幸泉堂病院	病院	個人	(0229) 42 - 3333	987-0165	涌谷町字追廻町70-3
"	熱海病院	病院	医療法人	(0229) 33 - 2020	987-0012	美里町字素山町18
"	大崎市民病院鹿島台分院	病院	大崎市	(0229) 56 - 2611	989-4103	大崎市鹿島台平渡字東要害20
"	美里町立南郷病院	病院	美里町	(0229) 58 - 1234	989-4205	美里町木間塚字原田5
"	公立加美病院	病院	公立病院組合	(0229) 66 - 2500	981-4122	色麻町四蔵字杉成9
"	大崎市民病院鳴子温泉分院	病院	大崎市	(0229) 82 - 2311	989-6801	大崎市鳴子温泉字木沢1
"	大崎市民病院岩出山分院	病院	大崎市	(0229) 72 - 1355	989-6435	大崎市岩出山字浦小路44
栗原	栗原市立若柳病院	病院	栗原市	(0228) 32 - 2335	989-5501	栗原市若柳字川北原畑23-4
"	栗原市立栗駒病院	病院	栗原市	(0228) 45 - 2211	989-5301	栗原市栗駒岩ヶ崎松木田10番地1号
"	栗原市立栗原中央病院	病院	栗原市	(0228) 21 - 5330	987-2216	栗原市築館宮野中央3-1-1
"	県立循環器・呼吸器病センター	病院	宮城県	(0228) 38 - 3151	989-4501	栗原市瀬峰根岸55-2
登米	登米市立佐沼病院	病院	登米市	(0220) 22 - 5511	987-0511	登米市迫町佐沼字下田中25
"	登米市立米谷病院	病院	登米市	(0220) 42 - 2007	987-0902	登米市東町米谷字元町200
"	登米市立豊里病院	病院	登米市	(0225) 76 - 2023	987-0364	登米市豊里町土手下74-1
石巻	石巻赤十字病院	病院	日本赤十字社	(0225) 21 - 7220	986-8522	石巻市蛇田字西道下71
"	石巻市立病院	病院	石巻市	(0225) 23 - 3200	986-0835	石巻市南浜町1-7-20
"	石巻市夜間急患センター	病院	石巻市	(0225) 94 - 5111	986-0835	石巻市南浜町1-7-25
"	齋藤病院	病院	医療法人	(0225) 96 - 3251	986-0873	石巻市山下町1-7-24
"	医療法人社団仙石病院	病院	医療法人	(0225) 83 - 2111	981-0501	東松島市赤井字台53-7
"	真壁病院	病院	医療法人	(0225) 82 - 7111	981-0503	東松島市矢本字鹿石前109-4
"	石巻市立雄勝病院	病院	石巻市	(0225) 57 - 3111	986-1333	石巻市雄勝町雄勝字伊勢畑1-25
"	女川町立病院	病院	女川町	(0225) 53 - 5511	986-2200	女川町鯉神浜字堀切山51-6
"	石巻市立牡鹿病院	病院	石巻市	(0225) 45 - 3185	986-2523	石巻市鮎川浜字崎山7
気仙沼	気仙沼市立病院	病院	気仙沼市	(0226) 22 - 7100	988-0052	気仙沼市字田中184
"	猪苗代病院	病院	医療法人	(0226) 22 - 7180	988-0017	気仙沼市南町1-3-7
同	公立志津川病院	病院	南三陸町	(0226) 46 - 3646	986-0763	南三陸町志津川字汐見町15

72医療機関 (67病院、5診療所)

3-2-4. 秋田県

平成22年1月16日現在

医療圏	名称	区分	総病床	救急病床	設置者	電話番号	郵便番号	住所
	鹿角大館 鹿角組合総合病院	病院	342	5	厚生連	0186 (23) 2111	018-5201	鹿角市花輪字八正寺1-3
	鹿角大館 秋田労災病院	病院	250	5	労働福祉事業団	0186 (52) 3131	018-5604	大館市軽井沢字下岱3-0
	鹿角大館 大館市立総合病院	病院	493	10	大館市	0186 (42) 5370	017-0885	大館市豊町3-1
	北秋田 北秋中央病院	病院	199	5	厚生連	0186 (62) 1455	018-3312	北秋田市花園町10-5
	能代山本 山本組合総合病院	病院	534	30	厚生連	0185 (52) 3111	016-0014	能代市落合字上前田地内
	能代山本 秋田社会保険病院	病院	167	4	全社保連	0185 (52) 3271	016-0851	能代市緑町5-2-2
	能代山本 能代山本医師会病院	病院	200	8	公益法人	0185 (58) 3311	016-0151	能代市松山字新田沢105-11
	秋田周辺 秋田大学医学部付属病院	病院	610	4	国立大学法人	018 (834) 1111	010-0000	秋田市本堂1-1-1
	秋田周辺 秋田県立脳血管研究センター	病院	132	6	秋田県	018 (333) 0115	010-0874	秋田市千秋久保田町6-10
	秋田周辺 市立秋田総合病院	病院	458	14	秋田市	018 (823) 4171	010-0933	秋田市川元松丘町4-30
	秋田周辺 男鹿みなと市民病院	病院	180	4	男鹿市	0185 (23) 2221	010-0511	男鹿市船川港船川字海岸通り1-8-6
	秋田周辺 秋田赤十字病院	病院	496	50	日赤	018 (829) 5000	010-1406	秋田市上北手猿田字苗代沢222-1
	秋田周辺 秋田組合総合病院	病院	479	24	厚生連	018 (880) 3000	011-0948	秋田市飯島西袋1-1-1
	秋田周辺 湖東総合病院	病院	196	4	厚生連	018 (875) 2100	018-1605	南秋田郡八郎潟町川崎字貝保37
	秋田周辺 中通総合病院	病院	539	7	医療法人	018 (833) 1122	010-0012	秋田市南通みその町3-15
	秋田周辺 五十嵐記念病院	病院	60	4	医療法人	018 (845) 0251	011-0946	秋田市土崎港中央4-6-41
	秋田周辺 藤原記念病院	病院	140	2	医療法人	018 (878) 3131	010-0201	湯上市天王字上江川47
	秋田周辺 秋田県成人病医療センター	病院	127	10	公益法人	018 (835) 9911	010-0874	秋田市千秋久保田町6-17
	由利本庄 由利組合総合病院	病院	712	10	厚生連	0184 (27) 1200	015-0051	由利本庄市川口字家後38
	由利本庄 本庄第一病院	病院	160	6	医療法人	0184 (22) 0111	015-0001	由利本庄市岩淵下110
	由利本庄 佐藤病院	病院	137	7	医療法人	0184 (22) 6555	015-0001	由利本庄市小人町117-3
	大仙仙北 市立角館総合病院	病院	346	5	仙北市	0187 (54) 2111	014-0314	仙北市角館町上野18
	大仙仙北 大曲中通病院	病院	568	5	厚生連	0187 (63) 2111	014-0027	大仙市大曲通町1-30
	大仙仙北 大曲中通病院	病院	106	4	医療法人	0187 (63) 2131	014-0062	大仙市大曲上栄町4-3
	横手 市立横手病院	病院	254	3	横手市	0182 (32) 5001	013-0016	横手市根岸町5-31
	横手 平鹿総合病院	病院	596	10	厚生連	0182 (32) 5121	013-9610	横手市前郷字八ツ口3-1
	横手 市立大森病院	病院	150	3	横手市	0182 (26) 2141	013-0525	横手市大森町字菅生田245-205
	湯沢雄勝 雄勝中央病院	病院	380	27	厚生連	0183 (73) 5000	012-0827	湯沢市表町3-3-15
	湯沢雄勝 町立羽後病院	病院	168	10	羽後町	0183 (62) 1111	012-1131	雄勝郡羽後町西馬音内字大戸道44-5
29医療機関 (29病院)			9169	286				

3-2-5. 福島県

救急告示医療機関（福島県）

平成19年1月1日現在

医療圏	名称	区分	総病床	救急病床	設置者	電話番号	郵便番号	住所
県北	総合病院福島赤十字病院	病院				024-534-6101	960-8530	福島市入江町11-31
県北	財団法人大原総合病院	病院				024-526-0300	960-8611	福島市大町6-11
県北	済生会福島総合病院	病院				024-544-5171	960-1101	福島市大森字下原田25
県北	医療生協わたり病院	病院				024-521-2056	960-8141	福島市渡利字中江町34
県北	福島西部病院	病院				024-533-2121	960-8071	福島市東中央3-15
県北	福島第一病院	病院				024-557-5111	960-8251	福島市北沢又字成出16-2
県北	福島南循環器科病院	病院				024-546-1221	960-8163	福島市方木田字辻ノ内3-5
県北	医療法人秀公会あづま脳神経外科病院	病院				024-546-3911	960-1101	福島市大森字柳下16-1
県北	財団法人大原総合病院附属大原医療センター	病院				024-554-2001	960-0102	福島市鎌田字中江33
県北	財団法人脳神経疾患研究所附属南東北福島病院	病院				024-593-5100	960-2102	福島市荒井北3-1-13
県北	公立大学法人福島県立医科大学附属病院	病院				024-547-1111	960-1295	福島市光が丘1
県北	北福島医療センター	病院				024-575-1583	960-0686	伊達市保原町字竹内町58
県北	公立藤田総合病院	病院				024-585-2121	969-1793	伊達市国見町大字塚野目字三本木14
県北	済生会川俣病院	病院				024-566-2323	960-1406	伊達市川俣町大字鶴沢字川端2-4
県北	医療法人辰星会研記念病院	病院				0243-22-3100	964-0867	二本松市住吉100
県北	社会保険二本松病院	病院				0243-23-1231	964-8501	二本松市成田町1-553
県北	医療法人慈久会谷病院	病院				0243-33-2721	969-1195	本宮市本宮字南町榎149
県中	寿泉堂総合病院	病院				024-932-6363	963-8002	郡山市駅前1丁目8-16
県中	財団法人星総合病院	病院				024-923-3711	963-8501	郡山市大町2-1-16
県中	医療法人保科病院	病院				024-932-0503	963-8015	郡山市細沼町12-2
県中	財団法人脳神経疾患研究所附属総合南東北病院	病院				024-934-5322	963-8563	郡山市八山田7-115
県中	医療法人明信会今泉西病院	病院				024-934-1515	963-8024	郡山市朝日2-18-8
県中	財団法人太田総合病院附属太田西ノ内病院	病院				024-925-1188	963-8558	郡山市西ノ内2-5-20
県中	財団法人太田総合病院附属太田熱海病院	病院				024-984-0088	963-1309	郡山市熱海町熱海5-240
県中	桑野協立病院	病院				024-933-5422	963-8034	郡山市島2-9-18
県中	公立岩瀬病院	病院				0248-75-3111	962-8503	須賀川市北町20
県中	医療法人平心会須賀川病院	病院				0248-75-2211	962-0022	須賀川市丸田町17
県中	国立病院機構福島病院	病院				0248-75-2131	962-8507	須賀川市芦田塚13
県中	ひらた中央病院	病院				0247-55-3333	963-8202	石川郡平田村大字上蓬田字清水内4
県南	田口病院	病院				0248-24-1111	961-0074	白河市郭内11
県南	福島県厚生農業協同組合連合会白河厚生総合病院	病院				0248-22-2211	961-0005	白河市豊地上弥次郎2-1
県南	医療法人社団恵周会白河病院	病院				0248-23-2700	961-0092	白河市六反山10-1
県南	財団法人会田病院	病院				0248-42-2121	969-0213	西白河郡吹矢町本町216
県南	福島県厚生農業協同組合連合会塙厚生病院	病院				0247-43-1145	963-5493	東白川郡塙町大字塙字大町1-5
会津	福島県立会津総合病院	病院				0242-27-2151	965-8555	会津若松市城前10-75
会津	財団法人竹田総合病院	病院				0242-27-5511	965-8585	会津若松市山鹿町3-27
会津	会津中央病院	病院				0242-25-1515	965-8611	会津若松市鶴賀町1-1
会津	福島県厚生農業協同組合連合会坂下厚生総合病院	病院				0242-83-3511	969-6593	河沼郡会津坂下町字逆水50
会津	福島県厚生農業協同組合連合会高田厚生病院	病院				0242-54-2211	969-6264	大沼郡会津美里町字高田甲2981
会津	医療法人昨雲会飯塚病院附属有隣病院	病院				0241-24-5021	966-0902	喜多方市松山町村松字北原3643-1
会津	医療法人社団小野病院	病院				0241-22-0414	966-0804	喜多方市字沼田6994
南会津	福島県立南会津病院	病院				0241-62-7111	967-0006	南会津郡南会津町永田字風下14-1
相双	公立相馬総合病院	病院				0244-36-5101	976-0011	相馬市新沼字坪ヶ迫142
相双	医療法人社団茶畑会相馬中央病院	病院				0244-36-6611	976-0016	相馬市沖ノ内三丁目5-18
相双	南相馬市立総合病院	病院				0244-22-3181	975-0033	南相馬市原町区高見町2-54-6
相双	医療法人相雲会小野田病院	病院				0244-24-1111	975-0004	南相馬市原町区旭町3-21
相双	医療法人社団青空会大町病院	病院				0244-24-2333	975-0001	南相馬市原町区大町3-97
相双	渡辺病院	病院				0244-22-7000	975-0014	南相馬市原町区西町1-50
相双	福島県厚生農業協同組合連合会双葉厚生病院	病院				0240-33-2151	979-1472	双葉郡双葉町大字新山字久保前100
相双	福島県立大野病院	病院				0240-32-2240	979-1308	双葉郡大熊町大字下野上字大野98-1
相双	今村病院	病院				0240-22-6522	979-1151	双葉郡富岡町本岡字関ノ前243
いわき	松村総合病院	病院				0246-23-2161	970-8516	いわき市平字小太郎町1-1
いわき	竹林病院	病院				0246-23-2331	970-8026	いわき市平字堂根町2-3
いわき	いわき市立総合警城共立病院	病院				0246-26-3151	973-8402	いわき市内郷御殿町久世原16
いわき	独立行政法人労働者健康福祉機構福島労災病院	病院				0246-26-1111	973-8403	いわき市内郷磯沼沼尻3
いわき	いわき市立総合常盤病院	病院				0246-43-4175	972-8322	いわき市常盤上湯長谷町上ノ台57
いわき	社団医療法人養生会かしま病院	病院				0246-58-8010	971-8143	いわき市鹿島町下蔵持字中沢目22-1
いわき	呉羽総合病院	病院				0246-63-2181	974-8232	いわき市錦町落合1-1

3-3. 救急医療体制

3-3-1. 青森県 (休日夜間急患センター一覧)

圏域	機関名	住所	電話番号	診療科目	診療時間			備考
					毎夜間	休日	年末年始	
青森地域	青森市急病センター	青森市中央1-22-25	017-773-6477	内科・外科・小児科	19:00～23:00	12:00～18:00 19:00～23:00	12月31日～1月3日 12:00～18:00 19:00～23:00	休日の夜間及び年末年始の夜間は内科系医師1名、外科系医師1名の体制。(※平日の毎夜間、休日の昼は内科系医師1名、外科系医師1名、小児科系医師1名の体制) 12月29日、30日＝19:00～23:00
津軽地域	弘前市急患診療所	弘前市野田2-7-1	0172-34-1131	内科・小児科	19:00～22:30	10:00～16:00 19:00～22:30	12月31日～1月3日 10:00～16:00 19:00～22:30	毎夜間・休日とも内科1名と小児科1名の体制。 12月29日、30日＝19:00～22:30
八戸地域	八戸市休日夜間急病診療所	八戸市根城8-8-39	0178-22-2277	内科・外科・小児科	19:00～23:00	12:00～18:00 19:00～23:00	12月31日～1月3日 12:00～23:00	小児科医が在宅当番医の場合は、小児科医は不在。 12月29日、30日＝19:00～23:00

◆青森地域医療圏：青森市、平内町、今別町、蓬田村、外ヶ浜町 ※旧浪岡町地域は、もとは津軽地域保健医療圏であり、両圏域の情報必要。

◆津軽地域医療圏：弘前市、黒石市、平川市、西目屋村、藤崎町、大鱗町、田舎館村、板柳町

◆八戸地域医療圏：八戸市、三戸町、五戸町、田子町、南部町、階上町、新郷村、おいらせ町

3-3-2. 宮城県

二次医療圏別救急医療体制（休日等対応状況別）

（平成21年12月31日現在）

二次医療圏	医師会	一次救急医療体制				二次救急医療体制				三次救急医療体制	救急告示医療機関数			
		休日夜間急患センター・在宅当番制				病院輪番制参加施設 （☆印は救急告示医療機関）								
		実施機関数	休日昼間	休日夜間	平日夜間	休日昼間	休日夜間	平日夜間	休日夜間					
仙南	白石	18	○			仙南地域（2病院，S55.10.1実施）					7			
	角田	17	○			☆公立刈田綜合病院 ☆みやぎ県南中核病院				○		○	○	
	柴田	29	○											
仙台	名取・岩沼					岩沼名取地域（1病院，H13.4.1実施）					3			
	名取市休日夜間急患センター	1	○	○						○		○	○	
	名取・岩沼	20	○	○		☆総合南東北病院								
	亘理	22	○											
	仙台市急患センター他	5	○	○	○	仙台地域（当番7病院 協力病院19病院）					○	22		
	仙台	5区で実施	○			☆仙台オープン病院 ☆東北厚生年金病院 ☆仙台徳洲会病院 ☆仙台赤十字病院 ☆伊藤病院 ☆東北労災病院 ☆中崎病院 ☆中崎病院 ほか19病院（協力病院）				○	○		○	
	塩釜地区休日急患診療センター	1	○		△	塩釜地域（6病院，S61.6.1実施（S56.4.1一部実施））								
塩釜	急患センターに派遣しているため在宅当番制を実施していない				☆塩釜市立病院 ☆坂総合病院 ☆宮城利府済済会病院 ☆赤石病院 ☆仙塩総合病院 ☆松島病院				○			6		
黒川	26	○			—							1		
大崎	大崎	43	○	○	◇	☆大崎市民病院 ☆大崎市民病院鹿島台分院 ☆大崎市民病院岩出山分院 ☆公立加美病院 ☆美里町立南郷病院 ☆涌谷町国保病院 ☆古川民主病院 ☆古川星陵病院 ☆徳永整形外科病院 ☆熱海病院 ☆大崎市民病院鳴子温泉分院 ☆三浦病院 片倉病院 ☆佐藤病院 野崎病院				○	○	□	○	1箇所
	加美	19	○	○										
	遠田	13	○											
栗原	栗原	36	○			栗原地域（1病院，H8.4.1実施） ☆栗原市立栗原中央病院				○	○	○	4	
登米	登米	23	○			登米地域（1病院，S52.4.1実施） ☆登米市立佐沼病院				○	○		3	
石巻	石巻市夜間急患センター	1		○	○	石巻地域（5病院，H3.4.1実施（S55.5.1一部実施））								
	石巻	48	○	○		☆石巻赤十字病院 ☆牡鹿病院 ☆雄勝病院 ☆女川町立病院 ☆石巻市立病院				○	○	○	○	1箇所
	桃生	24	○											
気仙沼	気仙沼	25	○			気仙沼地域（3病院，S56.4.1実施） ☆気仙沼市立病院 ☆猪苗代病院 ☆公立志津川病院				○	○	○	3	
						9地域42病院							72	

- （注）
1. 名取・岩沼は、急患センターを有する名取市と有しない岩沼市で対応が異なる。
 2. 塩釜地区休日急患診療センターの△表示は、土曜日（午後6時30分から午後9時30分）の実施。
 3. 大崎の◇表示は、大崎市と大崎市医師会との協定により、旧古川市内8病院の輪番による一次救急に係る夜間診療の実施。
 4. 大崎の□表示は、大崎市と大崎市医師会との協定により、旧古川市内8病院の輪番による二次救急に係る夜間診療の実施。
 5. いずれの地区の急患センターも医師の確保について医師会の協力を得ている。
 6. 角田市については、市内3病院の輪番により、毎夜間（午後5時30分から翌午前7時30分）、宿直当番医の担当科目の診療を実施している。

3-3-3. 秋田県

(休日夜間急患センター一覧)

圏域	機関名	住所	電話番号	診療科目	診療時間			備考
					平日	土	日・祝	
大館鹿角	大館市休日夜間急患センター	大館市豊町3-2	0186-45-0223	内科・外科・小児科 整形外科	19:00～22:00	18:00～22:00	9:00～12:00 13:00～16:00 18:00～22:00	年中無休
秋田周辺	秋田市立夜間休日応急診療所	秋田市千秋久保田町6-17	018-835-2222 018-832-3333	内科・小児科	19:30～22:30	19:30～22:30	9:30～12:00 12:00～15:30 19:30～22:30	年末年始は日・祝祭の勤務体制
				耳鼻科	19:30～22:30	19:30～22:30	19:30～22:30	年末年始は日・祝祭の勤務体制
由利本荘 にかほ	本荘由利休日応急診療所	由利本荘市堤脇45	0184-24-3917	内科・小児科	-	-	10:00～12:00 12:00～16:00	日・祝、1月2日、3日が診察
大曲仙北	休日救急医療連携事業	大曲市大曲通町30	0187-63-2111	内科・小児科	-	-	9:00～15:00	休祭日救急医療センターはH20.9に廃止 仙北組合総合病院内に移転し、連携事業として継続
湯沢雄勝	湯沢雄勝休日急患診療所	湯沢市田町2-6-35	0183-73-2093	内科・小児科	-	-	9:00～12:00 13:00～18:00	12月31日が日曜日の場合、 1月1日～1月3日は16:00までの診療

- ◆大館鹿角：大館市、鹿角市、小坂町
- ◆秋田周辺：秋田市、男鹿市、湯上市、五城目町、八郎潟町、井川町、大潟村
- ◆由利本荘にかほ：由利本荘市、にかほ市
- ◆大曲仙北：大仙市、仙北氏、美郷町
- ◆湯沢雄勝：湯沢市、羽後町、東成瀬村

3-3-4. 山形県

(平成22年1月12日現在)

地区名	市町村名	一次救急医療体制 休日昼間の診療体制			夜間の診療体制			二次救急医療体制 (◎印は小児科オンコール体制)
		実施形態	診療日及び受付時間	担当医数・診療科	実施形態	診療日及び受付時間	担当医数・診療科	
山形	山形市	山形市医師会 休日診療所	日曜・祝日・年末年始 9:00～17:00	2名 (内科、小児科、外科)	山形市 夜間急病診療所	毎日19:00～23:00 (小児科 月～土 19:30～22:30)	2名 (内科、小児科、)	山形大学医学部付属病院 ◎ 県立中央病院◎ 山形市立病院済生館 ◎ 東北中央病院 至誠堂総合病院 山形済生病院 小白川至誠堂病院 山形徳州会病院 みゆき会病院 吉岡病院 天童温泉篠田病院 天童市民病院
		山形市歯科医師会 休日救急歯科診療所	日曜・祝日・年末年始・盆 10:00～15:30	1名(歯科) (GW,年末年始は2名)				
	上市市	在宅当番医	日曜・祝日・年末年始 9:00～17:30	1名 (内科、外科)	在宅当番医	月～金 19:00～21:00	1名 (内科、外科)	
	天童市	在宅当番医	日曜・祝日・年末年始 9:00～17:00	2名 (内科、外科)				
	山辺町	在宅当番医	日曜 9:00～17:00	1名 (内科、外科)				
	中山町	在宅当番医	日曜 9:00～12:00	1名 (内科、外科)				
西村山	寒河江市	在宅当番医	日曜・祝日・年末年始 9:00～17:00	1名 (全科)	県立河北病院 (救急処置室において、診療 所医師等が一時救急患者の 診察を実施)	月～金 19:00～22:00	1名 (全科)	県立河北病院 寒河江市立病院 西川町立病院 朝日町立病院
	河北町	在宅当番医	日曜・祝日・年末年始 9:00～17:00	1名 (全科)				
	朝日町	在宅当番医	日曜・祝日・年末年始 9:00～17:00	1名 (全科)				
北村山	村山市	村山市休日診療所	日曜・祝日・年末年始 9:00～16:00	1名 (内科、小児科)				北村山公立病院 ◎
	東根町	東根市休日診療所	日曜・祝日・年末年始 9:00～16:00	1名 (内科、小児科)				
	尾花沢市 大石田町	在宅当番医	日曜・祝日・年末年始 8:30～17:00	1名 (全科)				
最上	新庄市	新庄市夜間休日 診療所	日曜・祝日・年末年始 8:30～16:30	1名 (内科、小児科)	新庄市夜間休日 診療所	月～土 18:30～21:00	1名 (内科、小児科)	県立新庄病院◎ 新庄徳州会病院 最上町立最上病院・町立真室川病院 町立金山診療所
酒田	酒田市	酒田市 休日診療所	日曜・祝日・年末年始 8:30～16:30	2名 (内科外科、小児科)	酒田市休日診療所	日・祝・年末年始 17:30～20:30	1名 (内科、外科)	日本海総合病院◎ 〃 酒田医療センター 酒田市立八幡病院 庄内余目病院
鶴岡	鶴岡市	鶴岡市 休日夜間診療所	日曜・祝日・年末年始 9:00～17:00	2名 (内科、小児科)	鶴岡市休日夜間診療所	日・祝・年末年始 18:00～21:00	1名 (内科)	鶴岡市立庄内病院 鶴岡協立病院◎ 三井病院
		歯科在宅当番医	日曜・祝日・年末年始 9:00～15:00	1名 (歯科)				
置賜	米沢市	米沢市平日夜間 休日診療所	日曜・祝日・年末年始 8:30～16:30	2名 (内科、小児科)	米沢市平日夜間 休日診療所	月～金 18:30～21:00	1名 (内科、小児科)	米沢市立病院 ◎ 三友堂病院 舟山病院
	長井市	長井西置賜 休日診療所	日曜・祝日・年末年始 8:30～16:30	1名 (内科、小児科、外科)	公立置賜総合病院	月～金 19:00～22:00	1名 (全科)	白鷹町立病院 小国町立病院 公立置賜総合病院◎ 公立高島病院
	南陽市	南陽東置賜 休日診療所	日曜・祝日 9:00～17:00	1名 (内科、小児科)				
	川西市	歯科在宅当番医	日曜・祝日・年末年始・盆 9:00～15:00	1名 (歯科)				

3-3-5. 福島県

	初期救急医療機関		第二次救急医療機関		第三次救急医療機関	
	在宅当番医制 (歯科在宅当番医制)	休日夜間急患センター (休日等歯科診療所)	病院輪番制(65医療機関)	救急告示病院(58病院)	救急協力病院・診療所 (13医療機関)	救命救急センター
東北	医科 福島市医師会 伊達医師会 安達医師会	福島市夜間急病診療所(*)	福島市(11病院) 安達広域(4病院)	【福島市消防本部】 綜合病院福島赤十字病院 財団法人大原綜合病院 済生会福島綜合病院 医療生協わたり病院 福島西部病院 福島第一病院 福島龍輝産科病院 医療法人秀公会あづま脳神経外科病院 財団法人大原綜合病院附属大原医療センター 財団法人脳神経疾患研究所附属南東北福島病院 公立大学法人福島県立医科大学附属病院 【伊達広域】 北福島医療センター 公立藤田綜合病院 済生会川俣病院 【安達広域】 医療法人辰星会研記念病院 社会保険二本松病院 医療法人慈久会病院	【伊達広域】 医療法人敬仁会中野病院	公立大学法人福島県立医科大学 附属病院 (ドクターヘリ配備)
	歯科 安達歯科医師会	福島市休日救急歯科診療所				
県中	医科 郡山市医師会 田村医師会 石川郡医師会	郡山市休日・夜間急病センター(*) 須賀川地方休日夜間急病診療所(*)	郡山市(7病院) 須賀川地方(3病院)	【郡山広域】 寿泉堂綜合病院 財団法人夏綜合病院 医療法人保科病院 財団法人脳神経疾患研究所附属総合南東北病院 医療法人明信会今泉西病院 財団法人太田綜合病院附属太田西ノ内病院 財団法人太田綜合病院附属太田熱海病院 須野協立病院 【須賀川広域】 公立岩瀬病院 医療法人平心会須賀川病院 国立病院機構福島病院 ひらた中央病院	【郡山広域】 佐藤胃腸科外科病院 大方病院 白岩医院 三春町立三春病院	財団法人太田綜合病院附属 太田西ノ内病院
	歯科	郡山市休日・夜間急病センター				
県南	医科 白河医師会 東白川郡医師会	(夜間病診連携) 福島県厚生農業協同組合連合会 白河厚生綜合病院	白河広域(6病院)	【白河広域】 田口病院 福島県厚生農業協同組合連合会白河厚生綜合病院 医療法人社団恵周会白河病院 財団法人会田病院 福島県厚生農業協同組合連合会塙厚生病院		
	歯科 (県委託事業)					
会津	医科 会津若松医師会 喜多方医師会 両沼郡医師会	会津若松市夜間急病センター	会津若松市(3病院) 喜多方広域(4病院)	【会津広域】 福島県立会津綜合病院 財団法人竹田綜合病院 会津中央病院 福島県厚生農業協同組合連合会坂下厚生綜合病院 福島県厚生農業協同組合連合会高田厚生病院 【喜多方広域】 医療法人昨雲会飯塚病院附属有隣病院 医療法人社団小野病院	【会津広域】 財団法人穴澤病院	会津中央病院
	歯科 (県委託事業)					
南会津	医科 南会津郡医師会		※未実施	【南会津広域】 福島県立南会津病院		
相双	医科 相馬郡医師会 双葉郡医師会	(夜間病診連携) 公立相馬綜合病院 南相馬市立綜合病院	相馬広域(6病院) 双葉広域(4病院)	【相馬広域】 公立相馬綜合病院 医療法人社団茶畑会相馬中央病院 南相馬市立綜合病院 医療法人昨雲会小野田病院 医療法人社団青空会大町病院 蓬立病院 【双葉広域】 福島県厚生農業協同組合連合会双葉厚生病院 福島県立大野病院 今村病院	【双葉広域】 医療法人西会西病院	いわき市立総合磐城共立病院
	歯科 (県委託事業)					
いわき	医科 いわき市医師会	いわき市休日夜間急病診療所(*)	いわき(17病院)	【いわき市消防本部】 松村綜合病院 竹林病院 いわき市立総合磐城共立病院 独立行政法人労働者健康福祉機構福島労災病院 いわき市立総合常盤病院 社団医療法人養生会かしま病院 眞羽綜合病院	【いわき市消防本部】 社団医療法人容雅会中村病院 小名浜生協病院 医療法人社団正風会石井脳神経外科・眼科病院 医療法人翔洋会磐城中央病院 医療法人社団栄央会なごそ病院 須田医院	
	歯科	いわき市休日救急歯科診療所				

(*)：薬局の薬剤師が輪番で派遣されている休日夜間急患センター

3-3-6. 新潟県

新潟県救急医療体制整備状況表

(H21.10.1現在)

区分	第一次救急医療体制				第二次救急医療体制				第三次救急医療体制									
	在宅当番医制	施設名	診療科目	診療時間	施設名	診療科目	診療時間	施設名	診療科目	診療時間	救急医療情報システム	救急告示	救急告示					
下越					村上市休日急患診療所	内科 小児科	休日 9:30~16:00	横立坂町病院。(厚) 村上総合病院(2)	内科系 外科系	休日昼間及び休日夜間 (午前8時半から翌日午前8時半) 土曜夜間(午後6時から翌日午前8時半)	山北徳清会病院							
					新発田地区救急診療所	内科 小児科	休日 9:00~21:00 土曜18:30~21:30 平日19:30~22:30	県立新発田病院。(厚) 豊栄病院※1、中条中央病院(3)	内科系 外科系	休日昼間(午前8時から午後6時)	県立新発田病院 救命救急センター (20床)		2	5	3	5	0	
新潟	新潟市医師会	産科 小児科	土曜14:00~18:00 日曜 9:00~16:00	新潟市急患診療センター	内科 小児科	休日 9:00~翌 7:00※2 土曜14:00~翌 9:00 平日19:00~翌 7:00※2	新潟大学医学総合病院。新潟市民病院。(済) 新潟第二病院。新潟南病院。大戸病院。新潟医療センター。信濃園病院。新潟中央病院。桑名病院。新潟臨港病院。日本歯科大学新潟病院。西新潟中央病院。旭山宮尾病院。豊栄病院。新潟リハビリテーション病院。亀田第一病院。下越病院。白根健生病院。新津医療センター病院。(19)	内科 小児科 産婦人科	平日夜間(午後5時から翌日午前9時) 土曜(正午から翌日午前9時) 休日(午前9時から翌日午前9時)	新潟臨港病院 村井整形外科医院 ノザワ整形外科								
	新潟市医師会 (西蒲地区)	外科系	休日 9:00~18:00	新潟市口腔保健福祉センター	外科 産婦人科 眼科 耳鼻咽喉科 脳外科	休日 9:00~18:00		整形外科	休日昼間、休日夜間(午前9時から翌日午前9時)				4	27	3	20	2	
県央	新潟市医師会 (五泉市東蒲原郡医師会)	内科。外科 整形外科。 小児科。 産科。眼科。 皮膚科	休日 9:00~18:00 土曜14:00~17:00	五泉市東蒲原郡医師会夜間診療所	内科 小児科	平日 19:00~22:00	県立津川病院。南部郷総合病院。亀田第一病院。下越病院。白根健生病院。新津医療センター病院。北日本脳神経外科病院(7)	内科系 外科系	休日昼間(午前8時から午後6時)	新潟市民病院 救命救急センター (43床)								
	新潟市医師会 (阿賀野支部)	内科	休日 9:00~12:00	西蒲原地区休日急患診療所	内科 小児科	休日 9:00~22:00 土曜19:00~22:00 平日19:00~22:00		整形外科	休日昼間、休日夜間(午前9時から午後10時) 土曜午前(午前9時から正午) 平日深夜(午後7時から午後10時)									
佐渡	加茂市医師会	内科系 外科系	休日 9:00~17:00	県立加茂市総合診療所	内科 小児科 整形外科	休日 9:30~22:30 土曜19:30~22:30 平日19:30~22:30	燕労災病院。県立吉田病院。県立加茂病院。(厚) 三条総合病院。(済) 三条病院。三之町病院。富永野病院(7)	内科系 外科系	休日昼間(午前9時から午後6時)	新潟大学 医学総合 病院		3	7	1	7	0		
	燕市医師会	内科系	休日 9:00~17:00	佐渡市佐和田休日急患センター	内科 小児科	休日 9:30~16:00	市立相川病院。市立南津病院。(厚) 佐渡総合病院(3)	内科系 外科系	休日昼間(午前8時から午後6時) 土曜昼間(午前8時から午後6時) 毎日夜間(午後6時から翌日午前9時)				1	4	1	3	0	
中越	長岡市医師会	産科	休日 9:00~12:00	長岡休日・夜間急患診療所	内科 小児科 外科	休日 9:00~18:00 平日19:00~22:00 休日 9:00~18:00	(厚) 長岡中央総合病院。立川総合病院。長岡赤十字病院(3)	内科系 外科系 産科	休日昼間及び休日夜間(午前9時から翌日午前9時) 毎日夜間(午後6時から翌日午前9時)	長岡西病院 見附市立病院								
	見附市南蒲原郡医師会	内科 外科	休日 9:00~17:00	長岡市中越こども急患センター	内科 小児科 産科	土曜19:00~22:00 平日19:00~22:00	(厚) 刈羽郡総合病院。柏崎中央病院。新潟病院(3)	内科系 外科系	休日昼間(午前8時から午後6時) 土曜午後(午後1時から午後6時) 毎日夜間(午後6時から翌日午前8時)				3	8	1	8	0	
魚沼	南魚沼郡市医師会	内科 小児科 外科	休日18:00~翌 6:00 土曜12:00~翌 6:00	南魚沼市休日急患診療所	内科 小児科 外科	休日 9:00~16:00	県立小出病院。市立堀之内病院。(厚) 魚沼病院。小千谷総合病院。県立六日町病院。市立ゆきくに大和病院。町立湯沢病院。齋藤記念病院(8)	内科系 外科系	休日昼間(午前8時から午後6時) 毎日夜間(午後6時から翌日午前8時)				4	13	1	13	0	
	十日町市南魚沼郡医師会	内科	休日 8:30~17:00	十日町市休日急患診療所	内科 小児科	休日 9:00~16:00	県立十日町病院。県立松代病院。町立津南病院。(厚) 中条病院。上村病院(5)	内科系 外科系	休日昼間(午前8時半~午後5時)									
上越	糸魚川市医師会	外科	平日18:00~22:00 (※火曜日のみ)	上越休日・夜間診療所	内科 小児科 外科	平日19:30~22:00 休日 9:00~21:00 土曜16:00~21:00	新潟労災病院。県立中央病院。県立柿崎病院。県立妙高病院。上越地域医療センター病院。(厚) 上越総合病院。知命堂病院。(厚) けいなん総合病院(8)	内科系 外科系	休日昼間(午前8時から午後6時) 土曜昼間(隔週土曜午後) (第2、4土曜日・午前8時から午後6時。第1、3、5土曜日・午前8時から午後1時又は午後1時から午後6時) 毎日夜間(午後6時から翌日午前8時)	県立中央病院 救命救急センター (20床)		2	11	1	9	0		
	7 医療圏 (16郡市医師会中)				上越歯科医師会休日歯科診療センター	産科	休日 9:00~16:00	(厚) 糸魚川総合病院。よしだ病院(2)	内科系 外科系	休日昼間及び夜間(午前8時半~翌日午前8時半) 毎日夜間(午後6時から翌日午前8時半)								
7 医療圏 (16郡市医師会中)										医師14施設 産科6施設								
※1 厚生連豊栄病院は新潟圏域であるが、病院群輪番制は下越圏域にも参加																		
※2 翌日が休日の場合、翌9:00まで診療																		

3-4. 救急救命士数／救急車台数／ドクターカー台数／ドクターヘリ機数

消防本部別 消防本部名	救急救命士数、救急車等台数 管内市町村	02:青森県		(平成21年12月末現在)	
		救急救命士数	救急車数	ドクターカー数	ドクターヘリ数
青森	青森市 蓬田村 外ヶ浜町 今別町	37	15	青森県中央病 院に配置 (台数不明)	
弘前	弘前市 富士崎町 大鱈町 西目屋村 平川市	43	12		
八戸	八戸市 水戸町 五戸町 田子町 南部町 おいらせ町 階上町 新郷村	36	18		八戸市立市民 病院に配置 (機数不明)
黒石	黒石市 田舎館村	18	3		
五所川原	五所川原市 鶴田市 中泊町	26	9		
十和田	十和田市 六戸町	25	5		
三沢	三沢市	23	4		
下北	むつ市 大間町 東通村 風間浦村 佐井村	54	11		
つがる	つがる市	12	6		
平川	旧澁ヶ関村除く	11	3		
北部上北	野辺地町 平内町 横浜町 六ヶ所村	28	10		
中部上北	七戸町 東北町	6	4		
鱒ヶ沢	鱒ヶ沢町 深浦町	14	6		
板柳	坂柳町	4	2		
青森県計		337	108	不詳	

消防本部別	救急救命士数、救急車等台数	03:岩手県	(平成21年4月1日現在)		
消防本部名	管内市町村	救急救命士数	救急車数	ドクターカー数	ドクターヘリ数
盛岡地区	盛岡市 岩手町 八幡平市 滝沢村 矢巾町 雫石町 紫波町 葛巻町	58	20	不明	
花巻市	花巻市	25	7		
北上地区	北上市 西和賀町	29	7		
奥州金ヶ崎	奥州市 金ヶ崎町	34	9		
一関市	一関市 藤沢町 平泉町	40	11		
陸前高田市	陸前高田市	11	3		
大船渡地区	大船渡市 住田町	21	6		
釜石大槌地区	釜石市 大槌町	15	5		
遠野市	遠野市	11	3		
宮古地区	宮古市 岩泉町 田野畑村 川井村 山田町	39	11		
久慈広域	久慈市 洋野町 野田村 普代村	26	8		
二戸地区	二戸市 一戸町 軽米町 九戸村	19	6		
岩手県計		328	96		

消防本部別	救急救命士数、救急車等台数	04:宮城県	(平成21年12月末現在)		
消防本部名	管内市町村	救急救命士数	救急車数	ドクターカー数	ドクターヘリ数
仙台市	仙台市	139	28	1	0
仙南地域	白石市 角田市 大河原町 柴田町 村田町 蔵王町 七ヶ宿町 丸森町 川崎町	38	11	0	0
岩沼市	岩沼市	8	2	0	0
名取市	名取市	13	4	0	0
亘理地区	亘理町 山元町	16	3	0	0
塩釜地区	塩釜市 多賀城市 七ヶ浜町 利府町 松島町	29	6	0	0
黒川地域	大和町 大郷町 富谷町 大衡村	18	5	0	0
大崎地域	大崎市 加美町 色麻町 涌谷町 美里町	35	13	0	0
栗原市	栗原市	24	5	0	0
登米市	登米市	26	7	0	0
石巻地区	石巻市 東松山市 女川町	35	14	0	0
気仙沼・元吉地域	気仙沼市 南三陸町	32	8	0	0
宮城県計		413	106	1	0

消防本部別	救急救命士数、救急車等台数	05:秋田県			
消防本部名	管内市町村	救急救命士数	救急車数	ドクターカー数	ドクターヘリ数
秋田市	秋田市				
大館市	大館市				
北秋田市	北秋田市 上小阿仁村		不明		
由利本荘市	由利本荘市				
にかほ市	にかほ市				
横手市	横手市				
五城目町	五城目町				
鹿角広域行政 能代山本広域	鹿角市 能代市 八峰町 三種町 藤里町				
湖東地区	八郎潟町 井川町 潟上市 (旧飯田川町・昭和町)				
男鹿地区	男鹿市 潟上市 (旧天王町 大潟村)				
大曲仙北	大崎市 仙北市 美郷町				
湯沢雄勝	湯沢市 羽後町 東成瀬村				
秋田県計					

消防本部別	救急救命士数、救急車等台数	06:山形県	(平成21年4月1日現在)		
消防本部名	管内市町村	救急救命士数	救急車数	ドクターカー数	ドクターヘリ数
山形市	山形市 山辺町 中山町			0	0
上山市	上山市			0	0
天童市	天童市			0	0
西村山	寒河江市 河北町 西川町 朝日町 大江町	不明 (平成20年4月1日現在の データは県で把握)		0	0
村山市	村山市			0	0
東根市	東根市			0	0
尾花沢	尾花沢市 大石田町			0	0
最上	新庄市 金山町 最上町 舟形町 真室川町 大蔵村 鮭川村 戸沢村			0	0
米沢市	米沢市			0	0
南陽市	南陽市			0	0
高畠市	高畠市			0	0
川西町	川西町			0	0
西置賜行政	長井市 小国町 白鷹町 飯豊町			0	0
鶴岡市	鶴岡市 三川町			0	0
酒田地区	酒田市 庄内町 遊佐町			0	0
山形県計				0	0

消防本部別	救急救命士数、救急車等台数	07:福島県	(平成21年4月1日現在)		
消防本部名	管内市町村	救急救命士数	救急車数	ドクターカー数	ドクターヘリ数
福島市	福島市	34	11		福島県立医科大学附属病院に配 (機数不明)
いわき市	いわき市	39	15		
伊達地方	伊達市 桑折町 国見町 川俣町	29	7		
安達地方	二本松 本宮市 大玉村	27	6		
郡山地方	郡山市 田村市 三春町 小野町	47	20	財団法人太田 総合病院附属 太田西ノ内病院 に配置 (台数不明)	
須賀川地方	須賀川市 鏡石町 天栄村 石川村 玉川村 平田村 浅川町 古殿町	26	11		
白河地方	白河市 西郷村 泉崎村 中島村 矢吹町 棚倉町 矢祭町 塙町 鮫川村	25	13		
喜多方地方	喜多方市 北塩原村 西会津町	16	7		
会津若松地方	会津若松市 磐梯町 猪苗代町 会津坂下町 湯川村 柳津町 三島町 金山町 昭和村 会津美里町	37	17	財団法人温和会 会津中央病院に 配置 (台数不明)	
南会津地方	下郷町 檜枝岐村 只見町 南会津町	13	7		
相馬地方	相馬市 南相馬市 新地町 飯舘村	20	8		
双葉地方	広野町 猶葉町 富岡町 川内村 大熊町 双葉町 浪江町 葛尾村	21	7		
福島県計		334	129	不詳	

消防本部別 救急救命士数、救急車等台数		15:新潟県		(平成21年4月1日現在)	
消防本部名	管内市町村	救急救命士数	救急車数	ドクターカー数	ドクターヘリ数
新潟市	新潟市	121	32	1	0
長岡市	長岡市	50	17	0	0
三条市	三条市	24	6	0	0
柏崎市	柏崎市 出雲崎町 刈羽村	21	6	0	0
見附市	見附市	10	3	0	0
村上市	村上市 関川村 粟島浦村	25	8	0	0
糸魚川市	糸魚川市	13	5	0	0
五泉市	五泉市	16	5	0	0
阿賀野市	阿賀野市	12	4	0	0
佐渡市	佐渡市	30	11	0	0
魚沼市	魚沼市	12	4	0	0
南魚沼市	南魚沼市 湯沢町	18	6	0	0
阿賀町	阿賀町	13	4	0	0
小千谷地域	小千谷市 川口町	13	3	0	0
加茂地域	加茂市 田上町	12	4	0	0
燕・弥彦	燕市 弥彦村	25	8	0	0
新発田地域	新発田市 胎内市 聖籠町	23	9	0	0
十日町地域	十日町市 津南町	13	7	1	0
上越地域	上越市 妙高市	36	11	0	0
新潟県計		487	153	2	0

3-5. プレホスピタルレコード

◇救急搬送における受入照会回数

搬送実態調査		重症者に関する受入照会回数ごとの搬送件数						02:青森県					(平成20年)	
消防本部名	管内市町村	照会回数											合計	
		1	2	3	4	5	6	7	8	9	10	11以上		
青森	青森市 蓬田村 外ヶ浜町 今別町	1,338	100	14	1	1								1,454
弘前	弘前市 富士崎町 大鱈町 西目屋村 平川市	956	80	13	6	2								1,057
八戸	八戸市 水戸町 五戸町 田子町 南部町 おいらせ町 階上町 新郷村	1,495	61	6	1									1,563
黒石	黒石市 田舎館村	197	14	5	3	2								221
五所川原	五所川原市 鶴田市 中泊町	434	14	8					1					457
十和田	十和田市 六戸町	320	10	2										332
三沢	三沢市	208	3											211
下北	むつ市 大間町 東通村 風間浦村 佐井村	258	11											269
つがる	つがる市	168	8	5	2									183
平川	旧渡ヶ関村除く	124	24	5		1								154
北部上北	野辺地町 平内町 横浜町 六ヶ所村	230												230
中部上北	七戸町 東北町	189	10	2	2									203
鱒ヶ沢	鱒ヶ沢町 深浦町	140	12	4										156
板柳	坂柳町	65	10	1	1									77
青森県計		6,122	357	65	16	6	0	0	1	0	0	0	0	6,567

搬送実態調査		重症者に関する受入照会回数ごとの搬送件数											03:岩手県		(平成20年)	
消防本部名	管内市町村	照会回数											合計			
		1	2	3	4	5	6	7	8	9	10	11以上				
盛岡地区	盛岡市 岩手町 八幡平市 滝沢村 矢巾町 雫石町 紫波町 葛巻町															
花巻市	花巻市															
北上地区	北上市 西和賀町															
奥州金ヶ崎	奥州市 金ヶ崎町															
一関市	一関市 藤沢町 平泉町															
陸前高田市	陸前高田市															
大船渡地区	大船渡市 住田町															
釜石大槌地区	釜石市 大槌町															
遠野市	遠野市															
宮古地区	宮古市 岩泉町 田野畑村 川井村 山田町															
久慈広域	久慈市 洋野町 野田村 普代村															
二戸地区	二戸市 一戸町 軽米町 九戸村															
岩手県計																

搬送実態調査		重症者に関する受入照会回数ごとの搬送件数											04:宮城県		(平成20年)
消防本部名	管内市町村	照会回数											合計		
		1	2	3	4	5	6	7	8	9	10	11以上			
仙台市	仙台市	2,108	472	200	102	43	27	27	12	10	2	17	3,020		
仙南地域	白石市 角田市 大河原町 柴田町 村田町 蔵王町 七ヶ宿町 丸森町 川崎町	722	81	28	14	5	5	2	1	1	1		860		
岩沼市	岩沼市	122	13	4	4	1	0	3	0	0	0	1	148		
名取市	名取市	174	18	18	8	6	5	2	1	2	0	1	235		
亘理地区	亘理町 山元町	174	23	5	8	2	1	2	3				218 0		
塩釜地区	塩釜市 多賀城市 七ヶ浜町 利府町 松島町	586	87	46	31	18	15	5	4	4	1	3	800		
黒川地域	大和町 大郷町 富谷町 大衡村	213	40	18	5	2	4	1	2	0	1	2	288		
大崎地域	大崎市 加美町 色麻町 涌谷町 美里町	801	132	49	30	11	6	4	2	2	0	4	1,041		
栗原市	栗原市	428	53	18	8	3	2	2			1		515		
登米市	登米市	348	64	23	3	3							441		
石巻地区	石巻市 東松山市 女川町	798	60	21	7	5	4	1				2	898		
気仙沼・元吉地域	気仙沼市 南三陸町	484	10	5	3	3							505		
宮城県計		6,958	1,053	435	223	102	69	49	25	19	6	30	8,969		

搬送実態調査 重症者に関する受入照会回数ごとの搬送件数		05:秋田県										(平成20年)	
消防本部名	管内市町村	照会回数										合計	
		1	2	3	4	5	6	7	8	9	10		11以上
秋田市	秋田市												
大館市	大館市												
北秋田市	北秋田市 上小阿仁村												
由利本荘市	由利本荘市												
にかほ市	にかほ市												
横手市	横手市												
五城目町	五城目町												
鹿角広域行政 能代山本広域	鹿角市 能代市 八峰町 三種町 藤里町												
湖東地区	八郎潟町 井川町 潟上市 (旧飯田川 町・昭和町)												
男鹿地区	男鹿市 潟上市 (旧天王町 大潟村)												
大曲仙北	大仙市 仙北市 美郷町												
湯沢雄勝	湯沢市 羽後町 東成瀬村												
秋田県計													

搬送実態調査 重症者に関する受入照会回数ごとの搬送件数		06:山形県										(平成20年)	
消防本部名	管内市町村	照会回数										合計	
		1	2	3	4	5	6	7	8	9	10		11以上
山形市	山形市 山辺町 中山町												
上山市	上山市												
天童市	天童市												
西村山	寒河江市 河北町 西川町 朝日町 大江町												
村山市	村山市												
東根市	東根市												
尾花沢	尾花沢市 大石田町												
最上	新庄市 金山町 最上町 舟形町 真室川町 大蔵村 鮭川村 戸沢村												
米沢市	米沢市												
南陽市	南陽市												
高畠市	高畠市												
川西町	川西町												
西置賜行政	長井市 小国町 白鷹町 飯豊町												
鶴岡市	鶴岡市 三川町												
酒田地区	酒田市 庄内町 遊佐町												
山形県計													

搬送実態調査 重症者に関する受入照会回数ごとの搬送件数		07:福島県					(平成20年)	
消防本部名	管内市町村	照会回数					合計	
		1	2 ~ 3	4 ~ 5	6 ~ 10	11以上		
福島市	福島市	540	52	4		1	597	
いわき市	いわき市	971	276	49		36	1,342	
伊達地方	伊達市 桑折町 国見町 川俣町	545	78	11		1	635	
安達地方	二本松市 本宮市 大玉村	365	28	3			396	
郡山地方	郡山市 田村市 三春町 小野町	1,053	182	31		9	1,275	
須賀川地方	須賀川市 鏡石町 天栄村 石川村 玉川村 平田村 浅川町 古殿町	460	74	15		4	553	
白河地方	白河市 西郷村 泉崎村 中島村 矢吹町 棚倉町 矢祭町 塙町 鮫川村	392	64	15		1	472	
喜多方地方	喜多方市 北塩原村 西会津町	418	23				441	
会津若松地方	会津若松市 磐梯町 猪苗代町 会津坂下町 湯川村 柳津町 三島町 金山町 昭和村 会津美里町	1,257	32				1,289	
南会津地方	下郷町 檜枝岐村 只見町 南会津町	203	1				204	
相馬地方	相馬市 南相馬市 新地町	438	77	14		7	536	
双葉地方	飯館村 広野町 猶葉町 富岡町 川内村 大熊町 双葉町 浪江町 葛尾村	237	96	27		18	383	
福島県計		6,879	983	169		77	8,123	

搬送実態調査 重症者に関する受入照会回数ごとの搬送件数		15:新潟県											(平成20年)	
消防本部名	管内市町村	照会回数											合計	
		1	2	3	4	5	6	7	8	9	10	11以上		
新潟市	新潟市	1,566	171	72	29	22	7	2	2					1,871
長岡市	長岡市	1,202	43	15	5	3							1,268	
三条市	三条市	439	54	25	14	9	2	1	1	3	1	2	551	
柏崎市	柏崎市 出雲崎町 刈羽村	805	39	7		1							852	
見附市	見附市	195	14	10	1	4						1	225	
村上市	村上市 関川村 粟島浦村	374	24	5	2		1						406	
糸魚川市	糸魚川市	239	2										241	
五泉市	五泉市	121	14	8	4		2	1					150	
阿賀野市	阿賀野市	67	8	3									78	
佐渡市	佐渡市	356	19	4			1						380	
魚沼市	魚沼市	275	7	1									283	
南魚沼市	南魚沼市 湯沢町	333	45	3	5			1					387	
阿賀町	阿賀町	102		1									103	
小千谷地域	小千谷市 川口町	182	23	12	4	1							222	
加茂地域	加茂氏 田上町	134	31	9	10	7	1		3		1	2	198	
燕・弥彦	燕市 弥彦村	160	38	13	8	6	2		1	3			231	
新発田地域	新発田市 胎内市 聖籠町	421	20	4									445	
十日町地域	十日町市 津南町	340	12										352	
上越地域	上越市 妙高市	1,102	69	9	2								1,182	
新潟県計		8,413	633	201	84	53	16	5	7	6	2	5	9,425	

3-6. 救急の受入に至らなかった理由

搬送実態調査 重症者…照会するも受入れに至らなかった理由件数		照会回数				02:青森県		(平成20年)	
消防本部名	管内市町村	手術中 患者対応中	ベッド 満床	処置困難	専門外	医師不在	初診 (かかりつけ 医なし)	理由不明 (その他)	合計
青森	青森市 蓬田村 外ヶ浜町 今別町			不明					
弘前	弘前市 富士崎町 大鰐町 西目屋村 平川市								
八戸	八戸市 水戸町 五戸町 田子町 南部町 おいらせ町 階上町 新郷村								
黒石	黒石市 田舎館村								
五所川原	五所川原市 鶴田市 中泊町								
十和田	十和田市 六戸町								
三沢	三沢市								
下北	むつ市 大間町 東通村 風間浦村 佐井村								
つがる	つがる市								
平川	旧淀ヶ関村除く								
北部上北	野辺地町 平内町 横浜町 六ヶ所村								
中部上北	七戸町 東北町								
鱒ヶ沢	鱒ヶ沢町 深浦町								
板柳	坂柳町								
青森県計									

搬送実態調査 重症者…照会するも受入れに至らなかった理由件数		03:岩手県						(平成20年)	
消防本部名	管内市町村	照会回数						合計	
		手術中 患者対応中	ベッド 満床	処置困難	専門外	医師不在	初診 (かかりつけ 医なし)		理由不明 (その他)
盛岡地区	盛岡市 岩手町 八幡平市 滝沢村 矢巾町 雫石町 紫波町 葛巻町			不明					
花巻市	花巻市								
北上地区	北上市 西和賀町								
奥州金ヶ崎	奥州市 金ヶ崎町								
一関市	一関市 藤沢町 平泉町								
陸前高田市	陸前高田市								
大船渡地区	大船渡市 住田町								
釜石大槌地区	釜石市 大槌町								
遠野市	遠野市								
宮古地区	宮古市 岩泉町 田野畑村 川井村 山田町								
久慈広域	久慈市 洋野町 野田村 普代村								
二戸地区	二戸市 一戸町 軽米町 九戸村								
岩手県計									
搬送実態調査 重症者…照会するも受入れに至らなかった理由件数		04:宮城県						(平成20年)	
消防本部名	管内市町村	照会回数						合計	
		手術中 患者対応中	ベッド 満床	処置困難	専門外	医師不在	初診 (かかりつけ 医なし)		理由不明 (その他)
仙台市	仙台市	568	422	250	179	33		613	2,065
仙南地域	白石市 角田市 大河原町 柴田町 村田町 蔵王町 七ヶ宿町 丸森町 川崎町	53	19	31	17	14		126	260
岩沼市	岩沼市	11	3	16	10	8		21	69
名取市	名取市	24	34	22	18	1		81	180
亘理地区	亘理町 山元町	20	16	30	20	12		5	103
塩釜地区	塩釜市 多賀城市 七ヶ浜町 利府町 松島町	146	142	140	61	5	1	57	552
黒川地域	大和町 大郷町 富谷町 大衡村	45	29	39	21	6		36	176
大崎地域	大崎市 加美町 色麻町 涌谷町 美里町	20	41	209	75	7	9	152	513
栗原市	栗原市	9	6	59	22	5		55	156
登米市	登米市	348	64	23	3	3			441
石巻地区	石巻市 東松山市 女川町	798	60	21	7	5	4	1	896
気仙沼・元吉 地域	気仙沼市 南三陸町	484	10	5	3	3			505
宮城県計		2,526	846	845	436	102	14	1,147	5,916

搬送実態調査 重症者…照会するも受入れに至らなかった理由件数					05:秋田県		(平成20年)		
消防本部名	管内市町村	照会回数				医師不在	初診 (かかりつけ 医なし)	理由不明 (その他)	合計
		手術中 患者対応中	ベッド 満床	処置困難	専門外				
秋田市	秋田市								
大館市	大館市								
北秋田市	北秋田市 上小阿仁村			不明					
由利本荘市	由利本荘市								
にかほ市	にかほ市								
横手市	横手市								
五城目町	五城目町								
鹿角広域行政 能代山本広域	鹿角市 能代市 八峰町 三種町 藤里町								
湖東地区	八郎潟町 井川町 潟上市 (旧飯田川 町・昭和町)								
男鹿地区	男鹿市 潟上市 (旧天王町 大潟村)								
大曲仙北	大仙市 仙北市 美郷町								
湯沢雄勝	湯沢市 羽後町 東成瀬村								
秋田県計									

搬送実態調査 重症者…照会するも受入れに至らなかった理由件数					06:山形県		(平成20年)		
消防本部名	管内市町村	照会回数				医師不在	初診 (かかりつけ 医なし)	理由不明 (その他)	合計
		手術中 患者対応中	ベッド 満床	処置困難	専門外				
山形市	山形市 山辺町 中山町			不明					
上山市	上山市								
天童市	天童市								
西村山	寒河江市 河北町 西川町 朝日町 大江町								
村山市	村山市								
東根市	東根市								
尾花沢	尾花沢市 大石田町								
最上	新庄市 金山町 最上町 舟形町 真室川町 大蔵村 鮭川村 戸沢村								
米沢市	米沢市								
南陽市	南陽市								
高島市	高島市								
川西町	川西町								
西置賜行政	長井市 小国町 白鷹町 飯豊町								
鶴岡市	鶴岡市 三川町								
酒田地区	酒田市 庄内町 遊佐町								
山形県計									

搬送実態調査 重症者…照会するも受入れに至らなかった理由件数		07:福島県						(平成20年)	
消防本部名	管内市町村	照会回数						理由不明 (その他)	合計
		手術中 患者対応中	ベッド 満床	処置困難	専門外	医師不在	初診 (かかりつけ 医なし)		
福島市	福島市	7	10	41	8			11	77
いわき市	いわき市	194	65	311	195	29		104	898
伊達地方	伊達市 桑折町 国見町 川俣町	23	9	19	49	9		32	141
安達地方	二本松市 本宮市 大玉村	6	6	1	17	6		12	48
郡山地方	郡山市 田村市 三春町 小野町	22	51	230	17	30		23	373
須賀川地方	須賀川市 鏡石町 天栄村 石川村 玉川村 平田村 浅川町 古殿町	8	47	27	26	10		46	164
白河地方	白河市 西郷村 泉崎村 中島村 矢吹町 棚倉町 矢祭町 塙町 鮫川村	64	12	19	31	7	2	5	140
喜多方地方	喜多方市 北塩原村 西会津町	3	3	4	3	4		8	25
会津若松地方	会津若松市 磐梯町 猪苗代町 会津坂下町 湯川村 柳津町 三島町 金山町 昭和村 会津美里町	9	3		2	7		14	35
南会津地方	下郷町 檜枝岐村 只見町 南会津町	1							1
相馬地方	相馬市 南相馬市 新地町	44	6	12	60	8	2	56	188
双葉地方	飯館村 広野町 猶葉町 富岡町 川内村 大熊町 双葉町 浪江町 葛尾村	32	45	139	110	17	5	63	411
福島県計		413	257	803	518	127	9	374	2,501

搬送実態調査		重症者…照会するも受入れに至らなかった理由件数					15:新潟県		(平成20年)	
消防本部名	管内市町村	照会回数							合計	
		手術中 患者対応中	ベッド 満床	処置困難	専門外	医師不在	初診 (かかりつけ 医なし)	理由不明 (その他)		
新潟市	新潟市		48	37	30	3		433	551	
長岡市	長岡市	24	3	15	14		5	39	100	
三条市	三条市	38	22	76	70	10	6	47	269	
柏崎市	柏崎市	3	2	11	6	4		31	57	
	出雲崎町									
	刈羽村									
見附市	見附市	19	4	4	4	7	3	24	65	
村上市	村上市	3	3	7	7	6	2	17	45	
	関川村									
	粟島浦村									
糸魚川市	糸魚川市			1				1	2	
五泉市	五泉市	5	8	16	20	1		6	50	
阿賀野市	阿賀野市		2	5	1			6	14	
佐渡市	佐渡市	6	1	7	5	1	1	11	32	
魚沼市	魚沼市	3		4		1		1	9	
南魚沼市	南魚沼市	9	1	10	20	14		18	72	
	湯沢町									
阿賀町	阿賀町							2	2	
小千谷地域	小千谷市	6		19	17	9		12	63	
	川口町									
加茂地域	加茂氏	29	15	31	57	4		26	162	
	田上町									
燕・弥彦	燕市	23	8	22	51	1		48	153	
	弥彦村									
新発田地域	新発田市	1	4	10	5			8	28	
	胎内市									
	聖籠町									
十日町地域	十日町市			2	4			6	12	
	津南町									
上越地域	上越市	13	8	32	5	1		34	93	
	妙高市									
新潟県計		182	129	309	316	62	17	764	1,779	

3-7. 救急搬送における収容所要時間（都道府県別）

収容所要時間別 搬送人員（県単位）							（平成20年）		
	所要時間						合計	平均 (分)	
	10分未満	10分 ～19分	20分 ～29分	30分 ～59分	60分 ～119分	120分以上			
青森県	79 0.2%	5,689 15.1%	15,799 41.8%	14,566 38.5%	1,541 4.1%	114 0.3%	37,788 100.0%	(人数) (割合)	31.1
岩手県	50 0.1%	3,430 8.6%	11,517 29.0%	20,118 50.7%	4,197 10.6%	358 0.9%	39,670 100.0%	(人数) (割合)	38.1
宮城県	38 0.1%	4,809 6.4%	22,646 29.9%	42,190 55.8%	5,699 7.5%	279 0.4%	75,661 100.0%	(人数) (割合)	36.2
秋田県	77 0.2%	5,401 16.3%	12,547 37.9%	13,400 40.4%	1,651 5.0%	55 0.2%	33,131 100.0%	(人数) (割合)	31.8
山形県	50 0.1%	4,564 12.5%	15,114 41.5%	15,474 42.4%	1,217 3.3%	38 0.1%	36,457 100.0%	(人数) (割合)	30.5
福島県	65 0.1%	4,607 7.1%	21,369 32.9%	33,248 51.2%	5,437 8.4%	240 0.4%	64,966 100.0%	(人数) (割合)	36.1
新潟県	50 0.1%	5,072 6.6%	22,158 28.8%	43,578 56.6%	5,967 7.7%	188 0.2%	77,013 100.0%	(人数) (割合)	37.0

◇救急搬送における収容所要時間（岩手県・福島県）

収容所要時間別 搬送人員		03:岩手県						（平成20年）	
消防本部名	管内市町村	所要時間						合計	
		10分未満	10分 ～19分	20分 ～29分	30分 ～59分	60分 ～119分	120分以上		
盛岡地区	盛岡市	28	1,233	5,085	5,578	733	37	12,694	(人数)
	岩手町	0.2%	9.7%	40.1%	43.9%	5.8%	0.3%	100.0%	(割合)
	八幡平市								
	滝沢村								
	矢巾町								
	雫石町								
	紫波町 葛巻町								
花巻市	花巻市	0	56	514	2,086	364	14	3,034	(人数)
		0.0%	1.8%	16.9%	68.8%	12.0%	0.5%	100.0%	(割合)
北上地区	北上市	1	514	996	874	215	12	2,612	(人数)
	西和賀町	0.04%	19.7%	38.1%	33.5%	8.2%	0.5%	100.0%	(割合)
奥州金ヶ崎	奥州市	1	36	410	2,847	968	19	4,281	(人数)
	金ヶ崎町	0.02%	0.8%	9.6%	66.5%	22.6%	0.4%	100.0%	(割合)
一関市	一関市	10	268	1,080	3,032	705	60	5,155	(人数)
	藤沢町	0.2%	5.2%	21.0%	58.8%	13.7%	1.2%	100.0%	(割合)
	平泉町								
陸前高田市	陸前高田市	1	73	129	478	45	1	727	(人数)
		0.1%	10.0%	17.7%	65.7%	6.2%	0.1%	100.0%	(割合)
大船渡地区	大船渡市	4	273	555	620	62	14	1,528	(人数)
	住田町	0.3%	17.9%	36.3%	40.6%	4.1%	0.9%	100.0%	(割合)
釜石大槌地区	釜石市	4	398	646	684	109	30	1,871	(人数)
	大槌町	0.2%	21.3%	34.5%	36.6%	5.8%	1.6%	100.0%	(割合)
遠野市	遠野市	2	176	244	370	107	12	911	(人数)
		0.2%	19.3%	26.8%	40.6%	11.7%	1.3%	100.0%	(割合)
宮古地区	宮古市	5	287	1,040	1,300	448	126	3,206	(人数)
	岩泉町	0.2%	9.0%	32.4%	40.5%	14.0%	3.9%	100.0%	(割合)
	田野畑村 川井村 山田町								
久慈広域	久慈市	2	237	344	745	136	20	1,484	(人数)
	洋野町	0.1%	16.0%	23.2%	50.2%	9.2%	1.3%	100.0%	(割合)
	野田村 普代村								
二戸地区	二戸市	2	200	566	1,164	230	5	2,167	(人数)
	一戸町	0.1%	9.2%	26.1%	53.7%	10.6%	0.2%	100.0%	(割合)
	軽米町								
	九戸村								
岩手県計		50	3,430	11,517	20,118	4,197	358	39,670	(人数)
		0.1%	8.6%	29.0%	50.7%	10.6%	0.9%	100.0%	(割合)

収容所要時間別 搬送人員		07:福島県						(平成20年)	
消防本部名	管内市町村	所要時間						合計	
		30分未満	30分 ～59分	60分 ～89分	90分 ～119分	119分 ～149分	150分以上		
福島市	福島市	592 99.2%	5 0.8%	0 0.0%	0 0.0%	0 0.0%	0 0.0%	597 (人数) 100.0% (割合)	
いわき市	いわき市	1,291 96.2%	48 3.6%	3 0.2%	0 0.0%	0 0.0%	0 0.0%	1,342 (人数) 100.0% (割合)	
伊達地方	伊達市 桑折町 国見町 川俣町	627 98.7%	6 0.9%	1 0.2%	0 0.0%	0 0.0%	1 0.2%	635 (人数) 100.0% (割合)	
安達地方	二本松市 本宮市 大玉村	393 99.2%	3 0.8%	0 0.0%	0 0.0%	0 0.0%	0 0.0%	396 (人数) 100.0% (割合)	
郡山地方	郡山市 田村市 三春町 小野町	1,268 99.5%	4 0.3%	3 0.2%	0 0.0%	0 0.0%	0 0.0%	1,275 (人数) 100.0% (割合)	
須賀川地方	須賀川市 鏡石町 天栄村 石川村 玉川村 平田村 浅川町 古殿町	549 99.3%	4 0.7%	0 0.0%	0 0.0%	0 0.0%	0 0.0%	553 (人数) 100.0% (割合)	
白河地方	白河市 西郷村 泉崎村 中島村 矢吹町 棚倉町 矢祭町 塙町 鮫川村	469 99.4%	3 0.6%	0 0.0%	0 0.0%	0 0.0%	0 0.0%	472 (人数) 100.0% (割合)	
喜多方地方	喜多方市 北塩原村 西会津町	435 98.6%	4 0.9%	2 0.5%	0 0.0%	0 0.0%	0 0.0%	441 (人数) 100.0% (割合)	
会津若松地方	会津若松市 磐梯町 猪苗代町 会津坂下町 湯川村 柳津町 三島町 金山町 昭和村 会津美里町	1,278 99.1%	11 0.9%	0 0.0%	0 0.0%	0 0.0%	0 0.0%	1,289 (人数) 100.0% (割合)	
南会津地方	下郷町 檜枝岐村 只見町 南会津町	204 100.0%	0 0.0%	0 0.0%	0 0.0%	0 0.0%	0 0.0%	204 (人数) 100.0% (割合)	
相馬地方	相馬市 南相馬市 新地町	514 95.9%	21 3.9%	1 0.2%	0 0.0%	0 0.0%	0 0.0%	536 (人数) 100.0% (割合)	
双葉地方	飯館村 広野町 猶葉町 富岡町 川内村 大熊町 双葉町 浪江町 葛尾村	365 95.3%	16 4.2%	2 0.5%	0 0.0%	0 0.0%	0 0.0%	383 (人数) 100.0% (割合)	
福島県計		7,985 98.3%	125 1.5%	12 0.1%	0 0.0%	0 0.0%	1 0.0%	8,123 (人数) 100.0% (割合)	

4. 公共施設等のAED設置状況

AED調査: 二次医療圏別台数

☆救急医療財団HPより
(平成22年2月9日現在)

青森県

二次医療圏名	AED台数	一人当たりの台数	人口総数 (H17国勢調査)
津軽地域	144	4.53	317,610
八戸地域	156	4.48	348,205
青森地域	107	3.14	340,427
西北五地域	46	2.96	155,246
上十三地域	92	4.81	191,417
下北地域	83	9.91	83,752
総計	628	4.37	1,436,657

岩手県

二次医療圏名	AED台数	一人当たりの台数	人口総数 (H17国勢調査)
盛岡	239	4.88	489,492
岩手中部	89	3.74	238,126
胆江	47	3.21	146,567
両磐	110	7.61	144,541
気仙	22	2.94	74,888
釜石	22	3.70	59,503
宮古	46	4.61	99,885
久慈	40	5.97	67,042
二戸	21	3.23	64,997
総計	636	4.59	1,385,041

宮城県

二次医療圏名	AED台数	一人当たりの台数	人口総数 (H17国勢調査)
仙南	71	3.71	191,139
仙台	582	3.98	1,463,279
大崎	79	3.62	218,298
栗原	17	2.12	80,248
登米	16	1.79	89,316
石巻	126	5.69	221,282
気仙沼	31	3.21	96,656
総計	922	3.91	2,360,218

秋田県

二次医療圏名	AED台数	一人当たりの台数	人口総数 (H17国勢調査)
大館・鹿角	42	3.33	126,081
北秋田	41	9.50	43,156
能代・山本	38	3.93	96,656
秋田周辺	216	4.99	432,434
由利本荘・にかほ	85	7.17	118,527
大仙・仙北	76	5.13	148,258
横手	52	5.02	103,652
湯沢・雄勝	30	3.91	76,737
総計	580	5.06	1,145,501

山形県

二次医療圏名	AED台数	一人当たりの台数	人口総数 (H17国勢調査)
村山	344	5.96	577,160
最上	45	4.96	90,740
置賜	113	4.73	238,788
庄内	199	6.43	309,493
総計	701	5.76	1,216,181

福島県

二次医療圏名	AED台数	一人当たりの台数	人口総数 (H17国勢調査)
県北	166	3.25	510,792
県中	245	4.37	560,826
県南	64	4.17	153,347
会津	104	3.74	278,018
南会津	34	10.33	32,913
相双	95	4.73	200,931
いわき	135	3.81	354,492
総計	843	4.03	2,091,319

新潟県

二次医療圏名	AED台数	一人当たりの台数	人口総数 (H17国勢調査)
下越	88	3.84	229,106
新潟	414	4.44	932,555
県央	89	3.69	241,408
中越	210	4.88	430,684
魚沼	124	5.29	234,563
上越	120	4.06	295,757
佐渡	22	3.26	67,386
総計	1,067	4.39	2,431,459

5. 在宅医療

<医療施設機能調査>

5-1. 青森県

【病院】各種在宅医療サービスを実施している施設数

(平成18年1月1日～平成18年12月31日)

調査数	医療保険による										介護保険による							
	往診	往診時医学管理	在宅患者訪問診療	歯科訪問診療	在宅末期医療総合診療	在宅患者訪問看護・指導	精神科訪問看護・指導	在宅訪問リハビリテーション指導管理	訪問看護ステーションへの指導書交付	在宅医療機器貸出し	居託療養管理指導(医師による)	居託療養管理指導(歯科医師による)	居託療養管理指導(歯科衛生士による)	居託療養管理指導(薬剤師による)	居託療養管理指導(管理栄養士による)	訪問看護	訪問リハビリテーション	
青森県計	108	34	15	52	3	1	26	12	12	48	22	29	0	0	5	1	22	16
津軽地域	28	11	3	12	0	0	6	3	4	10	7	6	0	0	0	0	4	3
八戸地域	28	10	5	13	1	0	5	4	4	17	6	9	0	0	2	0	5	7
青森地域	25	7	3	7	0	0	5	2	2	10	6	3	0	0	0	1	2	2
西北五地域	10	2	0	7	0	0	4	1	1	5	1	4	0	0	0	0	5	2
上十三地域	13	4	3	9	1	1	4	2	0	6	2	4	0	0	3	0	4	1
下北地域	4	0	1	4	1	0	2	0	1	0	0	3	0	0	0	0	2	1
割合		31.5	13.9	48.1	2.8	0.9	24.1	11.1	11.1	44.4	20.4	26.9	0.0	0.0	4.6	0.9	20.4	14.8

【診療所】各種在宅医療サービスを実施している施設数

(平成18年1月1日～平成18年12月31日)

調査数	医療保険による										介護保険による							
	往診	往診時医学管理	在宅患者訪問診療	歯科訪問診療	在宅末期医療総合診療	在宅患者訪問看護・指導	精神科訪問看護・指導	在宅訪問リハビリテーション指導管理	訪問看護ステーションへの指導書交付	在宅医療機器貸出し	居託療養管理指導(医師による)	居託療養管理指導(歯科医師による)	居託療養管理指導(歯科衛生士による)	居託療養管理指導(薬剤師による)	居託療養管理指導(管理栄養士による)	訪問看護	訪問リハビリテーション	
青森県計	618	278	73	145	2	25	44	1	6	75	26	31	1	1	2	1	24	8
津軽地域	173	91	26	45	0	11	14	1	2	25	3	7	0	0	1	0	4	2
八戸地域	136	48	10	23	1	4	9	0	1	17	8	6	0	0	0	1	8	3
青森地域	184	85	27	47	0	8	9	0	1	22	13	11	0	0	0	0	6	3
西北五地域	52	25	4	14	0	1	7	0	0	3	0	1	0	0	0	0	2	0
上十三地域	53	10	2	6	1	0	2	0	0	1	1	2	1	1	1	0	2	0
下北地域	20	19	4	10	0	1	3	0	2	7	1	4	0	0	0	0	2	0
割合		45.0	11.8	23.5	0.3	4.0	7.1	0.2	1.0	12.1	4.2	5.0	0.2	0.2	0.3	0.2	3.9	1.3

5-2. 宮城県

【病院】各種在宅サービス実施施設数

サービスの種類 所在地	調査数	往診		在宅時 医学管理		在宅患者 訪問診療		歯科訪問診療		在宅末期医療 総合診療		在宅患者訪問 看護・指導		精神科訪問 看護・指導		在宅訪問リハビ リテーション 指導管理	
		実施施設数	実施件数	実施施設数	実施件数	実施施設数	実施件数	実施施設数	実施件数	実施施設数	実施件数	実施施設数	実施件数	実施施設数	実施件数	実施施設数	実施件数
宮城県計	147	56	123	18	421	60	1,716	5	87	3	0	34	341	20	966	20	130
仙台	80	24	59	7	172	23	476	3	35	3	0	12	197	12	790	10	96
仙南	13	5	17	2	40	7	136	0	0	0	0	3	4	1	0	1	0
大崎	22	9	19	5	195	10	548	1	52	0	0	7	61	1	27	3	7
栗原	5	4	4	1	0	3	42	0	0	0	0	3	23	0	0	1	21
登米	7	4	4	0	0	4	183	1	0	0	0	1	0	1	36	1	3
石巻	13	7	19	2	0	9	284	0	0	0	0	6	56	3	78	3	2
気仙沼	7	3	1	1	14	4	47	0	0	0	0	2	0	2	35	1	1

サービスの種類 所在地	訪問看護ステーションへの 指示書交付		在宅療養 機器貸出し		居宅療養管理 指導 (医師)		居宅療養管理 指導 (歯科医師)		居宅療養管理 指導 (歯科衛生士)		居宅療養管理 指導 (薬剤師)		居宅療養管理 指導 (管理栄養士)		訪問看護		訪問リハビリ テーション	
	実施施設数	実施件数	実施施設数	実施件数	実施施設数	実施件数	実施施設数	実施件数	実施施設数	実施件数	実施施設数	実施件数	実施施設数	実施件数	実施施設数	実施件数	実施施設数	実施件数
宮城県計	72	752	39	1,281	32	826	1	14	0	0	6	79	6	0	28	1,942	18	364
仙台	35	290	17	693	9	185	0	0	0	0	3	79	3	0	11	1,161	7	144
仙南	9	22	5	45	4	66	0	0	0	0	2	0	2	0	1	0	0	0
大崎	12	167	7	343	8	205	1	14	0	0	0	0	0	0	5	276	4	29
栗原	3	28	2	59	2	95	0	0	0	0	0	0	0	0	3	169	2	70
登米	4	29	2	102	4	169	0	0	0	0	0	0	0	0	3	137	1	15
石巻	5	136	5	38	4	76	0	0	0	0	0	0	0	0	4	189	3	67
気仙沼	6	80	1	1	1	30	0	0	0	0	1	0	1	0	1	10	1	39

【一般診療所】各種在宅サービス実施施設数

平成19年1月1日

サービスの種類 所在地	調査数	往診		在宅時 医学管理		在宅患者訪問 診療		歯科訪問診療		在宅末期医療 総合診療		在宅患者訪問 看護・指導		精神科訪問 看護・指導		在宅訪問リハビ リテーション 指導管理	
		実施施設数	実施件数	実施施設数	実施件数	実施施設数	実施件数	実施施設数	実施件数	実施施設数	実施件数	実施施設数	実施件数	実施施設数	実施件数	実施施設数	実施件数
宮城県計	1,475	302	1,366	141	1,276	210	3,967	4	132	62	117	82	1,160	8	2	21	116
仙台	1,019	184	746	103	1,045	139	3,147	4	132	46	102	50	1,097	1	0	12	112
仙南	103	23	48	6	54	18	123	0	0	2	3	8	1	2	2	2	0
大崎	113	26	88	7	22	9	92	0	0	2	8	4	12	1	0	1	0
栗原	40	18	162	7	62	14	194	0	0	4	1	7	35	0	0	0	0
登米	43	11	121	6	51	6	133	0	0	3	1	2	4	0	0	3	3
石巻	120	31	116	8	36	17	235	0	0	2	1	5	7	3	0	3	1
気仙沼	37	9	85	4	6	7	43	0	0	3	1	6	4	1	0	0	0

サービスの種類 所在地	訪問看護ステーションへの 指示書交付		在宅療養 機器貸出し		居宅療養管理 指導(医師)		居宅療養管理 指導(歯科医師)		居宅療養管理指導 (歯科衛生士)		居宅療養管理指導 (薬剤師)		居宅療養管理指導 (管理栄養士)		訪問看護		訪問リハビリ テーション	
	実施施設数	実施件数	実施施設数	実施件数	実施施設数	実施件数	実施施設数	実施件数	実施施設数	実施件数	実施施設数	実施件数	実施施設数	実施件数	実施施設数	実施件数	実施施設数	実施件数
宮城県計	189	708	54	739	133	1,403	4	80	3	86	1	0	0	0	31	63	4	80
仙台	131	600	38	676	100	1,039	3	66	2	44	0	0	0	0	19	30	4	80
仙南	14	37	6	38	12	97	0	0	0	0	0	0	0	0	5	23	0	0
大崎	11	25	2	5	5	18	0	0	0	0	0	0	0	0	0	0	0	0
栗原	8	20	2	2	5	182	1	14	1	42	0	0	0	0	1	3	0	0
登米	8	6	2	2	5	61	0	0	0	0	0	0	0	0	2	2	0	0
石巻	14	19	3	16	2	1	0	0	0	0	1	0	0	0	1	2	0	0
気仙沼	3	1	1	0	4	5	0	0	0	0	0	0	0	0	3	3	0	0

【歯科診療所】各種在宅サービス実施施設数

平成19年1月1日

在宅サービス 所在地	調査数	在宅医療サービス												
		計	訪問診療 (患者)		訪問診療 (患者以外)		訪問歯科 衛生指導		居宅療養管理 (歯科医師)		居宅療養管理 (歯科衛生士)		その他の在宅 医療サービス	
			施設 数	実施 件数	施設 数	実施 件数	施設 数	実施 件数	施設 数	実施 件数	施設 数	実施 件数	施設 数	実施 件数
宮城県計	938	424	408	544	331	656	185	263	216	304	121	242	91	6
仙台	620	243	235	366	175	493	107	214	115	237	73	202	50	6
仙南	74	49	47	55	43	61	21	1	26	6	12	1	12	0
大崎	81	42	42	79	38	43	18	21	25	37	12	37	7	0
栗原	30	21	21	4	20	15	9	9	13	1	6	1	5	0
登米	27	18	16	8	14	6	7	11	9	0	4	0	3	0
石巻	73	31	28	28	25	30	13	1	16	23	7	0	9	0
気仙沼	33	20	19	4	16	8	10	6	12	0	7	1	5	0

5-3. 福島県

【病院】 各種在宅医療サービスを実施している施設数（N=146）

（平成19年1月1日）

	サービスの種類	可	否	無回答
01	往診	72	46	28
02	在宅時医学管理	21	82	43
03	在宅患者訪問診療	74	42	30
04	歯科訪問診療	9	98	39
05	在宅末期医療総合診療	4	99	43
06	在宅患者訪問看護・指導	38	71	37
07	精神科訪問看護・指導	24	96	26
08	在宅訪問リハビリテーション指導管理	20	85	41
09	訪問看護ステーションへの指示書交付	85	27	34
10	在宅療養機器貸出し	53	52	41
11	居宅療養管理指導(医師によるもの)	32	68	46
12	居宅療養管理指導(歯科医師によるもの)	8	89	49
13	居宅療養管理指導(歯科衛生士等によるもの)	5	92	49
14	居宅療養管理指導(薬剤師によるもの)	10	88	48
15	居宅療養管理指導(管理栄養士によるもの)	10	88	48
16	訪問看護	39	66	41
17	訪問リハビリテーション	15	84	47

【診療所】 各種在宅医療サービスを実施している施設数（N=1105）

（平成19年1月1日）

	サービスの種類	可	否	無回答
01	往診	437	80	588
02	在宅時医学管理	212	187	706
03	在宅患者訪問診療	318	139	648
04	歯科訪問診療	3	318	784
05	在宅末期医療総合診療	113	239	753
06	在宅患者訪問看護・指導	100	251	754
07	精神科訪問看護・指導	8	314	783
08	在宅訪問リハビリテーション指導管理	26	299	780
09	訪問看護ステーションへの指示書交付	255	138	712
10	在宅療養機器貸出し	62	269	774
11	居宅療養管理指導(医師によるもの)	164	201	740
12	居宅療養管理指導(歯科医師によるもの)	1	303	801
13	居宅療養管理指導(歯科衛生士等によるもの)	0	304	801
14	居宅療養管理指導(薬剤師によるもの)	4	302	799
15	居宅療養管理指導(管理栄養士によるもの)	5	300	800
16	訪問看護	57	266	782
17	訪問リハビリテーション	13	297	795

【病院】在宅医療サービスで対応可能な医療行為

(平成19年1月1日)

	サービスの種類	施設数
01	点滴の管理	73
02	中心静脈栄養	55
03	経鼻経管栄養	68
04	経皮経管栄養(胃ろう又は腸ろう)	69
05	気管切開部の処置	49
06	人工肛門の管理	49
07	人工膀胱の管理	26
08	酸素療法	79
09	透析(CAPD)	15
10	レスピレーター(人工呼吸器)の管理	28
11	疼痛の管理	45
12	モニター測定(血圧・心拍等)	35
13	じょくそうの管理	78
14	尿カテーテル	78

【診療所】在宅医療サービスで対応可能な医療行為

	サービスの種類	施設数
01	点滴の管理	339
02	中心静脈栄養	122
03	経鼻経管栄養	217
04	経皮経管栄養(胃ろう又は腸ろう)	197
05	気管切開部の処置	127
06	人工肛門の管理	106
07	人工膀胱の管理	55
08	酸素療法	243
09	透析(CAPD)	8
10	レスピレーター(人工呼吸器)の管理	49
11	疼痛の管理	158
12	モニター測定(血圧・心拍等)	91
13	じょくそうの管理	281
17	尿カテーテル	277

5-4. 新潟県

【病院】各種在宅医療を実施している病院数

平成16年4月1日～平成17年3月31日

	調査数	在宅患者 訪問介護・指導			寝たきり老人 訪問看護・指導			精神科 訪問看護・指導			在宅患者末期 訪問看護・指導			寝たきり老人末期 訪問・介護			訪問看護ステーション への指示書の交付			在宅患者訪問 リハビリテーション 指導管理			寝たきり老人訪問 リハビリテーション 指導管理		
		実施している	実施していない	無回答	実施している	実施していない	無回答	実施している	実施していない	無回答	実施している	実施していない	無回答	実施している	実施していない	無回答	実施している	実施していない	無回答	実施している	実施していない	無回答	実施している	実施していない	無回答
新潟県計	139	54	85	0	48	91	0	18	121	0	17	122	0	14	125	0	95	44	0	29	110	0	23	116	0
下越	14	5	9	0	4	10	0	1	13	0	0	14	0	0	14	0	9	5	0	2	12	0	1	13	0
新潟	55	16	39	0	14	41	0	7	48	0	8	47	0	6	49	0	34	21	0	13	42	0	10	45	0
県央	10	5	5	0	5	5	0	1	9	0	3	7	0	2	8	0	9	1	0	2	8	0	2	8	0
中越	18	8	10	0	5	13	0	2	16	0	1	17	0	1	17	0	13	5	0	5	13	0	4	14	0
魚沼	18	11	7	0	11	7	0	2	16	0	3	15	0	3	15	0	15	3	0	5	13	0	3	15	0
上越	18	6	12	0	5	13	0	4	14	0	1	17	0	1	17	0	12	6	0	2	16	0	2	16	0
佐渡	6	3	3	0	4	2	0	1	5	0	1	5	0	1	5	0	3	3	0	0	6	0	1	5	0

【一般診療所】各種在宅医療を実施している一般診療所数

平成16年4月1日～平成17年3月31日

	全病院数	在宅患者訪問看護・指導			寝たきり老人訪問看護・指導			精神科訪問看護・指導			在宅患者末期訪問看護・指導		
		実施している	実施していない	無回答	実施している	実施していない	無回答	実施している	実施していない	無回答	実施している	実施していない	無回答
新潟県計	139	54	85	0	48	91	0	18	121	0	17	122	0
下越													
新潟													
県央													
中越													
魚沼													
上越													
佐渡													

【歯科診療所】各種在宅診療を実施している歯科診療所数

平成16年4月1日～平成17年3月31日

	寝たきり老人末期訪問看護・指導			訪問看護ステーションへの指示書の交付			在宅患者訪問リハビリテーション指導管理			寝たきり老人訪問リハビリテーション指導管理		
	実施している	実施していない	無回答	実施している	実施していない	無回答	実施している	実施していない	無回答	実施している	実施していない	無回答
新潟県計	14	125	0	95	44	0	29	110	0	23	116	0
下越												
新潟												
県央												
中越												
魚沼												
上越												
佐渡												

6. 医療費適正化計画

実施県	指 標	目 標	
		計画期間	目標値
青森県 (平成20年度)	メタボリックシンドローム(内臓脂肪症候群)該当者および予備群の減少率	平成20年度と比べた 平成24年の減少率	10%
	特定健康診査の実施率	平成24年の実施率	68%
	特定保健指導の実施率	平成24年の実施率	45%以上
	療養病床の病床数	(平成18年10月 1,977床) 平成24年末の病床数	1,455床
	平均在院日数	(平成18年度 35.1日) 平成24年の平均在院日数	31.7日以内
岩手県 (平成20年度)	メタボリックシンドローム(内臓脂肪症候群)該当者および予備群の減少率	平成20年度と比べた 平成24年の減少率	10%以上
	特定健康診査の実施率	平成24年の実施率	70%以上
	特定保健指導の実施率	平成24年の実施率	45%以上
	療養病床の病床数	(平成18年10月 2,990床) 平成24年末の病床数	1,803床
	平均在院日数	(平成18年度 35.5日) 平成24年の平均在院日数	31.8日以内
宮城県 (平成20年度)	メタボリックシンドローム(内臓脂肪症候群)該当者および予備群の減少率	平成20年度と比べた 平成24年の減少率	10%以上
	特定健康診査の実施率	平成24年の実施率	70%以上
	特定保健指導の実施率	平成24年の実施率	45%以上
	療養病床の病床数	(平成18年10月 3,333床) 平成24年末の病床数	2,074床
	平均在院日数	(平成18年度 29.0日) 平成24年の平均在院日数	27.6日以内
秋田県 (平成20年度)	メタボリックシンドローム(内臓脂肪症候群)該当者および予備群の減少率	平成20年度と比べた 平成24年の減少率	10%以上
	特定健康診査の実施率	平成24年の実施率	70%以上
	特定保健指導の実施率	平成24年の実施率	45%以上
	療養病床の病床数	(平成18年10月 2,496床) 平成24年末の病床数	1,990床
	平均在院日数	(平成18年度 35.3日) 平成24年の平均在院日数	31.8日以内
山形県 (平成20年度)	メタボリックシンドローム(内臓脂肪症候群)該当者および予備群の減少率	平成20年度と比べた 平成24年の減少率	10%以上
	特定健康診査の実施率	平成24年の実施率	70%以上
	特定保健指導の実施率	平成24年の実施率	45%以上
	療養病床の病床数	(平成18年10月 2,028床) 平成24年末の病床数	1,842床
	平均在院日数	(平成18年度 29.4日) 平成24年の平均在院日数	27.6日以内
福島県 (平成20年度)	メタボリックシンドローム(内臓脂肪症候群)該当者および予備群の減少率	平成20年度と比べた 平成24年の減少率	10%以上
	特定健康診査の実施率	平成24年の実施率	70%以上
	特定保健指導の実施率	平成24年の実施率	45%以上
	療養病床の病床数	(平成18年10月 3,801床) 平成24年末の病床数	2,200床
	平均在院日数	(平成18年度 35.0日) 平成24年の平均在院日数	31.7日以内

7. 教育、研修

7-1. 医師、看護師等医療職に対する教育、研修体制

◇医師を対象とするもの

実施県	事業名	目的等
宮城県 (平成20年度)	救急医師養成事業	県内の内科、外科医師等を対象とした救命処置教育及び外傷処置教育などの救急措置の標準的な研修を行うとともに、救急医療処置等に関する医師への普及啓発などを行うことにより、現在の医療資源を活かした県内の救急医療体制の充実を図る。
	救急科専門医養成事業	緊急に確保が必要な救急科専門医の養成(委託)を行い、県内の救急医療に従事する医師の確保を図る。
	新生児医療研修	県内の周産期医療関係者に対し、新生児蘇生に関し必要な知識・技術の習得を目的とした研修を通じて、周産期医療水準の向上を図る。
	小児救急医療研修事業	小児科医の不足を補完するため、小児の診療にあたる内科医等に対して小児救急医療に必要な知識と関心をもった医師を養成し、小児救急搬送患者の受入を促進する。
秋田県 (平成20年度)	第6回 秋田県臨床研修協議会 医師臨床研修指導医ワークショップ	臨床研修指導医が、研修の質を高めるために、望ましい研修プログラムを立案し推進する能力及び基本的な臨床研修能力を備えた研修医を育成する能力を身に付けることにより、臨床研修の充実に資することを目的とする。
	第3回 秋田県臨床研修協議会	臨床研修医が、円滑に専門研修(後期研修)に進めるよう、初期臨床研修期間中に共通して直面する課題などを解決する能力を身に付けるとともに、所属する病院の垣根を越えて交流を深めることを目的とする。
山形県 (平成20年度)	山形大学リフレッシュ医学教育	定年退職した医師やキャリア転換を図ろうとする医師、出産・子育て等を終え再就職を希望する女性医師などへ再教育を行う。
福島県 (平成21年度)	“福島・良き医師を育むプロジェクト”第1回診断推論セミナー	臨床の現場において、目の前にいる患者のアウトカムをよくするにはどうしたらよいか?という視点に立ち、自らで考え、判断し、そして行動することの基本を系統立てて集中的に学ぶ。
	“福島・良き医師を育むプロジェクト”第1回福島アドバンスド・コース	胸部単純X線読影・心電図診断・外傷初療・神経学的所見の取り方を、技能を集中的に系統だてて学ぶ。
	臨床腫瘍セミナー	医師及びコメディカルを対象に、がんに対する専門的な知識を広く習得する事を目的として、毎月1回臨床腫瘍セミナーを開催している。
新潟県 (平成20年度)	健康危機管理研修	新型インフルエンザ対策について学ぶ。

◇看護師を対象とするもの

実施県	事業名	目的等
青森県 (平成20年度)	認定看護管理者制度ファーストレベル教育課程講習会 訪問看護師養成講習会	管理的業務に関心があり管理的業務に従事することを期待されている者への研修 訪問看護師に従事している者および希望する者への研修
宮城県 (平成20年度)	認定看護師養成事業	入院患者の褥瘡発生予防や早期回復に大きな役割を果たしている皮膚・排泄ケア看護師を養成する。
	専門分野における質の高い看護師育成事業	がん対策基本法の施行に伴い、がん医療の均てん化を促進することが重要となっており、がん医療に携わる看護師の専門的な知識及び技術の習得を通じて、がん医療において臨床実践能力の高い専門的な看護師を育成する。 また、生活習慣の欧米化に伴い糖尿病患者の増加が見込まれる中で、予防面と医療面の両面からの支援が必要となっており、適切な医療の提供のためには看護師の役割が重要であることから、糖尿病看護において臨床実践能力の高い専門的な看護師を育成
	助産師研修	看護師として勤務する助産師の助産師外来での就業等を促進する。
	在宅医療推進事業	訪問看護に従事する者の資質の向上等訪問看護の実施に必要な支援を行い、在宅医療の推進に寄与する。 ※訪問看護ステーションと医療機関看護師の相互研修、退院調整看護師研修
秋田県 (平成20年度)	平成20年度訪問看護師養成講習会	在宅ケアを必要とする人とその家族に対して質の高い看護を提供するために、地域の特性や生活状況をふまえ、最新の知識技術を習得する。
	平成20年度 未就業・休業看護師カムバック研修開催要項	未就業・休業看護師等の再就職に必要な知識や技術を習得し、看護実践力を高めることで就業の促進を図る。
	平成20年度 がん看護研修開催要項 平成20年度 高齢者看護研修開催要項	がん患者・家族に質の高い看護を提供するために必要な専門的知識・技術を学び、がん看護の実践能力を養う。 高齢者の尊厳と安全を守るための看護のあり方を学ぶ。認知症高齢者について理解を深め、個別性を捉えた援助方法を学ぶ。
山形県 (平成20年度)	看護職員のレベルアップ対策事業	臨地実習施設における看護実習指導者の養成
	訪問看護支援事業	訪問看護に携わる看護職員への研修
	看護職員への再就業支援事業	訪問看護師の質向上を目指す 再就職希望者に就業相談斡旋等を行うナースセンター運営 再就業者看護力再開講習等の実施
福島県 (平成21年度)	保健師助産師看護師実習指導者講習会	看護師等養成所の実習施設の実習指導者または将来実習指導者になる予定の者。実習指導者として、看護教育における実習の意義及び実習指導者としての役割を理解し、学生指導に必要な知識・技術を身につけ、効果的な実習指導ができるようにする。
	がん看護専門看護師コース	日本看護協会のがん看護専門看護師資格審査申請に必要な科目を日本看護系大学協議会の専門看護師教育課程に準じて履修。
新潟県 (平成20年度)	新潟県がん看護実務研修	臨床経験5年以上の看護師を対象とし講義及び実習を組み合わせたプログラムとし、実習はがん看護を幅広く学習する構成により、がん医療において臨床実践能力の高い専門的な看護師を育成する。
	訪問介護士等育成研修	「パーキンソン病の理解と日常生活支援」について学ぶ。

◇医師、看護師以外の職種を対象とするもの

実施県	対象者	事業名	目的等
秋田県 (平成20年度)	医療安全管理者	医療安全管理者養成研修開催要項	医療安全管理者に必要な基本的知識・方法を学び、その役割を理解する。組織のリスクマネジメントを行うことができる能力を養う。
新潟県 (平成20年度)	保健師	中堅保健師研修会	中堅保健師の力量形成と保健師活動の中核的機能を学ぶ。
		災害時保健活動研修会	被災時の公衆衛生看護活動・地域ぐるみの支援体制づくり・災害時の関係機関の連携づくりについて学ぶ。
	福祉保健行政にかかわる県及び市町村職員	福祉保健関係職員研修会	これからの保健福祉行政に求められる役割について学ぶ。

7-2. 女性医師就業・復職支援策

女性医師就業・復職支援策（青森県）

（平成21年度）

事業名
① 保健等相談窓口事業
② ネットワーク構築事業
目 的
<p>・育児中の女性医師の保育に関する不安や疑問などを解消するため、平成21年7月15日より青森県医師会に委託して実施している。相談を受ける女性医師2名、託児所やベビーシッターなどの紹介を専門とするコーディネーター1名の3名で対応している。</p> <p>・女性医師間で不安や悩みを相談しあう場を築き、互いのネットワークを構築するため、平成21年5月19日より青森県医師会に委託して実施している。 女性医師等による懇談会を年3回実施することとし、今年度は第2回まで実施済。</p>
内 容
<p>①相談件数・・・8月（2件）9月（1件）10月（1件）11月（2件）計6件 【事業費】4,411千円（国 2,205千円、県2,206千円）</p> <p>②懇談会内容 第1回 6月13日 医学部女子学生と女性医師との懇談会 第2回 10月7日 女性医師活躍推進シンポジウム 【事業費】945千円</p>

女性医師就業・復職支援策（岩手県）

（平成21年度）

事業名	
①	女性医師育児支援
②	女性医師職場復帰支援
③	院内保育所夜間運営支援
④	病児・病後児院内保育支援事業（平成21年度新規事業）
目的	
<p>・女性医師が増加する中で、医師確保対策の取組みのひとつとして、女性医師の働きやすい環境を整備することにより、女性威勢の確保と離職防止を図り、県内に勤務する医師の確保を図る</p>	
内容	
①	<p>就学前の乳幼児を子育て中であって、県内の医療機関に勤務する女性医師（研修医を含む。）に対し、勤務形態に合わせて、女性医師の代わりに保育にあたる者を確保し、育児を支援する。 【協力機関】 いわて子育てネット（派遣型ベビーシッター）</p> <p>平成20年度から、施設型の保育支援を新たに開始【協力機関】 日赤乳児院（施設型）</p>
②	<p>育児等により離職し、そのあと県内の医療機関で勤務を希望する女性医師に対する復帰研修の実施や相談に対応する 【協力機関】 学校法人岩手医科大学</p>
③④	<p>県内の医療施設が開設する院内保育所に対し、24時間には満たないが、夜間延長保育を実施している場合、時間単位で要する経費に対し補助（県単独事業）</p>

女性医師就業・復職支援策（宮城県）

（平成21年度）

事業名	
女性医師・女子医学生向け相談	
目的	
<ul style="list-style-type: none"> 女性医師・女子医学生の不安や疑問などを解消するため 今後の進路やキャリアデザイン 仕事と家庭の両立等に関する相談を受けている。 	
内容	
（相談料無料・予約制）	
主 催	宮城県：社団法人宮城県医師会・宮城県女医会
受付時間	月～金 AM10:00-17:00
場 所	宮城県医師会館内
相談対応者	東北大学勤務女性医師 宮城県医師会役員 宮城県医師計女性常任理事 仙台市中病院勤務女性医師

女性医師就業・復職支援策（秋田県）

（平成21年度）

事業名
平成21年度女性医師就業相談窓口設置運営事業
目的
・ 出産・育児及び離職後の再就業に不安を抱える女性医師等に対し、県において受付相談窓口を設置して、復職のための研修受入医療機関の紹介や出産・育児等と勤務との両立を支援するための助言等を行い、女性医師等の離職防止や再就業の促進を図ることを目的とする。
内容
<p>窓口相談の実施</p> <p>【対象者】</p> <p>出産・育児及び離職後の再就業について情報・調整を必要とする女性医師等</p> <p>【名称】</p> <p>秋田県女性医師就業相談窓口</p> <p>【設置場所】</p> <p>秋田県医師会内</p> <p>【相談日時】</p> <p>平日の午前9時から午後5時まで</p> <p>【相談員】</p> <p>原則として保育、出産、育児、医療、就労等に精通した相談員</p>

女性医師就業・復職支援策（山形県）

（平成21年度）

事業名
① 女性医師サポート事業
② 院内保育所設置への支援
③ 県内病院の女性医師支援の状況のPR
目的
・女性医師が安心して働ける環境を整備することにより、女性医師や女子医学生の県内医療機関への定着を促進する。
内容
① ・女性医師と女子学生等のつどいの開催（女性医師ネットワークに委託） ・医師への子育て・介護情報ステーションの設置（県医師会に委託）
② 院内保育所の設置（新築）に対する補助
③ 平成20年度実施した女性医師支援状況アンケートの結果をホームページに掲載（6月15日～公表開始）することなどにより、女性に優しい山形県の医療機関をPRし女性医師の定着確保を図る。

女性医師就業・復職支援策（福島県）

（平成21年度）

事業名	
出産や育児等のために離職した女性医師に対して、再就業に必要な臨床研修を実施する。	
目的	
<ul style="list-style-type: none"> ・ 育児等のために離職し、現場への復帰を希望する女性医師に対して、再就業に必要な臨床研修を実施することで、女性のライフステージに応じた就業環境整備を行い、県内の医師確保を図る。 	
内容	
対象者	離職中の女性医師、育休などから復帰した女性医師で研修を希望する者 その他、知事が認める者、 ※原則、1年以内に県内の病院等に医師として勤務することを条件とする
研修期間	6か月以内（受講者の離職時の就業状況や離職期間等に応じて柔軟な設定が可能）
研修施設	■ 福島県立医科大学附属病院 ■ 県内の初期臨床研修病院（16病院）
研修内容	現場復帰のためのオーダーメイド型の研修プログラム （受講者と病院との面接等により、受講者の離職時の就業状況、離職期間を勘案してプログラムを作成します。）
問合せ先	福島県保健福祉部健康衛生総室 医療看護課 TEL 024--521-7238

女性医師就業・復職支援策（新潟県）

（平成21年度）

事業名
「新潟県女性医師ネット」を開設
目的
・女性医師が働きながら安心して妊娠・出産・育児を行える環境等を整備するため 女性医師・女子医学生の相談窓口として県医師会、県病院協会、新潟大学等と連携して 「新潟県女性医師ネット」を開設
内容
<p>出産・育児に関する相談から、現在の悩みについて先輩医師が対応する。</p> <p>新潟県女性医師ネット (http://www.pref.niigata.lg.jp/iyaku/joseiishinet.html) からメールを通じて相談を受付けている。</p> <p style="text-align: center;">世話人 新潟県村上保健所長 宮城県医師会役員 宮城県医師計女性常任理事 仙台市中病院勤務女性医師</p>

8. 施設基準届出情報に基づき把握された医療資源の現状

○目的

医療機関の診療機能を把握するための方策の 1 つとして、医科診療報酬点数 算定に当たり、社会保険事務局長へ届け出た、施設基準に関する届出情報について分析。

○分析対象データ

平成 21 年 12 月時点の、東北圏域における病院、診療所の届出情報

○検討項目

<疾患および病態に対応した診療機能>

がん診療連携拠点病院加算

脳卒中ケアユニット入院医療管理料

回復期リハビリテーション病棟入院料

緩和ケア病棟入院料

<救急医療>

救命救急入院料

特定集中治療室管理料

精神科救急入院料

<周産期・小児救急医療>

ハイリスク妊娠管理加算

ハイリスク分娩管理加算

総合周産期特定集中治療室

管理料

新生児特定集中治療室管理料

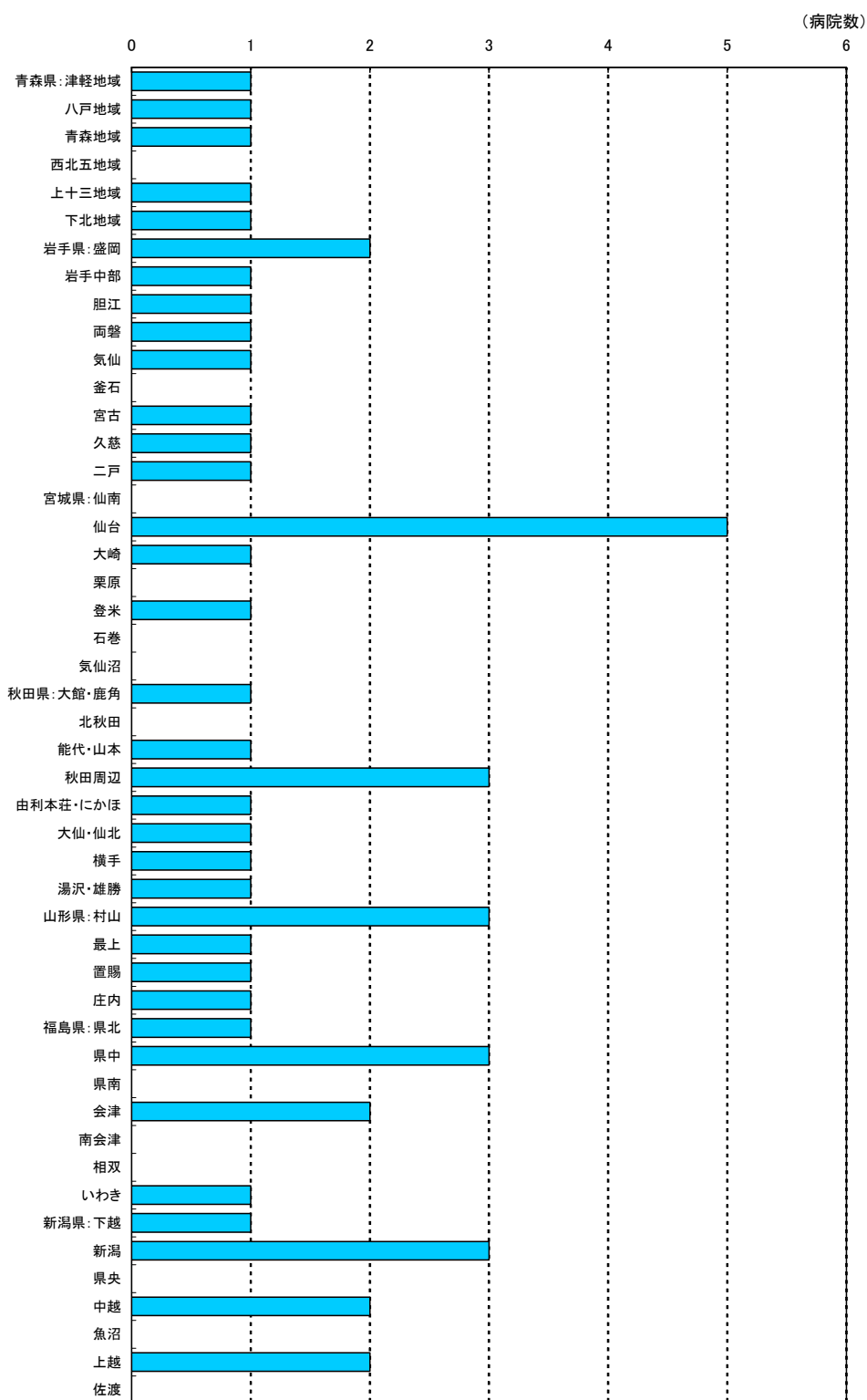
新生児入院医療管理加算

<その他>

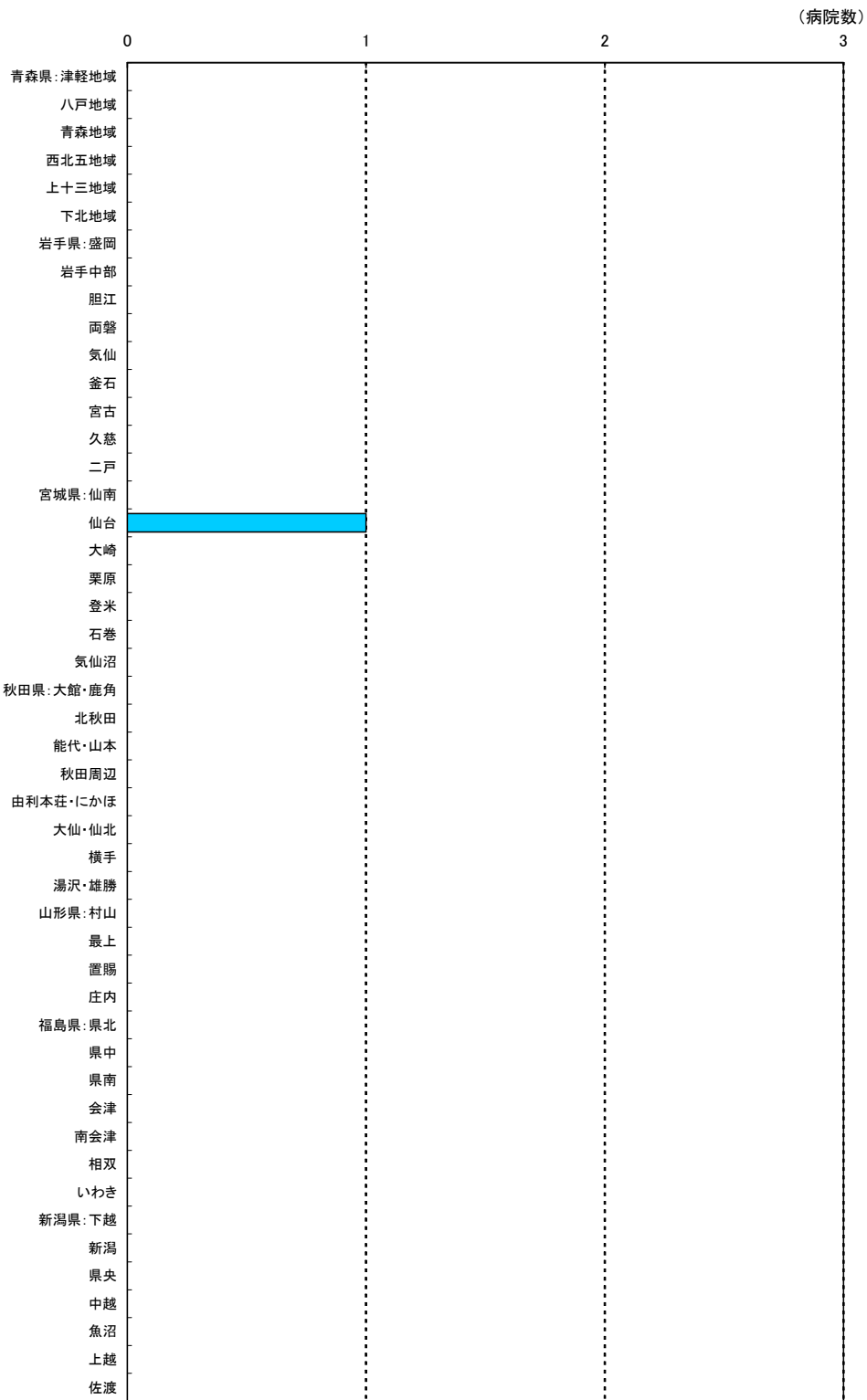
有床診療所入院基本料

医師事務作業補助体制加算

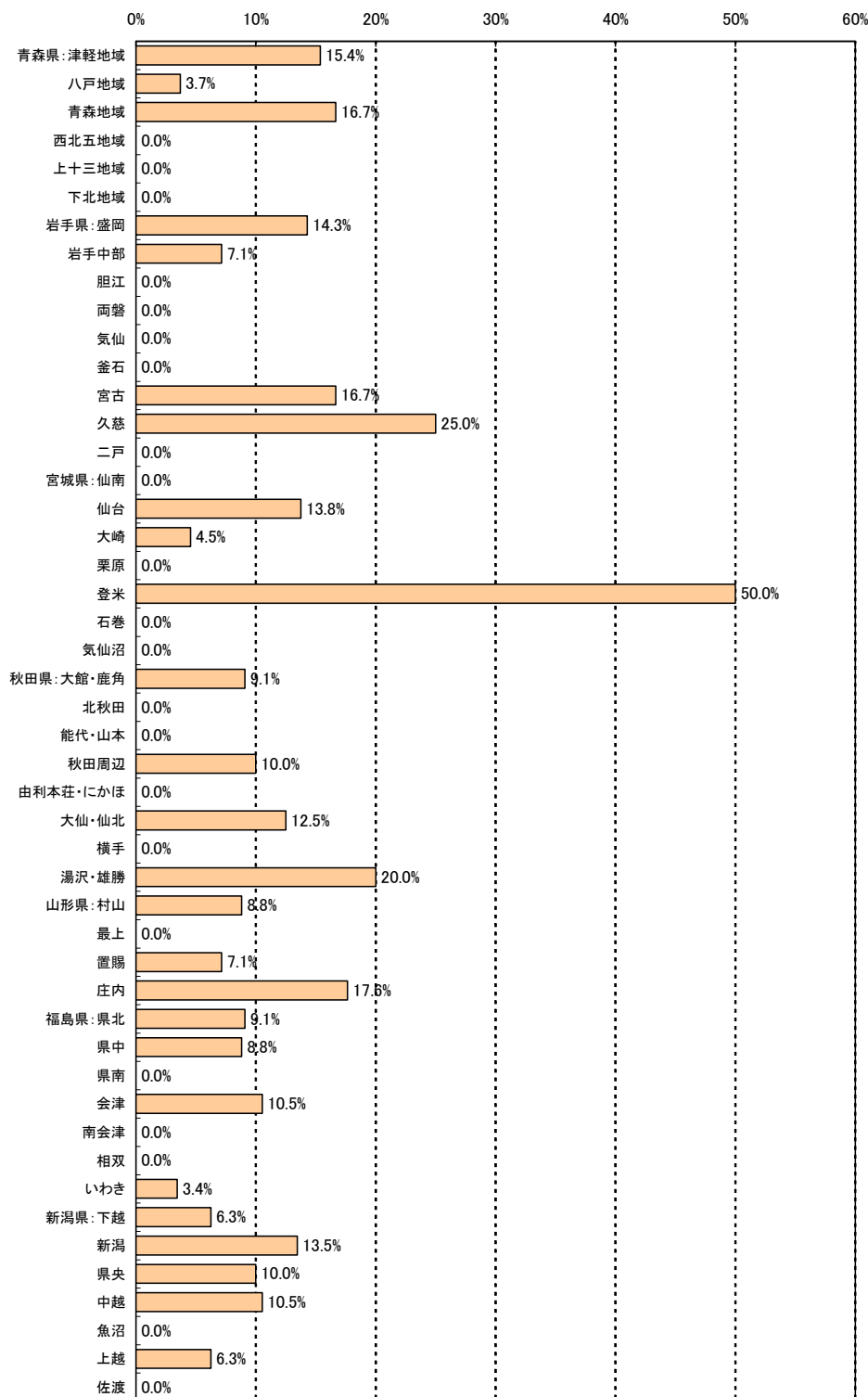
<疾患病態に対応した診療機能>がん診療連携拠点病院加算



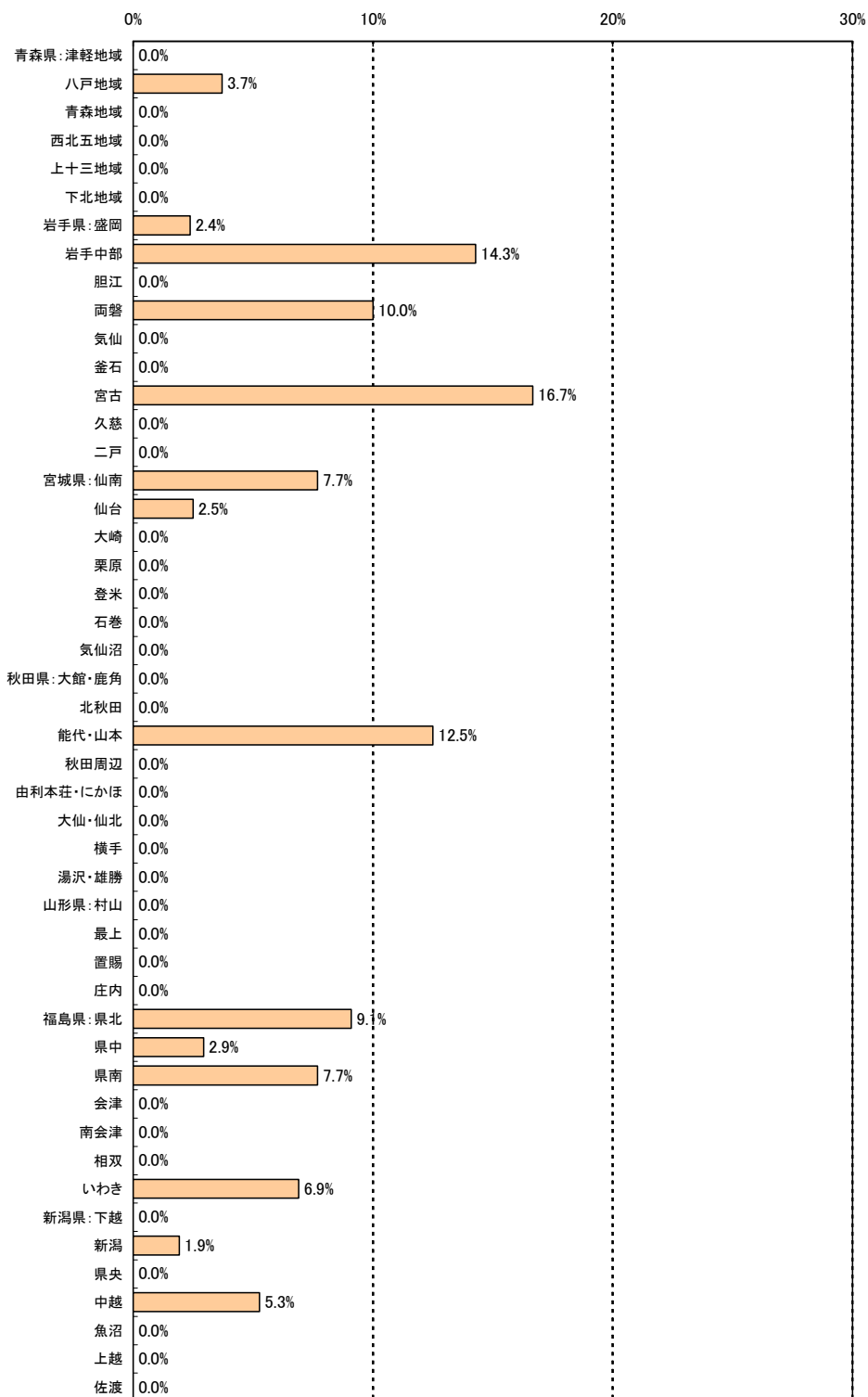
<疾患病態に対応した診療機能>脳卒中ケアユニット入院医療管理料



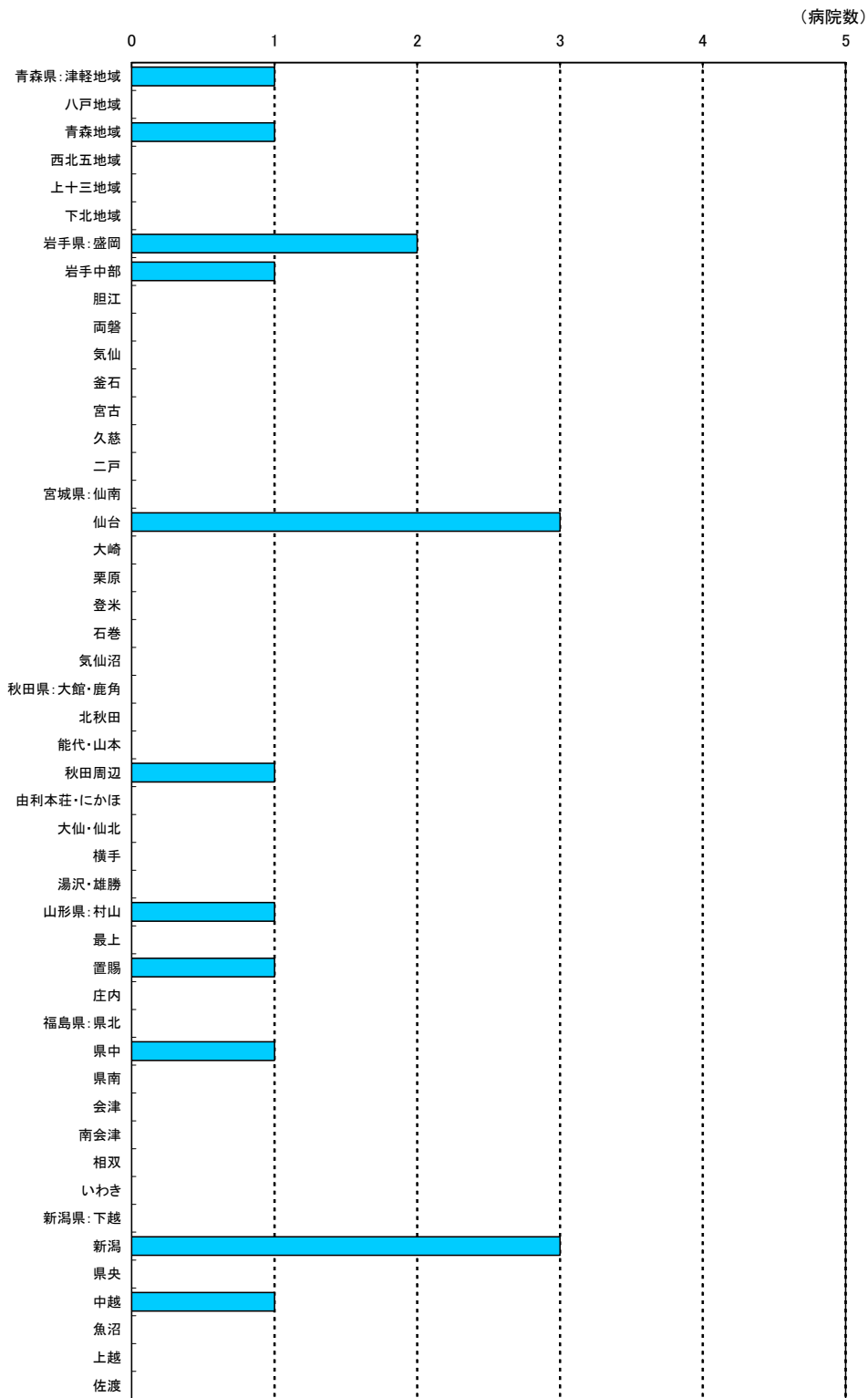
<疾患病態に対応した診療機能>回復期リハビリテーション病棟入院料 1



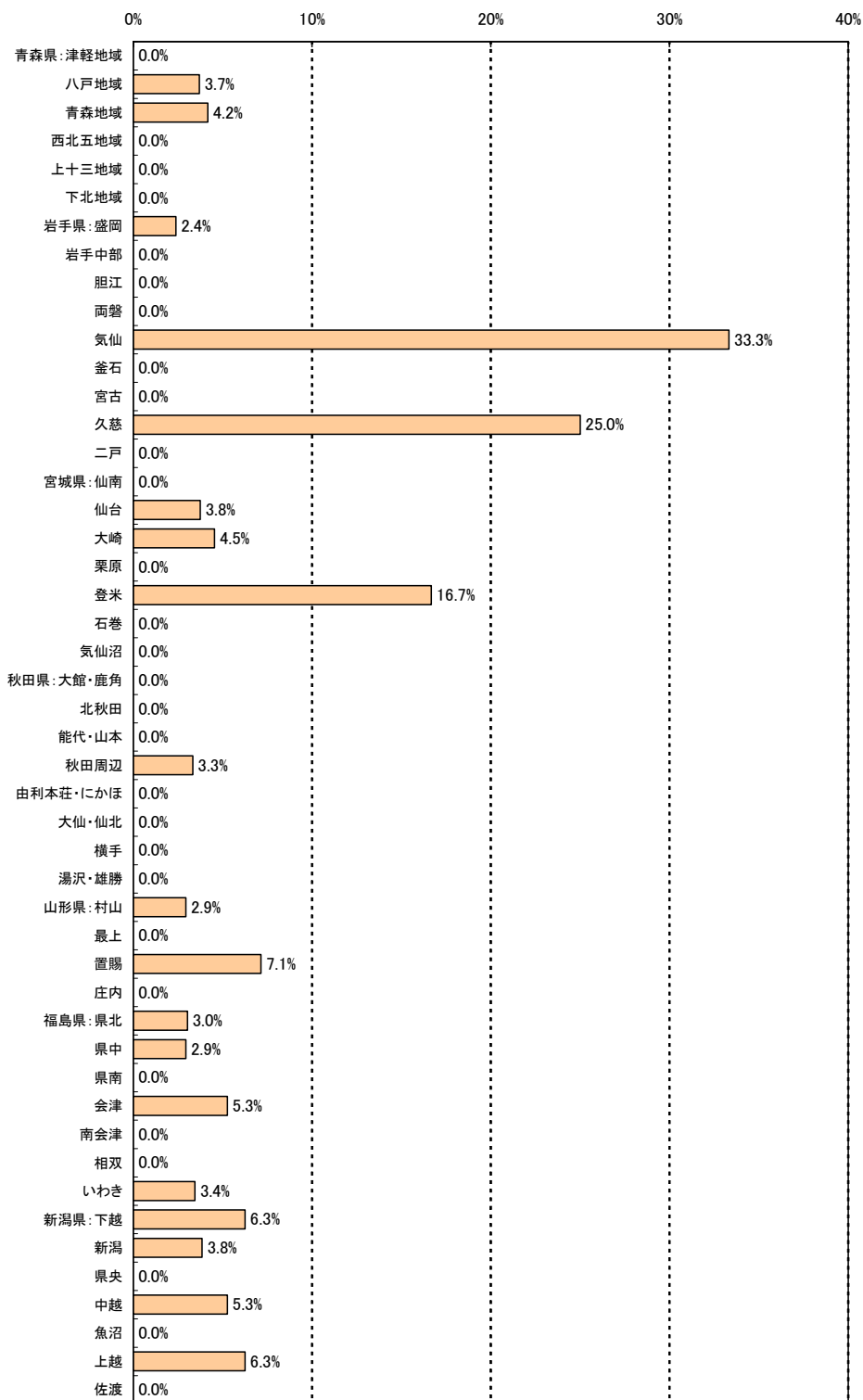
<疾患病態に対応した診療機能>回復期リハビリテーション病棟入院料2



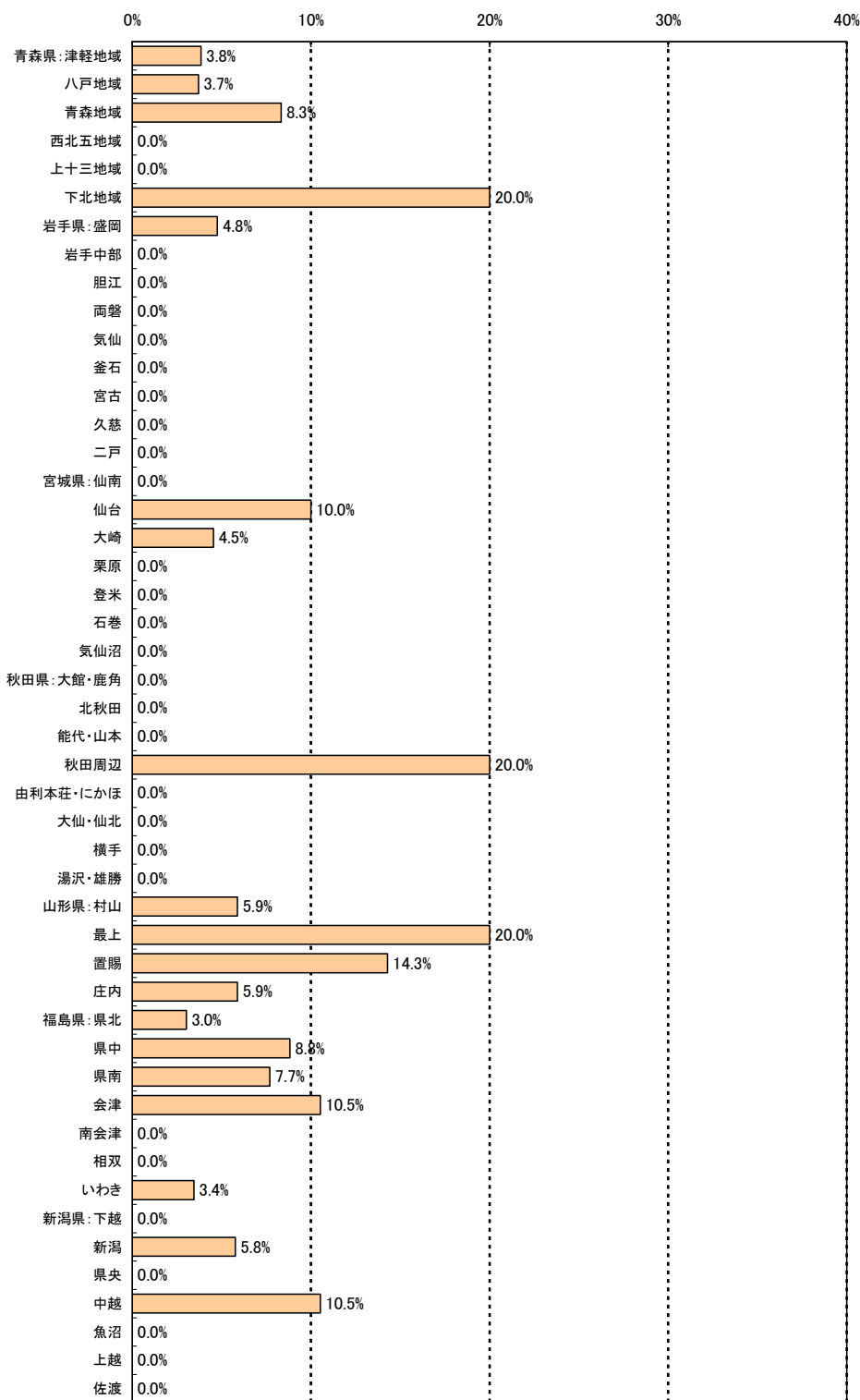
<疾患病態に対応した診療機能>緩和ケア病棟入院料




<救急医療>救命救急入院料



<救急医療> 特定集中治療室管理料



＜救急医療＞精神科救急入院料



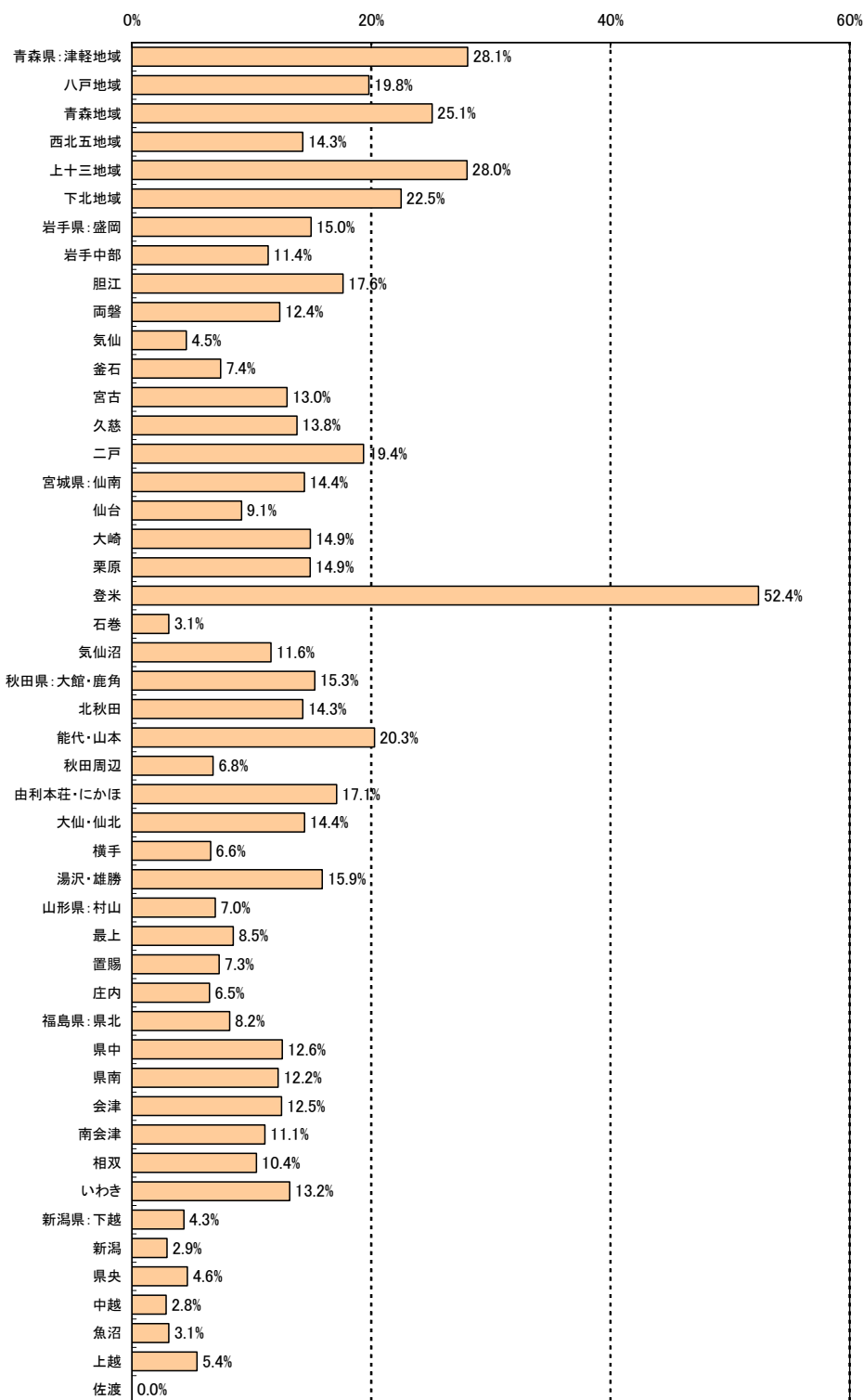
<周産期・小児救急医療>

	ハイリスク 妊娠管理 加算 注 1	ハイリスク 分娩管理 加算 注 1	総合周産期 特定集中管理 治療室管理料 注 1	新生児特定 集中治療室 管理料 注 1	新生時入院 医療管理料 注 1	(参考) 周産期・新生児 死亡数 / (出生数 +周産期・新生児 死亡数) × 100
岩手県	2.64	0.59	0.10	0.00	0.00	0.68
宮城県	1.71	0.45	0.10	0.05	0.05	0.48
山形県	2.51	0.76	0.00	0.33	0.22	0.65
秋田県	2.70	1.48	0.13	0.13	0.00	0.70
新潟県	2.39	0.76	0.11	0.16	0.11	0.56
青森県	2.36	0.88	0.10	0.10	0.00	0.55
福島県	2.01	0.53	0.06	0.30	0.06	0.65
東北 7 県 合計	2.24	0.71	0.09	0.15	0.07	0.59

注 1：各施設基準届出病院数を出生数 1,000 人当たりの数値で表したもの

注 2：都道府県別の出生数、死亡数は「人口動態統計」の数値を参照

<その他>有床診療所入院基本料



<その他> 医師事務作業補助体制加算

