

日本商船隊における船員の配乗実態

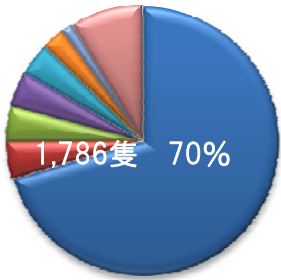
日本商船隊
 平成21年度:2,535隻(※1)
 日本籍船 107隻
 外国籍船 2,428隻
 (※1 平成22年版海事レポート
 平成21年10月海事局調べ。)

日本商船隊における船員数
 平成21年度:50,663人(※2)
 ○日本人船員数 2,384人(職員:1,838人 部員:546人)
 (※2 平成22年版海事レポート 平成21年10月海事局調べ。)
 ○外国人船員数 48,279人
 (※2 平成21年7月全日本海員組合調べ。但し乗船中の者に限る。)
 日本籍船に乗組む外国人船員数(職員:531人, 部員:2,286人)
 (平成21年10月海事局調べ)

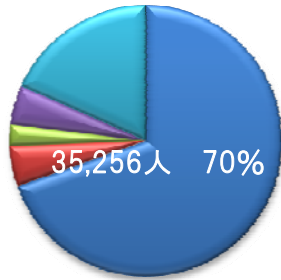


日本商船隊の船籍一覧

日本商船隊における船員数の国籍一覧



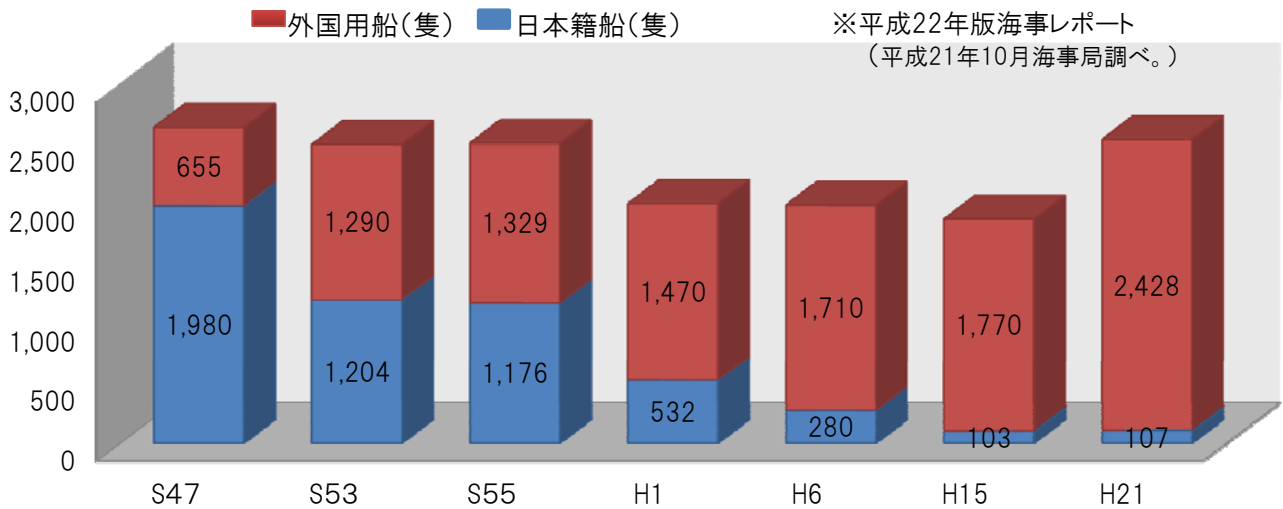
- パナマ
- リベリア
- シンガポール
- 日本
- 香港
- バハマ
- フィリピン
- その他



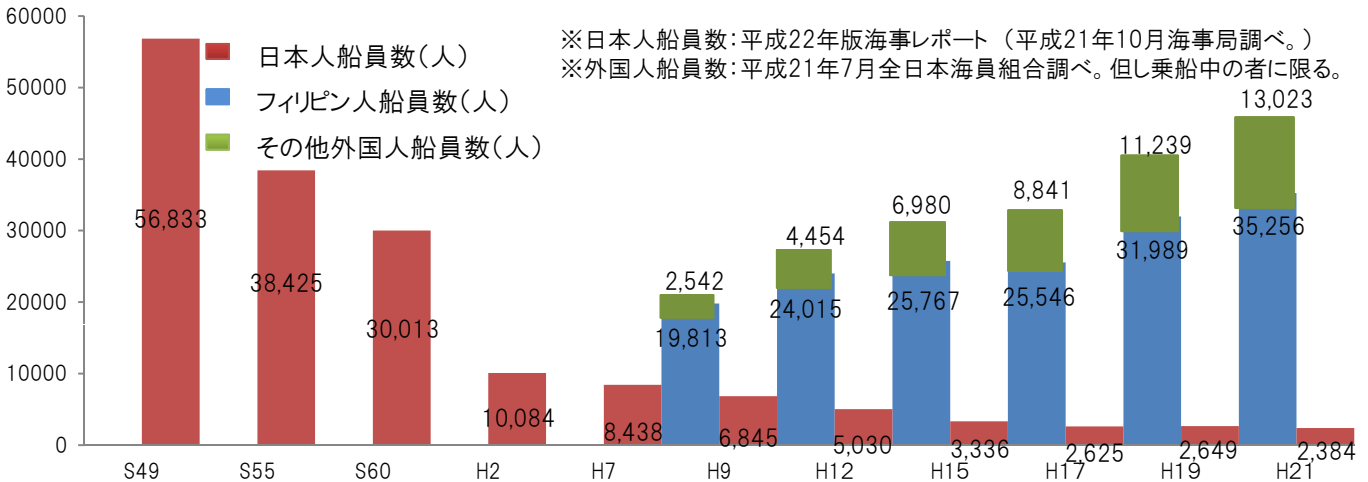
- フィリピン
- 中国
- 韓国
- 日本
- その他

全世界におけるフィリピン人船員数
 →約33万人(※平成21年度 BIMCO及びフィリピン海外雇用庁調べによる。)

日本商船隊の構成の変化



日本商船隊における船員数の構成の変化



※平成8年以前については、全日本海員組合(2009)第64年度活動報告書において外国人船員数データが存在しない。