

トラック運送業における下請・荷主適正取引 推進ガイドラインに係る励行状況等調査

平成23年6月15日



Japan Trucking Association

社団法人 全日本トラック協会



調査の概要

トラック輸送の実態に関する調査

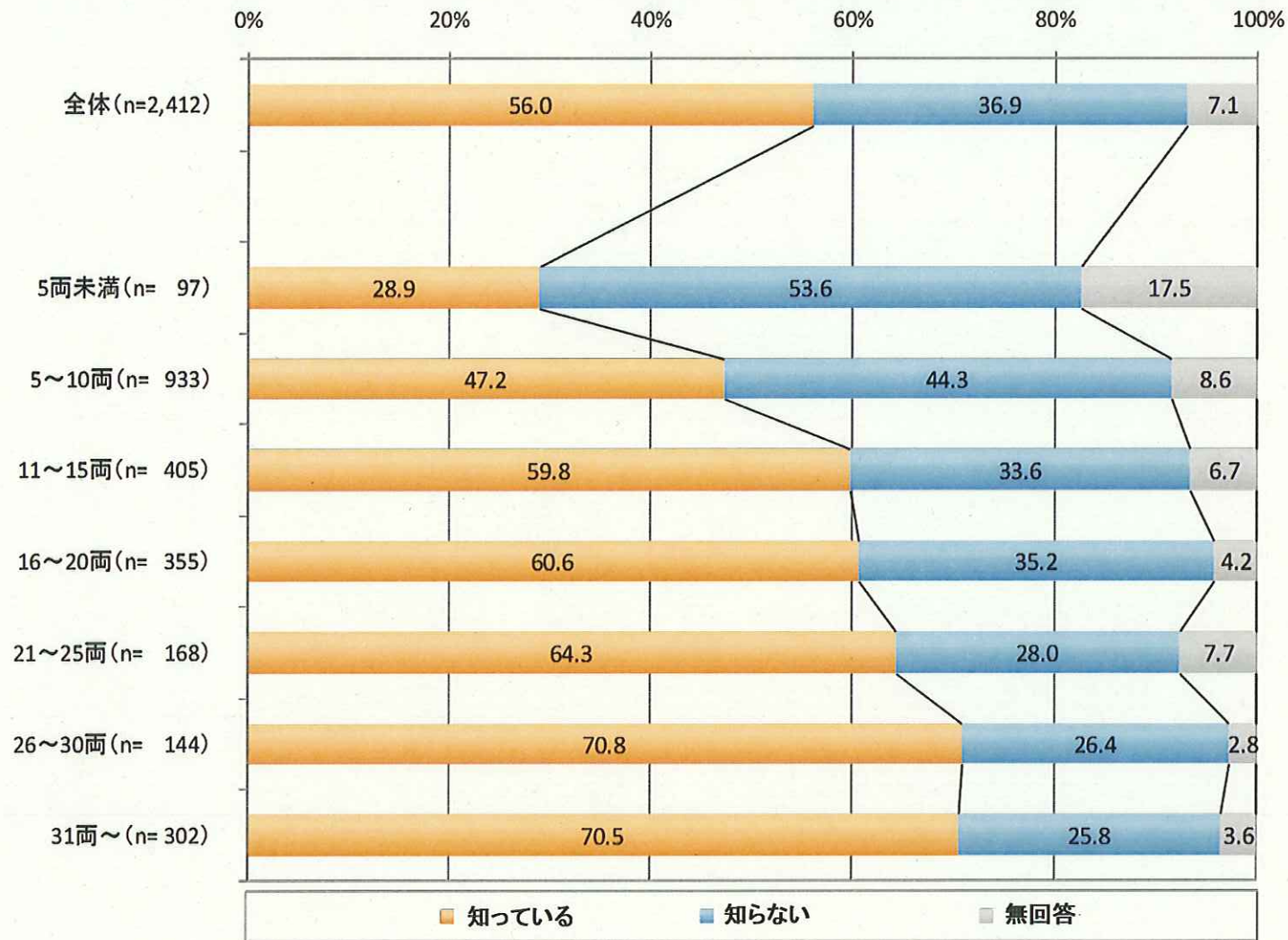
調査票発送・・・平成22年11月
 調査票回収・・・平成22年12月22日
 対象事業者・・・トラック協会 会員事業者
 から、車両台数、地域別に
 全事業者と同じ構成比に
 なるよう抽出
 発送数・・・・・・8,001事業者
 回収数・・・・・・2,412事業者
 回収率・・・・・・30.1%

	計	北海道	東北	関東	北陸信越	中部	近畿	中国	四国	九州	沖縄
計	8,001	482	590	2,522	384	944	1,291	577	303	782	126
5両まで	713	43	52	225	34	84	115	52	27	70	11
6両	713	43	52	225	34	84	115	52	27	70	11
7両	713	43	52	225	34	84	115	52	27	70	11
8両	713	43	52	225	34	84	115	52	27	70	11
9両	713	43	52	225	34	84	115	52	27	70	11
10両	713	43	52	225	34	84	115	52	27	70	11
11両	185	11	14	58	9	22	30	13	7	18	3
12両	185	11	14	58	9	22	30	13	7	18	3
13両	185	11	14	58	9	22	30	13	7	18	3
14両	185	11	14	58	9	22	30	13	7	18	3
15両	185	11	14	58	9	22	30	13	7	18	3
16両	185	11	14	58	9	22	30	13	7	18	3
17両	185	11	14	58	9	22	30	13	7	18	3
18両	185	11	14	58	9	22	30	13	7	18	3
19両	185	11	14	58	9	22	30	13	7	18	3
20両	185	11	14	58	9	22	30	13	7	18	3
21～25両	392	24	29	124	19	46	63	28	15	38	6
26～30両	392	24	29	124	19	46	63	28	15	38	6
30両以上	1,089	66	80	344	52	128	175	79	41	106	18

下請・荷主適正取引ガイドライン活用状況調査

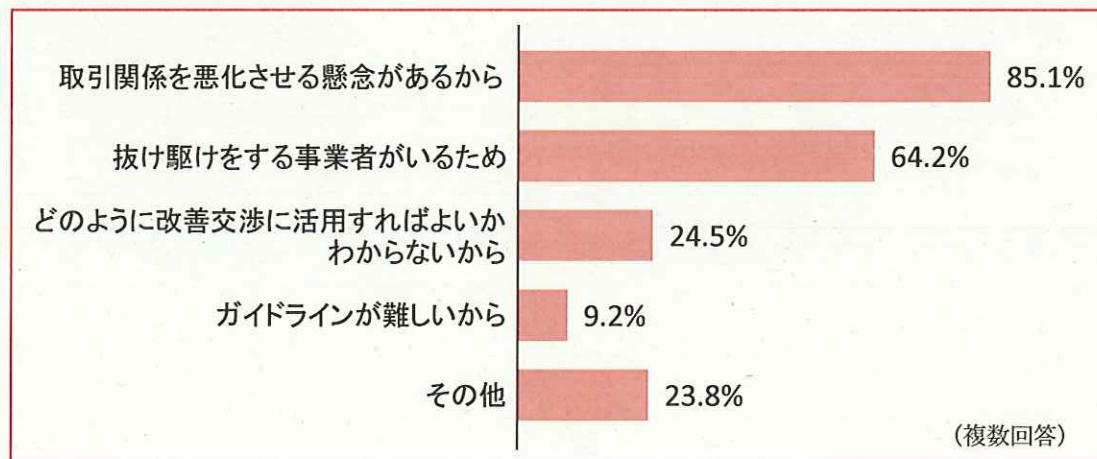
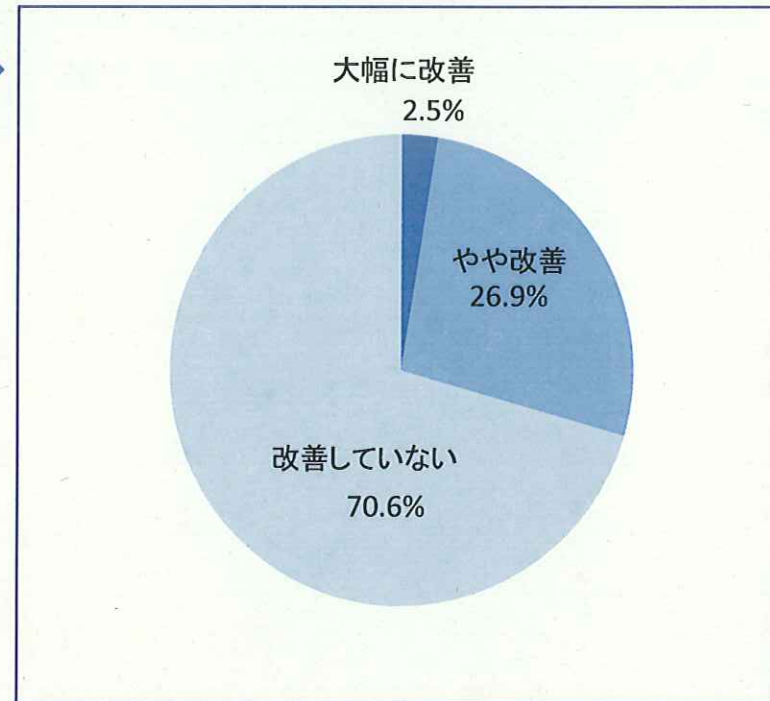
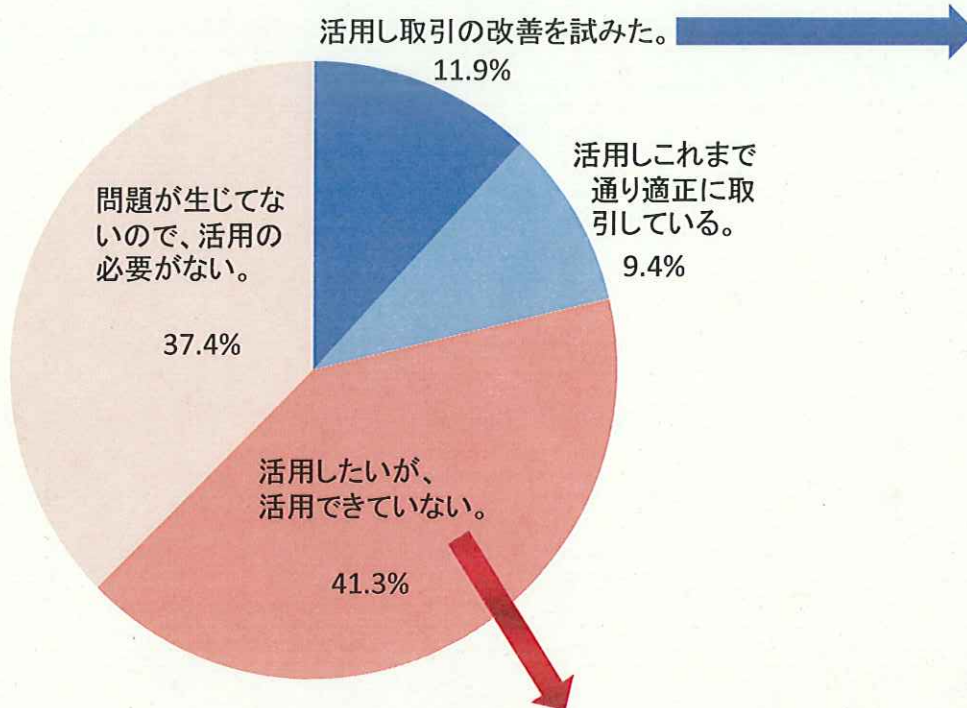
調査票発送・・・平成23年2月
 調査票回収・・・平成23年3月28日
 対象事業者・・・「トラック輸送の実態に関する調査」において、ガイドラインを認知していると回答した事業者
 発送数・・・・・・1,342事業者
 回収数・・・・・・721事業者
 回収率・・・・・・53.7%

「トラック運送業における下請・荷主適正取引推進ガイドライン」の認知



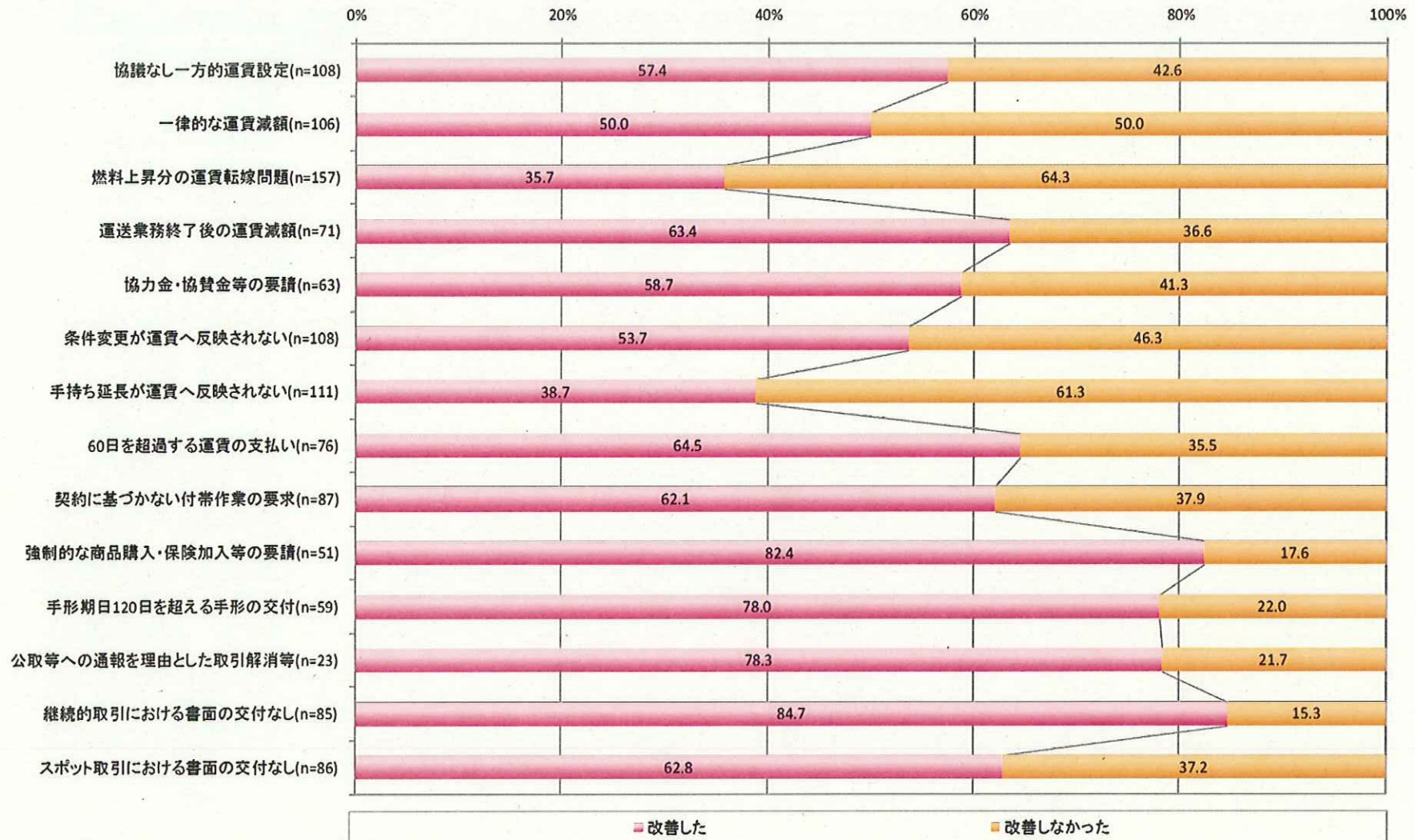
出所:全日本トラック協会「トラック輸送の実態に関する調査」より(平成22年)

ガイドラインの活用状況と取引の改善状況

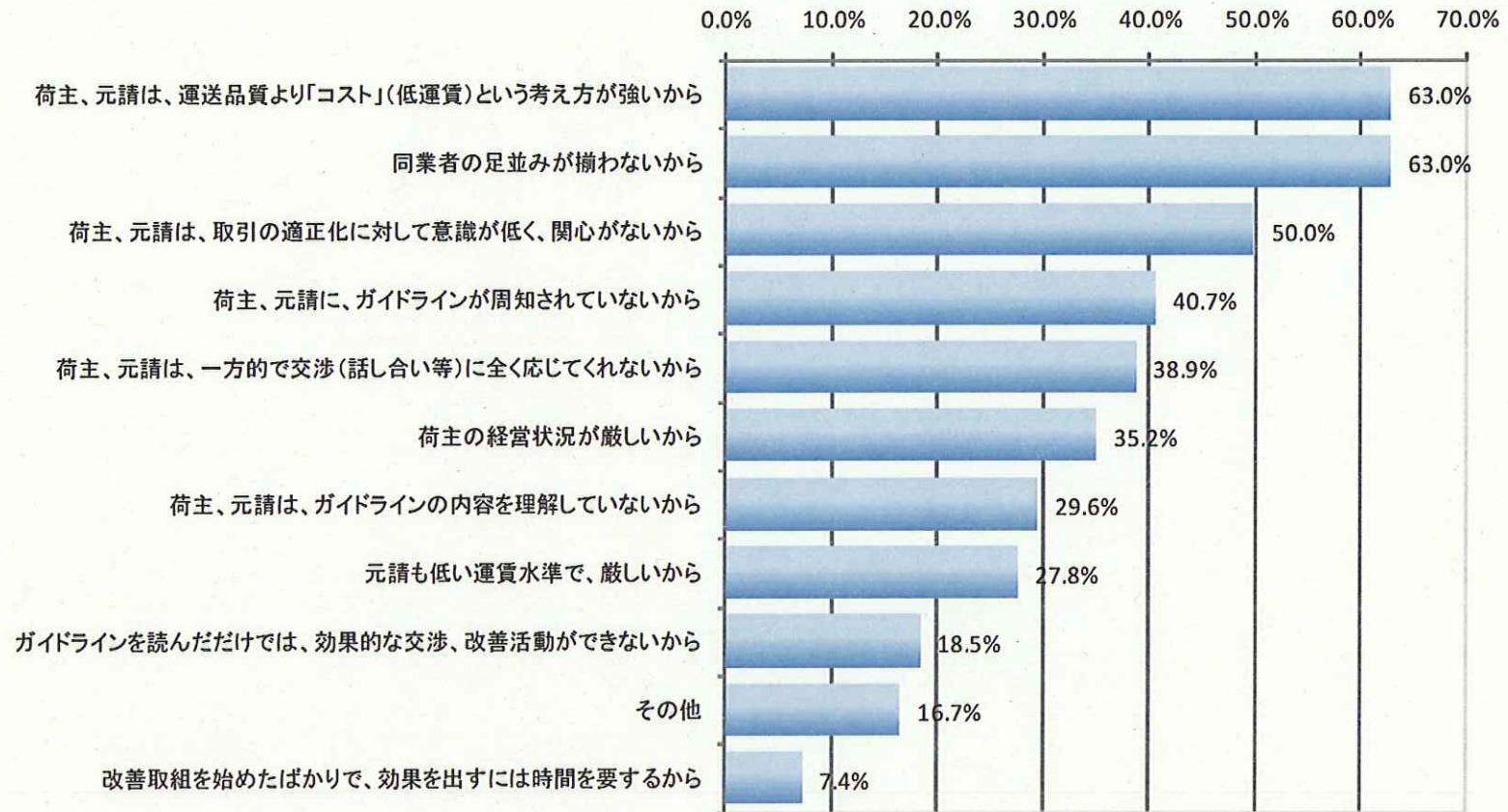


出所:全日本トラック協会「下請・荷主適正取引ガイドライン活用状況調査」(平成23年)

ガイドラインを活用した場合の取引形態別改善状況



ガイドラインを活用しても取引が改善していない理由



(複数回答)