

## 平成23年5月の建設工事受注動態統計調査(大手50社調査)結果

民間工事は、運輸業・郵便業が減少したが、不動産業、製造業等が増加したため、対前年同月比20.2%増加し、2ヶ月連続に増加した。  
総計は、前年同月比25.5%増加し、2ヶ月連続に増加した。

### 1. 受注総額

- ① 5月の受注総額は6,232億円
- ② 対前年同月比は、25.5%増であり、2ヶ月連続の増加。
- ③ 国内は、公共工事、民間工事ともに増加した。国内計は5,520億円（対前年同月比21.6%増、2ヶ月連続の増加）。

### 2. 民間

- ① 5月の民間工事は4,133億円（対前年同月比20.2%増、2ヶ月連続の増加）
  - ・ 製造業（同61.6%増）、非製造業（同10.9%増）
  - ・ 発注者別では、不動産業、製造業、サービス業等が増加し、運輸業・郵便業、電気・ガス・熱供給・水道業等が減少した。
  - ・ 工事種類別では、建築は増加し、土木は減少した。住宅、店舗、教育研究・文化施設等が増加し、鉄道、事務所・庁舎、医療・福祉施設等が減少した。

### 3. 公共

- ① 5月の公共工事は1,068億円（対前年同月比51.6%増、2ヶ月連続の増加）
- ② 国の機関は増加し、地方の機関は減少した。
  - ・ 国の機関（同212.9%増、2ヶ月連続の増加）、地方の機関（同30.6%減、2ヶ月ぶりの減少）
  - ・ 発注者別では、国の機関は、政府関連企業等が増加し、独立行政法人が減少した。地方の機関は、地方公営企業、市区町村が増加し、都道府県等が減少した。
  - ・ 工事種類別では、建築が減少し、土木は増加した。道路、事務所・庁舎、上下水道等が増加し、医療・福祉施設、電線路、土地造成等が減少した。

### 4. 海外

- ① 5月の海外工事は712億円（対前年同月比67.3%増、2ヶ月連続の増加）

※1 平成20年4月より日本標準産業分類が改訂されたため、民間の発注者分類の名称を変更しました。  
・ 鉱業、建設業 → 鉱業、採石業、砂利採取業、建設業      ・ 運輸業 → 運輸業、郵便業  
・ 卸売・小売業 → 卸売業、小売業      ・ 金融・保険業 → 金融業、保険業

※2 海外工事の受注額には、現地法人分は含まない。

※3 施工都道府県別受注高を、平成22年12月分からP.3に追加しました。  
(施工ブロック別受注高、施工都道府県別受注高は、国内計からその他(駐留軍・外国公館と小口工事)を除いたものです。)

建設工事受注動態統計調査（大手50社調査） 時系列表

（上段：実額 百万円 下段：前年同期比 %）

年 度	平成 20 年度 平成 21 年度 平成 22 年度	総 計	国内 計								海外	建 築	土 木	施 工 高	未 消 化 工 事 高	手持ち 工 事 数
			国内 計	民 間 等		公 共 機 関			そ の 他							
				小 計	製 造 業	非 製 造 業	小 計	国 の 機 関		地 方 の 機 関						
		12,376,651 ▲ 12.3	11,638,393 ▲ 11.4	8,460,300 ▲ 19.0	1,927,031 ▲ 15.8	6,533,269 ▲ 19.9	2,597,652 23.5	1,814,434 16.0	783,218 45.5	580,441 ▲ 0.2	738,258 ▲ 24.8	8,423,271 ▲ 18.4	3,953,380 4.1	13,906,012 ▲ 3.3	12,116,362 ▲ 10.2	
		10,616,196 ▲ 14.2	10,051,231 ▲ 13.6	7,167,601 ▲ 15.3	1,192,150 ▲ 38.1	5,975,451 ▲ 8.5	2,308,238 ▲ 11.1	1,533,553 ▲ 15.5	774,685 ▲ 1.1	575,392 ▲ 0.9	564,966 ▲ 23.5	7,264,382 ▲ 13.8	3,351,814 ▲ 15.2	12,137,493 ▲ 12.7	11,378,797 ▲ 6.1	
		10,068,475 ▲ 5.2	9,554,775 ▲ 4.9	6,980,213 ▲ 2.6	1,213,889 1.8	5,766,324 ▲ 3.5	2,028,050 ▲ 12.1	1,246,512 ▲ 18.7	781,538 0.9	546,512 ▲ 5.0	513,701 ▲ 9.1	7,119,461 ▲ 2.0	2,949,014 ▲ 12.0	10,398,524 ▲ 14.3	11,404,739 0.2	
四 半 期	22 年 1- 3 月	3,657,554 18.7	3,458,490 14.6	2,411,585 29.9	305,927 ▲ 13.8	2,105,658 40.3	906,006 ▲ 10.5	646,924 ▲ 15.9	259,082 6.6	140,898 ▲ 6.0	199,064 210.0	2,514,072 34.6	1,143,481 ▲ 5.8	3,074,608 ▲ 19.5	11,378,797 ▲ 6.1	
	4- 6	1,699,699 ▲ 9.9	1,611,858 ▲ 8.5	1,179,965 ▲ 8.0	218,725 ▲ 18.8	961,240 ▲ 5.1	299,690 ▲ 13.3	140,757 ▲ 36.9	158,933 29.5	132,204 ▲ 1.7	87,840 ▲ 29.6	1,164,449 ▲ 8.0	535,249 ▲ 13.9	2,345,427 ▲ 27.0	10,792,234 ▲ 2.0	
	7- 9	2,614,158 ▲ 8.0	2,486,885 ▲ 8.8	1,837,465 ▲ 9.4	362,503 ▲ 1.5	1,474,962 ▲ 11.2	504,846 ▲ 6.2	311,391 ▲ 9.6	193,455 ▲ 0.1	144,574 ▲ 9.9	127,273 11.7	1,873,713 ▲ 7.6	740,445 ▲ 8.9	2,638,585 ▲ 6.4	10,922,241 ▲ 2.8	
	10-12	2,275,219 2.0	2,143,417 1.9	1,514,519 4.8	238,333 ▲ 4.2	1,276,186 6.7	499,565 ▲ 3.6	308,275 ▲ 3.3	191,291 ▲ 4.0	129,333 ▲ 7.3	131,802 3.6	1,553,474 6.7	721,745 ▲ 6.7	2,552,653 ▲ 15.8	10,761,319 3.5	
	23 年 1- 3 月	3,479,400 ▲ 4.9	3,312,615 ▲ 4.2	2,448,265 1.5	394,328 28.9	2,053,937 ▲ 2.5	723,949 ▲ 20.1	486,090 ▲ 24.9	237,859 ▲ 8.2	140,401 ▲ 0.4	166,785 ▲ 16.2	2,527,825 0.5	951,575 ▲ 16.8	2,861,859 ▲ 6.9	11,404,739 0.2	
次 月	22 年 5 月	496,614 9.2	454,063 4.1	343,672 10.2	63,612 ▲ 18.8	280,061 19.8	70,437 ▲ 13.5	23,786 ▲ 52.1	46,651 46.5	39,954 ▲ 6.8	42,551 130.4	360,935 33.5	135,679 ▲ 26.5	684,101 ▲ 20.6	10,978,643 ▲ 2.0	11.5
	6	781,124 ▲ 10.2	756,984 ▲ 2.3	547,839 ▲ 0.4	85,765 ▲ 12.4	462,074 2.2	159,874 ▲ 10.6	76,906 ▲ 32.5	82,967 27.9	49,272 6.5	24,140 ▲ 74.5	548,597 ▲ 13.4	232,527 ▲ 1.7	944,517 ▲ 15.9	10,792,234 ▲ 2.0	11.5
	7	656,030 ▲ 0.7	609,649 ▲ 5.4	461,928 2.9	112,755 ▲ 20.0	349,173 13.4	103,071 ▲ 33.5	62,113 ▲ 27.8	40,958 ▲ 40.5	44,650 9.8	46,381 181.4	437,807 ▲ 2.6	218,223 3.3	694,531 ▲ 8.2	10,733,277 ▲ 4.1	11.5
	8	694,184 ▲ 0.0	686,438 5.9	496,578 4.7	89,494 ▲ 20.9	407,084 12.8	141,025 9.7	89,067 7.5	51,958 13.8	48,834 7.2	7,746 ▲ 83.2	485,802 3.1	208,381 ▲ 6.5	805,621 ▲ 9.8	10,732,564 ▲ 1.8	11.6
	9	1,263,945 ▲ 15.0	1,190,798 ▲ 17.0	878,958 ▲ 20.5	160,254 40.5	718,705 ▲ 27.6	260,749 2.3	160,211 ▲ 8.8	100,539 27.0	51,091 ▲ 31.2	73,147 42.8	950,104 ▲ 14.2	313,841 ▲ 17.1	1,138,433 ▲ 2.6	10,922,241 ▲ 2.8	11.8
	10	586,721 ▲ 5.6	556,376 ▲ 7.4	413,112 8.9	41,540 ▲ 31.9	371,572 16.7	102,128 ▲ 44.1	65,292 ▲ 40.4	36,836 ▲ 49.7	41,136 6.3	30,345 45.7	387,299 7.4	199,422 ▲ 23.6	676,234 ▲ 10.3	10,866,817 ▲ 2.3	11.8
	11	671,358 ▲ 5.3	661,881 ▲ 1.1	440,934 ▲ 2.4	68,772 6.2	372,162 ▲ 3.9	177,693 10.4	95,113 ▲ 11.2	82,580 53.3	43,254 ▲ 22.8	9,477 ▲ 76.2	462,177 0.4	209,181 ▲ 15.7	829,251 ▲ 3.1	10,781,925 ▲ 1.8	11.8
	12	1,017,140 13.1	925,159 11.1	660,472 7.7	128,021 4.2	532,451 8.5	219,744 26.0	147,869 44.6	71,875 ▲ 0.4	44,944 0.2	91,981 38.0	703,998 10.8	313,142 18.5	1,047,167 ▲ 26.4	10,761,319 3.5	12.2
	23 年 1 月	598,001 ▲ 10.7	569,693 ▲ 10.5	406,896 ▲ 10.2	67,670 27.8	339,226 ▲ 15.3	124,228 ▲ 12.5	78,183 ▲ 19.3	46,045 2.2	38,570 ▲ 6.3	28,308 ▲ 15.5	429,726 ▲ 4.9	168,275 ▲ 22.9	691,734 ▲ 10.6	10,701,230 0.1	12.2
	2	872,915 19.5	830,555 12.4	579,864 21.8	122,446 57.5	457,418 14.8	205,900 ▲ 4.7	150,694 ▲ 9.1	55,206 9.9	44,791 ▲ 3.8	42,360 -	598,256 28.3	274,659 4.0	851,293 ▲ 0.5	10,729,120 1.0	12.2
	3	2,008,484 ▲ 11.0	1,912,367 ▲ 8.2	1,461,505 ▲ 1.4	204,212 16.6	1,257,293 ▲ 3.8	393,822 ▲ 28.2	257,213 ▲ 33.1	136,608 ▲ 16.6	57,040 7.3	96,117 ▲ 44.7	1,499,843 ▲ 6.0	508,640 ▲ 23.1	1,318,832 ▲ 8.7	11,404,739 0.2	13.2
	4	554,419 31.4	511,853 27.7	384,973 33.5	92,905 34.0	292,068 33.3	90,905 31.0	54,402 35.8	36,503 24.5	35,976 ▲ 16.3	42,566 101.3	375,607 47.3	178,812 7.0	723,948 1.0	11,175,883 ▲ 0.5	12.9
5	623,157 25.5	551,968 21.6	413,263 20.2	102,769 61.6	310,494 10.9	106,813 51.6	74,422 212.9	32,391 ▲ 30.6	31,893 ▲ 20.2	71,189 67.3	404,052 11.9	219,105 61.5	-	-	-	
累 計	H23. 4 ~ 23. 5	1,177,576 28.2	1,063,822 24.4	798,235 26.3	195,674 47.2	602,561 20.7	197,718 41.4	128,824 101.8	68,894 ▲ 9.3	67,868 ▲ 18.2	113,755 78.6	779,659 26.6	397,917 31.4	-	-	-

建設工事受注動態統計調査（大手50社調査） 結果表

1. 受注高（平成 23年 5月分）

（単位：百万円，％）

発注者別	工事種類別	建										土										木										合計	前年同月比
		事務所 庁舎	宿泊 施設	店舗	工場 発電所	倉庫 流通 施設	住宅	教育 研究 文化施設	医療 福祉施設	娯楽 施設	その他	計	治山 治水	鉄道	上水道 下水道	土地造成	港湾 空港	道路	電線路	その他	計	合計											
民間 製造 等 業	製造業	8,766	196	448	54,563	3,171	98	7,360	1,770	538	4,682	81,592	26	6	290	406	1,056	24	31	19,338	21,177	102,769	61.6										
	農林漁業	124	0	0	281	0	0	13	0	0	783	1,201	0	0	0	0	0	11	0	40	51	1,251	2746.8										
	飲業、採石業、砂利採取業、建設業	830	6,228	164	950	86	804	39	11	14	263	9,389	0	44	0	94	10	9	130	410	697	10,086	133.4										
	電気・ガス・熱供給・水道業	712	0	12	1,996	3	43	15	14	1	196	2,993	963	10	13	92	46	298	1,148	2,360	4,930	7,923	▲ 60.3										
	運輸業、郵便業	1,192	495	297	749	3,231	1,575	0	0	11	9,556	17,106	0	11,343	1	45	287	165	16	1,100	12,957	30,063	▲ 38.7										
	情報通信業	4,730	0	1	461	2	28	10	0	7	4,086	9,325	23	0	0	0	0	0	7,094	451	7,568	16,893	7.3										
	卸売業、小売業	2,973	47	11,711	2,098	1,494	1,042	164	619	11	649	20,809	0	0	0	24	40	2	0	384	450	21,259	15.7										
	金融業、保険業	7,911	199	819	6	254	280	29	35	▲ 10	735	10,258	47	0	0	0	0	1	0	1,285	1,334	11,591	2.3										
	不動産業	11,156	338	16,548	510	768	75,351	56	1,107	336	2,293	108,465	0	1	1	804	15	11	31	981	1,843	110,309	61.1										
	サービス業	3,227	3,668	5,191	1,782	696	10,739	28,083	21,279	3,642	7,428	85,734	1	17	173	2,977	152	298	17	5,716	9,351	95,085	11.1										
その他	740	48	815	201	206	1,485	70	355	23	1,680	5,622	1	6	1	22	4	189	55	135	412	6,034	▲ 16.0											
小計	33,594	11,024	35,557	9,034	6,741	91,348	28,478	23,420	4,035	27,670	270,901	1,035	11,421	189	4,057	553	984	8,491	12,862	39,592	310,494	10.9											
計	42,360	11,219	36,006	63,598	9,911	91,445	35,838	25,190	4,573	32,352	352,493	1,061	11,427	479	4,463	1,610	1,008	8,522	32,200	60,770	413,263	20.2											
公共 機関	国	623	0	0	1	0	0	53	78	0	64	820	1,247	0	0	▲ 128	4,203	5,370	10	965	11,666	12,486	26.0										
	独立行政法人	36	0	0	0	0	▲ 579	226	5,458	105	45	5,291	0	223	1	78	0	8	0	1,515	1,825	7,116	▲ 7.4										
	政府関連企業等	1,586	1	0	0	0	156	1,547	48	47	479	3,864	0	0	273	1	23	50,323	1	335	50,956	54,820	785.1										
	小計	2,244	1	0	1	0	▲ 423	1,827	5,584	152	589	9,975	1,247	223	274	▲ 49	4,226	55,702	11	2,814	64,448	74,422	212.9										
	都道府県	158	0	0	2	0	89	40	336	78	16	718	59	0	623	0	641	434	12	751	2,520	3,238	▲ 84.3										
	市区町村	8,233	149	6	5	2	780	5,717	894	522	409	16,716	▲ 0	1	1,035	17	263	1,766	54	812	3,948	20,664	5.2										
	地方公営企業	0	0	0	0	0	0	22	333	0	▲ 0	354	0	672	6,002	0	2	3	0	64	6,743	7,098	160.2										
	その他	208	0	0	8	0	20	154	183	36	5	613	0	0	482	197	5	14	6	75	778	1,391	▲ 61.6										
	小計	8,599	149	6	15	2	889	5,932	1,746	635	430	18,402	59	673	8,141	214	911	2,217	72	1,701	13,989	32,391	▲ 30.6										
	計	10,843	150	6	16	2	466	7,759	7,329	787	1,019	28,376	1,306	896	8,415	165	5,137	57,919	83	4,516	78,437	106,813	51.6										
駐留軍・外国公館	5	0	0	0	0	132	0	0	0	181	318	0	0	0	0	▲ 16	0	0	78	62	380	▲ 76.9											
小口工事										9,015										22,497	31,512	▲ 17.7											
国内	合計	53,208	11,369	36,012	63,614	9,913	92,044	43,597	32,519	5,360	33,552	390,203	2,367	12,323	8,894	4,628	6,731	58,927	8,605	36,794	161,766	551,968	21.6										
	前年同月比	▲ 2.4	▲ 8.3	119.1	29.3	35.5	83.5	16.7	▲ 40.3	32.6	31.8	22.2	9.2	▲ 60.1	228.0	▲ 36.8	40.4	572.1	▲ 19.9	▲ 0.5	20.1	21.6	—										
	海外	8,195	16	▲ 18	4,982	163	189	202	0	0	120	13,850	71	54,453	210	708	29	1,967	▲ 85	▲ 14	57,339	71,189	67.3										
海外	合計	107.6	133.1	—	44.8	153.1	154.9	▲ 95.5	▲ 100.0	—	▲ 97.4	▲ 66.6	—	—	155.0	▲ 9.5	▲ 98.0	121.4	—	—	5406.5	67.3	—										
	前年同月比	61,403	11,385	35,994	68,596	10,076	92,233	43,799	32,520	5,360	33,672	404,052	2,438	66,776	9,104	5,336	6,760	60,894	8,520	36,779	219,105	623,157	25.5										
総計	前年同月比	5.0	▲ 8.2	118.8	30.3	36.5	83.6	4.7	▲ 59.0	32.5	11.8	11.9	19.6	131.8	225.8	▲ 34.2	7.9	530.7	▲ 19.0	▲ 1.1	61.5	25.5	—										

2. 施工高及び未消化工事高（平成 23年 4月分）

	合計	建築	土木	前年同月比
施工高（月間）	723,948	518,569	205,379	1.0
未消化工事高（月末）	11,175,883	7,956,304	3,219,579	▲ 0.5
手持工事月数	12.9	13.3	12.0	—

3. 大規模工事（受注高10億円以上の国内工事）（平成 23年 5月分）

	合計		建築		土木		大規模工事 比率
	件数	受注高	件数	受注高	件数	受注高	
合計	75	232,323	62	172,131	13	60,191	42.1%
民間等	61	167,206	56	158,017	5	9,189	
公共機関	14	65,117	6	14,115	8	51,002	

前年同月比 37.4%

4. ブロック別受注高（平成 23年 4月分）

	北海道	東北	関東	北陸	中部	近畿	中国	四国	九州・沖縄
受注高	21,455	24,320	222,200	16,169	47,210	74,632	20,650	13,621	35,622
前年同月比	▲ 2.3	7.9	51.6	32.9	65.5	5.8	6.5	13.5	48.1

5. 施工都道府県別受注高（平成23年4月分）

都道府県名	受注額	都道府県名	受注額	都道府県名	受注額	都道府県名	受注額	都道府県名	受注額	都道府県名	受注額
北海道	21,455	栃木	6,907	石川	6,263	滋賀	2,412	岡山	3,412	佐賀	1,493
青森	1,516	群馬	2,878	福井	3,911	京都	5,151	広島	10,004	長崎	902
岩手	2,428	埼玉	21,433	山梨	5,407	大阪	37,519	山口	3,511	熊本	5,730
宮城	11,179	千葉	33,646	長野	866	兵庫	24,974	徳島	6,279	大分	2,420
秋田	941	東京	102,344	岐阜	2,514	奈良	1,514	香川	3,891	宮崎	833
山形	555	神奈川	39,990	静岡	13,477	和歌山	3,062	愛媛	2,020	鹿児島	4,423
福島	7,701	新潟	4,195	愛知	26,854	鳥取	1,097	高知	1,431	沖縄	1,462
茨城	8,729	富山	1,801	三重	4,365	島根	2,626	福岡	18,357	計	475,878

注：「2. 施工高及び未消化工事高、手持工事月数」、「4. ブロック別受注高」及び「5. 都道府県別受注高」の数値については、前月分の値である。

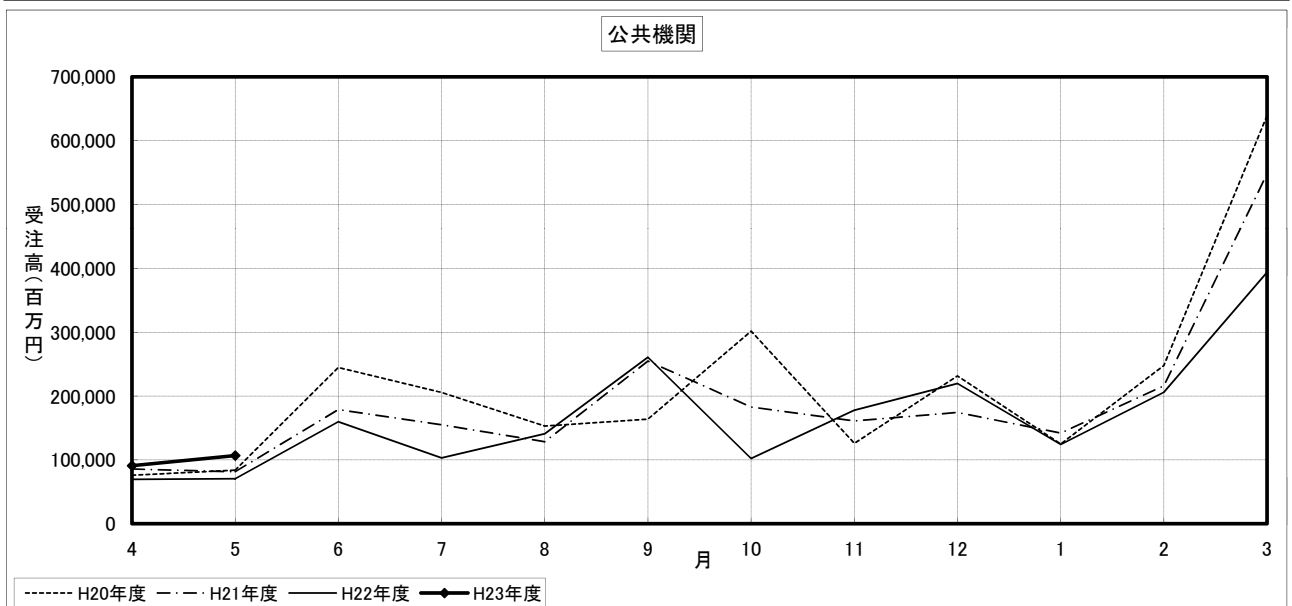
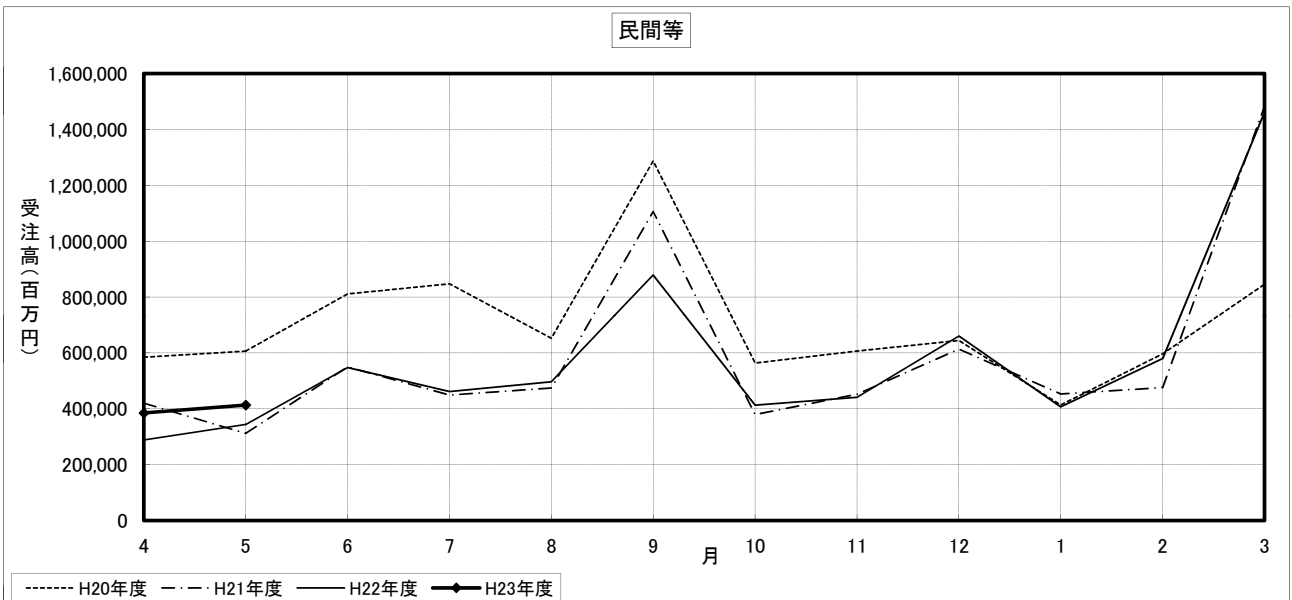
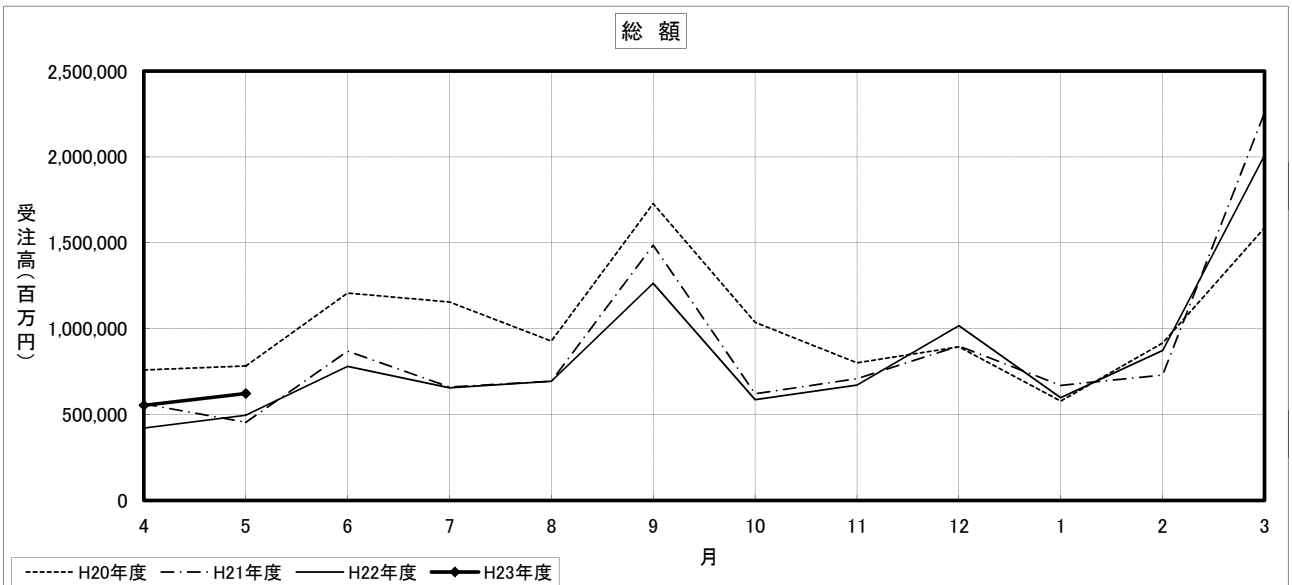
建設工事受注動態統計調査（大手50社調査） 寄与度表

寄与度（平成23年5月分）

工事種類別	建											土				木				合計		
	事務所 庁舎	宿泊 施設	店舗	工場 発電所	倉庫 流通 施設	住宅	教育 研究 文化施設	医療 福祉施設	娯楽 施設	その他	計	治山 治水	鉄道	上水道 下水道	土地造成	港湾 空港	道路	電線路	その他		計	
民間 製造 業等	製造業	0.34			3.93	0.49	-0.23	0.26	0.35	0.10	0.13	5.42							2.37	2.47	7.88	
	農林漁業										0.16	0.24									0.24	
	鉱業、採石業、砂利採取業、建設業	-0.15	1.25		0.13		0.35					1.52							-0.29	-0.36	1.16	
	電気・ガス・熱供給・水道業				-0.58							-0.57	0.16						-0.17	-1.82	-1.86	-2.42
	運輸業、郵便業	-0.17	-0.35	-0.17		0.16	0.14					0.52	0.12						-0.16	-0.32	-3.94	-3.82
	情報通信業																	0.41	-0.14	0.27	0.23	
	卸売業、小売業	-0.35		1.18	-0.23	-0.15	0.21		0.12			0.69							-0.11	-0.11	0.58	
	金融業、保険業	-0.20																		0.14	0.15	
	不動産業	0.14	-1.41	2.11		-0.18	7.45		0.21	-0.11	0.37	8.63							-0.11	-0.21	8.42	
	サービス業	-1.00	0.30	0.58	-0.47	0.14	1.23	1.08	-1.33	0.31	0.64	1.48				-0.21		-0.14	0.78	0.43	1.91	
その他			0.14			-0.35					0.12	-0.25								-0.23		
小計	-1.76	-0.25	3.93	-0.95		9.06	0.97	-1.06		1.68	11.73	0.17	-3.47		-0.38		-0.31	0.19	-1.88	-5.60	6.13	
計	-1.42	-0.23	3.96	2.98	0.54	8.83	1.22	-0.71	0.16	1.82	17.14	0.18	-3.48		-0.31		-0.30	0.19	0.49	-3.13	14.01	
公共 機関	国	-0.30									-0.21	-0.52	-0.10			0.47	0.93		-0.23	1.04	0.52	
	独立行政法人						-0.38	-0.35	0.96		0.13		-0.38						0.20	-0.24	-0.11	
	政府関連企業等	0.28							-0.12		0.13						9.64			9.66	9.79	
	小計						-0.35	-0.42	0.82		-0.24	-0.27	-0.11	-0.39		0.43	10.52			10.46	10.20	
	都道府県								-3.57		-3.54			0.12			-0.18		0.12		-3.51	
	市区町村	1.24					0.12	0.44	-0.56		1.33			0.13				-0.61	-0.56	-1.12	0.21	
	地方公営企業												0.13	0.82						0.96	0.88	
その他								-0.36			-0.31								-0.14	-0.45		
小計	1.29					0.14	0.47	-4.54		-2.59		0.13	1.11	-0.17		-0.12	-0.62	-0.52	-0.28	-2.87		
計	1.22					-0.20		-3.72	0.11	-0.22	-2.86	-0.14	-0.25	1.16	-0.24	0.38	10.40	-0.62	-0.51	10.18	7.32	
駐留軍・外国公館						-0.19					-0.24										-0.25	
小口工事											0.20										-1.57	-1.37
国内		-0.26	-0.21	3.94	2.90	0.52	8.43	1.26	-4.43	0.27	1.63	14.25		-3.73	1.24	-0.54	0.39	10.10	-0.43		5.46	19.71
海外		0.86			0.31			-0.86	-5.00		-0.91	-5.57		11.38			-0.29	0.22			11.34	5.77
総計	0.59	-0.21	3.93	3.21	0.54	8.45	0.40	-9.43	0.26	0.71	8.68		7.65	1.27	-0.56		10.32	-0.40		16.80	25.48	

注) 1. 寄与度が0.1に満たない項目は、便宜上空欄としている。

# 建設工事受注動態統計調査（大手50社調査）の推移





















	8	10.5	6.5	-	-	-	-	-	-	-	-	20.5	▲ 7.4	▲ 14.2	-	-	96.7	489.5	1.2	▲ 29.7	19.3	43.9
	9	▲ 7.3	0.8	-	-	-	-	-	-	-	-	▲ 23.0	▲ 11.7	▲ 25.9	-	-	▲ 44.4	▲ 82.4	64.9	▲ 23.9	▲ 34.5	6.9
	10	▲ 3.7	▲ 6.4	-	-	-	-	-	-	-	-	▲ 17.7	▲ 15.2	▲ 28.8	-	-	▲ 7.4	▲ 29.1	▲ 5.1	9.5	▲ 32.8	▲ 33.0
	11	17.2	15.0	-	-	-	-	-	-	-	-	60.8	79.5	112.5	-	-	5.6	8.9	▲ 13.2	12.9	140.1	19.9
	12	5.2	▲ 2.8	-	-	-	-	-	-	-	-	21.5	23.6	13.7	-	-	40.7	49.0	36.1	74.3	24.0	36.7
20年	1月	0.8	5.6	-	-	-	-	-	-	-	-	19.8	5.0	12.0	-	-	17.2	251.8	▲ 5.0	▲ 41.7	82.6	▲ 1.6
	2	9.1	3.4	-	-	-	-	-	-	-	-	19.2	14.5	21.3	-	-	▲ 3.6	▲ 48.8	23.9	89.2	▲ 32.3	▲ 1.3
	3	▲ 5.2	▲ 0.8	-	-	-	-	-	-	-	-	▲ 44.7	▲ 43.2	▲ 51.1	-	-	▲ 43.7	▲ 47.0	▲ 32.8	▲ 36.8	▲ 62.5	▲ 32.7
	4	▲ 10.4	▲ 13.7	-	-	-	-	-	-	-	-	18.0	1.2	▲ 18.9	-	-	114.5	63.5	12.9	80.0	1011.1	▲ 23.6
	5	13.6	18.8	-	-	-	-	-	-	-	-	1.6	33.1	49.5	-	-	▲ 13.3	▲ 81.3	47.0	130.5	▲ 98.9	▲ 15.8
	6	▲ 6.8	▲ 11.9	-	-	-	-	-	-	-	-	29.1	13.6	▲ 10.4	-	-	2626.1	17.3	▲ 16.3	▲ 52.6	1546.5	24.7
	7	18.4	25.6	-	-	-	-	-	-	-	-	10.5	27.8	158.0	-	-	▲ 8.0	▲ 75.4	14.1	▲ 48.1	87.4	▲ 30.0
	8	▲ 21.8	▲ 25.6	-	-	-	-	-	-	-	-	▲ 27.8	▲ 28.5	▲ 57.2	-	-	▲ 26.5	▲ 48.2	▲ 5.8	29.6	▲ 50.1	23.5
	9	0.2	8.5	-	-	-	-	-	-	-	-	▲ 33.5	▲ 47.3	▲ 11.7	-	-	▲ 1.9	37.0	▲ 30.5	24.2	▲ 1.5	141.6
	10	31.2	▲ 5.0	-	-	-	-	-	-	-	-	171.5	309.4	130.3	-	-	45.0	17.0	42.2	44.2	▲ 14.9	▲ 27.9
	11	▲ 31.3	▲ 6.3	-	-	-	-	-	-	-	-	▲ 52.0	▲ 64.7	▲ 48.8	-	-	▲ 21.0	4.3	▲ 3.0	▲ 90.1	1.0	▲ 66.5
	12	▲ 13.7	▲ 17.4	-	-	-	-	-	-	-	-	31.1	2.8	14.1	-	-	88.1	17.6	23.7	2109.9	▲ 5.6	▲ 188.6
21年	1月	▲ 12.6	▲ 11.8	-	-	-	-	-	-	-	-	▲ 22.2	0.1	6.5	-	-	▲ 56.5	▲ 30.0	▲ 26.7	▲ 72.3	47.0	▲ 185.8
	2	31.2	29.7	-	-	-	-	-	-	-	-	18.3	9.5	13.4	-	-	15.8	▲ 23.4	▲ 21.9	▲ 11.6	151.9	61.4
	3	▲ 19.9	▲ 39.7	-	-	-	-	-	-	-	-	12.7	9.3	▲ 7.1	-	-	44.9	115.8	125.0	67.7	▲ 59.3	▲ 245.1
	4	7.1	36.1	-	-	-	-	-	-	-	-	▲ 8.9	1.3	▲ 6.0	-	-	▲ 20.5	▲ 10.7	▲ 38.5	▲ 17.5	▲ 11.0	▲ 151.3
	5	▲ 11.6	▲ 15.3	-	-	-	-	-	-	-	-	▲ 9.8	7.8	▲ 1.8	-	-	▲ 9.2	▲ 42.6	▲ 2.8	▲ 17.6	▲ 38.2	▲ 4.7
	6	14.4	14.2	-	-	-	-	-	-	-	-	▲ 5.5	▲ 18.8	▲ 8.9	-	-	▲ 7.8	▲ 16.6	25.1	▲ 3.9	82.1	131.9
	7	▲ 6.0	▲ 2.4	-	-	-	-	-	-	-	-	16.6	▲ 5.4	0.7	-	-	89.2	310.5	19.2	21.3	▲ 33.5	▲ 68.4
	8	3.6	3.2	-	-	-	-	-	-	-	-	▲ 17.7	▲ 5.8	13.2	-	-	▲ 38.2	▲ 63.7	▲ 15.4	▲ 17.0	33.8	73.2
	9	13.4	26.3	-	-	-	-	-	-	-	-	18.7	18.0	▲ 3.6	-	-	13.4	65.5	▲ 15.3	33.5	▲ 5.4	▲ 72.2
	10	▲ 7.3	▲ 24.7	-	-	-	-	-	-	-	-	5.1	19.8	▲ 1.4	-	-	▲ 1.3	▲ 13.4	13.2	▲ 36.7	72.3	174.2
	11	0.4	3.8	-	-	-	-	-	-	-	-	▲ 0.6	▲ 11.0	▲ 37.8	-	-	13.1	▲ 35.2	10.3	14.1	▲ 59.2	69.6
	12	▲ 2.6	4.8	-	-	-	-	-	-	-	-	▲ 21.5	▲ 26.5	19.8	-	-	▲ 12.6	25.5	▲ 26.3	▲ 14.0	362.7	▲ 30.9
22年	1月	1.9	2.2	-	-	-	-	-	-	-	-	14.8	15.1	▲ 31.9	-	-	0.7	21.0	58.4	47.5	▲ 78.8	42.3
	2	▲ 10.7	▲ 5.8	-	-	-	-	-	-	-	-	▲ 8.1	▲ 14.7	47.8	-	-	▲ 0.6	▲ 9.1	▲ 18.5	6.3	1.1	▲ 61.0
	3	45.4	33.3	-	-	-	-	-	-	-	-	12.1	16.6	2.7	-	-	8.2	▲ 0.3	35.9	▲ 20.5	181.4	107.9
	4	▲ 43.4	▲ 46.2	-	-	-	-	-	-	-	-	▲ 13.7	▲ 17.3	▲ 12.6	-	-	▲ 5.1	▲ 27.7	31.9	6.4	▲ 45.1	▲ 4.7
	5	28.1	35.7	-	-	-	-	-	-	-	-	▲ 3.1	▲ 24.4	▲ 24.1	-	-	18.1	106.5	▲ 55.3	▲ 12.0	158.1	▲ 24.7
	6	▲ 6.5	2.2	-	-	-	-	-	-	-	-	▲ 2.6	16.5	29.6	-	-	▲ 19.0	▲ 8.6	13.5	3.1	107.1	▲ 61.1
	7	3.4	▲ 0.2	-	-	-	-	-	-	-	-	▲ 15.2	▲ 2.5	▲ 3.0	-	-	▲ 10.8	▲ 60.5	▲ 25.5	26.9	▲ 82.3	153.4
	8	5.6	6.5	-	-	-	-	-	-	-	-	42.2	43.8	13.3	-	-	23.1	81.7	22.8	67.0	▲ 46.6	▲ 76.8
	9	▲ 4.9	▲ 5.7	-	-	-	-	-	-	-	-	6.9	▲ 1.2	25.3	-	-	21.4	▲ 23.3	120.0	▲ 64.1	575.5	164.6
	10	3.9	4.8	-	-	-	-	-	-	-	-	▲ 42.9	▲ 22.1	▲ 47.8	-	-	▲ 61.9	0.4	▲ 79.6	▲ 56.2	▲ 29.9	25.3
	11	0.4	▲ 7.2	-	-	-	-	-	-	-	-	98.0	33.8	132.9	-	-	253.1	137.6	168.7	229.5	142.1	▲ 24.8
	12	15.9	15.2	-	-	-	-	-	-	-	-	▲ 10.7	19.6	▲ 17.8	-	-	▲ 43.2	▲ 41.6	▲ 22.6	▲ 46.9	▲ 59.5	88.4
23年	1月	▲ 19.2	▲ 14.5	-	-	-	-	-	-	-	-	▲ 21.0	▲ 36.4	▲ 23.6	-	-	2.7	▲ 32.5	▲ 32.5	85.7	274.9	▲ 11.8
	2	18.9	27.6	-	-	-	-	-	-	-	-	0.8	▲ 3.6	▲ 11.1	-	-	7.5	88.5	67.7	55.9	▲ 95.7	29.8
	3	9.1	8.2	-	-	-	-	-	-	-	-	▲ 15.0	▲ 12.4	▲ 23.4	-	-	▲ 19.5	▲ 42.0	36.3	▲ 50.3	278.3	▲ 134.5
	4	▲ 16.2	▲ 26.9	-	-	-	-	-	-	-	-	57.5	67.5	116.0	-	-	42.6	▲ 31.6	100.3	73.3	40.1	▲ 366.5
	5	22.0	22.2	-	-	-	-	-	-	-	-	12.5	72.7	▲ 36.7	-	-	▲ 34.1	▲ 56.2	▲ 64.7	74.6	▲ 51.2	27.5