

平成23年6月の建設工事受注動態統計調査(大手50社調査)結果

民間工事は、不動産業、農林漁業が減少したが、サービス業、製造業等が増加したため、対前年同月比13.1%増加し、3ヶ月連続増加した。
総計は、前年同月比6.0%増加し、3ヶ月連続増加した。

1. 受注総額

- ① 6月の受注総額は8,280億円
- ② 対前年同月比は、6.0%増であり、3ヶ月連続の増加。
- ③ 国内は、公共工事が減少し、民間工事が増加した。国内計は8,021億円（対前年同月比6.0%増、3ヶ月連続の増加）。

2. 民間

- ① 6月の民間工事は6,194億円（対前年同月比13.1%増、3ヶ月連続の増加）
 - ・ 製造業（同45.9%増）、非製造業（同7.0%増）
 - ・ 発注者別では、サービス業、製造業、金融業、保険業等が増加し、不動産業、農林漁業等が減少した。
 - ・ 工事種類別では、建築、土木ともに増加した。倉庫・流通施設、工場・発電所、医療・福祉施設等が増加し、事務所・庁舎、住宅、鉄道等が減少した。

3. 公共

- ① 6月の公共工事は1,471億円（対前年同月比8.0%減、3ヶ月ぶりの減少）
- ② 国の機関は増加し、地方の機関は減少した。
 - ・ 国の機関（同0.2%増、3ヶ月連続の増加）、地方の機関（同15.6%減、2ヶ月連続の減少）
 - ・ 発注者別では、国の機関は、政府関連企業等が増加し、独立行政法人が減少した。
地方の機関は、地方公営企業が増加し、市区町村、都道府県等が減少した。
 - ・ 工事種類別では、建築、土木ともに減少した。事務所・庁舎、上・下水道、道路等が増加し、港湾・空港、工場・発電所、住宅等が減少した。

4. 海外

- ① 6月の海外工事は259億円（対前年同月比7.2%増、3ヶ月連続の増加）

-
- ※1 平成20年4月より日本標準産業分類が改訂されたため、民間の発注者分類の名称を変更しました。
・ 鉱業、建設業 → 鉱業、採石業、砂利採取業、建設業 ・ 運輸業 → 運輸業、郵便業
・ 卸売・小売業 → 卸売業、小売業 ・ 金融・保険業 → 金融業、保険業
- ※2 海外工事の受注額には、現地法人分は含まない。
- ※3 施工都道府県別受注高を、平成22年12月分からP.3に追加しました。
(施工ブロック別受注高、施工都道府県別受注高は、国内計からその他(駐留軍・外国公館と小口工事)を除いたものです。)

建設工事受注動態統計調査（大手50社調査） 時系列表

（上段：実額 百万円 下段：前年同期比 %）

年 度	平成 20 年度 平成 21 年度 平成 22 年度	総 計	国内 計								海外	建 築	土 木	施 工 高	未 消 化 工 事 高	手持ち 工 事 数	
			国内 計	民 間 等		公 共 機 関			そ の 他								
				小 計	製 造 業	非 製 造 業	小 計	国 の 機 関		地 方 の 機 関							
		12,376,651 ▲ 12.3	11,638,393 ▲ 11.4	8,460,300 ▲ 19.0	1,927,031 ▲ 15.8	6,533,269 ▲ 19.9	2,597,652 23.5	1,814,434 16.0	783,218 45.5	580,441 ▲ 0.2	738,258 ▲ 24.8	8,423,271 ▲ 18.4	3,953,380 4.1	13,906,012 ▲ 3.3	12,116,362 ▲ 10.2		
		10,616,196 ▲ 14.2	10,051,231 ▲ 13.6	7,167,601 ▲ 15.3	1,192,150 ▲ 38.1	5,975,451 ▲ 8.5	2,308,238 ▲ 11.1	1,533,553 ▲ 15.5	774,685 ▲ 1.1	575,392 ▲ 0.9	564,966 ▲ 23.5	7,264,382 ▲ 13.8	3,351,814 ▲ 15.2	12,137,493 ▲ 12.7	11,378,797 ▲ 6.1		
		10,068,475 ▲ 5.2	9,554,775 ▲ 4.9	6,980,213 ▲ 2.6	1,213,889 1.8	5,766,324 ▲ 3.5	2,028,050 ▲ 12.1	1,246,512 ▲ 18.7	781,538 0.9	546,512 ▲ 5.0	513,701 ▲ 9.1	7,119,461 ▲ 2.0	2,949,014 ▲ 12.0	10,398,524 ▲ 14.3	11,404,739 0.2		
四 半 期	22 年 4- 6 月	1,699,699 ▲ 9.9	1,611,858 ▲ 8.5	1,179,965 ▲ 8.0	218,725 ▲ 18.8	961,240 ▲ 5.1	299,690 ▲ 13.3	140,757 ▲ 36.9	158,933 29.5	132,204 ▲ 1.7	87,840 ▲ 29.6	1,164,449 ▲ 8.0	535,249 ▲ 13.9	2,345,427 ▲ 27.0	10,792,234 ▲ 2.0		
	7- 9	2,614,158 ▲ 8.0	2,486,885 ▲ 8.8	1,837,465 ▲ 9.4	362,503 ▲ 1.5	1,474,962 ▲ 11.2	504,846 ▲ 6.2	311,391 ▲ 9.6	193,455 ▲ 0.1	144,574 ▲ 9.9	127,273 11.7	1,873,713 ▲ 7.6	740,445 ▲ 8.9	2,638,585 ▲ 6.4	10,922,241 ▲ 2.8		
	10-12	2,275,219 2.0	2,143,417 1.9	1,514,519 4.8	238,333 ▲ 4.2	1,276,186 6.7	499,565 ▲ 3.6	308,275 ▲ 3.3	191,291 ▲ 4.0	129,333 ▲ 7.3	131,802 3.6	1,553,474 6.7	721,745 ▲ 6.7	2,552,653 ▲ 15.8	10,761,319 3.5		
	23 年 1- 3 月	3,479,400 ▲ 4.9	3,312,615 ▲ 4.2	2,448,265 1.5	394,328 28.9	2,053,937 ▲ 2.5	723,949 ▲ 20.1	486,090 ▲ 24.9	237,859 ▲ 8.2	140,401 ▲ 0.4	166,785 ▲ 16.2	2,527,825 0.5	951,575 ▲ 16.8	2,861,859 ▲ 6.9	11,404,739 0.2		
	4- 6	2,005,526 18.0	1,865,903 15.8	1,417,601 20.1	320,774 46.7	1,096,827 14.1	344,832 15.1	205,911 46.3	138,921 ▲ 12.6	103,470 ▲ 21.7	139,624 59.0	1,375,447 18.1	630,079 17.7	—	—	—	
	月	22 年 6 月	781,124 ▲ 10.2	756,984 ▲ 2.3	547,839 ▲ 0.4	85,765 ▲ 12.4	462,074 2.2	159,874 ▲ 10.6	76,906 ▲ 32.5	82,967 27.9	49,272 6.5	24,140 ▲ 74.5	548,597 ▲ 13.4	232,527 ▲ 1.7	944,517 ▲ 15.9	10,792,234 ▲ 2.0	11.5
7		656,030 ▲ 0.7	609,649 ▲ 5.4	461,928 2.9	112,755 ▲ 20.0	349,173 13.4	103,071 ▲ 33.5	62,113 ▲ 27.8	40,958 ▲ 40.5	44,650 9.8	46,381 181.4	437,807 ▲ 2.6	218,223 3.3	694,531 ▲ 8.2	10,733,277 ▲ 4.1	11.5	
8		694,184 ▲ 0.0	686,438 5.9	496,578 4.7	89,494 ▲ 20.9	407,084 12.8	141,025 9.7	89,067 7.5	51,958 13.8	48,834 7.2	7,746 ▲ 83.2	485,802 3.1	208,381 ▲ 6.5	805,621 ▲ 9.8	10,732,564 ▲ 1.8	11.6	
9		1,263,945 ▲ 15.0	1,190,798 ▲ 17.0	878,958 ▲ 20.5	160,254 40.5	718,705 ▲ 27.6	260,749 2.3	160,211 ▲ 8.8	100,539 27.0	51,091 ▲ 31.2	73,147 42.8	950,104 ▲ 14.2	313,841 ▲ 17.1	1,138,433 ▲ 2.6	10,922,241 ▲ 2.8	11.8	
10		586,721 ▲ 5.6	556,376 ▲ 7.4	413,112 8.9	41,540 ▲ 31.9	371,572 16.7	102,128 ▲ 44.1	65,292 ▲ 40.4	36,836 ▲ 49.7	41,136 6.3	30,345 45.7	387,299 7.4	199,422 ▲ 23.6	676,234 ▲ 10.3	10,866,817 ▲ 2.3	11.8	
11		671,358 ▲ 5.3	661,881 ▲ 1.1	440,934 ▲ 2.4	68,772 6.2	372,162 ▲ 3.9	177,693 10.4	95,113 ▲ 11.2	82,580 53.3	43,254 ▲ 22.8	9,477 ▲ 76.2	462,177 0.4	209,181 ▲ 15.7	829,251 ▲ 3.1	10,781,925 ▲ 1.8	11.8	
12		1,017,140 13.1	925,159 11.1	660,472 7.7	128,021 4.2	532,451 8.5	219,744 26.0	147,869 44.6	71,875 ▲ 0.4	44,944 0.2	91,981 38.0	703,998 10.8	313,142 18.5	1,047,167 ▲ 26.4	10,761,319 3.5	12.2	
次		23 年 1 月	598,001 ▲ 10.7	569,693 ▲ 10.5	406,896 ▲ 10.2	67,670 27.8	339,226 ▲ 15.3	124,228 ▲ 12.5	78,183 ▲ 19.3	46,045 2.2	38,570 ▲ 6.3	28,308 ▲ 15.5	429,726 ▲ 4.9	168,275 ▲ 22.9	691,734 ▲ 10.6	10,701,230 0.1	12.2
		2	872,915 19.5	830,555 12.4	579,864 21.8	122,446 57.5	457,418 14.8	205,900 ▲ 4.7	150,694 ▲ 9.1	55,206 9.9	44,791 ▲ 3.8	42,360 —	598,256 28.3	274,659 4.0	851,293 ▲ 0.5	10,729,120 1.0	12.2
		3	2,008,484 ▲ 11.0	1,912,367 ▲ 8.2	1,461,505 ▲ 1.4	204,212 16.6	1,257,293 ▲ 3.8	393,822 ▲ 28.2	257,213 ▲ 33.1	136,608 ▲ 16.6	57,040 7.3	96,117 ▲ 44.7	1,499,843 ▲ 6.0	508,640 ▲ 23.1	1,318,832 ▲ 8.7	11,404,739 0.2	13.2
		4	554,419 31.4	511,853 27.7	384,973 33.5	92,905 34.0	292,068 33.3	90,905 31.0	54,402 35.8	36,503 24.5	35,976 ▲ 16.3	42,566 101.3	375,607 47.3	178,812 7.0	723,948 1.0	11,175,883 ▲ 0.5	12.9
		5	623,157 25.5	551,968 21.6	413,263 20.2	102,769 61.6	310,494 10.9	106,813 51.6	74,422 212.9	32,391 ▲ 30.6	31,893 ▲ 20.2	71,189 67.3	404,052 11.9	219,105 61.5	675,354 ▲ 1.3	11,121,326 1.3	12.8
	6	827,950 6.0	802,081 6.0	619,366 13.1	125,100 45.9	494,266 7.0	147,114 ▲ 8.0	77,086 0.2	70,027 ▲ 15.6	35,602 ▲ 27.7	25,869 7.2	595,788 8.6	232,162 ▲ 0.2	—	—	—	
累 計	H23. 4 ~ 23. 6	2,005,526 18.0	1,865,903 15.8	1,417,601 20.1	320,774 46.7	1,096,827 14.1	344,832 15.1	205,911 46.3	138,921 ▲ 12.6	103,470 ▲ 21.7	139,624 59.0	1,375,447 18.1	630,079 17.7	—	—	—	

建設工事受注動態統計調査（大手50社調査） 結果表

1. 受注高（平成 23年 6月分）

（単位：百万円，％）

工事種類別 発注者別	建											土								木		合計	前年同月比
	事務所 庁舎	宿泊 施設	店舗	工場 発電所	倉庫 流通 施設	住宅	教育 研究 文化施設	医療 福祉施設	娯楽 施設	その他	計	治山 治水	鉄道	上水道 下水道	土地造成	港湾 空港	道路	電線路	その他	計			
民間製造業	製造業	8,618	41	1,177	71,915	3,489	3,078	7,550	582	279	4,783	101,512	63	30	149	2,325	3,394	72	25	17,530	23,588	125,100	45.9
民間製造業	農林漁業	3	0	6	43	60	20	0	0	0	4	136	0	0	0	0	0	0	0	531	531	668	▲ 70.6
	飲食、採石業、砂利採取業、建設業	4,713	60	562	2,707	122	1,162	329	10	35	2,559	12,260	74	159	13	146	300	12	454	1,193	2,351	14,610	73.2
	電気・ガス・熱供給・水道業	1,083	0	2	8,677	94	556	128	2	9	177	10,728	813	12	10	8	1,351	386	2,275	19,692	24,548	35,276	4.0
	運輸業、郵便業	4,729	403	1,639	587	16,442	139	354	1	56	4,299	28,646	4	20,989	13	546	1,315	1,487	237	1,249	25,841	54,487	4.8
	情報通信業	6,857	1	▲ 193	570	1	10	2,890	▲ 223	178	5,119	15,209	0	0	0	0	0	0	7,150	1,137	8,287	23,497	10.8
	卸売業、小売業	7,244	35	18,815	1,201	4,597	600	22	87	157	1,729	34,486	1	6	0	134	0	1	1	832	975	35,462	90.9
	金融業、保険業	12,128	1,017	2,361	26	17,867	1,866	175	536	179	1,601	37,754	0	0	0	0	9	2	1	312	324	38,078	146.1
	不動産業	11,593	5,321	14,925	947	4,379	80,535	798	1,694	417	3,972	124,579	0	0	0	1,229	1	0	8	7,756	8,993	133,572	▲ 33.7
	サービス業	7,693	1,545	1,322	663	650	4,415	47,476	55,034	5,291	7,397	131,486	3	26	42	10,482	127	52	575	4,273	15,580	147,065	52.3
	その他	1,132	52	949	204	216	2,585	65	996	831	2,483	9,513	0	55	14	314	30	4	54	1,567	2,038	11,551	▲ 4.4
小計	57,174	8,434	40,387	15,624	44,428	91,889	52,237	58,135	7,152	29,338	404,798	896	21,247	92	12,858	3,133	1,944	10,755	38,543	89,468	494,266	7.0	
計	65,792	8,475	41,564	87,539	47,917	94,967	59,787	58,717	7,430	34,121	506,310	959	21,277	241	15,183	6,527	2,016	10,780	56,073	113,055	619,366	13.1	
公共機関	国	18,116	0	0	0	0	54	2,699	26	0	549	21,444	3,704	0	0	▲ 91	4,222	10,192	266	1,439	19,732	41,176	4.6
	独立行政法人	18	0	0	▲ 9	0	781	3,294	254	0	312	4,650	50	1,882	139	755	1	879	3,137	905	7,748	12,398	▲ 30.9
	政府関連企業等	983	1	0	0	0	180	2,727	261	118	801	5,072	2	0	88	444	891	16,948	37	31	18,441	23,512	20.0
	小計	19,117	1	0	▲ 9	0	1,015	8,719	541	118	1,662	31,166	3,756	1,882	227	1,108	5,113	28,019	3,440	2,375	45,921	77,086	0.2
	都道府県	346	0	0	0	0	2	163	41	2,018	15	2,585	676	▲ 4	864	125	1,839	1,374	▲ 3	1,514	6,385	8,970	▲ 35.2
	市区町村	2,304	0	1	91	0	0	18,101	143	1,089	232	21,959	20	0	4,105	67	2,516	1,612	157	1,271	9,748	31,707	▲ 25.2
	地方公営企業	38	0	1	1	0	0	80	59	0	113	293	0	154	19,205	0	2	3	0	134	19,498	19,791	76.4
	その他	38	0	88	2	0	4	17	5,105	0	28	5,284	0	0	3,724	230	12	▲ 1	0	311	4,276	9,559	▲ 38.3
	小計	2,726	0	90	94	0	6	18,361	5,349	3,107	388	30,120	696	150	27,899	422	4,368	2,987	154	3,230	39,907	70,027	▲ 15.6
	計	21,844	1	90	85	0	1,022	27,080	5,890	3,225	2,050	61,286	4,452	2,032	28,126	1,530	9,482	31,006	3,594	5,606	85,828	147,114	▲ 8.0
駐留軍・外国公館	18	0	0	0	0	832	0	18	0	285	1,153	0	0	0	0	316	7	0	7	331	1,484	▲ 66.1	
小口工事											8,302										25,815	34,118	▲ 24.0
国内	前年同月比	▲ 28.6	11.2	50.2	35.7	264.7	▲ 21.2	37.6	45.4	37.7	▲ 1.8	10.8	▲ 39.0	▲ 35.2	67.6	143.7	▲ 47.6	14.7	▲ 16.9	12.1	▲ 4.7	6.0	—
	海外	11,573	186	2,921	4,278	275	689	804	324	398	▲ 2,711	18,737	215	▲ 485	▲ 199	▲ 870	▲ 94	▲ 2,410	80	10,895	7,133	25,869	7.2
総計	前年同月比	▲ 20.5	▲ 26.1	42.8	18.2	266.7	▲ 21.3	38.3	50.7	42.9	▲ 20.1	8.6	▲ 34.2	▲ 31.5	54.7	181.8	▲ 46.8	12.4	▲ 15.5	28.1	▲ 0.2	6.0	—

2. 施工高及び未消化工事高（平成 23年 5月分）

	合計	建築	土木	前年同月比
施工高（月間）	675,354	476,330	199,024	▲ 1.3
未消化工事高（月末）	11,121,326	7,830,570	3,290,756	1.3
手持工事月数	12.8	13.0	12.4	—

3. 大規模工事（受注高10億円以上の国内工事）（平成 23年 6月分）

	合計		建築		土木		木	
	件数	受注高	件数	受注高	件数	受注高	件数	受注高
合計	150	337,077	114	251,453	36	85,623		
民間等	123	265,894	101	214,865	22	51,029		
公共機関	27	71,183	13	36,588	14	34,595		

大規模工事 比率 42.0%

前年同月比 ▲ 3.2%

4. ブロック別受注高（平成 23年 5月分）

	北海道	東北	関東	北陸	中部	近畿	中国	四国	九州・沖縄
受注高	14,627	40,503	259,917	11,282	45,581	59,604	30,500	5,690	52,371
前年同月比	9.3	96.4	42.6	8.7	18.7	▲ 16.8	49.7	▲ 15.6	4.2

5. 施工都道府県別受注高（平成23年5月分）

都道府県名	受注額	都道府県名	受注額	都道府県名	受注額	都道府県名	受注額	都道府県名	受注額	都道府県名	受注額
北海道	14,627	栃木	5,565	石川	1,679	滋賀	2,052	岡山	3,582	佐賀	1,254
青森	2,455	群馬	3,822	福井	1,535	京都	12,483	広島	15,114	長崎	629
岩手	3,778	埼玉	15,807	山梨	9,219	大阪	25,937	山口	3,530	熊本	2,320
宮城	26,259	千葉	60,667	長野	3,664	兵庫	15,348	徳島	991	大分	4,388
秋田	785	東京	98,667	岐阜	2,970	奈良	2,739	香川	1,550	宮崎	4,768
山形	1,127	神奈川	48,841	静岡	12,798	和歌山	1,045	愛媛	2,415	鹿児島	978
福島	6,099	新潟	3,125	愛知	24,763	鳥取	6,948	高知	735	沖縄	13,437
茨城	13,665	富山	4,942	三重	5,051	島根	1,328	福岡	24,597	計	520,076

注：「2. 施工高及び未消化工事高、手持工事月数」、「4. ブロック別受注高」及び「5. 都道府県別受注高」の数値については、前月分の値である。

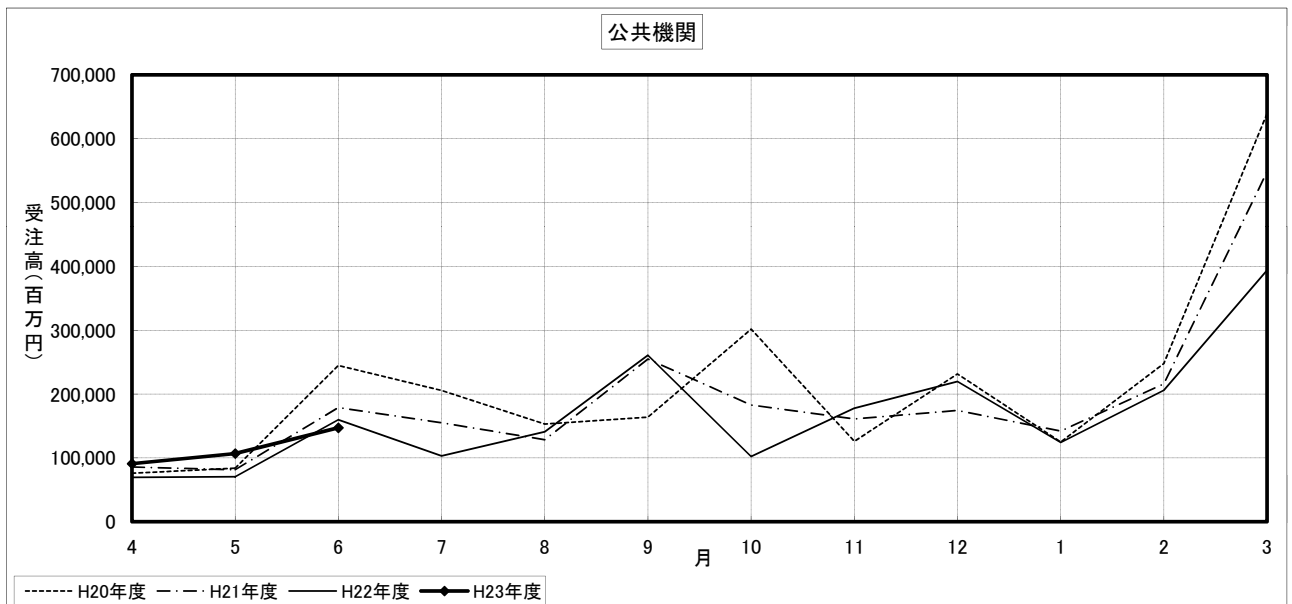
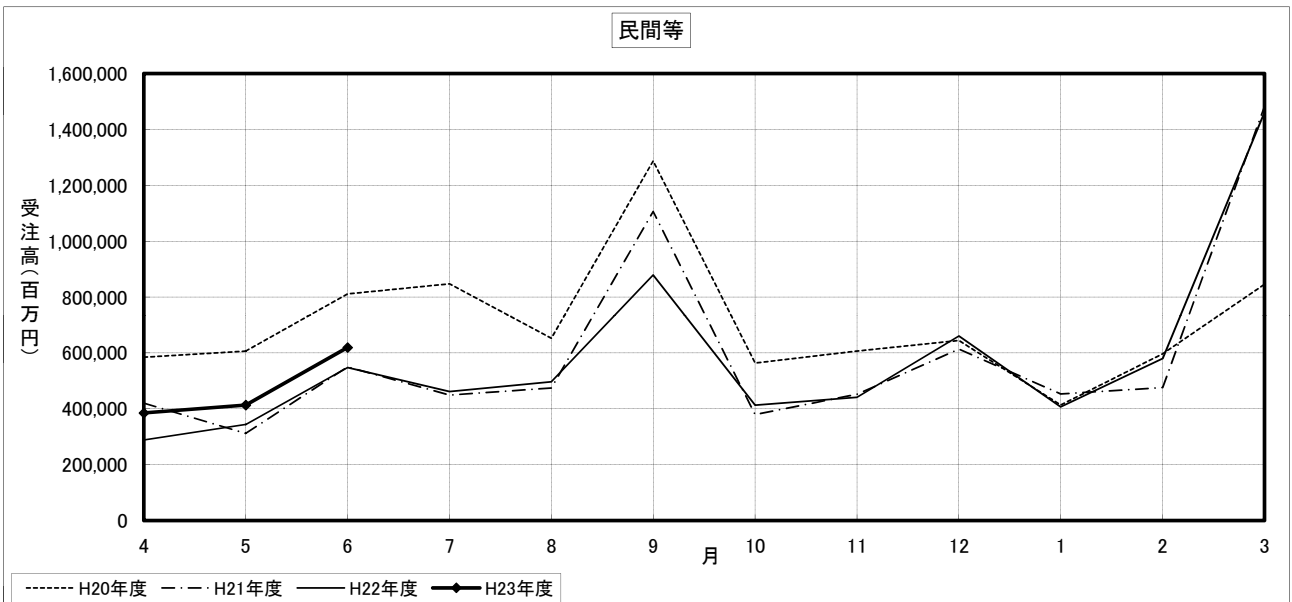
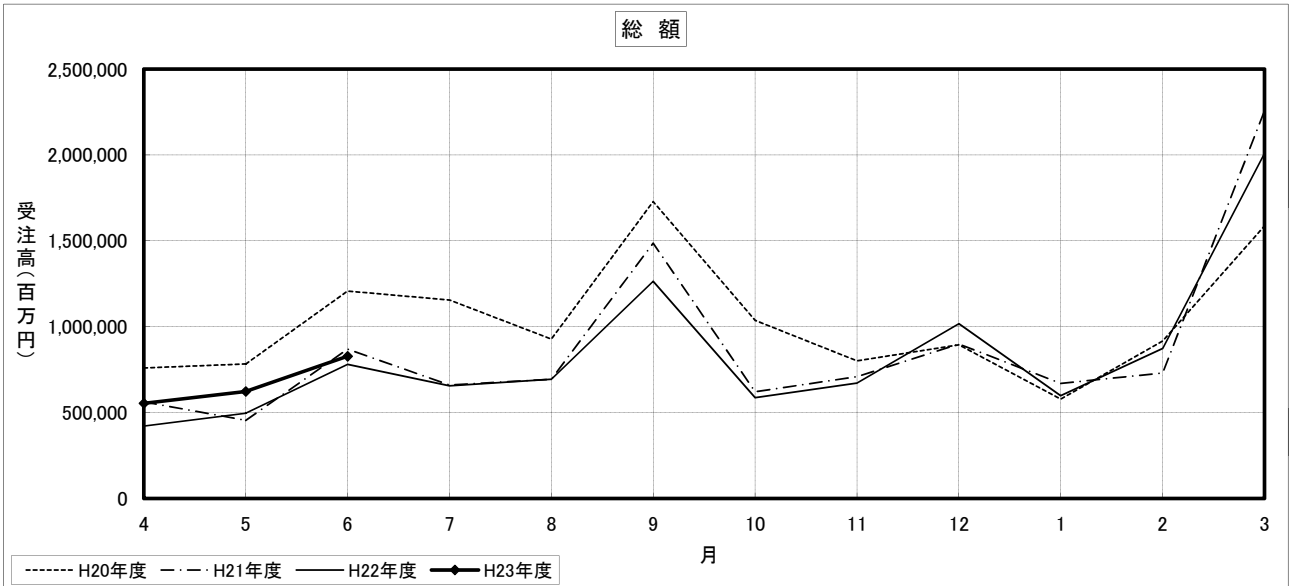
建設工事受注動態統計調査（大手50社調査） 寄与度表

寄与度（平成23年6月分）

発注者別	工事種別	建										土				木				合計				
		事務所 庁舎	宿泊 施設	店舗	工場 発電所	倉庫 流通 施設	住宅	教育 研究 文化施設	医療 福祉施設	娯楽 施設	その他	計	治山 治水	鉄道	上水道 下水道	土地造成	港湾 空港	道路	電線路		その他	計		
民間 製造 業	製造業	-0.40			4.25	-0.22	0.15	0.42			0.17	4.49				0.20				0.43	0.55	5.04		
	農林漁業										-0.26	-0.27										-0.21		
	鉱業、採石業、砂利採取業、建設業	0.49									0.22	0.72										0.79		
	電気・ガス・熱供給・水道業				0.58		-0.11					0.42					-0.34					-0.24	0.17	
	運輸業、郵便業	0.47			-0.44	1.71						-0.14	1.65		-1.52			0.12					-1.33	0.32
	情報通信業	-0.16						0.33				0.62	0.83							-0.58			-0.53	0.29
	卸売業、小売業	0.65		1.13		0.30						0.11	2.09											2.16
	金融業、保険業	-0.18	0.12	0.27		2.28	0.22						2.87											2.89
	不動産業	-7.02	0.24	0.39	-0.10	0.54	-2.46	-0.41	0.11	-0.20	-0.34	-9.24									0.67	0.54		-8.70
	サービス業	0.11	-0.13		-0.14	-0.15	0.44	2.47	2.78		-0.26	5.04				1.11					0.35	1.42		6.46
その他						-0.40				0.11		-0.25								0.14	0.18			
	小計	-5.64	0.12	1.74	-0.21	4.67	-2.28	2.43	2.97		3.85			-1.50		1.10	-0.21		-0.53	1.36	0.27		4.12	
	計	-6.04	0.11	1.79	4.04	4.45	-2.13	2.85	3.02		0.24	8.34		-1.50		1.30	-0.29		-0.53	1.79	0.82		9.16	
公共 機関	国	1.98						0.31			-0.19	2.04	-0.52				-1.82	0.63		-0.11	-1.81		0.23	
	独立行政法人							-0.49	-0.29			-0.94						0.40			0.22		-0.71	
	政府関連企業等	0.11							-0.15							0.11	0.51				0.51		0.50	
	小計	2.03					-0.11	-0.20	-0.49		-0.14	1.10	-0.57				-1.71	1.08	0.40	-0.14	-1.07			
	都道府県						-0.32			0.26		-0.16						-0.40			-0.12	-0.46		-0.62
	市区町村	-0.36						0.42	-0.29		-0.13	-0.28				0.10	-0.12	-0.22		-0.64	-1.09		-1.37	
	地方公営企業														1.12						1.12		1.10	
その他				-1.06		-0.40		0.34			-1.20			0.47						0.44			-0.76	
	小計	-0.47			-1.09	-0.74	0.39		0.36	-0.18	-1.67			1.44			-0.52	-0.25	-0.78				-1.66	
	計	1.56			-1.09	-0.84	0.19	-0.44	0.36	-0.32	-0.58	-0.50	-0.12	1.45			-1.65	0.57	0.16	-0.93	-1.06		-1.63	
	駐留軍・外国公館						-0.37					-0.40											-0.37	
	小口工事											-0.17											-1.21	-1.38
国内		-4.50	0.11	1.78	2.95	4.45	-3.34	3.04	2.58	0.37		7.20	-0.44	-1.62	1.46	1.26	-1.90	0.54	-0.37	0.85	-1.42		5.77	
海外		1.22	-0.50		-1.14				0.21		-1.00	-1.15		0.27	-0.19				-0.11		1.19	1.38		0.22
総計		-3.28	-0.39	1.71	1.81	4.49	-3.38	3.11	2.80	0.42	-1.09	6.04	-0.37	-1.34	1.27	1.31	-1.83	0.43	-0.34	2.04				5.99

注) 1. 寄与度が0.1に満たない項目は、便宜上空欄としている。

建設工事受注動態統計調査（大手50社調査）の推移



	7	▲ 27.7	▲ 31.3	-	-	-	-	-	-	-	-	-	-	-	-	▲ 21.8	▲ 4.6	3.0	-	-	-	▲ 39.8	3.3	▲ 53.0	▲ 68.0	▲ 28.0	▲ 29.0
	8	▲ 10.5	6.5	-	-	-	-	-	-	-	-	-	-	-	-	20.5	▲ 7.4	▲ 14.2	-	-	-	96.7	489.5	1.2	▲ 29.7	19.3	43.9
	9	▲ 7.3	0.8	-	-	-	-	-	-	-	-	-	-	-	-	▲ 23.0	▲ 11.7	▲ 25.9	-	-	-	▲ 44.4	▲ 82.4	64.9	▲ 23.9	▲ 34.5	6.9
	10	▲ 3.7	▲ 6.4	-	-	-	-	-	-	-	-	-	-	-	-	▲ 17.7	▲ 15.2	▲ 28.8	-	-	-	▲ 7.4	▲ 29.1	▲ 5.1	9.5	▲ 32.8	▲ 33.0
	11	17.2	15.0	-	-	-	-	-	-	-	-	-	-	-	-	60.8	79.5	112.5	-	-	-	5.6	8.9	▲ 13.2	12.9	140.1	19.9
	12	5.2	▲ 2.8	-	-	-	-	-	-	-	-	-	-	-	-	21.5	23.6	13.7	-	-	-	40.7	49.0	▲ 36.1	74.3	24.0	36.7
20年	1月	0.8	5.6	-	-	-	-	-	-	-	-	-	-	-	-	19.8	5.0	12.0	-	-	-	17.2	251.8	▲ 5.0	▲ 41.7	82.6	▲ 1.6
	2	9.1	3.4	-	-	-	-	-	-	-	-	-	-	-	-	19.2	14.5	21.3	-	-	-	▲ 3.6	▲ 48.8	23.9	89.2	▲ 32.3	▲ 1.3
	3	▲ 5.2	▲ 0.8	-	-	-	-	-	-	-	-	-	-	-	-	▲ 44.7	▲ 43.2	▲ 51.1	-	-	-	▲ 43.7	▲ 47.0	▲ 32.8	▲ 36.8	▲ 62.5	32.7
	4	▲ 10.4	▲ 13.7	-	-	-	-	-	-	-	-	-	-	-	-	18.0	1.2	▲ 18.9	-	-	-	114.5	63.5	12.9	80.0	1011.1	▲ 23.6
	5	▲ 13.6	18.8	-	-	-	-	-	-	-	-	-	-	-	-	1.6	33.1	49.5	-	-	-	▲ 13.3	▲ 81.3	47.0	130.5	▲ 98.9	▲ 15.8
	6	▲ 6.8	▲ 11.9	-	-	-	-	-	-	-	-	-	-	-	-	29.1	13.6	▲ 10.4	-	-	-	17.3	2626.1	▲ 16.3	▲ 52.6	1546.5	24.7
	7	18.4	25.6	-	-	-	-	-	-	-	-	-	-	-	-	10.5	27.8	158.0	-	-	-	▲ 8.0	▲ 75.4	14.1	▲ 48.1	87.4	▲ 30.0
	8	▲ 21.8	▲ 25.6	-	-	-	-	-	-	-	-	-	-	-	-	▲ 27.8	▲ 28.5	▲ 57.2	-	-	-	▲ 26.5	▲ 48.2	▲ 5.8	29.6	▲ 50.1	23.5
	9	0.2	8.5	-	-	-	-	-	-	-	-	-	-	-	-	▲ 33.5	▲ 47.3	▲ 11.7	-	-	-	▲ 1.9	37.0	▲ 30.5	24.2	▲ 1.5	141.6
	10	31.2	▲ 5.0	-	-	-	-	-	-	-	-	-	-	-	-	171.5	309.4	130.3	-	-	-	45.0	17.0	42.2	44.2	▲ 14.9	▲ 27.9
	11	▲ 31.3	▲ 6.3	-	-	-	-	-	-	-	-	-	-	-	-	▲ 52.0	▲ 64.7	▲ 48.8	-	-	-	▲ 21.0	4.3	▲ 3.0	▲ 90.1	1.0	66.5
	12	▲ 13.7	▲ 17.4	-	-	-	-	-	-	-	-	-	-	-	-	31.1	2.8	14.1	-	-	-	88.1	17.6	23.7	2109.9	▲ 5.6	▲ 188.6
21年	1月	▲ 12.6	▲ 11.8	-	-	-	-	-	-	-	-	-	-	-	-	▲ 22.2	0.1	6.5	-	-	-	▲ 56.5	▲ 30.0	▲ 26.7	▲ 72.3	47.0	▲ 185.8
	2	31.2	29.7	-	-	-	-	-	-	-	-	-	-	-	-	18.3	9.5	13.4	-	-	-	15.8	▲ 23.4	▲ 21.9	▲ 11.6	151.9	61.4
	3	▲ 19.9	▲ 39.7	-	-	-	-	-	-	-	-	-	-	-	-	12.7	9.3	▲ 7.1	-	-	-	44.9	115.8	125.0	67.7	▲ 59.3	▲ 245.1
	4	7.1	36.1	-	-	-	-	-	-	-	-	-	-	-	-	▲ 8.9	1.3	▲ 6.0	-	-	-	▲ 20.5	▲ 10.7	▲ 38.5	▲ 17.5	▲ 11.0	▲ 151.3
	5	▲ 11.6	▲ 15.3	-	-	-	-	-	-	-	-	-	-	-	-	▲ 9.8	7.8	▲ 1.8	-	-	-	▲ 9.2	▲ 42.6	▲ 2.8	▲ 17.6	▲ 38.2	▲ 4.7
	6	14.4	14.2	-	-	-	-	-	-	-	-	-	-	-	-	▲ 5.5	▲ 18.8	▲ 8.9	-	-	-	▲ 7.8	▲ 16.6	25.1	▲ 3.9	82.1	131.9
	7	▲ 6.0	▲ 2.4	-	-	-	-	-	-	-	-	-	-	-	-	16.6	▲ 5.4	0.7	-	-	-	89.2	310.5	19.2	21.3	▲ 33.5	▲ 68.4
	8	3.6	3.2	-	-	-	-	-	-	-	-	-	-	-	-	▲ 17.7	▲ 5.8	13.2	-	-	-	▲ 38.2	▲ 63.7	▲ 15.4	▲ 17.0	33.8	73.2
	9	13.4	26.3	-	-	-	-	-	-	-	-	-	-	-	-	18.7	18.0	▲ 3.6	-	-	-	13.4	65.5	▲ 15.3	33.5	▲ 5.4	▲ 72.2
	10	▲ 7.3	▲ 24.7	-	-	-	-	-	-	-	-	-	-	-	-	5.1	19.8	▲ 1.4	-	-	-	▲ 1.3	▲ 13.4	13.2	▲ 36.7	72.3	174.2
	11	0.4	3.8	-	-	-	-	-	-	-	-	-	-	-	-	▲ 0.6	▲ 11.0	▲ 37.8	-	-	-	13.1	▲ 35.2	10.3	14.1	▲ 59.2	69.6
	12	▲ 2.6	4.8	-	-	-	-	-	-	-	-	-	-	-	-	▲ 21.5	▲ 26.5	19.8	-	-	-	▲ 12.6	25.5	▲ 26.3	▲ 14.0	362.7	▲ 30.9
22年	1月	1.9	2.2	-	-	-	-	-	-	-	-	-	-	-	-	14.8	15.1	▲ 31.9	-	-	-	0.7	21.0	58.4	47.5	▲ 78.8	42.3
	2	▲ 10.7	▲ 5.8	-	-	-	-	-	-	-	-	-	-	-	-	▲ 8.1	▲ 14.7	47.8	-	-	-	▲ 0.6	▲ 9.1	▲ 18.5	6.3	1.1	▲ 61.0
	3	45.4	33.3	-	-	-	-	-	-	-	-	-	-	-	-	12.1	16.6	2.7	-	-	-	8.2	▲ 0.3	35.9	▲ 20.5	181.4	107.9
	4	▲ 43.4	▲ 46.2	-	-	-	-	-	-	-	-	-	-	-	-	▲ 13.7	▲ 17.3	▲ 12.6	-	-	-	▲ 5.1	▲ 27.7	31.9	6.4	▲ 45.1	▲ 4.7
	5	28.1	35.7	-	-	-	-	-	-	-	-	-	-	-	-	▲ 3.1	▲ 24.4	▲ 24.1	-	-	-	18.1	106.5	▲ 55.3	▲ 12.0	158.1	24.7
	6	▲ 6.5	2.2	-	-	-	-	-	-	-	-	-	-	-	-	▲ 2.6	16.5	29.6	-	-	-	▲ 19.0	▲ 8.6	13.5	3.1	107.1	▲ 61.1
	7	3.4	▲ 0.2	-	-	-	-	-	-	-	-	-	-	-	-	▲ 15.2	▲ 2.5	▲ 3.0	-	-	-	▲ 10.8	▲ 60.5	▲ 25.5	26.9	▲ 82.3	153.4
	8	5.6	6.5	-	-	-	-	-	-	-	-	-	-	-	-	42.2	43.8	13.3	-	-	-	23.1	81.7	22.8	67.0	▲ 46.6	▲ 76.8
	9	▲ 4.9	▲ 5.7	-	-	-	-	-	-	-	-	-	-	-	-	6.9	▲ 1.2	25.3	-	-	-	21.4	▲ 23.3	120.0	▲ 64.1	575.5	164.6
	10	3.9	4.8	-	-	-	-	-	-	-	-	-	-	-	-	▲ 42.9	▲ 22.1	▲ 47.8	-	-	-	▲ 61.9	0.4	▲ 79.6	▲ 56.2	▲ 29.9	25.3
	11	0.4	▲ 7.2	-	-	-	-	-	-	-	-	-	-	-	-	98.0	33.8	132.9	-	-	-	253.1	137.6	168.7	229.5	142.1	▲ 24.8
	12	15.9	15.2	-	-	-	-	-	-	-	-	-	-	-	-	▲ 10.7	19.6	▲ 17.8	-	-	-	▲ 43.2	▲ 41.6	▲ 22.6	▲ 46.9	▲ 59.5	88.4
23年	1月	▲ 19.2	▲ 14.5	-	-	-	-	-	-	-	-	-	-	-	-	▲ 21.0	▲ 36.4	▲ 23.6	-	-	-	2.7	▲ 32.5	▲ 32.5	85.7	274.9	▲ 11.8
	2	18.9	27.6	-	-	-	-	-	-	-	-	-	-	-	-	0.8	▲ 3.6	▲ 11.1	-	-	-	7.5	88.5	67.7	55.9	▲ 95.7	29.8
	3	9.1	8.2	-	-	-	-	-	-	-	-	-	-	-	-	▲ 15.0	▲ 12.4	▲ 23.4	-	-	-	▲ 19.5	▲ 42.0	36.3	▲ 50.3	278.3	▲ 134.5
	4	▲ 16.2	▲ 26.9	-	-	-	-	-	-	-	-	-	-	-	-	57.5	67.5	116.0	-	-	-	42.6	▲ 31.6	100.3	73.3	40.1	▲ 366.5
	5	22.0	22.2	-	-	-	-	-	-	-	-	-	-	-	-	12.5	72.7	▲ 36.7	-	-	-	▲ 34.1	▲ 56.2	▲ 64.7	74.6	▲ 51.2	27.5
	6	▲ 21.2	▲ 4.5	-	-	-	-	-	-	-	-	-	-	-	-	▲ 41.0	▲ 62.3	9.1	-	-	-	▲ 1.1	274.4	▲ 20.1	▲ 31.2	232.3	▲ 70.2