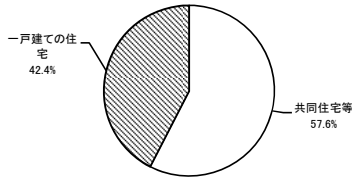


設計住宅性能評価書の交付を受けた住宅の属性概要

(平成25年4月1日～平成25年4月30日)

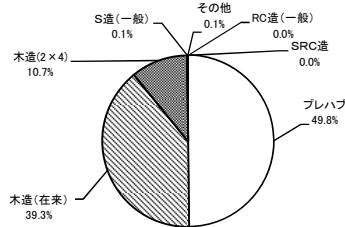
■建て方



建て方	戸数	%
共同住宅等	10,939	57.6
一戸建ての住宅	8,066	42.4
合計	19,005	100.0

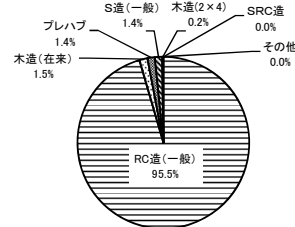
■構造・工法

1 一戸建ての住宅



一戸建ての住宅	戸数	%
プレハブ	4,017	49.8
木造(在来)	3,170	39.3
木造(2x4)	864	10.7
S造(一般)	8	0.1
その他	7	0.1
RC造(一般)	0	0.0
SRC造	0	0.0
合計	8,066	100.0

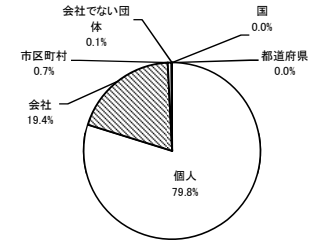
2 共同住宅等



共同住宅等	戸数	%
RC造(一般)	10,448	95.5
木造(在来)	165	1.5
プレハブ	153	1.4
S造(一般)	148	1.4
木造(2x4)	25	0.2
SRC造	0	0.0
その他	0	0.0
合計	10,939	100.0

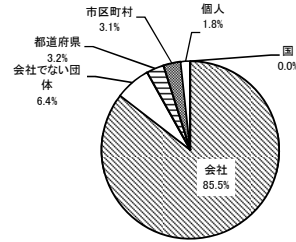
■所有者の属性

1 一戸建ての住宅



一戸建ての住宅	戸数	%
個人	6,436	79.8
会社	1,566	19.4
市区町村	54	0.7
会社でない団体	10	0.1
国	0	0.0
都道府県	0	0.0
合計	8,066	100.0

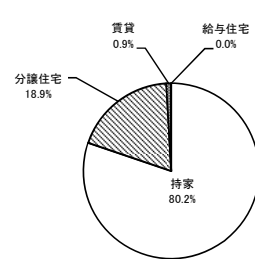
2 共同住宅等



共同住宅等	戸数	%
会社	9,353	85.5
会社でない団体	701	6.4
市区町村	344	3.1
都道府県	349	3.2
個人	192	1.8
国	0	0.0
合計	10,939	100.0

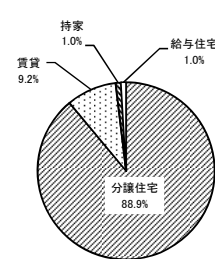
■利用の属性

1 一戸建ての住宅



一戸建ての住宅	戸数	%
持家	6,469	80.2
分譲住宅	1,523	18.9
賃貸	73	0.9
給与住宅	1	0.0
合計	8,066	100.0

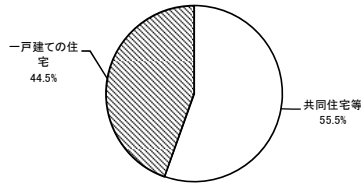
2 共同住宅等



共同住宅等	戸数	%
分譲住宅	9,727	88.9
賃貸	1,003	9.2
持家	105	1.0
給与住宅	104	1.0
合計	10,939	100.0

設計住宅性能評価書の交付を受けた住宅の属性概要
(平成25年5月1日～平成25年5月31日)

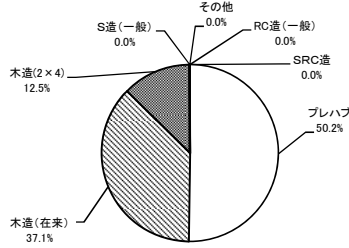
■建て方



建て方	戸数	%
共同住宅等	10,873	55.5
一戸建ての住宅	8,730	44.5
合計	19,603	100.0

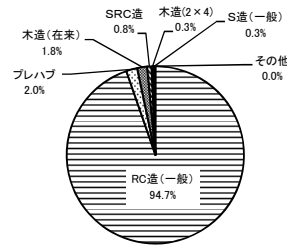
■構造・工法

1 一戸建ての住宅



一戸建ての住宅	戸数	%
プレハブ	4,386	50.2
木造(在来)	3,242	37.1
木造(2x4)	1,093	12.5
S造(一般)	4	0.0
その他	4	0.0
RC造(一般)	1	0.0
SRC造	0	0.0
合計	8,730	100.0

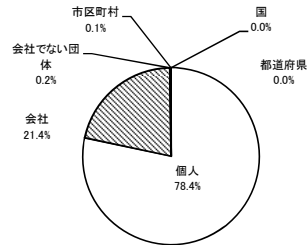
2 共同住宅等



共同住宅等	戸数	%
RC造(一般)	10,297	94.7
プレハブ	221	2.0
木造(在来)	195	1.8
SRC造	88	0.8
木造(2x4)	36	0.3
S造(一般)	36	0.3
その他	0	0.0
合計	10,873	100.0

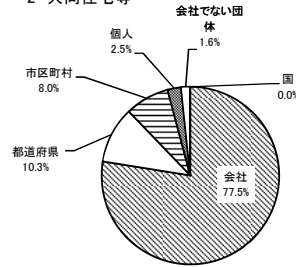
■所有者の属性

1 一戸建ての住宅



一戸建ての住宅	戸数	%
個人	6,840	78.4
会社	1,867	21.4
会社でない団体	15	0.2
市区町村	7	0.1
国	1	0.0
都道府県	0	0.0
合計	8,730	100.0

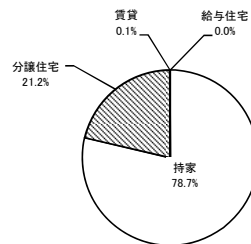
2 共同住宅等



共同住宅等	戸数	%
会社	8,430	77.5
都道府県	1,117	10.3
市区町村	875	8.0
個人	272	2.5
会社でない団体	179	1.6
国	0	0.0
合計	10,873	100.0

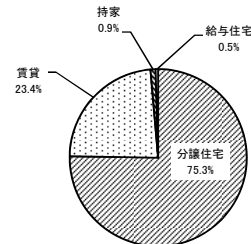
■利用の属性

1 一戸建ての住宅



一戸建ての住宅	戸数	%
持家	6,868	78.7
分譲住宅	1,855	21.2
賃貸	7	0.1
給与住宅	0	0.0
合計	8,730	100.0

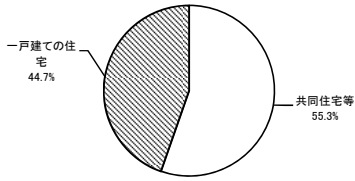
2 共同住宅等



共同住宅等	戸数	%
分譲住宅	8,185	75.3
賃貸	2,539	23.4
持家	100	0.9
給与住宅	49	0.5
合計	10,873	100.0

設計住宅性能評価書の交付を受けた住宅の属性概要
(平成25年6月1日～平成25年6月30日)

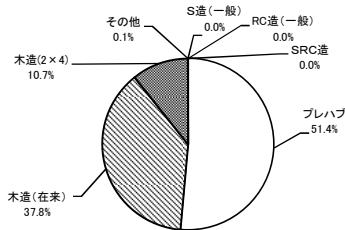
■建て方



建て方	戸数	%
共同住宅等	11,056	55.3
一戸建ての住宅	8,919	44.7
合計	19,975	100.0

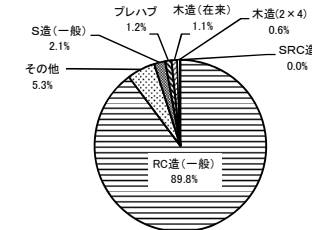
■構造・工法

1 一戸建ての住宅



一戸建ての住宅	戸数	%
プレハブ	4,587	51.4
木造(在来)	3,375	37.8
木造(2x4)	951	10.7
その他	5	0.1
S造(一般)	1	0.0
RC造(一般)	0	0.0
SRC造	0	0.0
合計	8,919	100.0

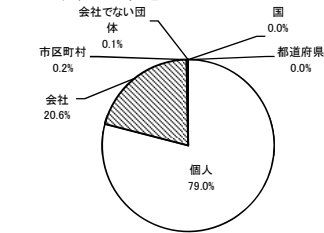
2 共同住宅等



共同住宅等	戸数	%
RC造(一般)	9,925	89.8
その他	586	5.3
S造(一般)	233	2.1
プレハブ	128	1.2
木造(在来)	119	1.1
木造(2x4)	65	0.6
SRC造	0	0.0
合計	11,056	100.0

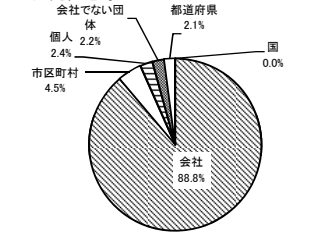
■所有者の属性

1 一戸建ての住宅



一戸建ての住宅	戸数	%
個人	7,049	79.0
会社	1,840	20.6
市区町村	21	0.2
会社でない団体	9	0.1
国	0	0.0
都道府県	0	0.0
合計	8,919	100.0

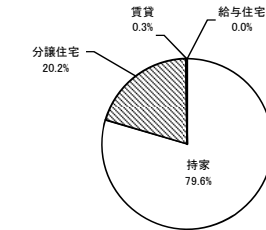
2 共同住宅等



共同住宅等	戸数	%
会社	9,821	88.8
市区町村	500	4.5
個人	260	2.4
会社でない団体	245	2.2
都道府県	230	2.1
国	0	0.0
合計	11,056	100.0

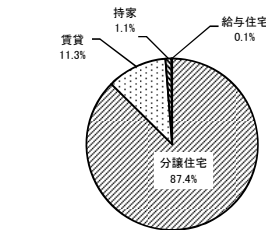
■利用の属性

1 一戸建ての住宅



一戸建ての住宅	戸数	%
持家	7,096	79.6
分譲住宅	1,799	20.2
賃貸	24	0.3
給与住宅	0	0.0
合計	8,919	100.0

2 共同住宅等



共同住宅等	戸数	%
分譲住宅	9,665	87.4
賃貸	1,254	11.3
持家	122	1.1
給与住宅	15	0.1
合計	11,056	100.0