




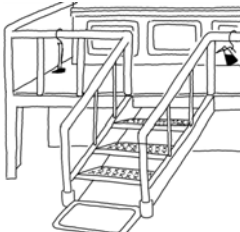














実施日 年 月 日 実施者

項目	今のまま で良い	改善が 必要	優先 します	イラスト
整理・整頓				
1. 工具、漁具などのために、使いやすく わかりやすい棚、場所を設けます。 (メモ欄)	<input type="checkbox"/>	<input type="checkbox"/>	<input type="checkbox"/>	
2. 人や資材が動けるように、通路を確保 し、はっきりとした表示をつけます。 (メモ欄)	<input type="checkbox"/>	<input type="checkbox"/>	<input type="checkbox"/>	
3. 通路は、障害物やつまずくものがない よう整備します。 (メモ欄)	<input type="checkbox"/>	<input type="checkbox"/>	<input type="checkbox"/>	
4. 工具は使いやすいように、適切な 長さ、厚さ、形のものを使います。 (メモ欄)	<input type="checkbox"/>	<input type="checkbox"/>	<input type="checkbox"/>	
5. 置かれているものは、航海中も転倒、 落下がないように整備します。 (メモ欄)	<input type="checkbox"/>	<input type="checkbox"/>	<input type="checkbox"/>	
6. 定期の整備、点検、清掃は誰がやるか 責任者とやり方を決めてます。 (メモ欄)	<input type="checkbox"/>	<input type="checkbox"/>	<input type="checkbox"/>	
転倒防止				
7. 機関室や居室の床に、水、油がこぼれ た場合は直ちに拭きます。 (メモ欄)	<input type="checkbox"/>	<input type="checkbox"/>	<input type="checkbox"/>	

項目	今のままで良い	改善が必要	優先します	イラスト
8. 滑りやすい場所は、スリッパの防止をします。 (メモ欄)	今のままで良い <input type="checkbox"/>	改善が必要 <input type="checkbox"/>	優先します <input type="checkbox"/>	
9. 階段等の転落する危険があるところには、手すりや柵を設けます。 (メモ欄)	今のままで良い <input type="checkbox"/>	改善が必要 <input type="checkbox"/>	優先します <input type="checkbox"/>	
10. 突起物は取り除くか、カバー、警戒塗装をします。 (メモ欄)	今のままで良い <input type="checkbox"/>	改善が必要 <input type="checkbox"/>	優先します <input type="checkbox"/>	
危険の回避				
11. ライフジャケットや保護具を着用するように声をかけたり、ポスターを貼ります。 (メモ欄)	今のままで良い <input type="checkbox"/>	改善が必要 <input type="checkbox"/>	優先します <input type="checkbox"/>	
12. 機械の動く部分や、危険な部分には、ガードを取り付けます。 (メモ欄)	今のままで良い <input type="checkbox"/>	改善が必要 <input type="checkbox"/>	優先します <input type="checkbox"/>	
13. 騒音が発生する機械を囲んだり、カバー、耳栓などをします。 (メモ欄)	今のままで良い <input type="checkbox"/>	改善が必要 <input type="checkbox"/>	優先します <input type="checkbox"/>	
14. 危険物や、有害なものは保管、隔離、換気等で、安全に使用します。 (メモ欄)	今のままで良い <input type="checkbox"/>	改善が必要 <input type="checkbox"/>	優先します <input type="checkbox"/>	

項目	今のままで良い	改善が必要	優先します	イラスト
15. 高温や、低温な物に触れないようにカバーや注意書きをします。 (メモ欄)	今のままで良い <input type="checkbox"/>	改善が必要 <input type="checkbox"/>	優先します <input type="checkbox"/>	
16. 非常停止スイッチや、停止ボタンははっきり表示します。 (メモ欄)	今のままで良い <input type="checkbox"/>	改善が必要 <input type="checkbox"/>	優先します <input type="checkbox"/>	
照明				
17. 全体照明とともに、機械の影などで見えにくい部分には、局所照明をつけます。 (メモ欄)	今のままで良い <input type="checkbox"/>	改善が必要 <input type="checkbox"/>	優先します <input type="checkbox"/>	
18. 照明器具は、まぶしさを感じさせない方法で、取り付けます。 (メモ欄)	今のままで良い <input type="checkbox"/>	改善が必要 <input type="checkbox"/>	優先します <input type="checkbox"/>	
係船機器、漁ろう機器				
19. 引っかかったり、ぶついたりする凹凸がないよう整備します。 (メモ欄)	今のままで良い <input type="checkbox"/>	改善が必要 <input type="checkbox"/>	優先します <input type="checkbox"/>	
20. 船具、漁具等に有害な変形や損傷、腐食がないように整備します。 (メモ欄)	今のままで良い <input type="checkbox"/>	改善が必要 <input type="checkbox"/>	優先します <input type="checkbox"/>	
作業のしやすさ				
21. 表示、スイッチ操作盤は、大きさ、形、色で、簡単に見分けられるようにします。 (メモ欄)	今のままで良い <input type="checkbox"/>	改善が必要 <input type="checkbox"/>	優先します <input type="checkbox"/>	

項目	今のままで良い	改善が必要	優先します	イラスト
22. 腰を曲げたり、ひねったりする仕事がないように工夫します。 (メモ欄)	今のままで良い <input type="checkbox"/>	改善が必要 <input type="checkbox"/>	優先します <input type="checkbox"/>	
23. 重量物の運搬には、クレーン、台車、ローラーなどを使います。 (メモ欄)	今のままで良い <input type="checkbox"/>	改善が必要 <input type="checkbox"/>	優先します <input type="checkbox"/>	
24. ヒジの高さで仕事ができるように高さを調整します。 (メモ欄)	今のままで良い <input type="checkbox"/>	改善が必要 <input type="checkbox"/>	優先します <input type="checkbox"/>	
情報伝達・衛生設備				
25. 始業前など、作業者が全員で参加するミーティングを行います。 (メモ欄)	今のままで良い <input type="checkbox"/>	改善が必要 <input type="checkbox"/>	優先します <input type="checkbox"/>	
26. 掲示板などを活用し必要な情報が全員に正しく伝わるようにします。 (メモ欄)	今のままで良い <input type="checkbox"/>	改善が必要 <input type="checkbox"/>	優先します <input type="checkbox"/>	
27. 安全で安らぐ休憩場所があり、みんなでコミュニケーションを図ります。 (メモ欄)	今のままで良い <input type="checkbox"/>	改善が必要 <input type="checkbox"/>	優先します <input type="checkbox"/>	
28. トイレや、給水設備などの衛生設備があり、きれいに維持します。 (メモ欄)	今のままで良い <input type="checkbox"/>	改善が必要 <input type="checkbox"/>	優先します <input type="checkbox"/>	

船内作業改善 22のチェックポイント

このチェックリストは、あなたが職場点検する時の手助けになるように作られています。
このチェックリストを使って、安全・衛生・作業条件の改善に役立つ提案ができます。

- 1 まず、点検する場所を設定してください。船内一度に見るのではなく、場所毎に区切ってください。
- 2 現場に出かける前に、各項目に目を通してください。
- 3 さて現場に出かけてチェックリストごとに進めてください。
 - ①対策する必要が無い場合は、「いまのままでよい」の口にチェックをしてください。
 - ②改善が必要な項目には、「改善が必要」の口に印を付けてください。
※すでに対策がとられていても、さらに改善が必要な場合は、この「改善が必要」の口に印を付けてください。
 - ③対策をする場合、比較的改善しやすく、低コストで、効果がある改善については、「優先します」、の口に印を付けてください。
後で、改善をする項目を選ぶときの目安になります。
- 4 メモ欄には、良い改善事例や、さらに問題にした対策に関連する情報や、意見を書き留めておいてください。
- 5 最後に全ての項目がチェックされているかどうか確かめてください。1～22項目のうち「改善が必要」の口に印がついている中から、優先順位が高いものを3つ選んでください。
- 6 それぞれの参加者が選んだ、優先順位が高い項目を3つずつ提案して、グループで話し合ってください。
グループとして優先順位を決めて、初めに優先順位の高い3つの項目から改善を始めましょう。
- 7 3つの改善が終わったら、次の3つの改善を始めてみましょう。