



観光統計

平成26年7月31日
観光庁

旅行・観光消費動向調査

平成25年10-12月期(確報)、平成26年1-3月期(速報)

～国内宿泊旅行による消費額は前年同期比で10%近く増加！～

●平成25年10-12月期の日本人国内旅行の動向(確報)

○国内旅行消費額は4.9兆円で、前年同期比6.7%増。

○宿泊旅行消費額が前年同期比8.5%増、日帰り旅行消費額が前年同期比1.3%増だったため、全体の旅行消費額が前年同期比6.7%増となった。

●平成26年1-3月期の日本人国内旅行の動向(速報)

○国内旅行消費額は4.7兆円で、前年同期比4.6%増。

○日帰り旅行消費額は前年同期比9.7%減だったが、宿泊旅行消費額が前年同期比9.8%増だったため、全体の旅行消費額は前年同期比4.6%増となった。

平成25年10-12月期の旅行消費額(確報)

単位:億円

	国内旅行	宿泊旅行	日帰り旅行
平成25年	48,984	37,547	11,437
平成24年	45,900	34,610	11,291
前年同期比	6.7%	8.5%	1.3%

平成26年1-3月期の旅行消費額(速報)

単位:億円

	国内旅行	宿泊旅行	日帰り旅行
平成26年	47,365	36,389	10,976
平成25年	45,288	33,132	12,157
前年同期比	4.6%	9.8%	-9.7%

問い合わせ先

観光庁観光戦略課 森(内線27-211)

観光戦略課調査室 山本、岸本、紺野(内線27-219、27-215、27-218)

TEL 03-5253-8111

03-5253-8325(直通)

FAX 03-5253-1563

I 平成25年10-12月期(確報)について

- 平成25年10-12月期の旅行消費額は、全体では4.9兆円で、前年同期比6.7%増であった。そのうち宿泊旅行は3.8兆円(前年同期比8.5%増)、日帰り旅行は1.1兆円(前年同期比1.3%増)であった。(図1、図2)
- 平成25年10月から12月にかけて、旅行消費額全体は10月は前年同月を若干下回ったが、11月及び12月は前年同月を上回った。12月は年末年始の休みが長くなる日並びの効果があったと考えられる。(図4)
- 一方で日帰り旅行消費額は、10月及び11月は前年同月を上回ったが、12月は前年同月を下回った。これは宿泊旅行との代替によるものと推測される。(図5)

図1 旅行消費額(確報)の推移

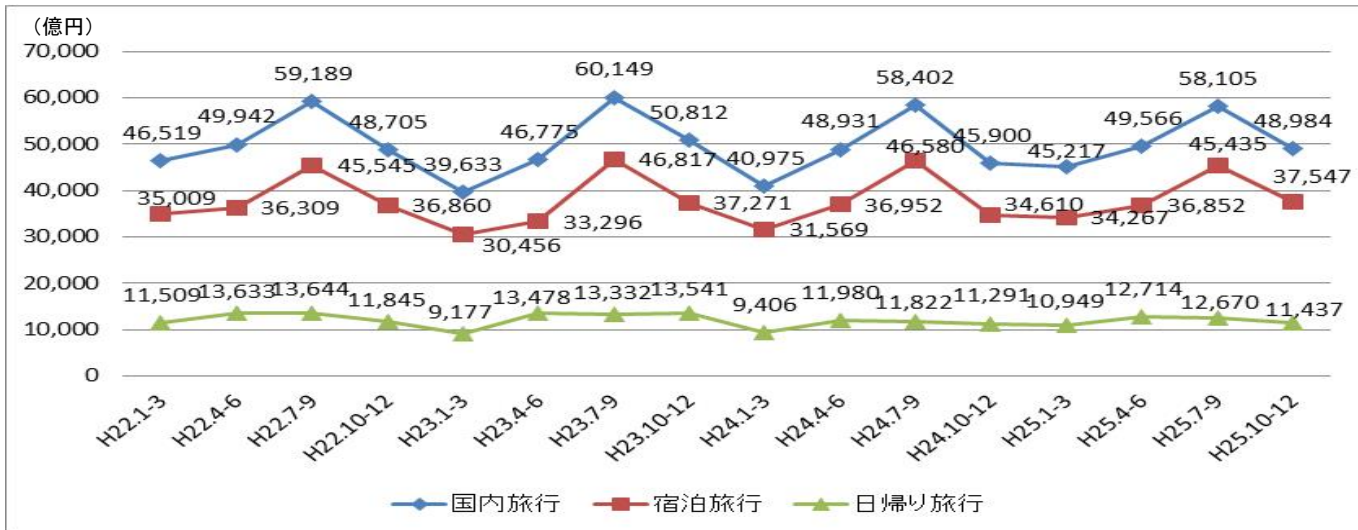


図2 旅行消費額(確報)の対前年同期比の推移

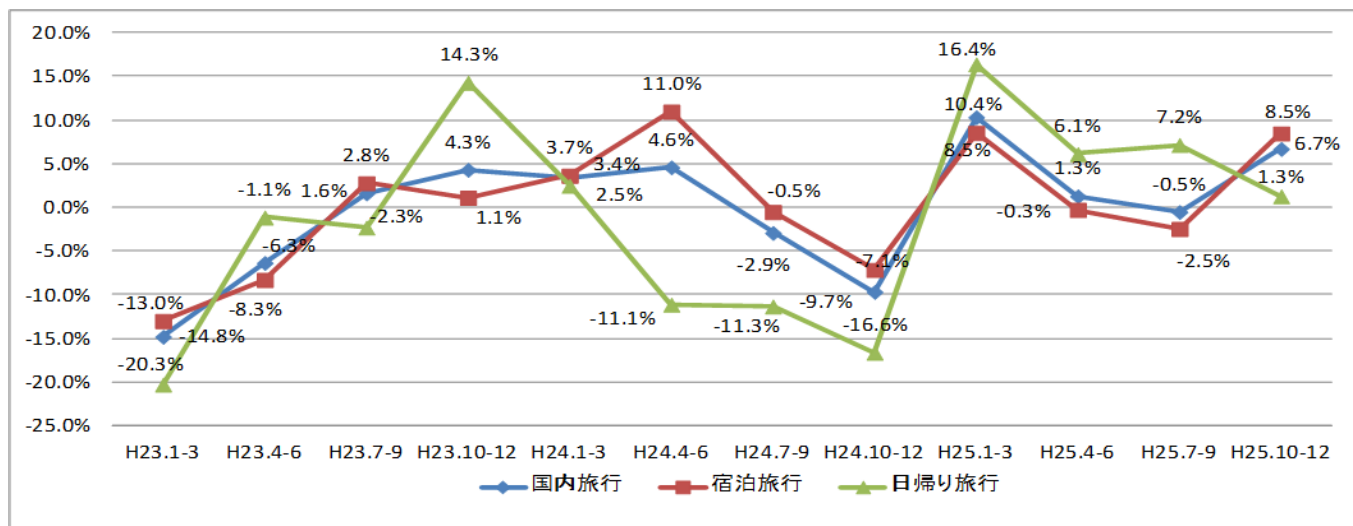


図3 月別国内旅行消費額の推移

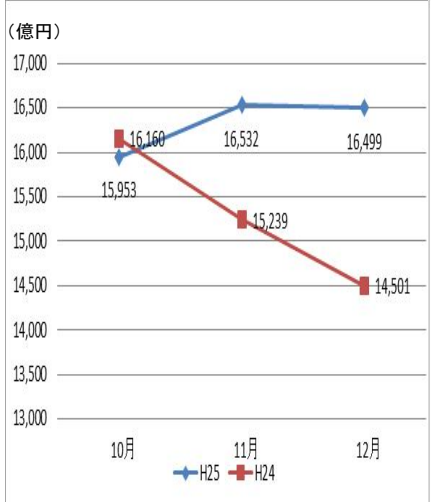


図4 月別宿泊旅行消費額の推移

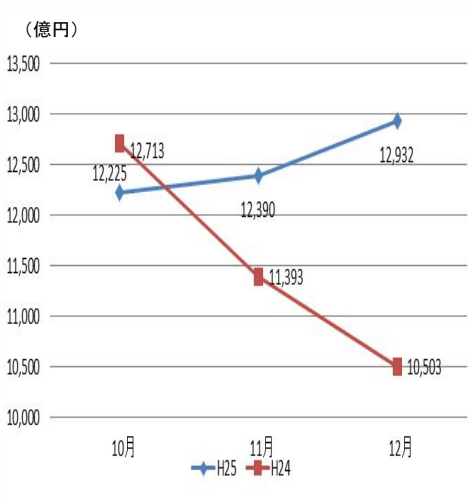
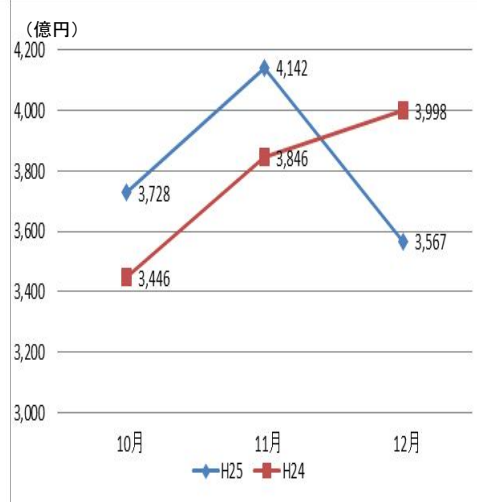


図5 月別日帰り旅行消費額の推移



II 平成26年1-3月期(速報)について

- ・平成26年1-3月期の旅行消費額は、全体では4.7兆円で、前年同期比4.6%増であった。宿泊旅行は3.6兆円(前年同期比9.8%増)、日帰り旅行は1.1兆円(前年同期比9.7%減)であった。(図6、図7)
- ・平成26年1月から3月にかけて、旅行消費額全体は1月には前年同月を若干下回ったが、2月及び3月には前年同月を上回った。(図9)
- ・平成26年1-3月期は、消費税増税前の駆け込み需要により、旅行消費額が前年同期を上回ったと推測される。(図8)

図6 旅行消費額(速報)の推移

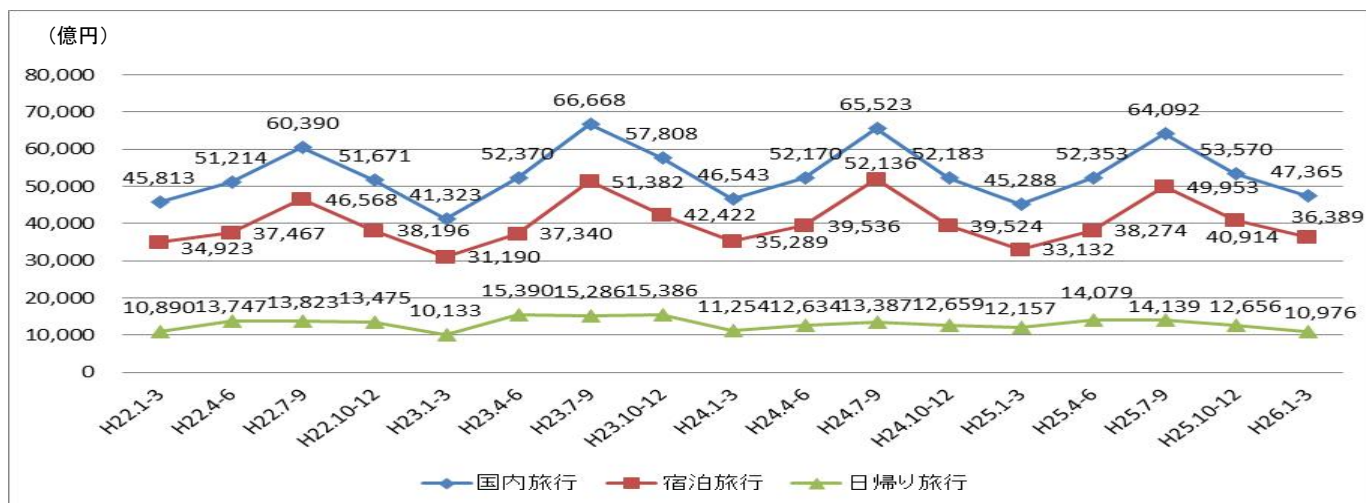


図7 旅行消費額(速報)の対前年同期比の推移

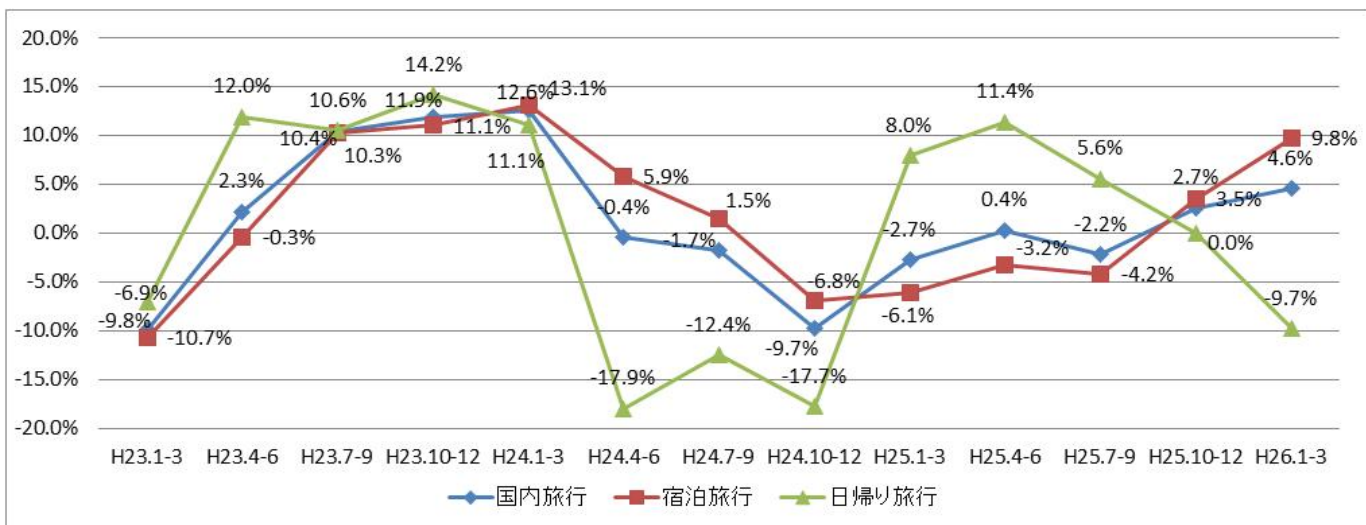


図8 月別国内旅行消費額の推移

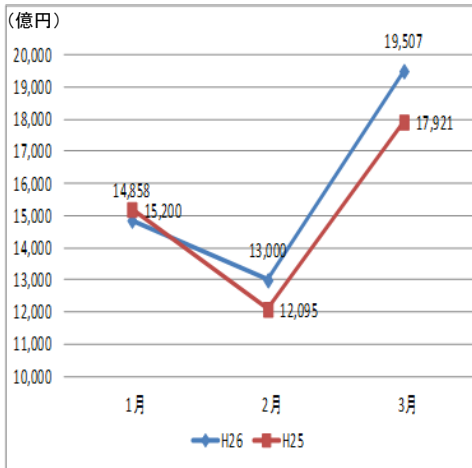


図9 月別宿泊旅行消費額の推移

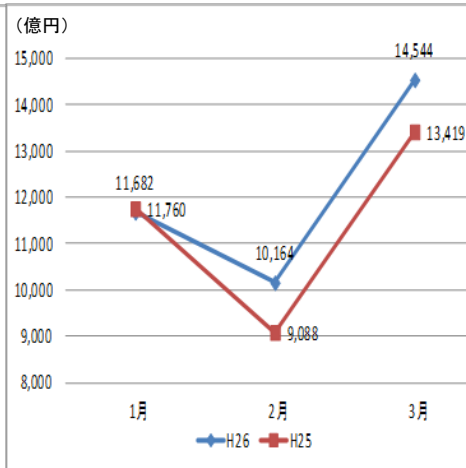


図10 月別日帰り旅行消費額の推移

