

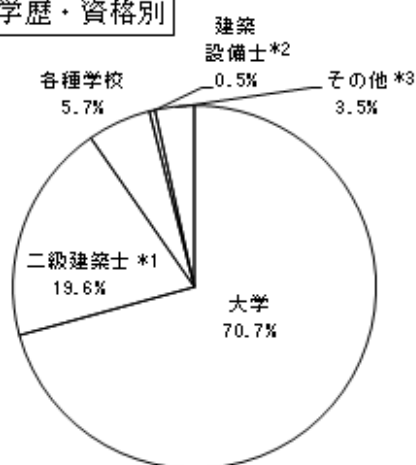
### 過去5年間の一級建築士試験結果

年 試験 実受験者数等	平成21年		平成22年		平成23年		平成24年		平成25年	
	学科	製図	学科	製図	学科	製図	学科	製図	学科	製図
実受験者数(人)	42,569	12,545	38,476	10,705	32,843	11,202	29,484	10,242	26,801	9,830
合格者数(人)	8,323	5,164	5,814	4,476	5,171	4,560	5,361	4,276	5,103	4,014
合格率(%)	19.6	41.2	15.1	41.8	15.7	40.7	18.2	41.7	19.0	40.8
総合合格率(%)	11.0		10.3		11.7		12.4		12.7	

平成26年10月12日に実施した一級建築士試験「設計製図の試験」合格者3,793人の主な属性

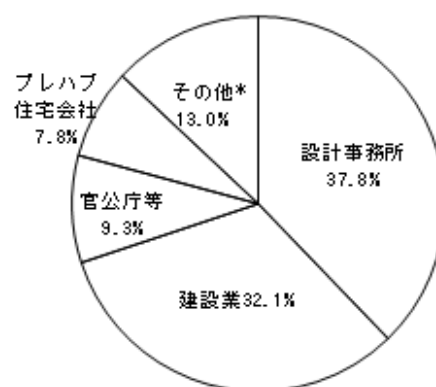
※ 台風19号の影響により平成26年10月12日の実施を取り止めた沖縄県会場を除く。

#### 1. 学歴・資格別



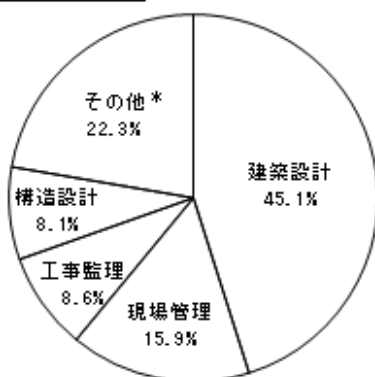
\*1 二級建築士の資格のみで受験した者  
\*2 建築設備士の資格のみで受験した者  
\*3 短大、高专 等

#### 2. 職域別



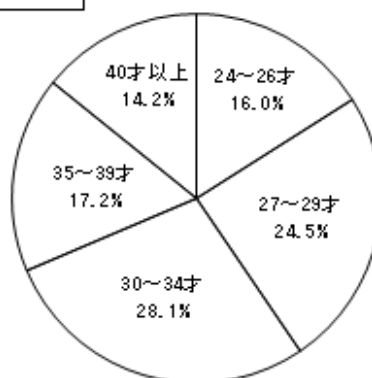
\* 不動産業、研究教育 等

#### 3. 職務内容別



\* 行政、設備設計、積算、研究教育 等

#### 4. 年齢別



平均 32.5才

#### 5. 男女別

