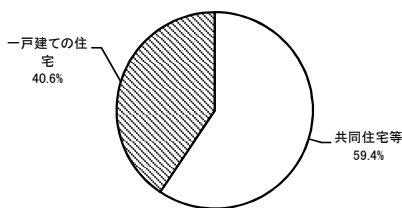


## 設計住宅性能評価書の交付を受けた住宅の属性概要 (平成27年1月1日～平成27年1月31日)

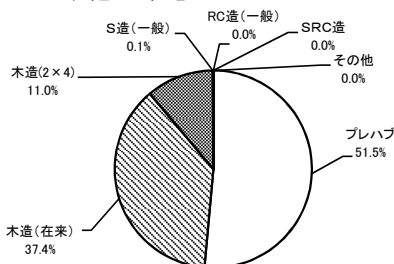
### ■ 建て方



建て方	戸数	%
共同住宅等	9,608	59.4
一戸建ての住宅	6,574	40.6
合計	16,182	100.0

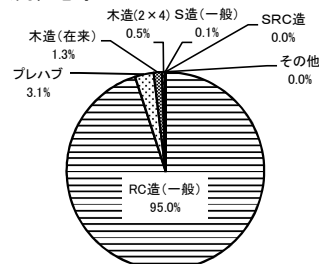
### ■ 構造・工法

#### 1 一戸建ての住宅



一戸建ての住宅	戸数	%
プレハブ	3,383	51.5
木造(在来)	2,459	37.4
木造(2x4)	726	11.0
S造(一般)	6	0.1
RC造(一般)	0	0.0
SRC造	0	0.0
その他	0	0.0
合計	6,574	100.0

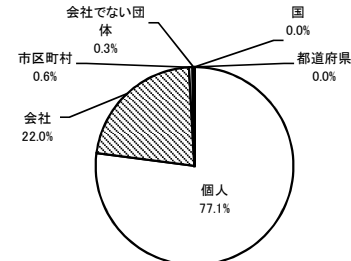
#### 2 共同住宅等



共同住宅等	戸数	%
RC造(一般)	9,131	95.0
プレハブ	295	3.1
木造(在来)	128	1.3
木造(2x4)	47	0.5
S造(一般)	7	0.1
SRC造	0	0.0
その他	0	0.0
合計	9,608	100.0

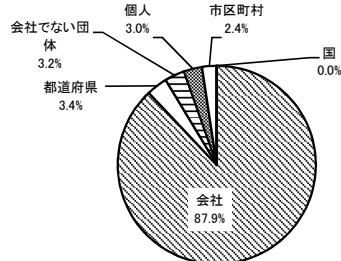
### ■ 所有者の属性

#### 1 一戸建ての住宅



一戸建ての住宅	戸数	%
個人	5,069	77.1
会社	1,447	22.0
市区町村	37	0.6
会社でない団体	21	0.3
国	0	0.0
都道府県	0	0.0
合計	6,574	100.0

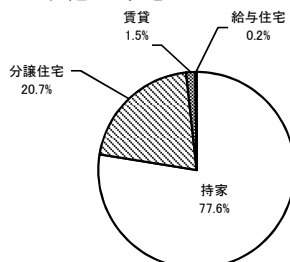
#### 2 共同住宅等



共同住宅等	戸数	%
会社	8,450	87.9
都道府県	329	3.4
会社でない団体	311	3.2
個人	288	3.0
市区町村	230	2.4
国	0	0.0
合計	9,608	100.0

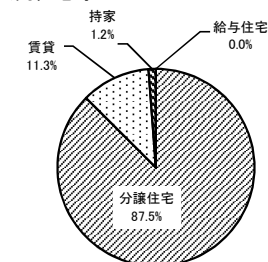
### ■ 利用の属性

#### 1 一戸建ての住宅



一戸建ての住宅	戸数	%
持家	5,099	77.6
分譲住宅	1,364	20.7
賃貸	98	1.5
給与住宅	13	0.2
合計	6,574	100.0

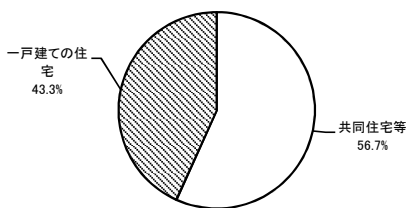
#### 2 共同住宅等



共同住宅等	戸数	%
分譲住宅	8,404	87.5
賃貸	1,087	11.3
持家	117	1.2
給与住宅	0	0.0
合計	9,608	100.0

設計住宅性能評価書の交付を受けた住宅の属性概要  
(平成27年2月1日～平成27年2月28日)

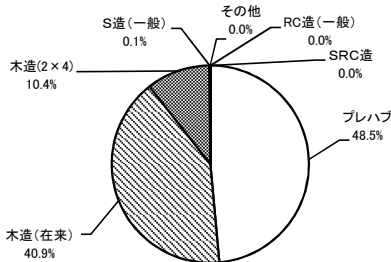
■ 建て方



建て方	戸数	%
共同住宅等	8,409	56.7
一戸建ての住宅	6,409	43.3
合計	14,818	100.0

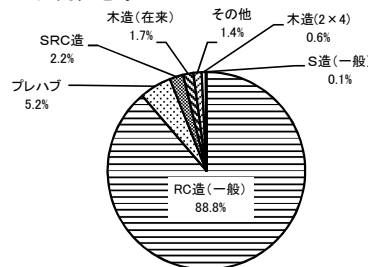
■ 構造・工法

1 一戸建ての住宅



一戸建ての住宅	戸数	%
プレハブ	3,110	48.5
木造(在来)	2,622	40.9
木造(2x4)	667	10.4
S造(一般)	8	0.1
その他	2	0.0
RC造(一般)	0	0.0
SRC造	0	0.0
合計	6,409	100.0

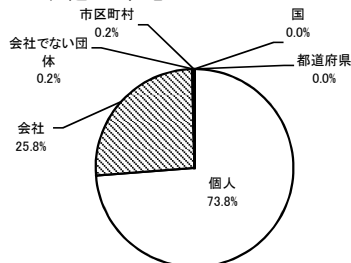
2 共同住宅等



共同住宅等	戸数	%
RC造(一般)	7,463	88.8
プレハブ	438	5.2
SRC造	188	2.2
木造(在来)	143	1.7
その他	114	1.4
木造(2x4)	53	0.6
S造(一般)	10	0.1
合計	8,409	100.0

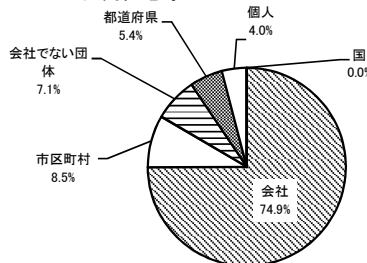
■ 所有者の属性

1 一戸建ての住宅



一戸建ての住宅	戸数	%
個人	4,729	73.8
会社	1,654	25.8
市区町村	14	0.2
会社でない団体	12	0.2
国	0	0.0
都道府県	0	0.0
合計	6,409	100.0

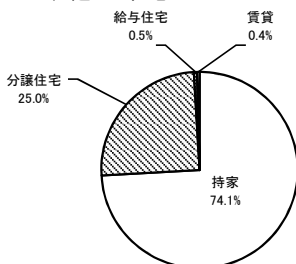
2 共同住宅等



共同住宅等	戸数	%
会社	6,302	74.9
市区町村	716	8.5
会社でない団体	599	7.1
都道府県	452	5.4
個人	340	4.0
国	0	0.0
合計	8,409	100.0

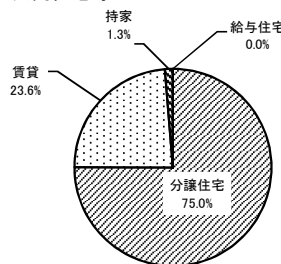
■ 利用の属性

1 一戸建ての住宅



一戸建ての住宅	戸数	%
持家	4,751	74.1
分譲住宅	1,600	25.0
給与住宅	31	0.5
賃貸	27	0.4
合計	6,409	100.0

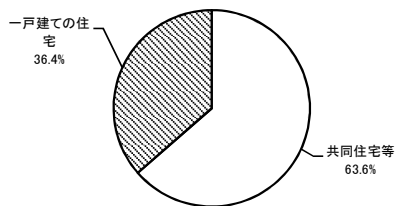
2 共同住宅等



共同住宅等	戸数	%
分譲住宅	6,310	75.0
賃貸	1,988	23.6
持家	111	1.3
給与住宅	0	0.0
合計	8,409	100.0

設計住宅性能評価書の交付を受けた住宅の属性概要  
(平成27年3月1日～平成27年3月31日)

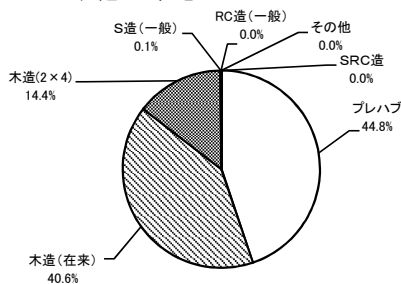
■ 建て方



建て方	戸数	%
共同住宅等	13,408	63.6
一戸建ての住宅	7,671	36.4
合計	21,079	100.0

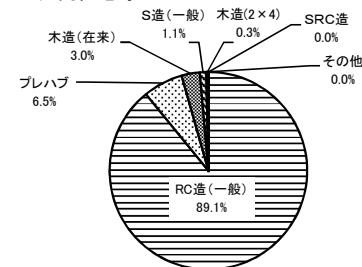
■ 構造・工法

1 一戸建ての住宅



一戸建ての住宅	戸数	%
プレハブ	3,437	44.8
木造(在来)	3,117	40.6
木造(2x4)	1,107	14.4
S造(一般)	8	0.1
RC造(一般)	1	0.0
その他	1	0.0
SRC造	0	0.0
合計	7,671	100.0

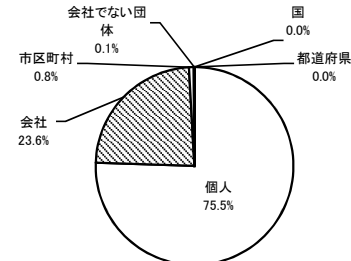
2 共同住宅等



共同住宅等	戸数	%
RC造(一般)	11,947	89.1
プレハブ	876	6.5
木造(在来)	399	3.0
S造(一般)	142	1.1
木造(2x4)	44	0.3
SRC造	0	0.0
その他	0	0.0
合計	13,408	100.0

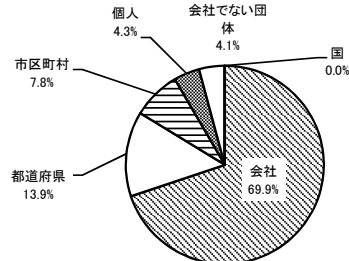
■ 所有者の属性

1 一戸建ての住宅



一戸建ての住宅	戸数	%
個人	5,793	75.5
会社	1,807	23.6
市区町村	61	0.8
会社でない団体	10	0.1
国	0	0.0
都道府県	0	0.0
合計	7,671	100.0

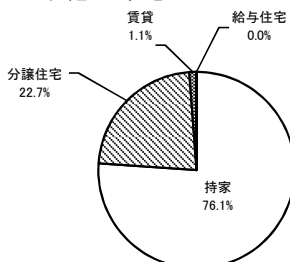
2 共同住宅等



共同住宅等	戸数	%
会社	9,367	69.9
都道府県	1,862	13.9
市区町村	1,050	7.8
個人	571	4.3
会社でない団体	554	4.1
国	4	0.0
合計	13,408	100.0

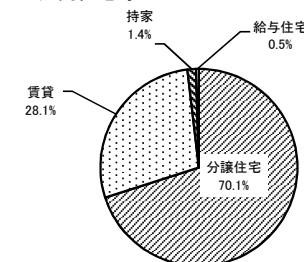
■ 利用の属性

1 一戸建ての住宅



一戸建ての住宅	戸数	%
持家	5,838	76.1
分譲住宅	1,744	22.7
賃貸	86	1.1
給与住宅	3	0.0
合計	7,671	100.0

2 共同住宅等



共同住宅等	戸数	%
分譲住宅	9,393	70.1
賃貸	3,764	28.1
持家	186	1.4
給与住宅	65	0.5
合計	13,408	100.0