



観光統計

平成27年6月30日
観光庁

旅行・観光消費動向調査 平成26年・年間値(確定値)

～国内旅行の延べ旅行者数、消費額ともに前年比でマイナス～

- 国内旅行の延べ旅行者数は5億9,522万人で、前年比5.7%減。
- そのうち、宿泊旅行の延べ旅行者数が2億9,734万人で、前年比7.2%減、日帰り旅行の延べ旅行者数が2億9,788万人で、前年比4.1%減となった。
- 国内旅行消費額は18.4兆円で、前年比8.8%減。
- そのうち、宿泊旅行消費額が13.9兆円で、前年比9.9%減、日帰り旅行消費額が4.5兆円で、前年比5.2%減となった。

平成26年の延べ旅行者数

単位:万人

	国内旅行	宿泊旅行	日帰り旅行
平成26年	59,522	29,734	29,788
平成25年	63,095	32,042	31,053
前年比	-5.7%	-7.2%	-4.1%

平成26年の旅行消費額

単位:億円

	国内旅行	宿泊旅行	日帰り旅行
平成26年	184,204	138,909	45,295
平成25年	201,871	154,101	47,770
前年比	-8.8%	-9.9%	-5.2%

(参考)税抜表示による旅行消費額

単位:億円

	国内旅行	宿泊旅行	日帰り旅行
平成26年	171,727	129,501	42,226
平成25年	192,258	146,763	45,495
前年比	-10.7%	-11.8%	-7.2%

問い合わせ先

観光庁観光戦略課 森(内線27-211)

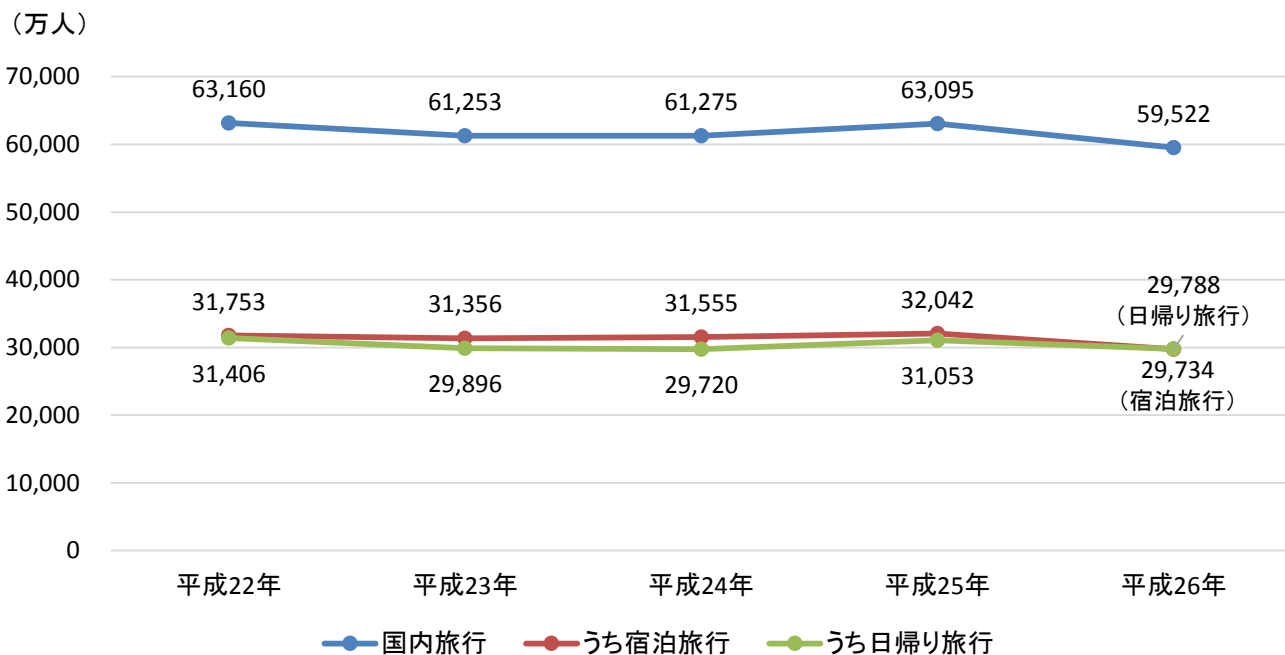
観光戦略課調査室 岸本、水谷(内線27-215、27-218)

TEL 03-5253-8111

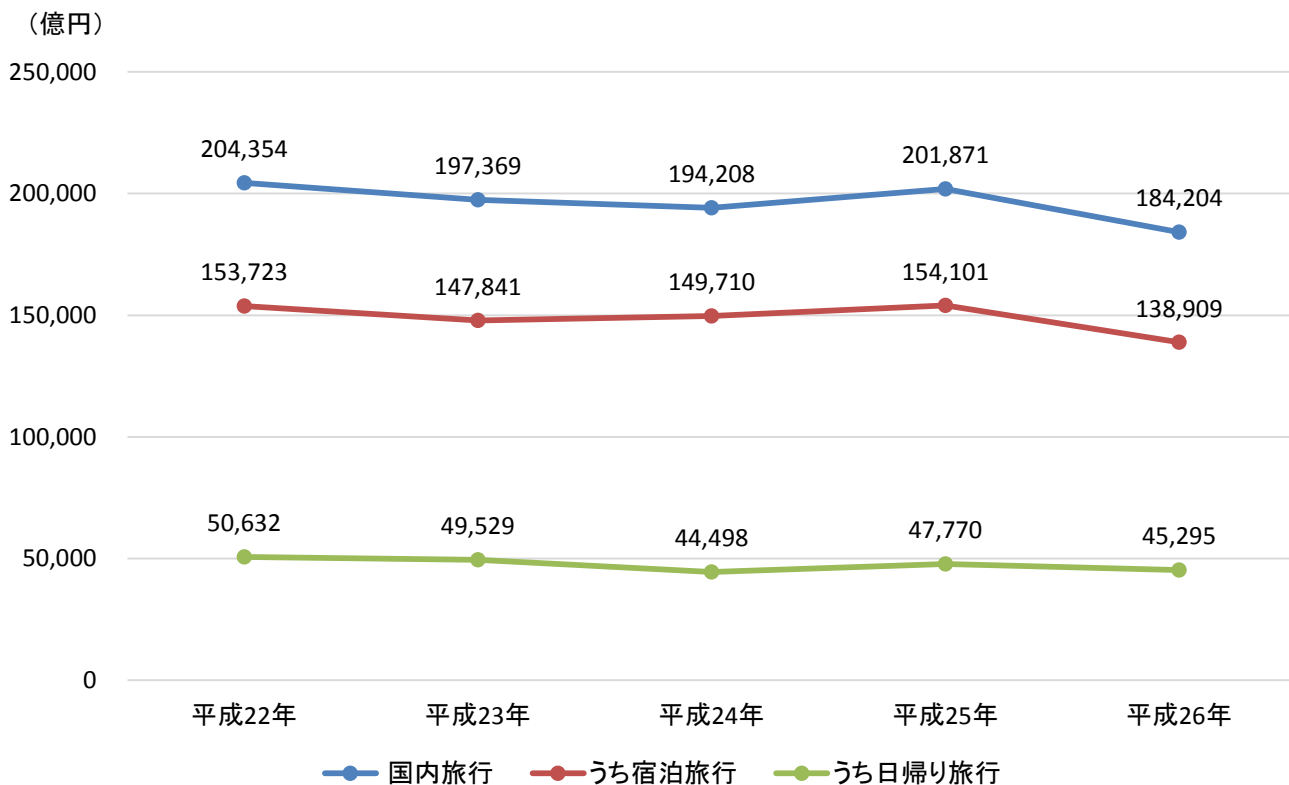
03-5253-8325(直通)

FAX 03-5253-1563

1. 延べ旅行者数の推移(平成22年～平成26年)



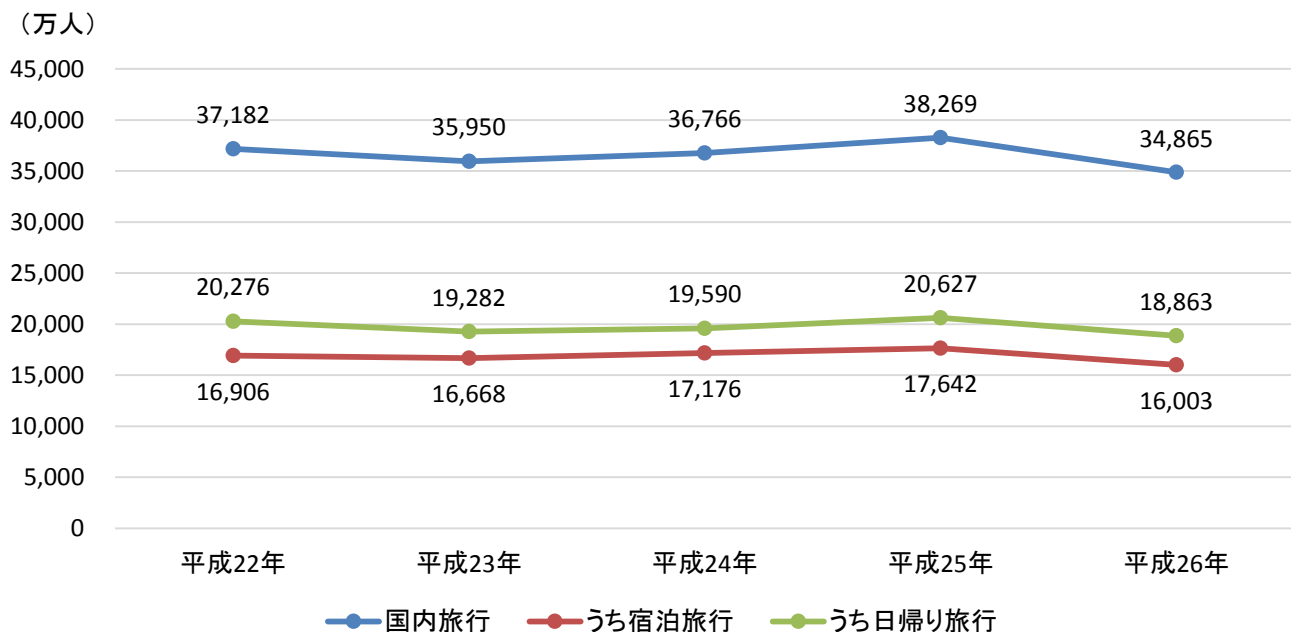
2. 旅行消費額の推移(平成22年～平成26年)



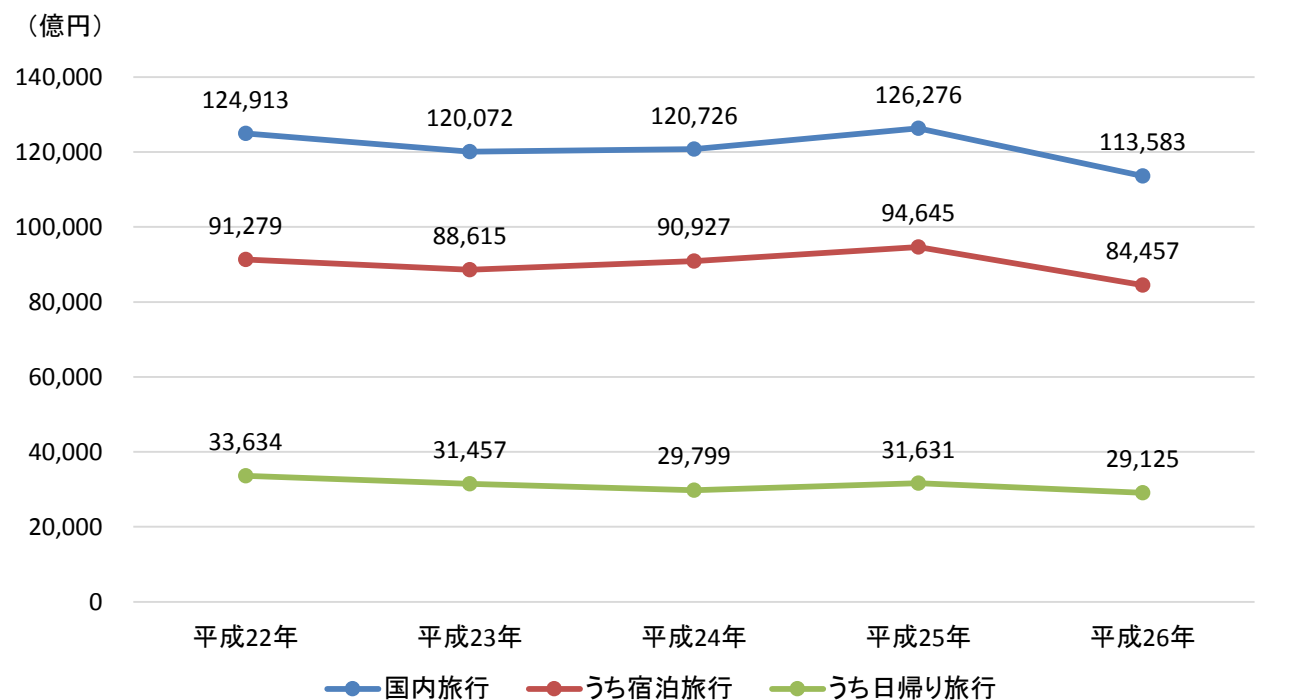
3. 目的別延べ旅行者数及び旅行消費額の推移(平成22年～平成26年)

観光・レクリエーション

延べ旅行者数



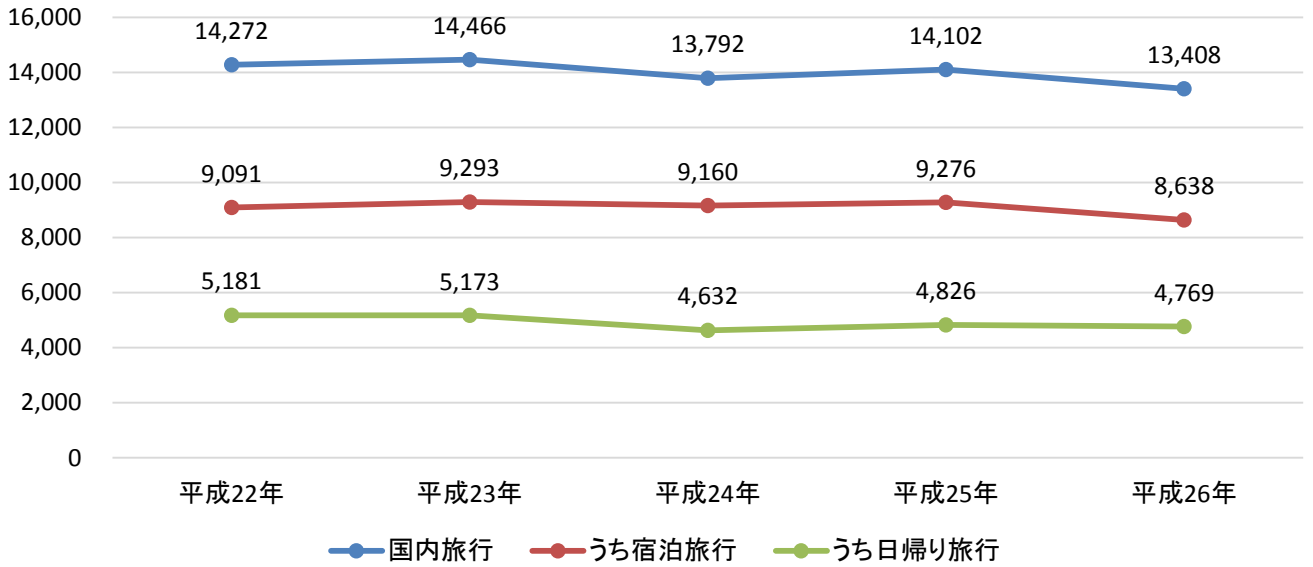
旅行消費額



帰省・知人訪問等

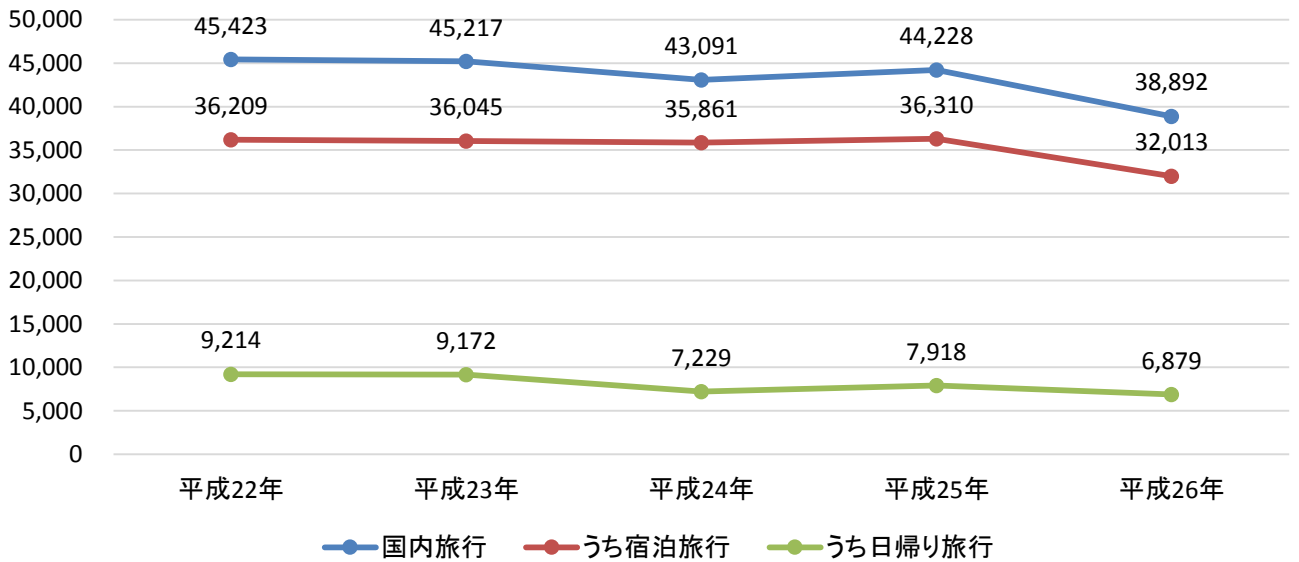
延べ旅行者数

(万人)



旅行消費額

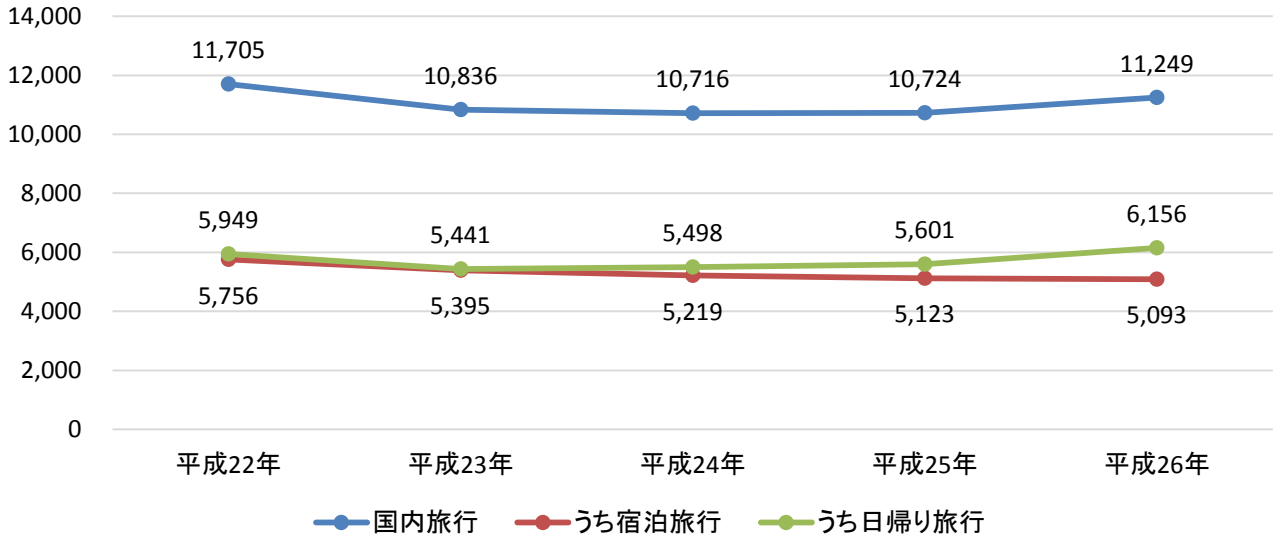
(億円)



出張・業務

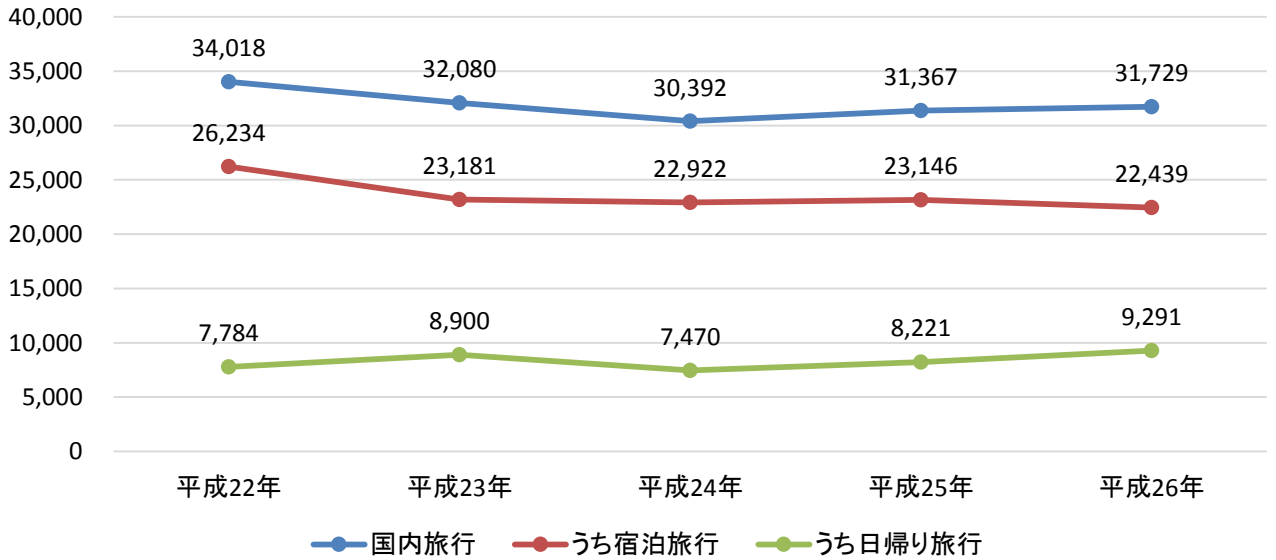
延べ旅行者数

(万人)



旅行消費額

(億円)



平成27年度の「旅行・観光消費動向調査」「宿泊旅行統計調査」「訪日外国人消費動向調査」の公表予定日は以下の通りです。

【平成27年】

調査名		対象期間		公表日程		
旅行・観光消費動向調査 (翌々月末)	速報	平成27年1-3月分		済		
	速報	" 4-6月分		" 8月31日		
	速報	" 7-9月分		" 11月30日		
	速報	" 10-12月分		平成28年2月29日		
	年次確報	平成27年分		" 6月30日		
宿泊旅行統計調査 (1次:翌月末 2次:翌々月末)	1次	2次	平成27年1-3月分	済	6月30日	
	1次	2次	" 4月	済	6月30日	
	1次	2次	" 5月	6月30日	7月31日	
	1次	2次	" 6月	7月31日	8月31日	
	1次	2次	" 7月	8月31日	9月30日	
	1次	2次	" 8月	9月30日	10月30日	
	1次	2次	" 9月	10月30日	11月30日	
	1次	2次	" 10月	11月30日	12月25日	
	1次	2次	" 11月	12月25日	1月29日	
	1次	2次	" 12月	1月29日	2月29日	
	年次速報		平成27年分		平成28年2月29日	
	年次確報		"		" 6月30日	
訪日外国人消費動向 調査(翌月末)	速報	平成27年1-3月分		済		
	速報	" 4-6月分		" 7月31日		
	速報	" 7-9月分		" 10月30日		
	速報	" 10-12月分		" 1月20日頃 ※訪日外客数発表日と同日		
	年次速報	平成27年分		" 1月20日頃 ※訪日外客数発表日と同日		
	年次確報	"		平成28年3月28日		