

バス事業の安全対策について

バス事業における総合安全プラン2009

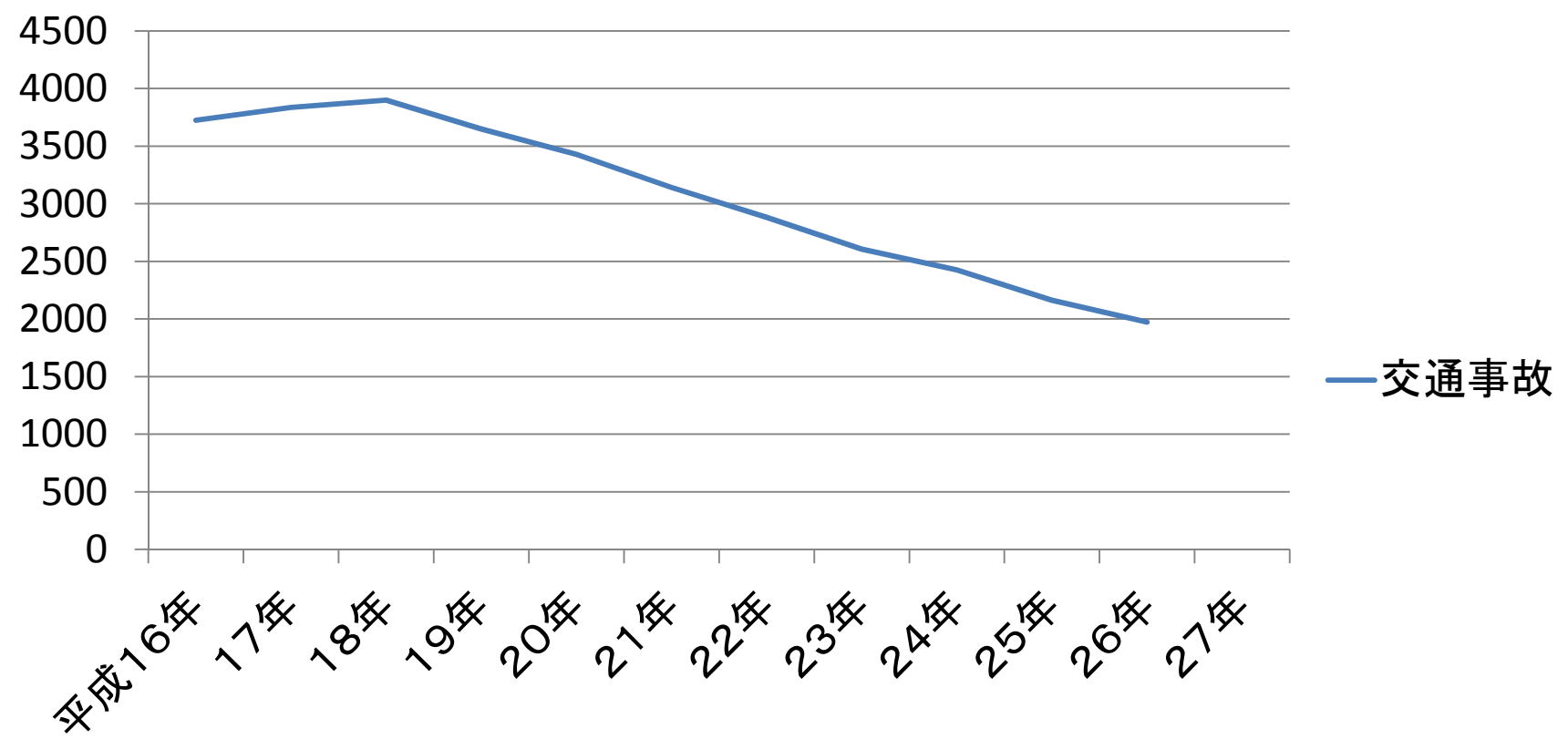
〔バス事業に係る事故等削減目標〕

- ・平成30年における交通事故死者数をゼロとする。
- ・平成30年における人身事故件数を1800件以下とする。
- ・直ちに飲酒運転をゼロとする。
- ・危険ドラッグ等薬物乱用による運行を絶無とする。

事業用バス(第1当事者)の交通事故の発生状況の推移(1)

(件数は警察庁統計による)

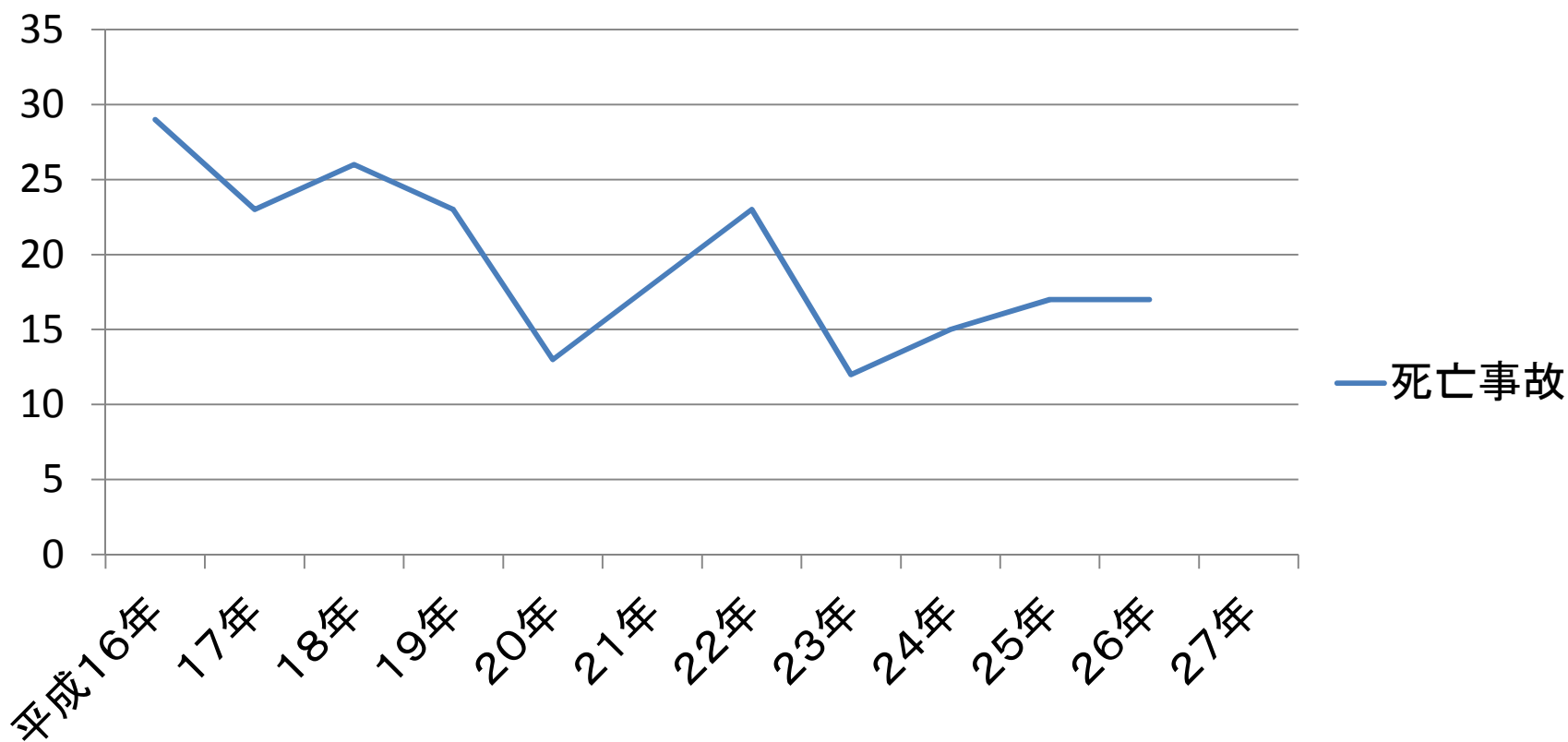
交通事故



事業用バス(第1当事者)の交通事故の発生状況の推移(2)

(件数は警察庁統計による)

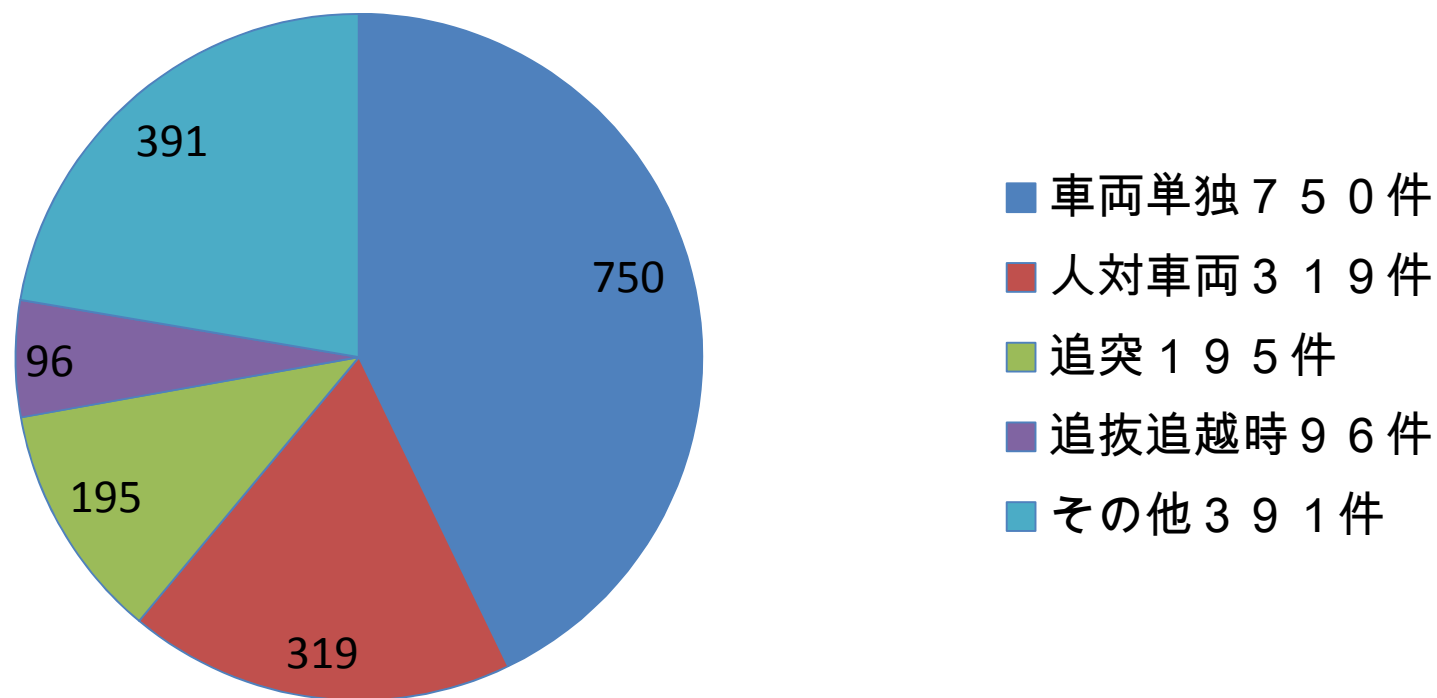
死亡事故



乗合バスの事故類型別、行動類型別事故件数(平成25年)(1)

(件数は交通事故総合分析センター統計による)

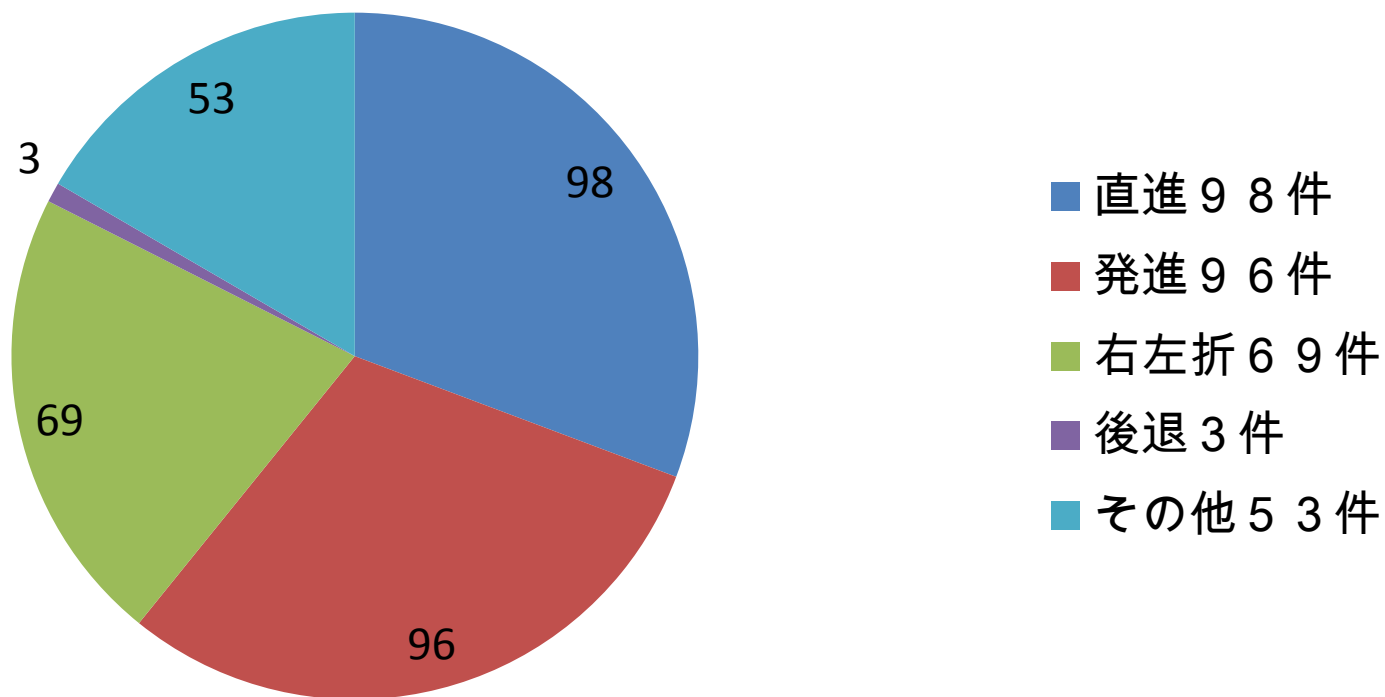
事故件数(1,751件)



乗合バスの事故類型別、行動類型別事故件数(平成25年)(2)

(件数は交通事故総合分析センター統計による)

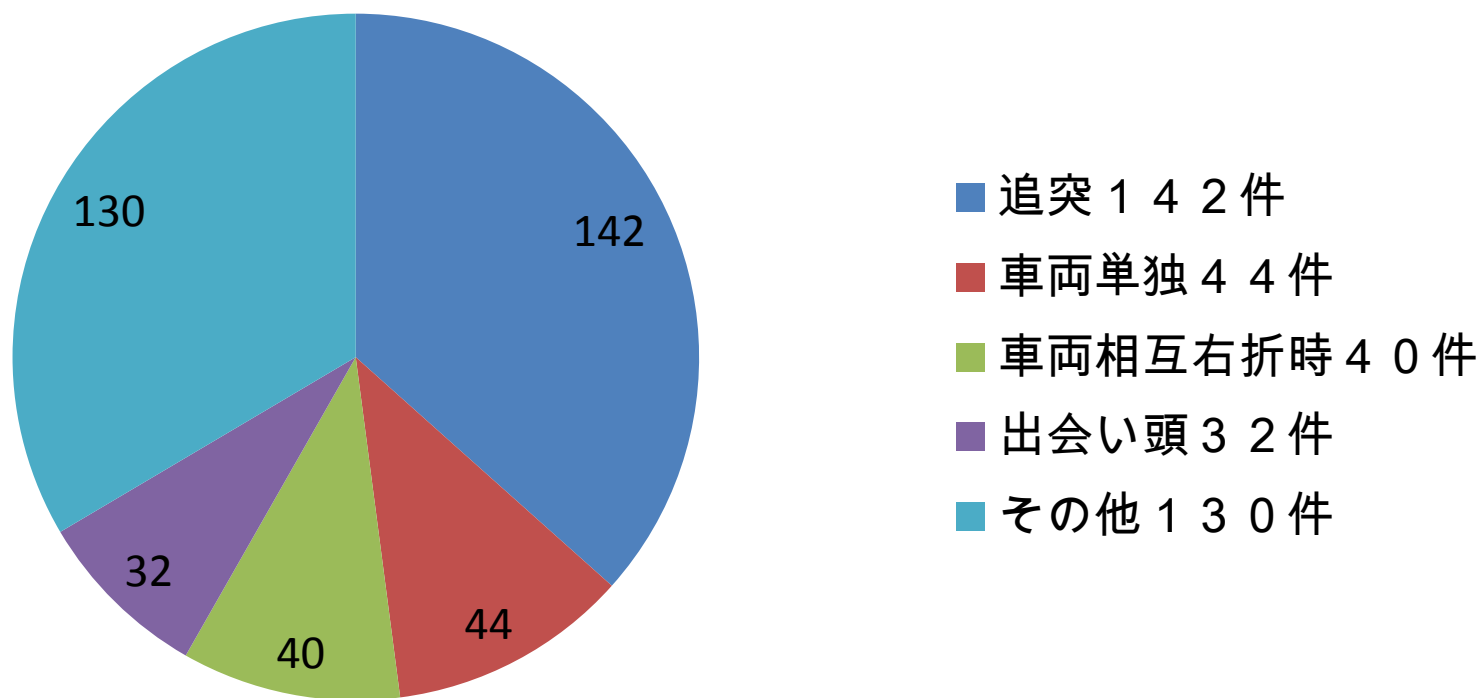
人対車両(319件)



貸切バスの事故類型別、行動類型別事故件数(平成25年)

(件数は交通事故総合分析センター統計による)

事故件数(388件)



安全に資する装置の装着状況

(平成26年3月末現在)

	一般乗合	高速乗合	貸切	特定	合計
デジタルタコグラフ					
調査車両数	51,124	7,671	30,798	1,555	91,148
装着車両数	25,339	5,730	12,280	372	43,721
装着率(%)	49.6	74.7	39.9	23.9	48.0
ドライブレコーダ					
調査車両数	51,124	7,671	30,798	1,555	91,148
装着車両数	34,616	5,652	10,293	552	51,113
装着率(%)	67.7	73.7	33.4	35.5	56.1
衝突被害軽減ブレーキ					
調査車両数		7,671	30,798		38,469
装着車両数		1,124	2,073		3,197
装着率(%)		14.7	6.7		8.3