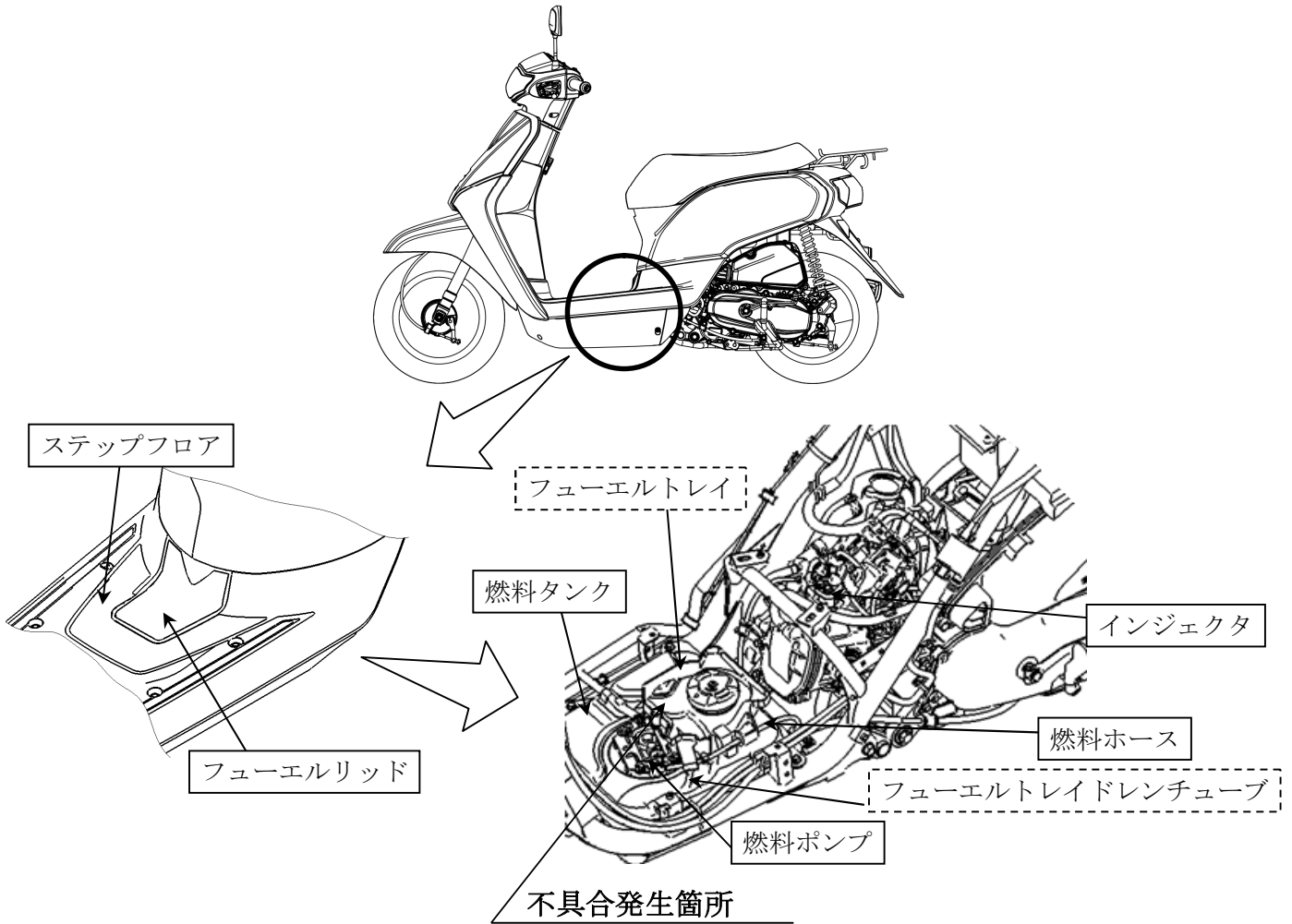


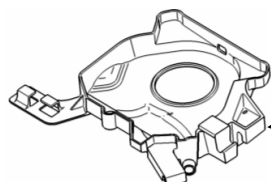
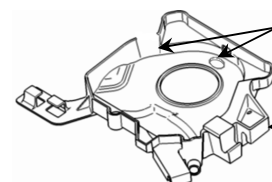
改善箇所説明図②



燃料タンクのフューエルトレイの形状が不適切なため、洗車時に入った水がフューエルトレイに溜まり、燃料タンク内に浸入することがある。そのため、燃料ポンプが水を吸い込むとエンジン不調となるおそれがある。また、浸入した水の影響により、燃料タンク底部が錆び、そのままの状態で使用を続けると錆が進行し、最悪の場合、燃料が漏れるおそれがある。

改善の内容

全車両、フューエルトレイの形状を修正するとともに、フューエルリッドまたはステップフロアを対策品に交換し、フューエルトレイドレンチューブを取り外す。また、燃料タンク内を点検し、水が浸入している場合は、燃料タンク、燃料ポンプ、インジェクタ、燃料ホースを新品に交換する。

改善前	改善後
 <div style="position: absolute; left: 100px; top: 50px;">← フューエルトレイ</div>	 <div style="position: absolute; left: 100px; top: 50px;">← フューエルトレイ</div> <div style="position: absolute; left: 150px; top: 10px;">← 水抜き穴</div>

注： は交換または点検結果により交換する部品を示す。
 は修正または取り外す部品を示す。

識別：車台番号付近に黄色の識別ラベルを貼付する。