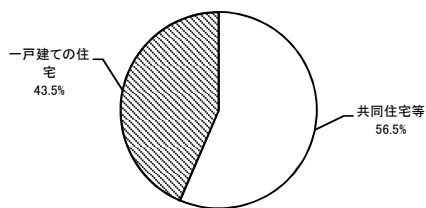


設計住宅性能評価書の交付を受けた住宅の属性概要 (平成28年4月1日～平成28年4月30日)

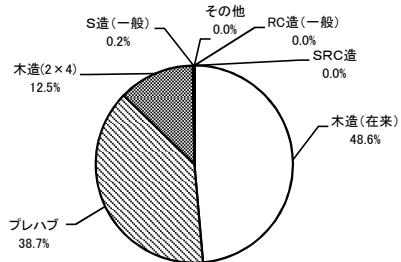
■ 建て方



建て方	戸数	%
共同住宅等	10,381	56.5
一戸建ての住宅	8,003	43.5
合計	18,384	100.0

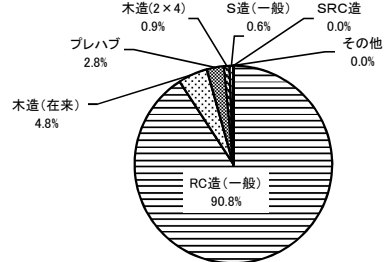
■ 構造・工法

1 一戸建ての住宅



一戸建ての住宅	戸数	%
木造(在来)	3,891	48.6
プレハブ	3,094	38.7
木造(2×4)	999	12.5
S造(一般)	18	0.2
その他	1	0.0
RC造(一般)	0	0.0
SRC造	0	0.0
合計	8,003	100.0

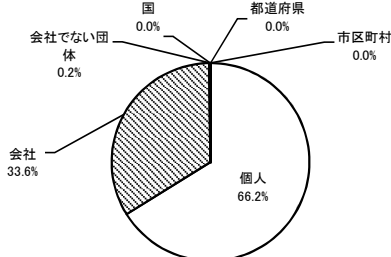
2 共同住宅等



共同住宅等	戸数	%
RC造(一般)	9,429	90.8
木造(在来)	501	4.8
プレハブ	292	2.8
木造(2×4)	95	0.9
S造(一般)	64	0.6
SRC造	0	0.0
その他	0	0.0
合計	10,381	100.0


■ 所有者の属性

1 一戸建ての住宅



一戸建ての住宅	戸数	%
個人	5,295	66.2
会社	2,691	33.6
会社でない団体	17	0.2
国	0	0.0
都道府県	0	0.0
市区町村	0	0.0
合計	8,003	100.0

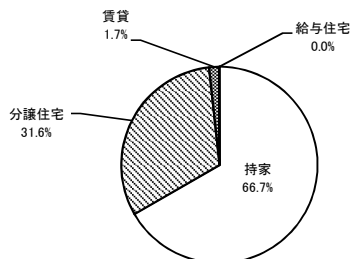
2 共同住宅等



共同住宅等	戸数	%
会社	8,539	82.3
市区町村	744	7.2
都道府県	456	4.4
個人	436	4.2
会社でない団体	206	2.0
国	0	0.0
合計	10,381	100.0

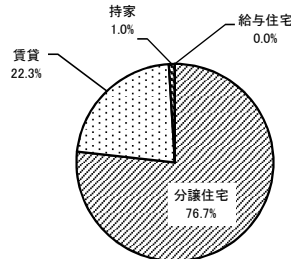
■ 利用の属性

1 一戸建ての住宅



一戸建ての住宅	戸数	%
持家	5,337	66.7
分譲住宅	2,528	31.6
賃貸	137	1.7
給与住宅	1	0.0
合計	8,003	100.0

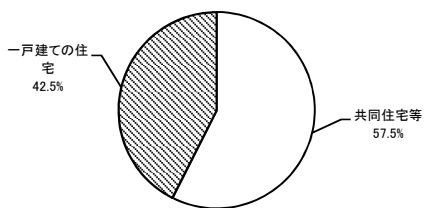
2 共同住宅等



共同住宅等	戸数	%
分譲住宅	7,965	76.7
賃貸	2,311	22.3
持家	104	1.0
給与住宅	1	0.0
合計	10,381	100.0

設計住宅性能評価書の交付を受けた住宅の属性概要
(平成28年5月1日～平成28年5月31日)

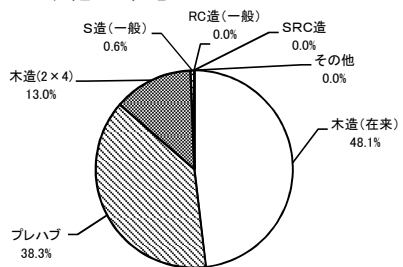
■ 建て方



建て方	戸数	%
共同住宅等	10,891	57.5
一戸建ての住宅	8,066	42.5
合計	18,957	100.0

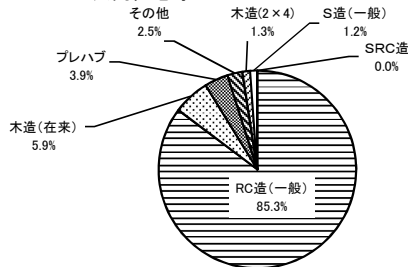
■ 構造・工法

1 一戸建ての住宅



一戸建ての住宅	戸数	%
木造(在来)	3,880	48.1
プレハブ	3,086	38.3
木造(2x4)	1,049	13.0
S造(一般)	50	0.6
RC造(一般)	1	0.0
SRC造	0	0.0
その他	0	0.0
合計	8,066	100.0

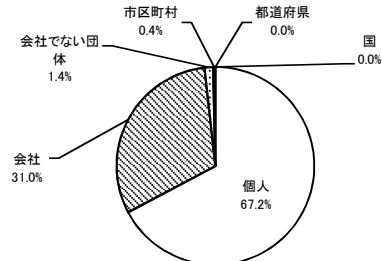
2 共同住宅等



共同住宅等	戸数	%
RC造(一般)	9,287	85.3
木造(在来)	648	5.9
プレハブ	422	3.9
その他	267	2.5
木造(2x4)	141	1.3
S造(一般)	126	1.2
SRC造	0	0.0
合計	10,891	100.0

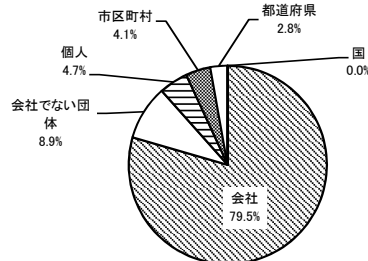
■ 所有者の属性

1 一戸建ての住宅



一戸建ての住宅	戸数	%
個人	5,424	67.2
会社	2,499	31.0
会社でない団体	113	1.4
市区町村	29	0.4
都道府県	1	0.0
国	0	0.0
合計	8,066	100.0

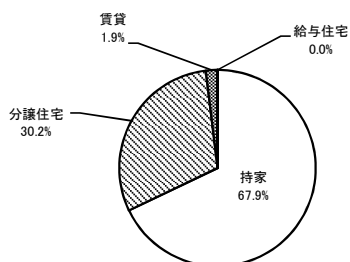
2 共同住宅等



共同住宅等	戸数	%
会社	8,657	79.5
会社でない団体	970	8.9
個人	515	4.7
市区町村	442	4.1
都道府県	307	2.8
国	0	0.0
合計	10,891	100.0

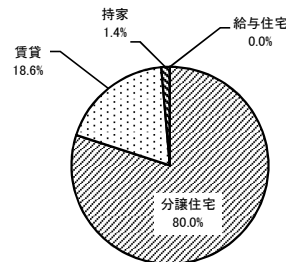
■ 利用の属性

1 一戸建ての住宅



一戸建ての住宅	戸数	%
持家	5,476	67.9
分譲住宅	2,436	30.2
賃貸	153	1.9
給与住宅	1	0.0
合計	8,066	100.0

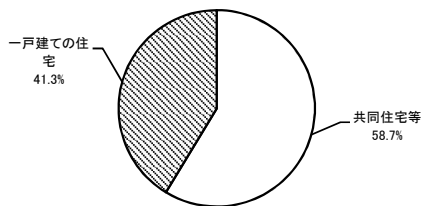
2 共同住宅等



共同住宅等	戸数	%
分譲住宅	8,712	80.0
賃貸	2,024	18.6
持家	151	1.4
給与住宅	4	0.0
合計	10,891	100.0

設計住宅性能評価書の交付を受けた住宅の属性概要
(平成28年6月1日～平成28年6月30日)

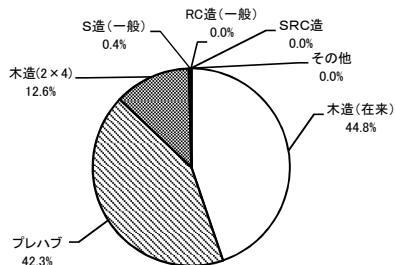
■ 建て方



建て方	戸数	%
共同住宅等	13,895	58.7
一戸建ての住宅	9,786	41.3
合計	23,681	100.0

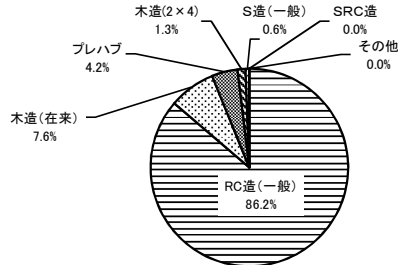
■ 構造・工法

1 一戸建ての住宅



一戸建ての住宅	戸数	%
木造(在来)	4,384	44.8
プレハブ	4,135	42.3
木造(2x4)	1,229	12.6
S造(一般)	38	0.4
RC造(一般)	0	0.0
SRC造	0	0.0
その他	0	0.0
合計	9,786	100.0

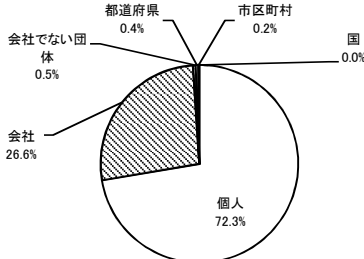
2 共同住宅等



共同住宅等	戸数	%
RC造(一般)	11,984	86.2
木造(在来)	1,054	7.6
プレハブ	588	4.2
木造(2x4)	183	1.3
S造(一般)	86	0.6
SRC造	0	0.0
その他	0	0.0
合計	13,895	100.0

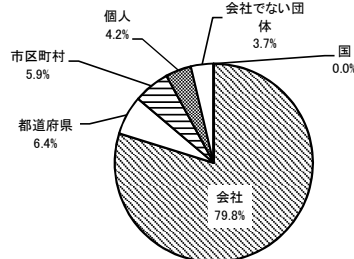
■ 所有者の属性

1 一戸建ての住宅



一戸建ての住宅	戸数	%
個人	7,080	72.3
会社	2,601	26.6
会社でない団体	47	0.5
都道府県	39	0.4
市区町村	19	0.2
国	0	0.0
合計	9,786	100.0

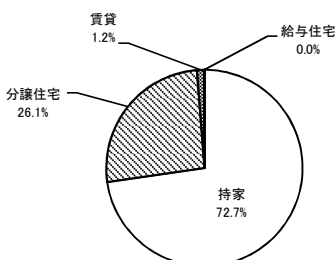
2 共同住宅等



共同住宅等	戸数	%
会社	11,088	79.8
都道府県	886	6.4
市区町村	819	5.9
個人	585	4.2
会社でない団体	517	3.7
国	0	0.0
合計	13,895	100.0

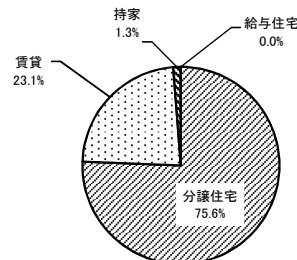
■ 利用の属性

1 一戸建ての住宅



一戸建ての住宅	戸数	%
持家	7,114	72.7
分譲住宅	2,553	26.1
賃貸	119	1.2
給与住宅	0	0.0
合計	9,786	100.0

2 共同住宅等



共同住宅等	戸数	%
分譲住宅	10,504	75.6
賃貸	3,214	23.1
持家	176	1.3
給与住宅	1	0.0
合計	13,895	100.0