

我が国における小型航空機の運用状況

○自家用機に係る耐空証明取得数及び運航時間

(単位:機)

	H23 (年度)	H24	H25	H26	H27
小型飛行機	260	267	265	276	266
回転翼航空機	361	385	387	326	348
滑空機	317	311	286	282	290
計	938	963	938	884	904

※官公庁、報道、個人機の合計値

(単位:時間/回数)

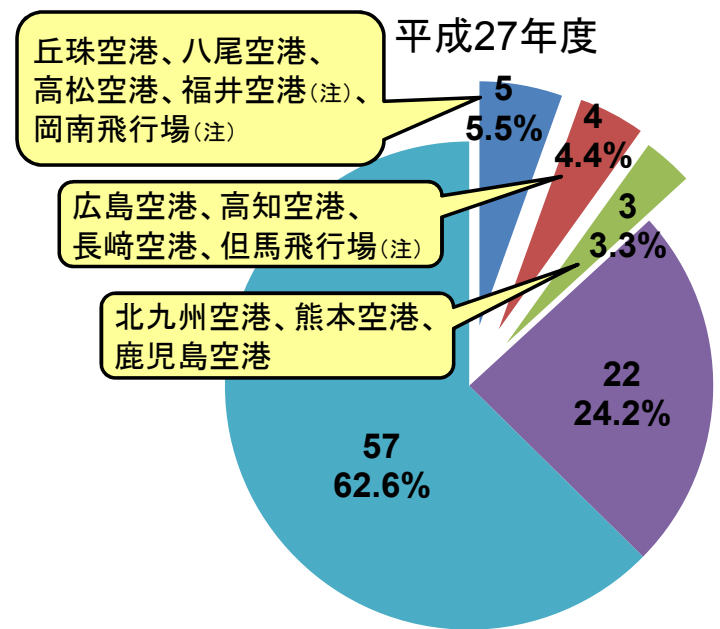
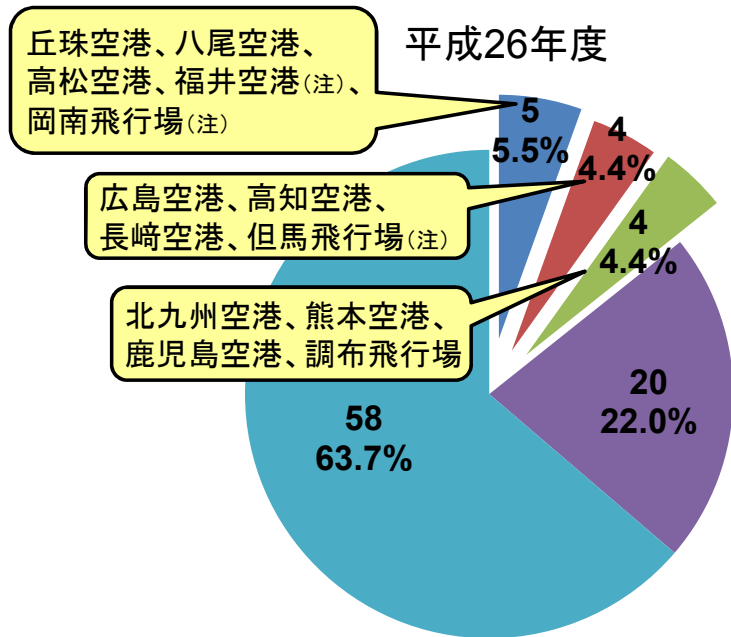
	H23 (年度)	H24	H25	H26	H27
運航時間	30477	30230	30817	29811	28942
運航回数	32037	32218	32804	31492	30876

※個人機のみ

○空港毎の自家用機の使用実績調査(離着陸回数)

※官公庁、報道、個人機の合計値

- 【年間の離発着回数】
- 3000以上
 - 2000以上3000未満
 - 1000以上2000未満
 - 100以上1000未満
 - 100未満

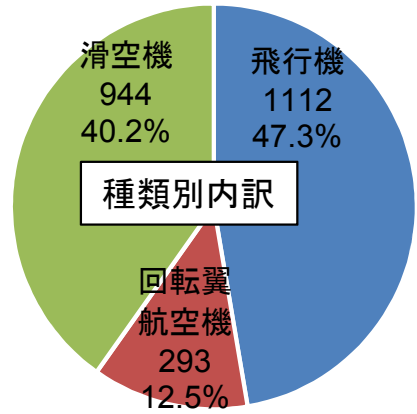


(注)印の空港については、自家用機に係る使用実績がないため、小型航空機に係る使用実績を用いている。

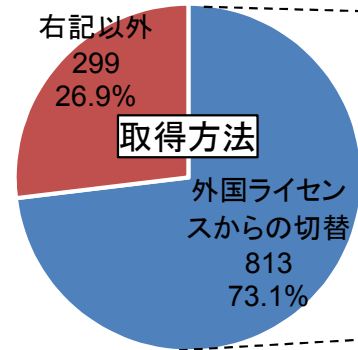
我が国における小型航空機の運用状況

○自家用操縦士ライセンスに係る基礎情報 (H28.9.30現在で特定操縦技能審査の有効期間内である自家用操縦士を対象)

【全体】 2,349人



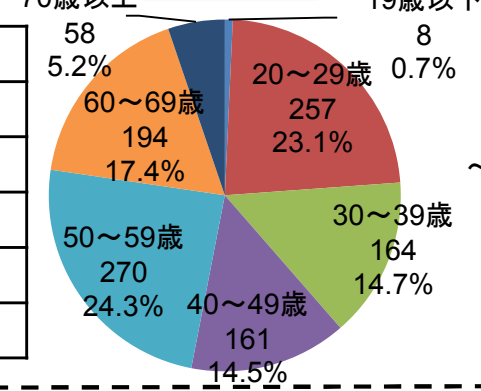
飛行機



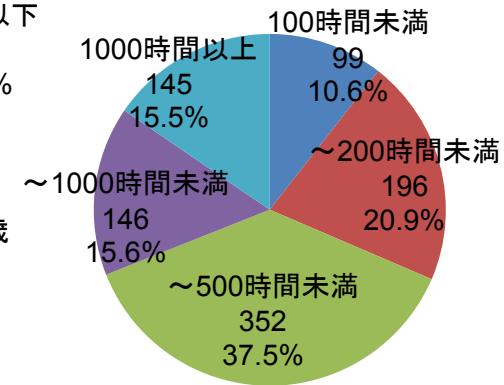
取得国内訳

国	人数	割合
米国	593	72.9%
中国	83	10.2%
ニュージーランド	40	4.9%
フィリピン	35	4.3%
インドネシア	27	3.3%
その他	35	4.3%

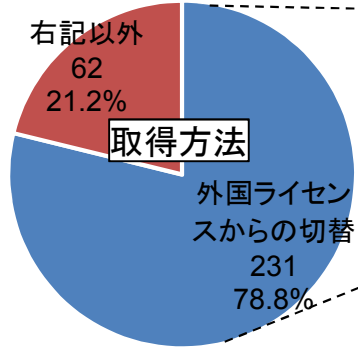
年齢別内訳



総飛行時間別内訳



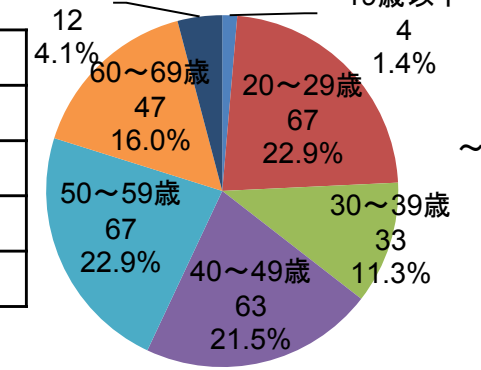
回転翼航空機



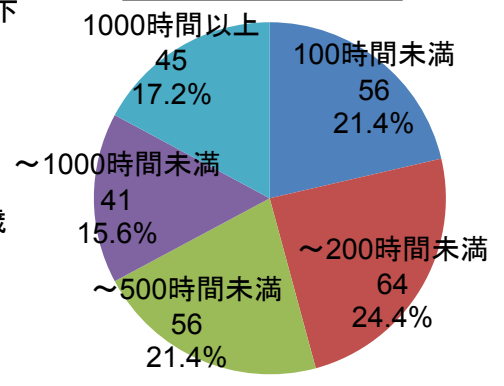
取得国内訳

国	人数	割合
米国	158	68.4%
中国	52	22.5%
フィリピン	15	6.5%
ニュージーランド	2	0.9%
その他	4	1.7%

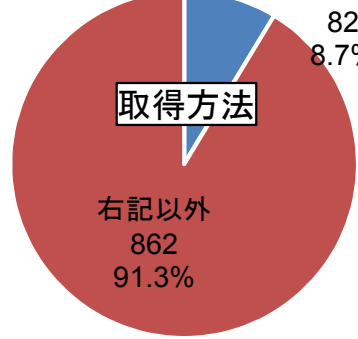
年齢別内訳



総飛行時間別内訳



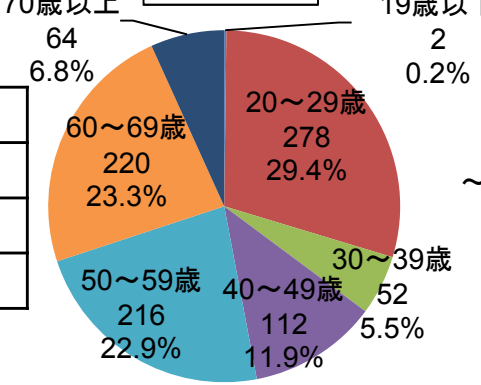
滑空機



取得国内訳

国	人数	割合
米国	75	91.5%
中国	5	6.1%
インドネシア	1	1.2%
その他	1	1.2%

年齢別内訳



総飛行時間別内訳

