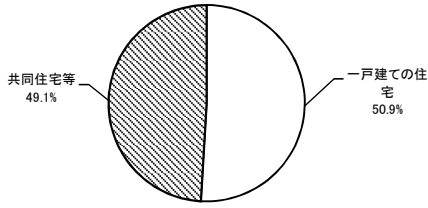


設計住宅性能評価書の交付を受けた住宅の属性概要【10月】  
(平成28年10月1日～平成28年10月31日)

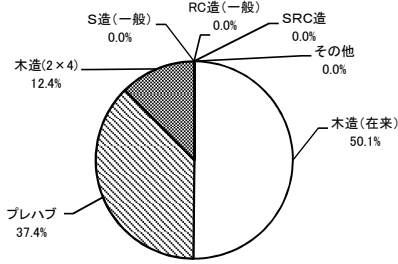
■ 建て方



建て方	戸数	%
一戸建ての住宅	9,160	50.9
共同住宅等	8,824	49.1
合計	17,984	100.0

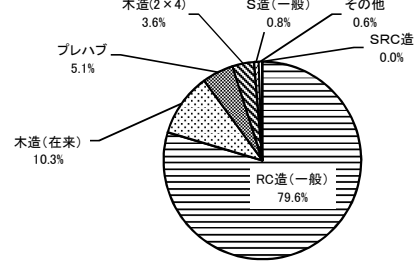
■ 構造・工法

1 一戸建ての住宅



一戸建ての住宅	戸数	%
木造(在来)	4,593	50.1
プレハブ	3,428	37.4
木造(2×4)	1,135	12.4
S造(一般)	4	0.0
RC造(一般)	0	0.0
SRC造	0	0.0
その他	0	0.0
合計	9,160	100.0

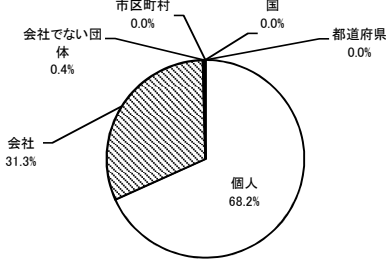
2 共同住宅等



共同住宅等	戸数	%
RC造(一般)	7,025	79.6
木造(在来)	912	10.3
プレハブ	454	5.1
木造(2×4)	316	3.6
S造(一般)	68	0.8
その他	49	0.6
SRC造	0	0.0
合計	8,824	100.0

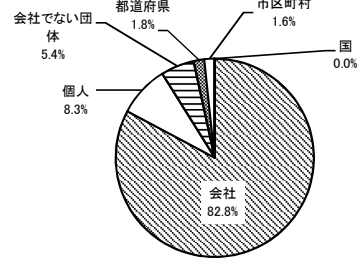
■ 所有者の属性

1 一戸建ての住宅



一戸建ての住宅	戸数	%
個人	6,250	68.2
会社	2,870	31.3
会社でない団体	36	0.4
市区町村	4	0.0
国	0	0.0
都道府県	0	0.0
合計	9,160	100.0

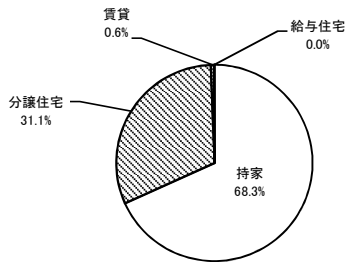
2 共同住宅等



共同住宅等	戸数	%
会社	7,305	82.8
個人	735	8.3
会社でない団体	480	5.4
都道府県	159	1.8
市区町村	145	1.6
国	0	0.0
合計	8,824	100.0

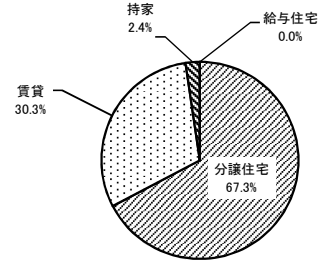
■ 利用の属性

1 一戸建ての住宅



一戸建ての住宅	戸数	%
持家	6,254	68.3
分譲住宅	2,849	31.1
賃貸	56	0.6
給与住宅	1	0.0
合計	9,160	100.0

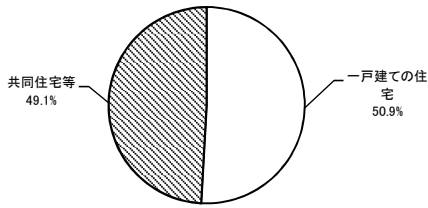
2 共同住宅等



共同住宅等	戸数	%
分譲住宅	5,942	67.3
賃貸	2,673	30.3
持家	208	2.4
給与住宅	1	0.0
合計	8,824	100.0

設計住宅性能評価書の交付を受けた住宅の属性概要【11月】  
(平成28年11月1日～平成28年11月30日)

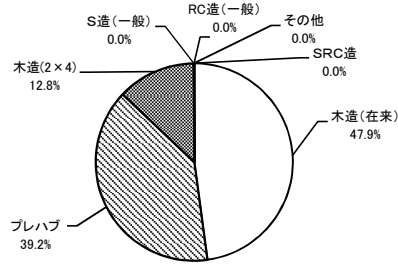
■ 建て方



建て方	戸数	%
一戸建ての住宅	9,272	50.9
共同住宅等	8,950	49.1
合計	18,222	100.0

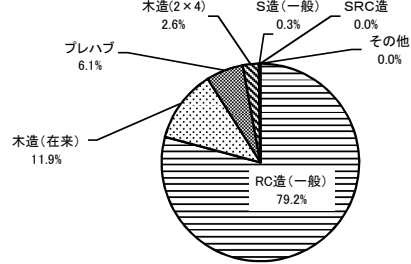
■ 構造・工法

1 一戸建ての住宅



一戸建ての住宅	戸数	%
木造(在来)	4,439	47.9
プレハブ	3,635	39.2
木造(2×4)	1,191	12.8
S造(一般)	4	0.0
RC造(一般)	2	0.0
その他	1	0.0
SRC造	0	0.0
合計	9,272	100.0

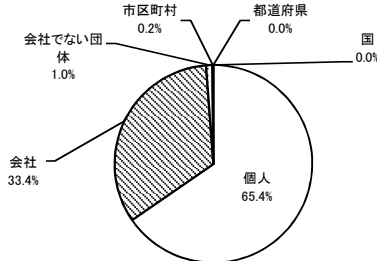
2 共同住宅等



共同住宅等	戸数	%
RC造(一般)	7,086	79.2
木造(在来)	1,063	11.9
プレハブ	544	6.1
木造(2×4)	234	2.6
S造(一般)	23	0.3
SRC造	0	0.0
その他	0	0.0
合計	8,950	100.0

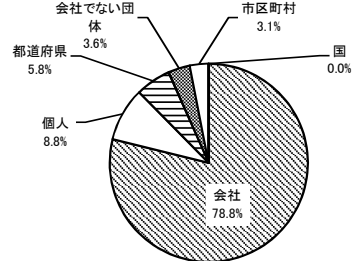
■ 所有者の属性

1 一戸建ての住宅



一戸建ての住宅	戸数	%
個人	6,064	65.4
会社	3,094	33.4
会社でない団体	96	1.0
市区町村	17	0.2
都道府県	1	0.0
国	0	0.0
合計	9,272	100.0

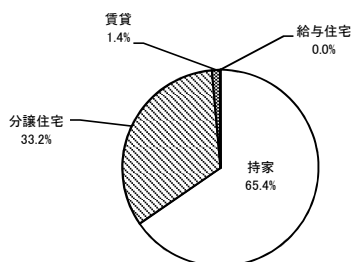
2 共同住宅等



共同住宅等	戸数	%
会社	7,055	78.8
個人	784	8.8
都道府県	517	5.8
会社でない団体	321	3.6
市区町村	273	3.1
国	0	0.0
合計	8,950	100.0

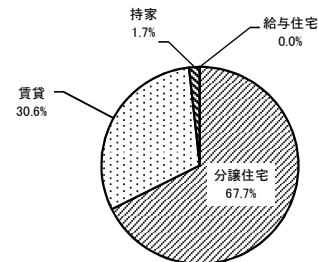
■ 利用の属性

1 一戸建ての住宅



一戸建ての住宅	戸数	%
持家	6,065	65.4
分譲住宅	3,076	33.2
賃貸	130	1.4
給与住宅	1	0.0
合計	9,272	100.0

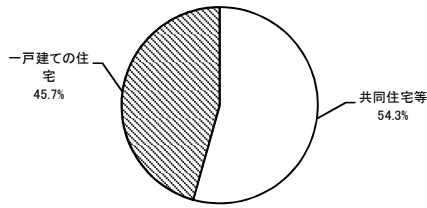
2 共同住宅等



共同住宅等	戸数	%
分譲住宅	6,057	67.7
賃貸	2,736	30.6
持家	155	1.7
給与住宅	2	0.0
合計	8,950	100.0

設計住宅性能評価書の交付を受けた住宅の属性概要【12月】  
(平成28年12月1日～平成28年12月31日)

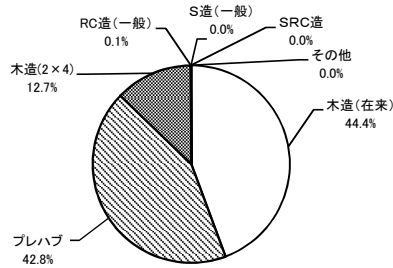
■ 建て方



建て方	戸数	%
共同住宅等	9,896	54.3
一戸建ての住宅	8,313	45.7
合計	18,209	100.0

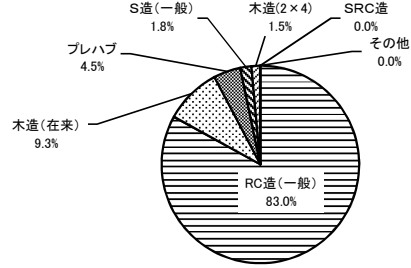
■ 構造・工法

1 一戸建ての住宅



一戸建ての住宅	戸数	%
木造(在来)	3,687	44.4
プレハブ	3,561	42.8
木造(2x4)	1,057	12.7
RC造(一般)	5	0.1
S造(一般)	3	0.0
SRC造	0	0.0
その他	0	0.0
合計	8,313	100.0

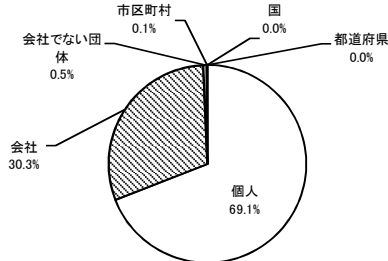
2 共同住宅等



共同住宅等	戸数	%
RC造(一般)	8,215	83.0
木造(在来)	917	9.3
プレハブ	441	4.5
S造(一般)	179	1.8
木造(2x4)	144	1.5
SRC造	0	0.0
その他	0	0.0
合計	9,896	100.0

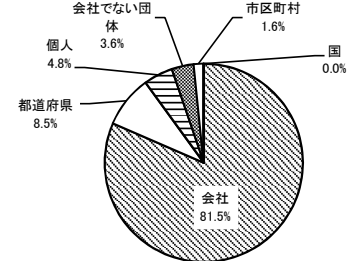
■ 所有者の属性

1 一戸建ての住宅



一戸建ての住宅	戸数	%
個人	5,742	69.1
会社	2,515	30.3
会社でない団体	45	0.5
市区町村	10	0.1
国	1	0.0
都道府県	0	0.0
合計	8,313	100.0

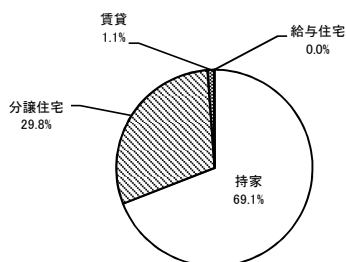
2 共同住宅等



共同住宅等	戸数	%
会社	8,066	81.5
都道府県	840	8.5
個人	472	4.8
会社でない団体	358	3.6
市区町村	160	1.6
国	0	0.0
合計	9,896	100.0

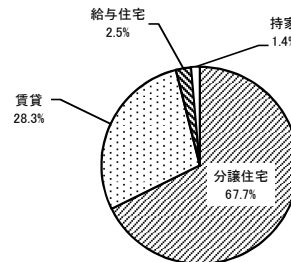
■ 利用の属性

1 一戸建ての住宅



一戸建ての住宅	戸数	%
持家	5,743	69.1
分譲住宅	2,476	29.8
賃貸	91	1.1
給与住宅	3	0.0
合計	8,313	100.0

2 共同住宅等



共同住宅等	戸数	%
分譲住宅	6,703	67.7
賃貸	2,804	28.3
給与住宅	250	2.5
持家	139	1.4
合計	9,896	100.0