

平成 29 年 7 月 14 日
総合政策局情報政策課
交通経済統計調査室

内航船舶輸送統計月報の概要

平成 29 年 4 月

物流効率化やCO²排出量削減を目的としたモーダルシフトの観点から輸送モード横断的な政策立案を行うと共に、経済分析や景気動向把握等、統計情報利用者の利便性向上により一層資するものとするため、新たにプレスリリースを行うことといたしました。

【概要】

1. 総輸送量

総輸送量は、29,130千トン（対前年同月比0.7%増）、14,740百万トンキロ（対前年同月比1.7%増）であった。
コンテナ及びシャーシ扱いの輸送量は、それぞれ1,737千トン、462千トンであった。

2. 品目別

主要10品目は、トンベースで、対前年同月比が、砂利・砂・石材10.1%減、石灰石2.0%減、セメント1.9%増、鉄鋼13.8%増、石炭4.9%増、原油6.7%減、重油0.7%増、揮発油8.2%増、その他の石油及び石油製品4.0%増、化学薬品6.9%増であった。

トンキロベースでは、対前年同月比が、砂利・砂・石材2.9%増、石灰石2.2%減、セメント0.5%減、鉄鋼15.8%増、石炭28.8%増、原油5.7%減、重油10.3%増、揮発油7.9%増、その他の石油及び石油製品0.9%増、化学薬品6.4%増であった。

3. 燃料消費量及び航海距離

燃料消費量の合計は、201,463千リットル（対前年同月比2.0%増）であった。

また、航海距離の合計は、13,339千キロメートル（対前年同月比1.7%増）であった。

4. 輸送効率

内航船舶の合計は、42.0%であり、用途別にみると、貨物船は42.0%、油送船は41.6%であった。

※詳細については、「内航船舶輸送統計月報」を参照して下さい。

※この月報の統計数値を他に転載する場合には、必ず、「内航船舶輸送統計月報」による旨を明記して下さい。

お問い合わせ先：総合政策局情報政策課
交通経済統計調査室
小林（内線 28-741）、角田（内線 28-743）
代表 03-5253-8111
Fax 03-5253-1567

輸送量(平成29年4月分)

単位：M/T

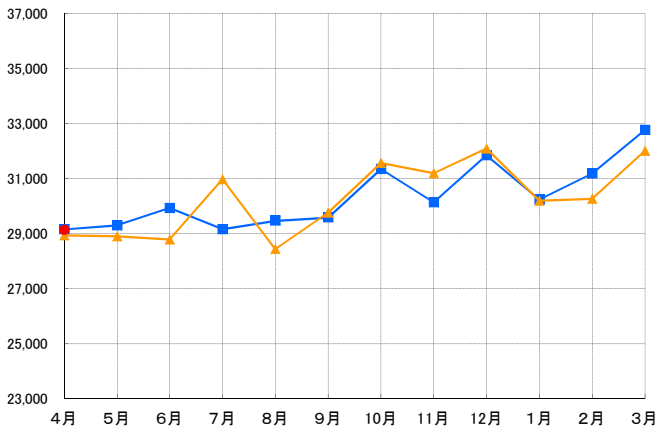
項 目	トン数 (千トン)	前年同月比	トンキロ (千トンキロ)	
			トンキロ	前年同月比
合 計	29,130	100.7	14,740,447	101.7
大 型 鋼 船	17,769	102.4	10,373,957	103.6
小 型 鋼 船	9,215	98.1	3,919,672	96.6
木 船	-	-	-	-
プッシャーバージ・台船	2,147	97.7	446,817	105.4
貨 物 船	16,452	100.6	8,536,084	101.4
(内 コンテナ)	1,737	103.0	1,234,485	102.6
(内シャーシー)	462	87.5	441,478	87.5
大 型 鋼 船	9,427	105.0	5,419,819	106.6
小 型 鋼 船	7,026	95.2	3,116,265	93.5
木 船	-	-	-	-
油 送 船	10,532	101.5	5,757,545	101.8
大 型 鋼 船	8,342	99.7	4,954,138	100.5
小 型 鋼 船	2,189	108.9	803,407	110.9
木 船	-	-	-	-
プッシャーバージ・台船	2,147	97.7	446,817	105.4

主 要 1 0 品 目	砂利・砂・石材	1,401	89.9	439,506	102.9
	石 灰 石	2,622	98.0	961,654	97.8
	セ メ ン ト	2,633	101.9	1,317,628	99.5
	鉄 鋼	3,535	113.8	1,697,614	115.8
	石 炭	942	104.9	117,189	128.8
	原 油	2,201	93.3	1,660,989	94.3
	重 油	1,676	100.7	889,662	110.3
	揮 発 油	3,139	108.2	1,589,163	107.9
	その他の石油及び石油製品	1,126	104.0	602,502	100.9
	化 学 薬 品	2,056	106.9	910,447	106.4

項 目	燃料消費量 (千リットル)				前年同月比	航海距離 (千キロメートル)	前年同月比
	A重油	B重油	C重油	計			
合 計	68,693	664	132,106	201,463	102.0	13,339	101.7
大 型 鋼 船	25,132	305	113,832	139,269	102.8	6,117	102.3
小 型 鋼 船	40,601	186	16,724	57,510	101.0	6,960	101.2
木 船	-	-	-	-	-	-	-
プッシャーバージ・台船	2,960	173	1,550	4,683	92.2	262	104.4

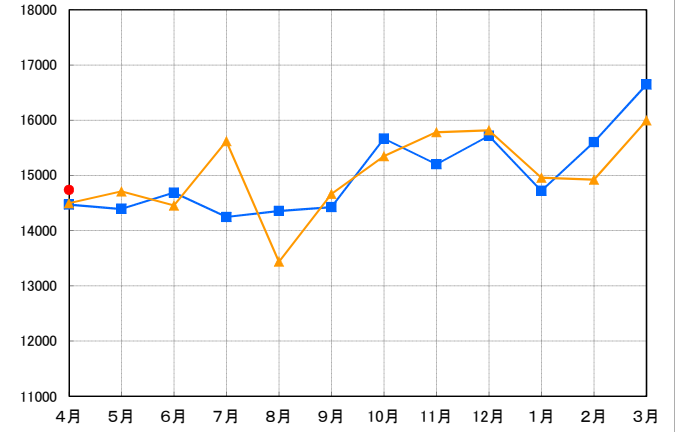
内航船舶輸送量(トン)の推移

単位:千トン



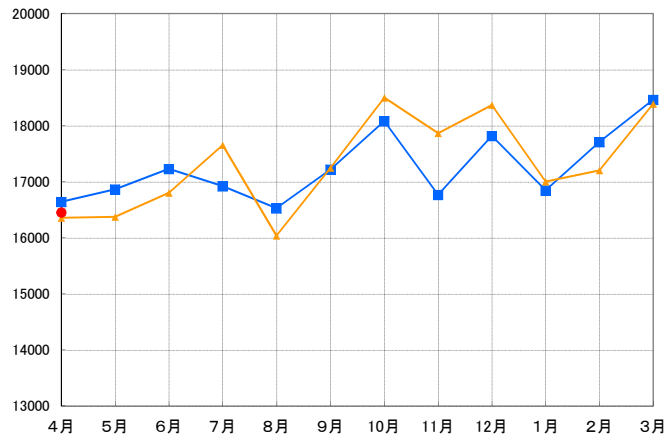
内航船舶輸送量(トンキロ)の推移

単位:百万トンキロ



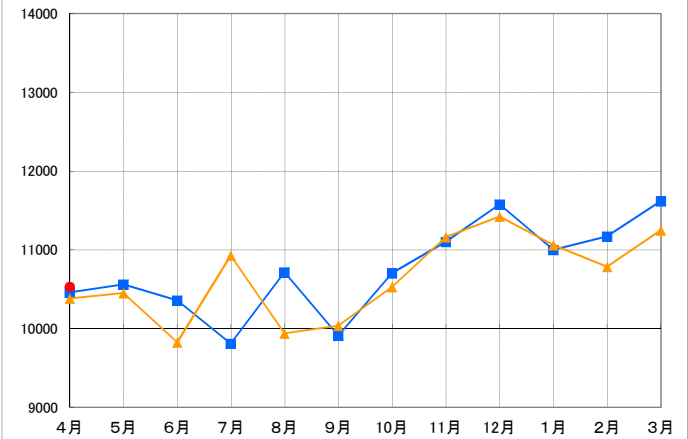
貨物船の輸送量(トン)の推移

単位:千トン



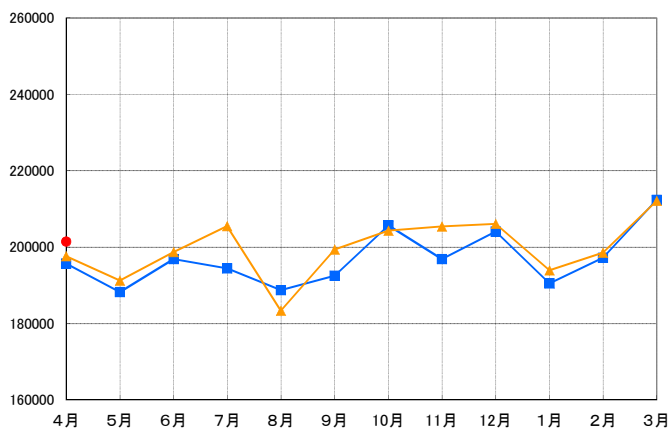
油送船の貨物量(トン)の推移

単位:千トン



燃料消費量(リットル)の推移

単位:千リットル



航海距離(キロメートル)の推移

単位:千キロメートル

