

平成 29 年 10 月 13 日
総合政策局情報政策課
交通経済統計調査室

内航船舶輸送統計月報の概要 平成 29 年 7 月

【概要】

1. 総輸送量

総輸送量は、30,705 千トン（対前年同月比 0.9%減）、15,251 百万トンキロ（対前年同月比 2.4%減）であった。
コンテナ及びシャーシ扱いの輸送量は、それぞれ 1,587 千トン、462 千トンであった。

2. 品目別

主要 10 品目は、トンベースで、対前年同月比が、砂利・砂・石材 11.9%減、石灰石 0.9%減、セメント 2.7%増、鉄鋼 2.7%増、石炭 4.0%増、原油 19.0%減、重油 0.3%増、揮発油 12.5%増、その他の石油及び石油製品 3.6%減、化学薬品 9.5%増であった。

トンキロベースでは、対前年同月比が、砂利・砂・石材 3.6%減、石灰石 2.3%減、セメント 2.1%減、鉄鋼 3.8%増、石炭 28.5%増、原油 30.5%減、重油 18.6%増、揮発油 2.7%増、その他の石油及び石油製品 3.7%減、化学薬品 6.1%増であった。

3. 燃料消費量及び航海距離

燃料消費量の合計は、200,978 千リットル（対前年同月比 2.2%減）であった。

また、航海距離の合計は、13,978 千キロメートル（対前年同月比 0.8%増）であった。

4. 輸送効率

内航船舶の合計は、41.6%であり、用途別にみると、貨物船は 41.2%、油送船は 41.6%であった。

※詳細については、「内航船舶輸送統計月報」を参照して下さい。

※この月報の統計数値を他に転載する場合には、必ず、「内航船舶輸送統計月報」による旨を明記して下さい。

お問い合わせ先：総合政策局情報政策課
交通経済統計調査室
小林（内線 28-741）、角田（内線 28-743）
代表 03-5253-8111
Fax 03-5253-1567

輸送量(平成29年7月分)

単位：M/T

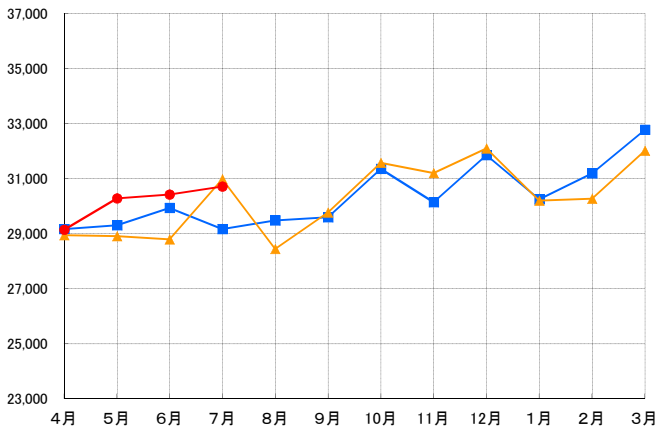
項 目	トン数 (千トン)	前年同月比	トンキロ (千トンキロ)	前年同月比
合 計	30,705	99.1	15,251,423	97.6
大 型 鋼 船	18,595	97.5	10,548,803	94.9
小 型 鋼 船	9,620	101.1	4,202,524	104.7
木 船	-	-	-	-
プッシャーバージ・台船	2,490	104.3	500,097	100.9
貨 物 船	17,433	98.7	9,116,908	101.0
(内 コンテナ)	1,587	92.2	1,114,351	88.6
(内シャーシー)	462	87.3	437,300	86.2
大 型 鋼 船	10,102	98.9	5,758,953	99.6
小 型 鋼 船	7,331	98.5	3,357,955	103.5
木 船	-	-	-	-
油 送 船	10,781	98.7	5,634,419	92.4
大 型 鋼 船	8,492	95.8	4,789,850	89.9
小 型 鋼 船	2,289	110.7	844,569	109.8
木 船	-	-	-	-
プッシャーバージ・台船	2,490	104.3	500,097	100.9

主 要 1 0 品 目	砂利・砂・石材	1,606	88.1	478,821	96.4
	石 灰 石	2,879	99.1	1,085,633	97.7
	セ メ ン ト	3,101	102.7	1,567,091	97.9
	鉄 鋼	3,559	102.7	1,754,912	103.8
	石 炭	1,266	104.0	244,628	128.5
	原 油	2,239	81.0	1,449,701	69.5
	重 油	1,720	100.3	904,887	118.6
	揮 発 油	3,358	112.5	1,688,128	102.7
	その他の石油及び石油製品	1,114	96.4	581,875	96.3
	化 学 薬 品	2,090	109.5	921,531	106.1

項 目	燃料消費量 (千リットル)				前年同月比	航海距離 (千キロメートル)	前年同月比
	A重油	B重油	C重油	計			
合 計	71,132	633	129,213	200,978	97.8	13,978	100.8
大 型 鋼 船	25,314	102	110,577	135,993	95.8	6,274	98.4
小 型 鋼 船	42,853	343	17,761	60,958	104.7	7,432	102.9
木 船	-	-	-	-	-	-	-
プッシャーバージ・台船	2,966	188	875	4,028	75.0	272	100.4

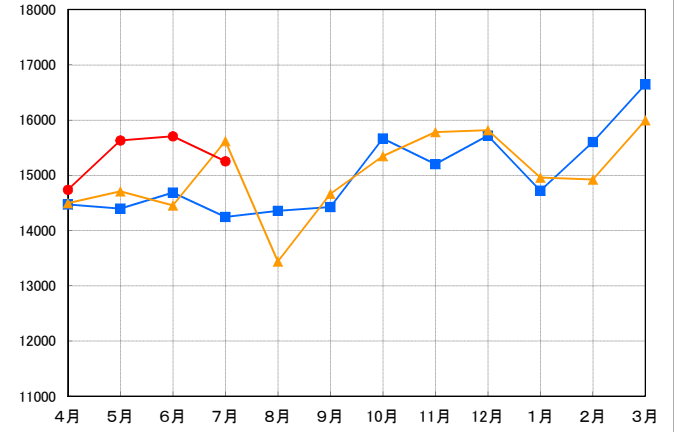
内航船舶輸送量(トン)の推移

単位:千トン



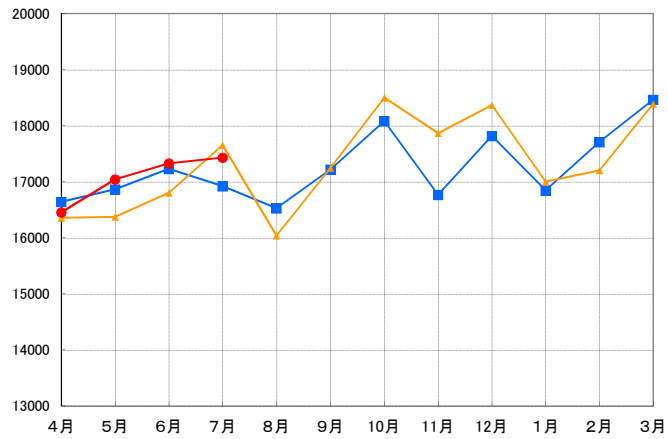
内航船舶輸送量(トンキロ)の推移

単位:百万トンキロ



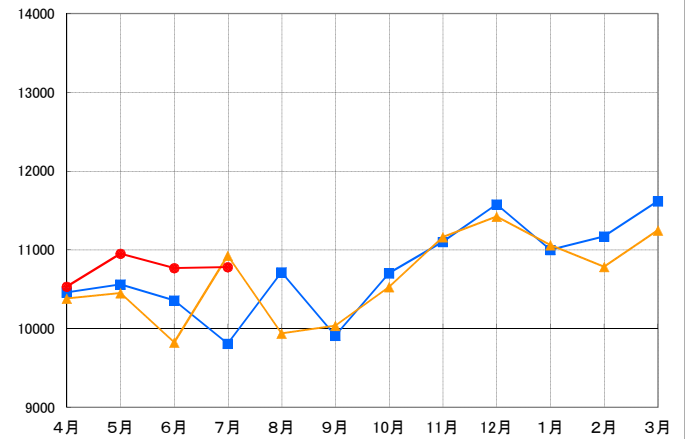
貨物船の輸送量(トン)の推移

単位:千トン



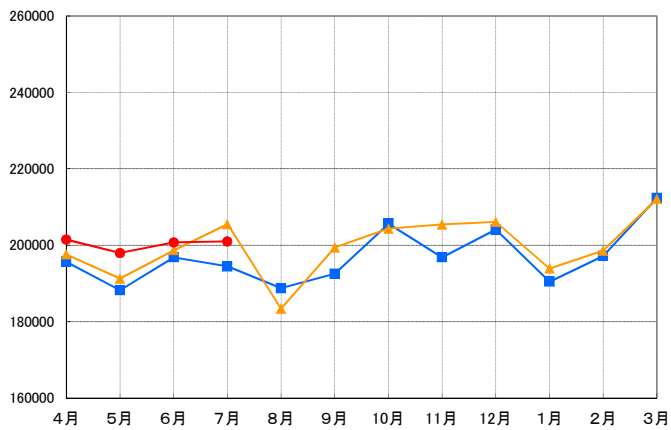
油送船の貨物量(トン)の推移

単位:千トン



燃料消費量(リットル)の推移

単位:千リットル



航海距離(キロメートル)の推移

単位:千キロメートル

