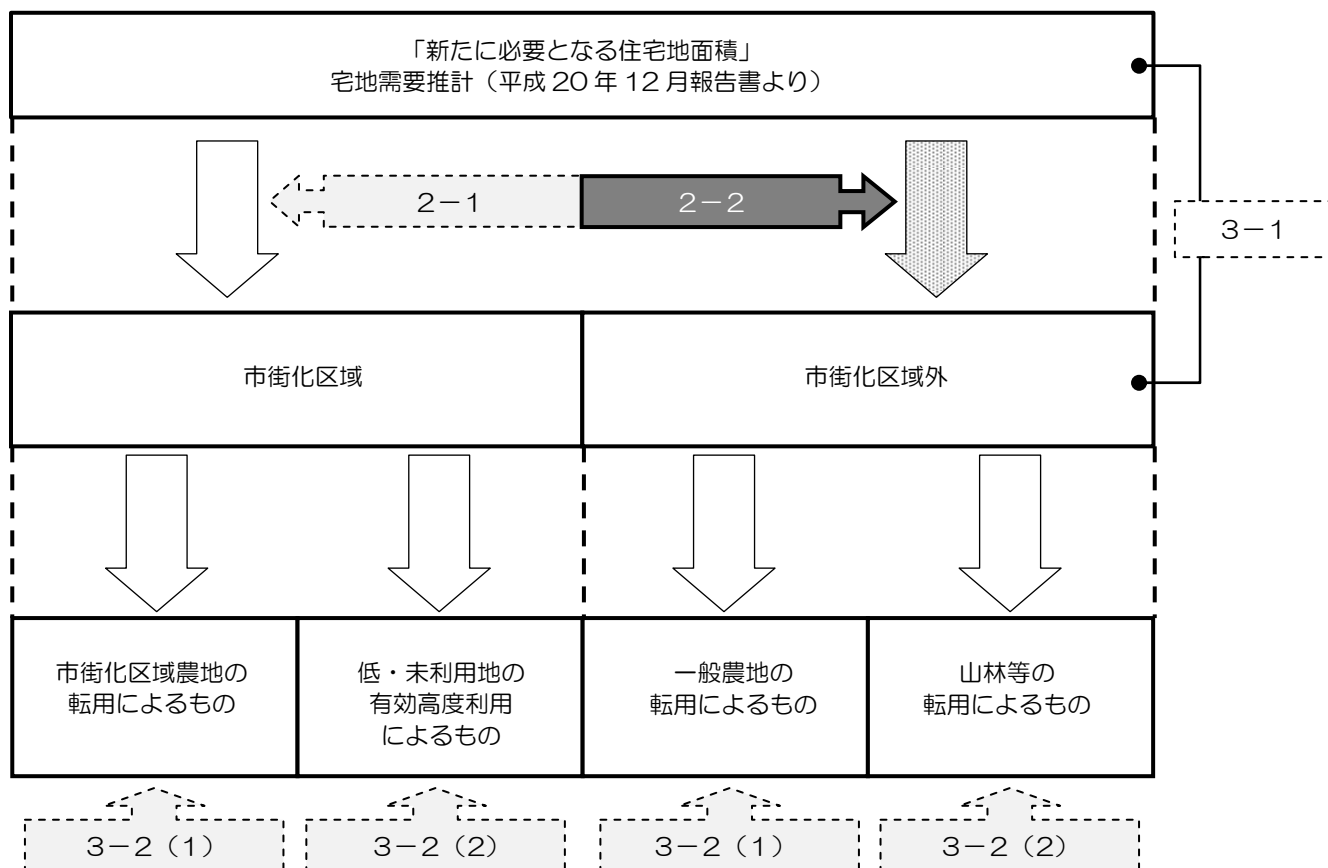


## 2-2 市街化区域外の宅地化動向推計の実施

○ここでは、「1」で示した推計手法に基づき、市街化区域外の非住宅地の宅地化動向の将来推計（以下、「宅地化動向推計」）を行う。

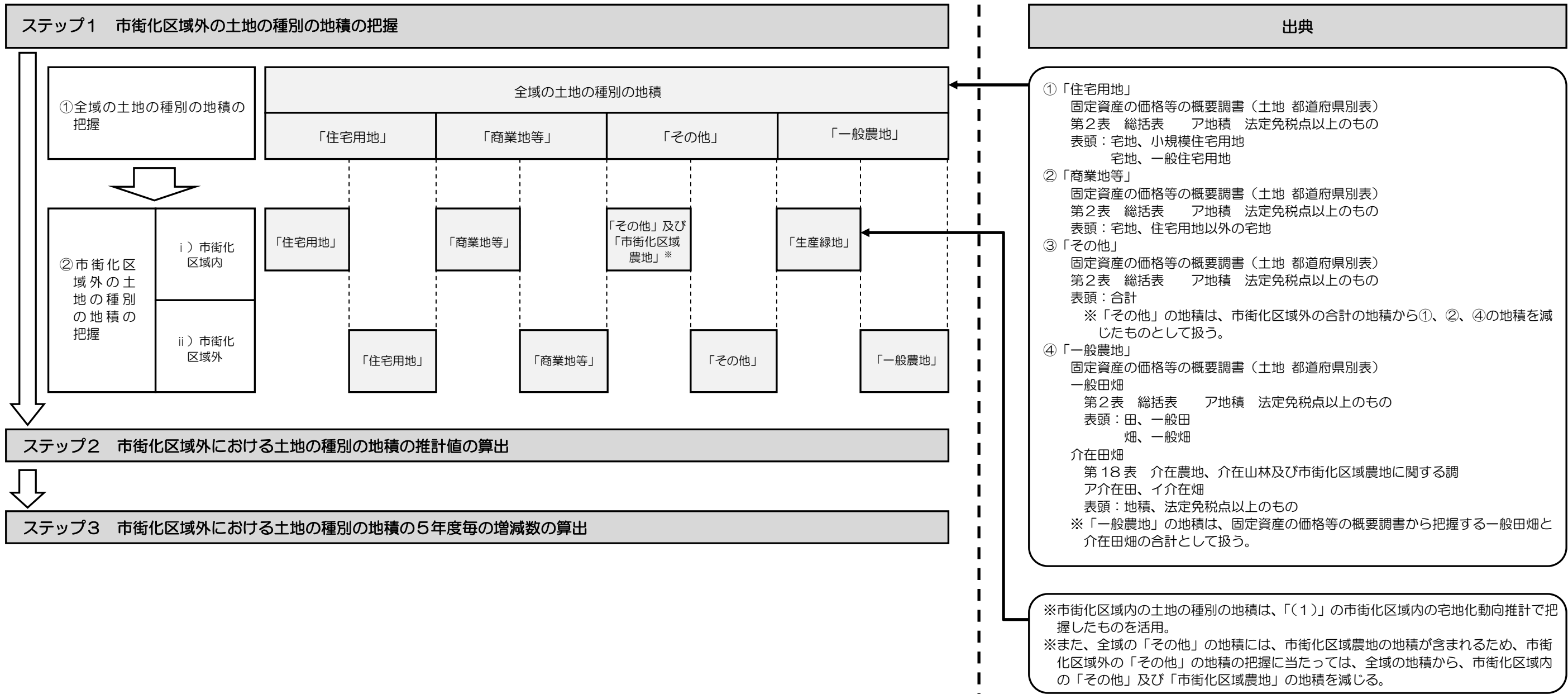
○推計は、次ページの市街化区域外の宅地化動向推計フローに従って行うこととする。

### ■市街化区域内外推計フロー





■市街化区域外の宅地化動向推計フロー（再掲）





(1) ステップ1：市街化区域外の土地の種別の地積の把握

○市街化区域外の土地の種別の地積の把握に当たっては、「1）全域の土地の種別の地積」を都道府県別に把握し、「2-1 市街化区域内の宅地化動向推計の実施」の「6）都道府県別の土地の種別の地積の把握」で明らかにした市街化区域内の土地の種別の地積を差し引くことで算出する。

1) 全域の土地の種別の地積の把握

○各年度における都道府県別の土地の種別の地積を把握する。

[単位：ha]

推計用区分 (ha)	平成11年度				平成12年度				平成13年度				平成14年度				平成15年度			
	住宅用地	商業地等	その他用地	一般農地	住宅用地	商業地等	その他用地	一般農地	住宅用地	商業地等	その他用地	一般農地	住宅用地	商業地等	その他用地	一般農地	住宅用地	商業地等	その他用地	一般農地
1 北海道	51,499	44,943	1,306,940	1,065,144	51,823	45,458	1,302,721	1,064,668	52,105	45,782	1,288,429	1,073,779	52,266	46,239	1,283,301	1,074,383	52,607	46,735	1,280,745	1,073,079
2 青森県	18,001	8,905	179,035	148,961	18,113	9,031	178,739	148,580	18,237	9,140	177,974	148,318	18,440	9,636	179,072	148,750	18,572	9,689	178,308	148,706
3 岩手県	20,316	8,480	531,633	163,259	20,460	8,555	531,025	162,878	20,632	8,600	534,607	162,304	20,752	8,696	534,129	161,670	20,901	8,760	534,634	161,100
4 宮城県	24,820	12,013	168,774	141,535	25,097	12,088	169,042	141,562	25,266	12,156	168,830	141,163	25,553	12,204	170,381	141,465	25,742	12,282	170,719	141,294
5 秋田県	15,990	7,531	223,665	150,481	16,096	7,590	224,975	150,214	16,199	7,648	226,143	150,125	16,336	7,752	228,682	149,938	16,418	7,745	229,059	149,805
6 山形県	15,368	8,299	175,390	132,061	15,489	8,380	175,642	131,798	15,600	8,477	175,728	131,550	15,693	8,477	175,719	131,238	15,786	8,515	175,436	131,009
7 福島県	24,975	15,336	348,304	187,303	25,219	15,420	348,835	186,800	25,426	15,523	348,908	186,224	25,619	15,784	348,091	185,858	25,786	15,821	347,343	185,487
8 茨城県	41,050	21,473	140,692	184,270	41,418	21,580	140,594	183,768	41,735	21,712	140,369	183,322	42,069	21,782	140,598	182,920	42,456	21,886	140,556	182,596
9 栃木県	25,836	13,606	133,720	131,081	26,074	13,719	133,643	130,703	26,263	13,771	133,550	130,405	26,529	13,847	133,173	130,121	26,764	13,889	132,696	129,765
10 群馬県	24,323	13,245	109,802	81,640	24,577	13,441	109,720	81,207	24,782	13,549	109,115	80,934	25,017	13,718	108,774	80,418	25,283	13,801	108,647	80,001
11 埼玉県	43,679	17,434	63,646	86,559	43,981	17,517	63,657	86,119	44,299	17,542	63,655	85,747	44,594	17,561	63,705	85,356	44,980	17,552	63,430	84,841
12 千葉県	43,518	23,075	119,792	140,968	43,999	23,149	119,641	140,420	44,371	23,364	119,342	139,902	44,784	23,454	118,872	139,604	45,203	23,461	118,838	139,189
13 東京都	38,710	16,427	33,769	8,506	38,840	16,326	32,416	7,774	39,105	16,260	32,238	7,680	39,399	16,080	32,107	7,630	39,808	15,957	31,775	7,594
14 神奈川県	37,931	18,240	41,490	21,662	38,254	18,163	41,187	21,550	38,585	18,070	40,874	21,443	38,931	18,033	40,550	21,300	39,317	17,924	40,282	21,180
15 新潟県	25,495	17,418	225,926	191,038	25,655	17,508	226,539	189,651	25,800	17,590	226,607	188,790	25,981	17,695	233,280	188,765	26,177	17,777	234,904	188,628
16 富山県	13,350	8,835	39,878	64,903	13,457	8,890	39,929	64,668	13,558	8,928	40,063	64,161	13,662	8,946	40,084	63,904	13,767	8,986	40,106	63,687
17 石川県	10,475	6,975	78,223	52,389	10,572	7,064	78,242	52,191	10,673	7,016	78,472	51,997	10,778	7,057	78,445	51,864	10,882	7,049	78,173	51,685
18 福井県	8,404	6,862	83,633	43,804	8,500	6,794	83,585	43,603	8,578	6,794	83,592	43,474	8,653	6,787	83,167	43,330	8,726	6,808	83,208	43,199
19 山梨県	10,144	5,299	66,612	36,283	10,271	5,315	66,581	36,008	10,402	5,306	66,396	35,785	10,542	5,297	66,665	35,495	10,689	5,346	66,621	35,462
20 長野県	27,198	15,587	264,524	132,769	27,511	15,794	264,661	132,135	27,824	15,862	262,701	131,607	28,154	15,872	263,514	130,953	28,455	15,916	263,234	130,532
21 岐阜県	19,475	12,334	307,633	60,195	19,716	12,395	307,516	59,937	19,953	12,462	307,760	59,711	20,173	12,491	306,451	59,462	20,396	12,521	305,571	59,199
22 静岡県	30,080	21,671	252,486	82,344	30,379	21,756	251,128	81,915	30,676	21,629	249,802	81,561	30,989	21,511	247,170	81,170	31,301	21,535	246,004	80,973
23 愛知県	46,181	30,403	82,223	83,088	46,630	30,540	81,860	82,709	47,102	30,580	81,943	82,217	47,561	30,586	81,804	81,851	48,036	30,672	81,520	81,480
24 三重県	18,367	12,918	152,342	67,867	18,555	13,051	151,966	67,587	18,770	13,083	151,479	67,481	18,990	13,172	150,535	67,233	19,170	13,290	150,373	67,065
25 滋賀県	11,517	8,765	75,086	53,996	11,673	8,791	74,775	53,777	11,796	8,825	74,326	53,589	11,955	8,787	74,055	53,322	12,097	8,785	73,508	53,211
26 京都府	13,641	6,896	85,440	32,855	13,752	6,983	85,221	32,852	13,859	6,979	85,071	32,831	13,961	6,992	84,827	32,887	14,076	6,977	84,560	32,775
27 大阪府	28,986	20,044	19,891	13,156	29,201	20,067	19,750	12,985	29,417	20,008	19,575	12,881	29,639	19,924	19,482	12,791	29,928	19,794	19,400	12,704
28 兵庫県	31,150	21,871	231,144	78,769	31,408	22,018	230,801	78,543	31,685	22,035	231,833	78,332	31,968	22,167	230,914	78,000	32,256	22,153	230,602	77,787
29 奈良県	9,854	4,037	86,116	24,530	9,952	4,031	85,641	24,429	10,051	4,024	85,345	24,201	10,139	3,995	85,249	24,071	10,241	4,020	84,630	23,999
30 和歌山県	8,166	5,225	164,575	33,723	8,242	5,250	164,012	33,676	8,319	5,258	162,435	33,624	8,418	5,284	161,324	33,534	8,510	5,281	158,053	33,447
31 鳥取県	6,345	3,569	70,339	39,029	6,414	3,604	70,372	38,878	6,488	3,618	70,202	38,764	6,556	3,619	70,270	38,659	6,622	3,621	70,453	38,526
32 島根県	8,569	3,972	219,364	51,902	8,645	4,017	219,511	51,621	8,721	4,041	219,363	51,307	8,792	4,055	218,902	50,885	8,865	4,080	219,679	50,619
33 岡山県	19,449	12,804	229,709	81,573	19,630	12,839	229,327	81,166	19,773	12,880	228,936	80,805	19,993	12,966	229,484	80,694	20,156	12,964	230,751	80,302
34 広島県	20,964	12,405	259,059	70,510	21,129	12,458	258,106	70,155	21,300	12,470	258,285	69,862	21,448	12,502	258,258	69,512	21,636	12,496	257,983	69,283
35 山口県	16,061	9,402	207,447	61,787	16,179	9,473	207,933	61,292	16,289	9,498	208,277	60,984	16,403	9,528	208,554	60,528	16,505	9,530	208,944	60,375
36 徳島県	7,900	4,216	102,887	35,957	7,966	4,292	102,088	35,841	8,030	4,284	102,148	35,732	8,102	4,304	101,371	35,642	8,176	4,317	101,244	35,535
37 香川県	10,644	5,783	49,064	38,904	10,743	5,805	48,968	38,708	10,823	5,820	48,920	38,569	10,910	5,815	48,920	38,371	10,994	5,831	48,837	38,186
38 愛媛県	13,495	7,473	198,520	67,402	13,587	7,533	197,826	67,157	13,689	7,567	198,118	67,131	13,757	7,606	198,736	66,788	13,853	7,644	198,894	66,896
39 高知県	6,271	2,990	225,602	34,613	6,321	2,996	225,342	34,484	6,372	3,033	225,153	34,388	6,476	3,050	230,264	34,581	6,526	3,069	227,686	34,415
40 福岡県	36,778	21,755	104,763	94,557	37,038	21,853	104,593	94,123	37,296	21,958	104,313	93,731	37,562	21,974	104,210	93,206	37,837	22,007	103,308	92,820
41 佐賀県	9,124	4,875	64,531	65,609	9,199	4,947	64,483	65,340	9,284	5,004	64,473	65,094	9,366	5,065	64,565	64,880	9,440	5,203	64,705	64,764
42 長崎県	13,085	5,371	93,308	65,916	13,179	5,478	93,022	65,773	13,240	5,503	92,737	65,550	13,308	5,595	92,387	65,348	13,393	5,629	92,050	65,185
43 熊本県	20,425	8,992	146,988	121,223	20,558	9,082	147,263	120,810	20,726	9,158	147,786	120,339	20,907	9,227	152,000	120,129	21,102	9,301	152,487	119,987
44 大分県	12,754	6,535	125,996	69,441	12,852	6,591	125,473	69,064	12,949	6,644	125,245	68,632	13,147	6,763	142,426	68,938	13,224	6,786	140,559	68,716
45 宮崎県	15,135	6,843	123,571	72,092	15,238	6,906	123,115	71,849	15,331	6,980	123,058	71,603	15,419	7,065	129,682	71,287	15,504	7,145	129,112	71,033
46 鹿児島県	23,600	10,115	201,909	130,203	23,809	10,112	202,420	129,792	23,926	10,168	202,340	129,474	24,105	10,203	203,916	129,344	24,275	10,204	204,404	128,829
47 沖縄県	8,885	3,677	34,427	39,257	8,961	3,698	34,015	39,106	9,043	3,723	34,311	39,146	9,124	3,748	34,235	39,012	9,190	3,773	34,282	38,905
合計	987,979	564,906	8,249,065	4,835,096	996,361	568,348	8,237,902	4,819,873	1,004,347	570,302	8,227,824	4,816,249	1,012,915	572,913	8,252,298	4,807,086	1,021,617	574,549	8,238,311	4,795,950

[単位：ha]

推計用区分 (ha)	平成16年度				平成17年度				平成18年度				平成19年度			
	住宅用地	商業地等	その他用地	一般農地	住宅用地	商業地等	その他用地	一般農地	住宅用地	商業地等	その他用地	一般農地	住宅用地	商業地等	その他用地	一般農地
1 北海道	52,934	46,740	1,278,652	1,073,005	53,157	47,292	1,279,461	1,073,014	53,351	47,745	1,280,880	1,074,426	53,585	48,190	1,279,084	1,075,244
2 青森県	18,721	9,673	178,481	148,720	18,793	9,686	179,359	148,536	18,870	9,711	180,279	148,751	18,929	9,800	179,999	148,650
3 岩手県	21,017	8,837	534,600	160,683	21,147	8,909	534,442	160,254	21,325	9,016	537,984	160,273	21,421	9,135	537,832	159,926
4 宮城県	25,934	12,408	171,304	141,081	26,235	12,536	174,535	141,501	26,402	12,621	174,674	141,325	26,711	12,789	175,709	141,413
5 秋田県	16,486	7,678	230,091	149,704	16,579	7,751	232,499	150,062	16,634	7,792	232,851	150,115	16,744	7,873	235,254	150,342
6 山形県	15,875	8,569	175,510	130,678	15,934	8,651	176,277	130,603	16,003	8,708	177,003	130,481	16,061	8,771	177,203	130,294
7 福島県	25,981	15,883	346,517	185,029	26,250	15,921	347,471	184,876	26,424	15,978	347,418	184,705	26,605	16,084	349,597	184,455
8 茨城県	42,813	21,938	140,659	182,214	43,168	22,163	141,297	182,237	43,516	22,101	141,513	181,959	43,897	22,260	141,651	181,682
9 栃木県	27,014	13,980	132,535	129,538	27,293	14,080	132,634	129,198	27,559	14,221	132,427	128,892	27,803	14,322	132,489	128,643
10 群馬県	25,509	13,932	108,460	79,706	25,741	14,016	108,707	79,456	25,950	14,172	108,842	79,342	26,167	14,298	108,641	79,080
11 埼玉県	45,393	17,675	63,265	84,412	45,837	17,845	63,440	84,065	46,267	17,983	63,395	83,518	46,680	18,150	63,450	83,026
12 千葉県	45,613	23,630	118,748	138,828	46,123	23,702	118,879	138,379	46,561	23,877	119,051	138,139	47,011	24,042	117,988	137,135
13 東京都	40,191	15,808	31,558	7,528	40,606	15,746	32,741	8,117	40,871	15,624	32,669	8,037	41,053	15,574	32,343	7,989
14 神奈川県	39,692	17,831	39,916	21,062	40,019	17,769	39,700	20,933	40,327	17,661	39,501	20,845	40,608	17,635	39,275	20,724
15 新潟県	26,377	17,884	235,883	188,676	26,549	18,100	236,447	188,424	26,651	18,246	236,295	188,024	26,813	18,362	236,404	187,696
16 富山県	13,881	8,985	40,272	63,457	13,971	9,039	40,865	63,417	14,063	9,084	40,792	63,336	14,161	9,114	40,830	63,183
17 石川県	10,973	7,066	77,382	51,365	11,061	7,113	77,241	51,262	11,142	7,147	77,364	51,158	11,203	7,202	77,563	51,027
18 福井県	8,797	6,696	82,878	42,978	8,857	6,722	82,532	42,905	8,922	6,768	82,663	42,841	8,993	6,791	82,634	42,762
19 山梨県	10,809	5,371	66,651	35,306	10,940	5,355	66,774	35,128	11,045	5,373	66,723	34,988	11,140	5,389	66,742	34,820
20 長野県	28,721	15,980	263,225	129,939	28,973	16,037	263,034	129,296	29,238	16,157	264,617	128,940	29,520	16,282	264,332	128,528
21 岐阜県	20,659	12,619	306,022	58,981	20,921	12,686	308,689	59,047	21,177	12,861	306,718	58,697	21,435	12,976	306,623	58,474
22 静岡県	31,590	21,602	245,283	80,680	31,912	21,594	245,035	80,803	32,237	21,602	244,851	80,687	32,578	21,669	245,009	80,741
23 愛知県	48,522	30,809	81,193	81,005	49,016	31,038	82,198	80,516	49,502	31,198	81,919	80,098	49,988	31,361	82,064	79,480
24 三重県	19,352	13,343	149,811	66,862	19,529	13,487	149,812	66,832	19,740	13,579	149,763	66,625	19,932	13,744	148,904	66,488
25 滋賀県	12,235	8,827	72,510	53,211	12,392	8,853	72,514	52,996	12,537	8,904	72,707	52,923	12,667	8,975	72,821	52,799
26 京都府	14,197	6,970	85,563	32,747	14,307	7,028	85,452	32,627	14,404	7,024	85,183	32,432	14,488	7,061	85,160	32,355
27 大阪府	30,193	19,699	19,253	12,639	30,427	19,706	19,389	12,565	30,644	19,607	19,408	12,423	30,828	19,684	19,516	12,324
28 兵庫県	32,528	22,144	231,060	77,586	32,858	22,196	232,119	77,372	33,156	22,278	232,193	77,259	33,362	22,480	231,881	77,079
29 奈良県	10,333	4,037	84,348	23,911	10,413	4,040	84,724	23,828	10,532	4,058	85,447	23,844	10,608	4,074	85,236	23,752
30 和歌山県	8,581	5,313	155,725	33,412	8,657	5,395	155,789	33,737	8,741	5,404	154,111	33,727	8,835	5,474	153,298	33,670
31 鳥取県	6,676	3,629	70,741	38,516	6,747	3,643	71,444	38,247	6,796	3,658	72,293	38,273	6,839	3,692	72,613	38,242
32 島根県	8,930	4,088	220,644	50,362	9,004	4,123	221,542	50,069	9,070	4,128	222,129	49,866	9,128	4,141	222,857	49,647
33 岡山県	20,323	13,040	231,576	79,910	20,517	13,124	236,824	79,882	20,729	13,198	239,148	79,718	20,890	13,284	239,184	79,451
34 広島県	21,824	12,483	260,755	69,150	22,043	12,531	267,771	68,840	22,259	12,558	268,481	68,759	22,432	12,641	268,594	68,489
35 山口県	16,611	9,552	212,282	60,080	16,706	9,666	213,182	59,870	16,803	9,658	215,014	59,706	16,893	9,691	215,768	59,497
36 徳島県	8,241	4,330	100,217	35,425	8,378	4,317	102,892	35,251	8,445	4,325	103,714	35,143	8,507	4,318	104,166	34,991
37 香川県	11,070	5,856	48,880	38,802	11,145	5,849	49,339	38,706	11,227	5,892	49,395	38,670	11,309	5,928	49,466	38,470
38 愛媛県	13,942	7,648	199,275	67,367	14,014	7,808	198,602	67,356	14,104	7,851	198,617	67,170	14,190	7,908	198,767	66,933
39 高知県	6,572	3,099	227,258	34,460	6,637	3,117	230,870	34,309	6,692	3,114	231,268	34,194	6,732	3,154	229,999	34,122
40 福岡県	38,093	22,049	102,875	92,490	38,370	22,169	102,682	92,543	38,646	22,198	103,047	92,287	38,931	22,407	102,696	91,975
41 佐賀県	9,551	5,235	64,984	64,896	9,610	5,351	65,175	64,802	9,819	5,450	67,990	65,595	9,878	5,530	68,157	65,386
42 長崎県	13,488	5,684	92,516	65,046	13,598	5,737	93,343	65,402	13,667	5,750	93,457	65,376	13,721	5,799	93,451	65,225
43 熊本県	21,263	9,404	155,248	119,860	21,499	9,478	163,843	120,230	21,614	9,595	163,677	119,890	21,754	9,722	166,427	119,760
44 大分県	13,318	6,921	140,442	68,448	13,432	7,000	144,533	68,274	13,528	7,056	144,351	67,996	13,612	7,153	144,065	67,758
45 宮崎県	15,592	7,256	129,134	70,812	15,698	7,395	123,853	70,636	15,792	7,497	124,515	70,432	15,862	7,576	123,781	70,252
46 鹿児島県	24,426	10,095	206,195	128,523	24,737	10,193	212,896	129,325	24,868	10,179	213,028	129,186	25,023	10,234	215,912	129,205
47 沖縄県	9,265	3,769	34,202	38,849	9,336	3,800	35,060	39,150	9,416	3,851	34,531	39,188	9,500	3,878	34,491	39,075
合計	1,030,108	576,064	8,244,578	4,787,938	1,039,135	579,756	8,297,706	4,784,879	1,047,265	582,461	8,313,898	4,780,258	1,055,026	586,617	8,319,927	4,772,259

## 2) 市街化区域外の土地の種別の地積の把握

○「1) 全域の土地の種別の地積の把握」で把握した全域の土地の種別の地積から、2-1「6) 都道府県別の土地の種別の地積の把握」で把握した市街化区域内の土地の種別の地積を差し引くことで、市街化区域外の土地の種別の地積を把握する。

○市街化区域外の「その他」は、全域の「その他」から、市街化区域内の「その他」及び市街化区域農地の地積を減じることで算定する。

○また、市街化区域外の「一般農地」は、全域の「一般農地」から、「生産緑地」を減じることで算定する。

[単位：ha]

推計用区分 (ha)	平成11年度				平成12年度				平成13年度				平成14年度				平成15年度			
	住宅用地	商業地等	その他用地	一般農地	住宅用地	商業地等	その他用地	一般農地	住宅用地	商業地等	その他用地	一般農地	住宅用地	商業地等	その他用地	一般農地	住宅用地	商業地等	その他用地	一般農地
1 北海道	27,947	25,870	1,294,419	1,065,144	28,041	26,110	1,290,635	1,064,668	28,153	26,420	1,276,468	1,073,779	28,138	26,714	1,271,502	1,074,383	28,254	27,197	1,269,058	1,073,079
2 青森県	13,622	5,167	177,599	148,961	13,725	5,296	177,301	148,580	13,692	5,370	176,542	148,318	13,907	5,846	177,650	148,750	14,021	5,881	176,894	148,706
3 岩手県	17,979	7,421	531,214	163,259	18,111	7,500	530,607	162,878	18,251	7,532	534,159	162,304	18,363	7,616	533,689	161,670	18,495	7,657	534,191	161,100
4 宮城県	15,999	6,335	165,856	141,535	16,203	6,400	166,194	141,562	16,325	6,441	166,053	141,163	16,528	6,504	167,615	141,465	16,633	6,548	168,080	141,294
5 秋田県	13,649	5,920	223,010	150,481	13,755	5,971	224,316	150,214	13,788	6,029	225,484	150,125	13,926	6,134	228,023	149,938	14,008	6,127	228,400	149,805
6 山形県	12,441	6,378	174,901	132,061	12,536	6,458	175,145	131,798	12,603	6,540	175,220	131,550	12,672	6,615	175,170	131,238	12,741	6,620	174,885	131,009
7 福島県	17,541	9,911	345,771	187,303	17,703	9,999	346,313	186,808	17,737	9,975	346,318	186,224	17,884	10,206	345,523	185,858	17,985	10,272	344,770	185,487
8 茨城県	30,397	11,871	134,913	184,199	30,672	11,930	134,760	183,698	30,700	11,944	134,673	183,253	30,991	12,011	135,004	182,846	31,292	12,010	135,121	182,522
9 栃木県	17,174	7,451	131,012	131,081	17,299	7,393	130,879	130,703	17,409	7,428	130,838	130,405	17,598	7,483	130,481	130,121	17,730	7,509	129,998	129,765
10 群馬県	16,289	7,596	108,364	81,640	16,467	7,744	108,250	81,207	16,590	7,846	107,668	80,934	16,746	7,966	107,384	80,418	16,898	8,022	107,291	80,001
11 埼玉県	18,925	6,512	57,040	84,619	19,066	6,595	57,107	84,187	19,232	6,604	57,134	83,828	19,359	6,603	57,217	83,451	19,499	6,631	56,973	82,959
12 千葉県	22,131	9,140	112,840	139,681	22,420	9,237	112,663	139,138	22,504	9,352	112,437	138,610	22,711	9,494	112,221	138,319	22,884	9,620	112,209	137,887
13 東京都	448	501	29,282	4,582	432	495	27,576	3,888	437	491	27,489	3,842	447	486	27,383	3,817	457	489	27,224	3,808
14 神奈川県	4,328	1,999	33,403	20,091	4,357	1,986	33,246	19,972	4,385	1,983	33,110	19,873	4,387	1,961	32,872	19,740	4,438	1,964	32,816	19,631
15 新潟県	18,822	12,041	224,543	191,038	18,845	11,999	225,088	189,651	18,914	12,042	225,149	188,790	19,036	12,090	231,834	188,765	19,089	12,130	233,474	188,628
16 富山県	9,605	6,127	38,991	64,903	9,611	6,172	39,054	64,668	9,715	6,134	39,150	64,161	9,801	6,154	39,186	63,904	9,886	6,177	39,214	63,687
17 石川県	6,212	4,240	77,576	52,387	6,259	4,275	77,596	52,188	6,268	4,236	77,826	51,995	6,322	4,270	77,787	51,862	6,368	4,261	77,513	51,683
18 福井県	6,451	5,581	83,482	43,804	6,533	5,506	83,434	43,603	6,597	5,513	83,441	43,474	6,675	5,517	83,017	43,330	6,719	5,521	83,055	43,199
19 山梨県	7,923	4,087	66,291	36,283	8,039	4,106	66,260	36,008	8,093	4,100	66,079	35,785	8,222	4,081	66,346	35,495	8,448	4,180	66,306	35,462
20 長野県	22,532	13,298	263,815	132,769	22,801	13,473	263,978	132,135	23,068	13,536	261,980	131,607	23,363	13,542	262,791	130,953	23,628	13,581	262,516	130,532
21 岐阜県	13,278	8,309	306,244	60,195	13,460	8,351	306,174	59,937	13,636	8,413	306,420	59,711	13,809	8,456	305,130	59,462	13,959	8,492	304,258	59,199
22 静岡県	16,603	12,152	249,271	82,344	16,787	12,222	247,937	81,915	16,932	12,116	246,608	81,561	17,039	12,057	243,912	81,170	17,302	12,121	242,811	80,973
23 愛知県	14,048	7,364	72,590	81,483	14,068	7,481	72,306	81,135	14,140	7,422	72,503	80,674	14,397	7,405	72,377	80,338	14,509	7,308	72,171	80,006
24 三重県	11,673	6,925	150,277	67,618	11,780	7,012	149,944	67,338	11,917	7,074	149,514	67,231	12,053	7,152	148,643	67,018	12,164	7,279	148,495	66,852
25 滋賀県	6,952	4,533	73,230	53,996	7,036	4,556	72,927	53,777	6,965	4,597	72,504	53,589	7,055	4,572	72,193	53,322	7,127	4,563	71,663	53,211
26 京都府	3,751	1,839	82,673	31,799	3,786	1,847	82,515	31,809	3,802	1,874	82,393	31,802	3,833	1,897	82,199	31,869	3,856	1,922	81,950	31,769
27 大阪府	1,702	812	15,237	10,719	1,651	694	15,079	10,512	1,697	672	14,949	10,438	1,724	652	14,904	10,379	1,769	661	14,867	10,319
28 兵庫県	12,551	7,366	226,726	78,162	12,681	7,385	226,559	77,944	12,775	7,377	227,526	77,739	12,908	7,374	226,304	77,412	13,023	7,370	226,085	77,205
29 奈良県	3,691	1,057	84,464	23,899	3,733	1,062	83,828	23,797	3,741	996	83,449	23,565	3,785	952	83,358	23,440	3,829	978	82,751	23,374
30 和歌山県	5,472	3,317	164,181	33,723	5,523	3,304	163,804	33,676	5,583	3,327	161,890	33,624	5,663	3,356	160,777	33,534	5,733	3,357	157,508	33,447
31 鳥取県	4,226	2,185	69,868	39,029	4,267	2,184	69,909	38,878	4,281	2,197	69,745	38,764	4,332	2,186	69,824	38,659	4,458	2,216	70,005	38,526
32 島根県	7,136	3,182	219,033	51,902	7,203	3,225	219,180	51,621	7,335	3,250	219,031	51,307	7,336	3,259	218,548	50,885	7,399	3,276	219,349	50,619
33 岡山県	12,257	6,077	227,427	81,573	12,366	6,108	227,045	81,166	12,403	6,152	226,663	80,805	12,551	6,198	227,240	80,694	12,642	6,217	228,515	80,302
34 広島県	10,109	4,639	256,124	70,510	10,176	4,638	255,237	70,155	10,269	4,616	255,410	69,862	10,403	4,747	255,383	69,512	10,302	4,546	255,138	69,283
35 山口県	10,619	5,319	205,304	61,767	10,714	5,384	205,796	61,292	10,795	5,411	206,125	60,984	10,886	5,448	206,400	60,628	10,966	5,447	206,790	60,375
36 徳島県	5,542	2,632	101,403	35,957	5,600	2,707	101,409	35,841	5,669	2,696	101,472	35,732	5,733	2,545	100,697	35,642	5,796	2,718	100,575	35,533
37 香川県	7,888	3,996	48,333	38,904	7,988	4,018	48,237	38,708	8,005	4,033	48,189	38,569	8,022	4,028	48,189	38,371	8,166	4,044	48,107	38,186
38 愛媛県	9,084	4,261	197,336	67,402	9,179	4,253	196,627	67,157	9,154	4,270	196,920	67,131	9,202	4,281	197,526	66,788	9,312	4,317	197,687	66,986
39 高知県	4,006	1,748	225,104	34,613	4,056	1,735	224,837	34,484	4,085	1,772	224,647	34,388	4,189	1,781	229,755	34,581	4,240	1,801	227,177	34,415
40 福岡県	19,188	9,994	100,043	94,556	19,367	10,103	99,970	94,121	19,154	9,919	99,507	93,729	19,314	9,900	99,457	93,204	19,475	9,903	98,646	92,818
41 佐賀県	7,213	3,782	64,230	65,609	7,276	3,850	64,179	65,340	7,351	3,897	64,172	65,094	7,418	3,933	64,282	64,880	7,487	4,012	64,428	64,764
42 長崎県	8,511	3,361	92,005	65,916	8,568	3,427	91,754	65,773	8,608	3,425	91,381	65,550	8,659	3,476	91,026	65,348	8,706	3,510	90,720	65,185
43 熊本県	15,703	6,889	146,068	121,223	15,804	6,984	146,349	120,810	15,925	7,067	146,871	120,339	16,076	7,130	151,050	120,129	16,234	7,215	151,505	119,987
44 大分県	8,843	3,608	124,547	69,441	8,911	3,644	124,048	69,064	8,981	3,677	123,752	68,632	9,154	3,782	140,946	68,938	9,199	3,808	139,120	68,716
45 宮崎県	11,354	4,996	122,771	72,092	11,439	5,056	122,318	71,849	11,518	5,118	129,279	71,601	11,584	5,187	128,906	71,284	11,644	5,260	128,337	71,031
46 鹿児島県	20,476	8,517	201,321	130,203	20,670	8,515	201,836	129,792	20,772	8,564	201,724	129,474	20,935	8,591	203,327	129,344	21,086	8,602	203,819	128,829
47 沖縄県	5,678	1,928	33,713	57,533	5,713	1,921	33,288	57,106	5,774	1,931	33,578	56,939	5,855	1,956	33,502	56,912	5,912	1,960	33,540	56,905
合計	557,969	288,234	8,133,844	4,819,715	562,790	290,312	8,123,296	4,804,553	565,127	291,378	8,113,441	4,801,060	571,079	293,752	8,138,550	4,792,067	575,773	295,297	8,126,011	4,781,066

[単位：ha]

推計用区分 (ha)	平成16年度				平成17年度				平成18年度				平成19年度			
	住宅用地	商業地等	その他用地	一般農地	住宅用地	商業地等	その他用地	一般農地	住宅用地	商業地等	その他用地	一般農地	住宅用地	商業地等	その他用地	一般農地
1 北海道	28,348	27,431	1,267,429	1,073,005	26,392	27,879	1,267,969	1,073,014	28,338	28,385	1,269,466	1,074,426	28,372	28,695	1,267,781	1,075,244
2 青森県	14,079	5,898	177,140	148,720	14,131	5,931	178,029	148,536	13,730	5,733	178,929	148,751	13,779	5,822	178,647	148,650
3 岩手県	18,610	7,716	534,151	160,683	18,723	7,837	534,012	160,254	18,545	7,793	537,518	160,273	18,622	7,897	537,374	159,926
4 宮城県	16,704	6,598	168,774	141,081	16,739	6,587	172,059	141,501	16,757	6,602	172,216	141,325	16,981	6,703	173,240	141,413
5 秋田県	14,033	6,074	229,450	149,704	14,126	6,148	231,857	150,062	14,138	6,187	232,209	150,115	14,248	6,267	234,611	150,342
6 山形県	12,333	6,308	174,809	130,678	12,376	6,394	175,582	130,603	12,381	6,445	176,301	130,481	12,433	6,506	176,506	130,294
7 福島県	18,107	10,330	343,944	185,029	18,302	10,317	344,975	184,876	18,419	10,390	344,886	184,705	18,539	10,441	347,120	184,455
8 茨城県	31,681	12,335	135,389	182,141	31,209	11,940	135,903	182,155	31,411	11,820	136,129	181,872	31,651	11,943	136,339	181,595
9 栃木県	17,895	7,555	129,845	129,538	18,069	7,612	130,001	129,198	18,204	7,680	129,870	128,892	18,352	7,734	129,966	128,643
10 群馬県	17,029	8,196	106,891	79,706	17,133	8,228	107,150	79,456	17,260	8,335	107,289	79,342	17,406	8,426	107,093	79,080
11 埼玉県	19,580	6,792	56,923	82,547	19,567	7,044	57,073	82,219	19,680	7,145	57,135	81,695	19,231	7,097	57,062	81,226
12 千葉県	22,860	10,287	112,220	137,562	23,325	9,638	112,691	137,081	23,458	9,760	113,062	136,833	23,281	9,813	111,966	135,844
13 東京都	481	446	27,102	3,782	561	464	28,402	4,413	578	456	28,437	4,382	587	311	28,362	4,380
14 神奈川県	4,442	1,939	32,605	19,527	4,484	1,947	32,573	19,408	4,528	1,949	32,462	19,331	4,066	2,510	32,347	19,227
15 新潟県	19,348	12,417	234,579	188,676	18,471	12,067	235,050	188,424	18,470	12,138	234,833	188,024	18,530	12,201	234,994	187,696
16 富山県	9,957	6,186	39,404	63,457	9,942	6,210	39,803	63,417	10,144	6,288	39,931	63,336	10,217	6,305	39,968	63,183
17 石川県	6,553	4,392	76,622	51,363	6,612	4,436	76,481	51,260	6,658	4,465	76,599	51,158	6,711	4,475	76,765	51,027
18 福井県	6,791	5,397	82,697	42,978	6,841	5,436	82,369	42,905	6,893	5,472	82,496	42,841	6,950	5,488	82,465	42,762
19 山梨県	8,567	4,210	66,274	35,306	8,676	4,183	66,437	35,128	8,737	4,211	66,392	34,988	8,832	4,204	66,406	34,820
20 長野県	23,877	13,649	262,477	129,939	24,084	13,691	262,296	129,294	24,314	13,800	263,883	128,938	24,557	13,921	263,600	128,525
21 岐阜県	13,972	8,567	304,704	58,981	14,130	8,675	307,386	59,047	14,287	8,812	305,423	58,697	14,486	8,938	305,311	58,474
22 静岡県	17,478	12,181	242,138	80,680	17,327	12,311	241,674	80,759	17,829	11,989	241,826	80,570	17,273	11,884	241,656	80,594
23 愛知県	14,565	7,408	71,902	79,565	14,836	7,388	72,987	79,090	14,798	7,861	72,769	78,710	15,134	7,784	73,017	78,128
24 三重県	11,947	7,596	147,835	66,654	11,831	7,406	147,761	66,608	11,922	7,504	147,743	66,402	12,039	7,659	146,905	66,268
25 滋賀県	7,170	4,670	70,678	53,211	7,126	4,650	70,653	52,996	7,106	4,684	70,840	52,923	7,162	4,733	70,944	52,799
26 京都府	3,875	1,944	82,990	31,755	3,933	1,985	82,840	31,649	3,873	2,009	82,690	31,473	3,894	2,010	82,697	31,417
27 大阪府	1,777	687	14,787	10,284	1,810	666	14,990	10,239	1,783	664	14,956	10,130	1,821	680	15,134	10,060
28 兵庫県	12,875	7,612	226,576	76,999	12,938	7,627	227,729	76,789	12,732	7,959	227,728	76,682	12,824	8,044	227,426	76,507
29 奈良県	3,865	978	82,516	23,288	3,890	982	82,914	23,213	3,909	1,000	83,667	23,233	3,936	1,021	83,458	23,114
30 和歌山県	6,027	3,662	155,186	33,412	6,093	3,729	155,253	33,737	6,161	3,737	153,579	33,702	6,240	3,804	152,773	33,636
31 鳥取県	4,496	2,243	70,287	38,516	4,550	2,251	70,990	38,247	4,543	2,257	71,839	38,273	4,534	2,249	72,155	38,242
32 島根県	7,471	3,321	220,309	50,362	7,373	3,263	221,167	50,069	7,431	3,273	221,764	49,866	7,485	3,276	222,487	49,647
33 岡山県	12,741	6,276	229,328	79,910	12,483	6,047	234,411	79,882	12,598	6,112	236,720	79,718	12,740	6,375	236,777	79,451
34 広島県	10,328	4,602	257,890	69,150	10,085	4,561	264,885	68,840	9,826	4,201	265,515	68,759	9,964	4,429	265,654	68,489
35 山口県	11,031	5,470	210,119	60,080	11,106	5,504	211,079	59,870	11,252	5,491	212,923	59,706	11,323	5,498	213,648	59,497
36 徳島県	5,850	2,712	99,537	35,425	5,978	2,693	102,217	35,251	6,032	2,695	103,043	35,143	6,083	2,682	103,487	34,991
37 香川県	11,070	5,856	48,880	38,802	11,145	5,849	49,339	38,706	11,227	5,892	49,395	38,670	11,309	5,928	49,466	38,470
38 愛媛県	10,225	5,596	198,453	67,367	10,297	5,751	197,778	67,356	10,353	5,788	197,791	67,170	10,439	5,845	197,940	66,933
39 高知県	4,247	1,844	226,756	34,460	4,312	1,862	230,368	34,309	4,363	1,859	230,766	34,194	4,402	1,899	229,498	34,122
40 福岡県	19,577	9,981	98,326	92,488	19,744	10,070	98,251	92,541	19,788	10,096	98,666	92,285	20,010	10,194	98,358	91,973
41 佐賀県	7,598	4,040	64,687	64,896	7,523	4,097	64,919	64,802	7,705	4,178	67,736	65,595	7,743	4,241	67,905	65,386
42 長崎県	8,936	3,371	91,175	65,046	8,880	3,629	92,031	65,402	8,929	3,647	92,149	65,376	8,971	3,691	92,111	65,225
43 熊本県	16,631	7,635	154,381	119,860	16,826	7,714	162,983	120,230	16,913	7,826	162,814	119,890	17,032	7,933	165,559	119,760
44 大分県	9,280	3,922	138,981	68,448	9,366	3,994	143,049	68,274	9,431	4,020	142,888	67,996	9,486	4,107	142,613	67,758
45 宮崎県	11,690	5,373	128,370	70,810	12,217	5,226	122,965	70,634	12,278	5,325	123,627	70,430	12,346	5,405	122,888	70,250
46 鹿児島県	21,227	8,481	205,599	128,523	21,523	8,587	212,298	129,325	21,630	8,584	212,434	129,186	21,767	8,642	215,344	129,205
47 沖縄県	5,924	1,956	33,476	38,849	5,995	1,986	34,333	39,150	6,004	2,029	33,801	39,188	6,087	2,055	33,761	39,075
合計	583,148	302,141	8,134,591	4,773,242	584,878	302,494	8,188,061	4,770,218	587,345	304,544	8,205,132	4,765,674	589,876	307,766	8,211,596	4,757,805



(2) ステップ2：市街化区域外における土地の種別の地積の推計値の算定

○ここでは、ステップ1で把握した平成11年度から平成19年度の土地の種別の地積を実績値として、平成20年度から平成37年度の推計値を算出する。

○推計値の算出に当たっては、1) 都道府県結果の推計値の積み上げによる全国値、2) 住生活基本法政令指定都道府県別値、3) 三大都市圏別値の3パターンについて行う。

1) 都道府県結果の積み上げによる全国値

①住宅用地の推計

[単位：ha]

	平成11年度～平成37年度																												決定係数(9-2年度)		
	平成11年度	平成12年度	平成13年度	平成14年度	平成15年度	平成16年度	平成17年度	平成18年度	平成19年度	平成20年度	平成21年度	平成22年度	平成23年度	平成24年度	平成25年度	平成26年度	平成27年度	平成28年度	平成29年度	平成30年度	平成31年度	平成32年度	平成33年度	平成34年度	平成35年度	平成36年度	平成37年度	a	b		
1	北海道	27,947	28,041	28,153	28,138	28,254	28,348	28,392	28,338	28,372	28,408	28,428	28,447	28,464	28,480	28,495	28,508	28,521	28,533	28,545	28,556	28,566	28,576	28,586	28,595	28,603	28,612	28,620	0.93	213.31	27,916.87
2	青森県	13,622	13,725	13,692	13,907	14,021	14,079	14,131	13,779	13,980	13,994	14,006	14,018	14,028	14,038	14,048	14,056	14,064	14,072	14,080	14,087	14,093	14,100	14,106	14,112	14,117	14,123	0.31	143.42	13,649.92	
3	岩手県	17,979	18,111	18,251	18,363	18,495	18,610	18,723	18,545	18,622	18,707	18,739	18,768	18,795	18,820	18,843	18,865	18,885	18,904	18,922	18,939	18,956	18,971	18,986	19,001	19,014	19,028	19,040	0.91	335.86	17,933.31
4	宮城県	15,999	16,203	16,325	16,528	16,633	16,704	16,739	16,757	16,981	16,913	16,954	16,991	17,024	17,056	17,085	17,112	17,138	17,162	17,185	17,207	17,228	17,247	17,266	17,284	17,301	17,318	17,334	0.96	423.31	15,938.73
5	秋田県	13,649	13,755	13,788	13,926	14,008	14,033	14,126	14,138	14,248	14,200	14,226	14,249	14,270	14,290	14,309	14,326	14,342	14,358	14,372	14,386	14,399	14,412	14,424	14,435	14,446	14,457	14,467	0.94	268.68	13,581.23
6	山形県	12,441	12,536	12,603	12,672	12,741	12,333	12,376	12,381	12,433	12,445	12,455	12,463	12,471	12,478	12,484	12,489	12,495	12,499	12,504	12,508	12,512	12,515	12,519	12,522	12,525	12,528	0.05	64.20	12,329.86	
7	福島県	17,541	17,703	17,737	17,884	17,985	18,107	18,302	18,419	18,539	18,417	18,459	18,498	18,534	18,567	18,598	18,627	18,654	18,679	18,703	18,728	18,748	18,769	18,788	18,807	18,826	18,843	18,860	0.87	446.12	17,389.68
8	茨城県	30,397	30,672	30,700	30,991	31,292	31,681	31,209	31,673	31,723	31,770	31,812	31,852	31,899	31,924	31,957	31,988	32,018	32,046	32,073	32,098	32,123	32,146	32,169	32,191	0.84	576.12	30,291.87			
9	栃木県	17,174	17,299	17,409	17,598	17,730	17,895	18,069	18,204	18,352	18,225	18,277	18,324	18,368	18,408	18,445	18,481	18,513	18,544	18,574	18,602	18,628	18,653	18,677	18,701	18,723	18,744	18,764	0.89	542.70	16,975.83
10	群馬県	16,289	16,467	16,590	16,746	16,898	17,029	17,133	17,260	17,406	17,313	17,361	17,405	17,445	17,482	17,517	17,550	17,580	17,609	17,636	17,662	17,687	17,710	17,733	17,754	17,775	17,795	17,814	0.93	504.52	16,150.85
11	埼玉県	18,925	19,066	19,232	19,359	19,499	19,580	19,680	19,231	19,604	19,632	19,657	19,680	19,702	19,722	19,740	19,758	19,774	19,790	19,805	19,819	19,833	19,845	19,858	19,870	19,881	19,892	0.67	289.95	18,936.35	
12	千葉県	22,131	22,420	22,504	22,711	22,884	22,860	23,235	23,458	23,281	23,361	23,418	23,469	23,516	23,560	23,601	23,639	23,675	23,709	23,741	23,771	23,800	23,827	23,853	23,879	23,903	23,928	23,948	0.89	590.72	22,001.28
13	東京都	448	432	437	447	457	481	561	578	587	552	559	565	570	575	580	584	588	592	596	599	603	606	609	612	615	617	620	0.58	68.21	395.10
14	神奈川県	4,328	4,357	4,385	4,387	4,438	4,442	4,484	4,528	4,066	4,386	4,386	4,387	4,388	4,388	4,389	4,389	4,390	4,390	4,391	4,391	4,391	4,391	4,392	4,392	4,392	4,393	4,393	0.00	7.41	4,368.70
15	新潟県	18,822	18,845	18,914	19,036	19,089	19,348	18,471	18,470	18,530	18,740	18,730	18,721	18,712	18,704	18,696	18,689	18,683	18,676	18,671	18,665	18,660	18,655	18,650	18,645	18,641	18,636	18,632	0.07	-108.85	18,991.04
16	富山県	9,605	9,691	9,715	9,801	9,886	9,957	9,942	10,144	10,217	10,114	10,139	10,162	10,183	10,202	10,227	10,253	10,268	10,282	10,295	10,308	10,320	10,332	10,343	10,354	10,364	10,374	0.84	261.32	9,512.50	
17	石川県	6,212	6,259	6,268	6,322	6,368	6,553	6,612	6,658	6,711	6,650	6,673	6,694	6,713	6,731	6,747	6,762	6,777	6,791	6,803	6,816	6,827	6,838	6,849	6,859	6,869	6,878	6,887	0.79	238.61	6,100.91
18	福井県	6,451	6,533	6,597	6,675	6,719	6,791	6,841	6,893	6,950	6,917	6,939	6,959	6,977	6,994	7,009	7,024	7,038	7,051	7,063	7,075	7,086	7,097	7,107	7,116	7,126	7,135	7,143	0.94	227.69	6,392.83
19	山梨県	7,923	8,039	8,093	8,222	8,448	8,567	8,676	8,737	8,832	8,780	8,821	8,860	8,895	8,927	8,958	8,986	9,013	9,038	9,061	9,084	9,105	9,126	9,145	9,164	9,182	9,199	9,216	0.90	439.22	7,768.17
20	長野県	22,532	22,801	23,068	23,363	23,628	23,877	24,084	24,314	24,557	24,400	24,489	24,570	24,644	24,713	24,778	24,838	24,894	24,947	24,998	25,046	25,091	25,134	25,176	25,215	25,253	25,290	25,325	0.93	931.31	22,255.63
21	岐阜県	13,278	13,460	13,636	13,809	13,959	13,972	14,130	14,287	14,486	14,540	14,540	14,540	14,540	14,540	14,540	14,540	14,540	14,540	14,540	14,540	14,540	14,540	14,540	14,540	14,540	14,540	14,540	0.93	522.15	13,147.97
22	静岡県	16,603	16,787	16,932	17,039	17,302	17,478	17,327	17,829	17,273	17,579	17,623	17,663	17,699	17,733	17,765	17,795	17,823	17,849	17,874	17,897	17,920	17,941	17,961	17,981	18,000	18,018	18,035	0.78	459.35	16,521.12
23	愛知県	14,048	14,068	14,140	14,397	14,509	14,565	14,636	14,798	15,134	14,873	14,916	14,955	14,991	15,025	15,056	15,085	15,112	15,138	15,162	15,185	15,207	15,228	15,248	15,267	15,286	15,303	15,320	0.81	449.94	13,837.27
24	三重県	11,673	11,780	11,917	12,053	12,164	11,947	11,831	11,922	12,039	12,042	12,055	12,067	12,077	12,087	12,097	12,105	12,113	12,121	12,128	12,135	12,141	12,148	12,153	12,159	12,165	12,170	12,175	0.41	133.20	11,735.78
25	滋賀県	6,952	7,036	6,965	7,055	7,127	7,170	7,126	7,106	7,162	7,162	7,172	7,180	7,188	7,195	7,201	7,208	7,214	7,219	7,224	7,229	7,234	7,238	7,243	7,247	7,251	7,254	7,258	0.74	96.34	6,940.56
26	京都府	3,751	3,786	3,802	3,833	3,856	3,875	3,933	3,873	3,894	3,917	3,924	3,929	3,935	3,940	3,945	3,949	3,954	3,958	3,961	3,965	3,968	3,972	3,975	3,978	3,981	3,984	0.87	74.01	3,739.59	
27	大阪府	1,702	1,651	1,697	1,724	1,769	1,777	1,810	1,783	1,821	1,808	1,814	1,820	1,825	1,830	1,835	1,839	1,844	1,847	1,851	1,855	1,858	1,861	1,864	1,867	1,870	1,872	1,875	0.72	67.54	1,652.19
28	兵庫県	12,551	12,681	12,775	12,908	13,023	12,875	12,938	12,732	12,824	12,931	12,944	12,956	12,967	12,977	12,986	12,995	13,003	13,011	13,018	13,025	13,031	13,038	13,044	13,050	13,055	13,060	13,066	0.45	135.44	12,619.13
29	奈良県	3,691	3,733	3,741	3,785	3,829	3,865	3,890	3,909	3,936	3,921	3,932	3,942	3,951	3,960	3,968	3,975	3,982	3,989	3,995	4,001	4,006	4,012	4,017	4,022	4,026	4,031	4,035	0.92	114.97	3,656.27
30	和歌山県	5,472	5,523	5,583	5,663	5,733	6,027	6,093	6,161	6,240	6,250	6,277	6,300	6,320	6,337	6,352	6,367	6,379	6,391	6,402	6,412	6,422	6,431	6,439	6,447	6,455	6,462	6,469	0.82	147.58	6,012.67
31	鳥取県	4,226	4,267	4,281	4,332	4,458	4,496	4,550	4,543	4,534	4,560	4,577	4,591	4,605	4,618	4,630	4,641	4,651	4,661	4,670	4,679	4,687	4,695	4,703	4,710	4,717	4,724	0.87	171.17	4,166.10	
32	島根県	7,136	7,203	7,335	7,336	7,399	7,471	7,373	7,431	7,485	7,463	7,482	7,500	7,516	7,531	7,545	7,558	7,570	7,582	7,593	7,603	7,613	7,622	7,631	7,640	7,648	7,656	7,663	0.37	201.78	6,998.46
33	岡山県	12,257	12,366	12,403	12,551	12,642	12,741	12,843	12,958	12,740	12,708	12,727	12,744	12,760	12,775	12,789	12,802	12,814	12,826	12,836	12,847	12,857	12,866	12,875	12,883	12,892	12,899	12,907	0.74	200.58	12,245.88
34	広島県	10,109	10,176	10,269	10,403	10,302	10,328	10,085	9,826	9,964	10,097	10,090	10,084	10,078	10,073	10,067	10,063	10,058	10,050	10,046	10,039	10,036	10,033	10,030	10,027	10,024	10,021	10,018	0.08	-73.82	10,267.39
35	山口県	10,619	10,714	10,795	10,886	10,966	11,031	11,106	11,252	11,323	11,242	11,272	11,299	11,324	11,347	11,369	11,389	11,408	11,426	11,443	11,459	11,475	11,489	11							

②商業地等の推計

[単位：ha]

	平成11年度	平成12年度	平成13年度	平成14年度	平成15年度	平成16年度	平成17年度	平成18年度	平成19年度	平成20年度	平成21年度	平成22年度	平成23年度	平成24年度	平成25年度	平成26年度	平成27年度	平成28年度	平成29年度	平成30年度	平成31年度	平成32年度	平成33年度	平成34年度	平成35年度	平成36年度	平成37年度	決定係数 (係二乗補)	a	b
1 北海道	25,870	26,110	26,420	26,714	27,197	27,431	27,879	28,385	28,695	28,323	28,446	28,558	28,662	28,757	28,846	28,929	29,007	29,081	29,151	29,217	29,280	29,340	29,397	29,452	29,504	29,555	29,604	0.86	1,288.86	25,355.76
2 青森県	5,167	5,296	5,370	5,846	5,881	5,898	5,931	5,733	5,822	5,979	6,014	6,045	6,074	6,101	6,126	6,150	6,172	6,192	6,212	6,230	6,248	6,265	6,281	6,296	6,311	6,325	6,339	0.77	362.30	5,145.08
3 岩手県	7,421	7,500	7,532	7,616	7,657	7,716	7,837	7,793	7,897	7,851	7,871	7,890	7,907	7,923	7,938	7,951	7,964	7,977	7,988	7,999	8,009	8,019	8,029	8,038	8,047	8,055	8,063	0.90	213.39	7,359.76
4 宮城県	6,335	6,400	6,441	6,504	6,548	6,598	6,587	6,602	6,703	6,661	6,676	6,689	6,702	6,713	6,724	6,734	6,743	6,752	6,761	6,768	6,776	6,783	6,790	6,797	6,803	6,809	6,815	0.93	155.18	6,303.61
5 秋田県	5,920	5,971	6,029	6,134	6,127	6,074	6,148	6,187	6,267	6,218	6,232	6,244	6,255	6,265	6,275	6,284	6,293	6,301	6,308	6,315	6,322	6,329	6,335	6,341	6,347	6,352	6,357	0.86	140.03	5,895.94
6 山形県	6,378	6,458	6,540	6,615	6,620	6,308	6,394	6,445	6,506	6,526	6,551	6,572	6,590	6,607	6,621	6,634	6,646	6,657	6,668	6,677	6,686	6,695	6,702	6,710	6,717	6,724	6,730	0.01	138.09	6,303.28
7 福島県	9,911	9,999	9,975	10,206	10,272	10,330	10,317	10,390	10,441	10,431	10,455	10,478	10,498	10,517	10,535	10,552	10,567	10,582	10,596	10,609	10,622	10,634	10,645	10,656	10,666	10,677	10,686	0.90	257.12	9,838.81
8 茨城県	11,871	11,930	11,944	12,011	12,010	12,335	11,940	11,820	11,943	12,017	12,022	12,025	12,029	12,032	12,035	12,038	12,041	12,043	12,046	12,048	12,050	12,052	12,054	12,056	12,058	12,060	12,061	0.05	44.45	11,914.92
9 栃木県	7,451	7,393	7,428	7,483	7,509	7,555	7,612	7,680	7,734	7,656	7,669	7,680	7,691	7,701	7,710	7,719	7,727	7,734	7,741	7,748	7,755	7,761	7,767	7,773	7,778	7,783	7,788	0.68	133.47	7,348.51
10 群馬県	7,596	7,744	7,846	7,966	8,022	8,196	8,228	8,335	8,426	8,371	8,407	8,440	8,470	8,498	8,524	8,549	8,571	8,593	8,613	8,633	8,651	8,668	8,685	8,701	8,717	8,731	8,746	0.94	376.70	7,504.07
11 埼玉県	6,512	6,595	6,604	6,603	6,631	6,792	7,044	7,145	7,097	7,031	7,058	7,083	7,106	7,127	7,147	7,165	7,183	7,199	7,214	7,229	7,243	7,256	7,269	7,281	7,293	7,304	7,314	0.68	285.13	6,374.73
12 千葉県	9,140	9,237	9,352	9,494	9,620	10,287	9,638	9,760	9,813	9,923	9,959	9,991	10,021	10,049	10,075	10,099	10,122	10,143	10,163	10,183	10,201	10,218	10,235	10,251	10,266	10,281	10,295	0.60	374.55	9,060.63
13 東京都	501	495	491	486	489	446	464	456	311	415	410	406	402	398	395	392	388	386	383	380	378	375	373	371	369	367	365	0.38	-50.64	531.90
14 神奈川県	1,999	1,986	1,983	1,961	1,964	1,939	1,947	1,949	2,510	2,095	2,103	2,110	2,116	2,122	2,127	2,132	2,137	2,141	2,146	2,150	2,154	2,157	2,161	2,164	2,167	2,170	2,173	0.10	78.31	1,915.11
15 新潟県	12,041	11,999	12,042	12,090	12,130	12,417	12,067	12,138	12,201	12,207	12,216	12,224	12,231	12,238	12,244	12,250	12,256	12,261	12,266	12,271	12,276	12,280	12,284	12,288	12,292	12,295	12,299	0.28	92.82	11,993.02
16 富山県	6,127	6,172	6,134	6,154	6,177	6,186	6,210	6,288	6,305	6,255	6,261	6,267	6,273	6,278	6,283	6,287	6,291	6,295	6,299	6,302	6,305	6,309	6,312	6,315	6,317	6,320	6,323	0.60	68.26	6,097.66
17 石川県	4,240	4,275	4,236	4,270	4,261	4,392	4,436	4,465	4,475	4,438	4,449	4,459	4,468	4,476	4,484	4,491	4,498	4,505	4,511	4,517	4,522	4,527	4,532	4,537	4,542	4,546	4,551	0.64	113.02	4,178.10
18 福井県	5,581	5,506	5,513	5,517	5,521	5,397	5,436	5,472	5,488	5,446	5,440	5,436	5,432	5,428	5,424	5,421	5,417	5,414	5,411	5,409	5,406	5,404	5,401	5,399	5,397	5,395	5,393	0.52	-53.14	5,567.85
19 山梨県	4,087	4,106	4,100	4,081	4,180	4,210	4,183	4,211	4,204	4,208	4,214	4,220	4,225	4,230	4,234	4,239	4,243	4,246	4,250	4,253	4,256	4,259	4,262	4,265	4,267	4,270	4,272	0.68	64.54	4,059.68
20 長野県	13,298	13,473	13,536	13,542	13,581	13,649	13,691	13,800	13,921	13,820	13,843	13,864	13,883	13,900	13,917	13,932	13,947	13,960	13,973	13,986	13,997	14,008	14,019	14,029	14,039	14,048	14,057	0.88	238.70	13,270.54
21 岐阜県	8,309	8,351	8,413	8,456	8,492	8,567	8,675	8,812	8,938	8,754	8,809	8,831	8,852	8,871	8,889	8,906	8,921	8,936	8,950	8,963	8,976	8,988	8,999	9,010	9,021	9,031	9,041	0.76	258.38	8,189.35
22 静岡県	12,152	12,222	12,116	12,057	12,121	12,181	12,311	11,989	11,884	12,059	12,053	12,047	12,042	12,037	12,033	12,029	12,025	12,021	12,018	12,015	12,012	12,009	12,006	12,003	12,001	11,998	11,996	0.13	-63.43	12,204.77
23 愛知県	7,364	7,481	7,422	7,405	7,308	7,408	7,388	7,861	7,784	7,611	7,624	7,636	7,647	7,657	7,667	7,675	7,684	7,691	7,699	7,706	7,712	7,719	7,725	7,731	7,736	7,742	7,747	0.25	136.34	7,297.34
24 三重県	6,925	7,012	7,074	7,152	7,279	7,596	7,406	7,504	7,659	7,587	7,619	7,648	7,675	7,700	7,723	7,745	7,766	7,785	7,803	7,820	7,837	7,853	7,868	7,882	7,896	7,909	7,922	0.83	337.26	6,810.03
25 滋賀県	4,533	4,556	4,597	4,572	4,563	4,670	4,650	4,684	4,733	4,688	4,696	4,704	4,710	4,716	4,721	4,726	4,731	4,736	4,740	4,744	4,748	4,752	4,756	4,759	4,762	4,765	4,769	0.71	80.57	4,502.94
26 京都府	1,839	1,847	1,874	1,897	1,922	1,944	1,985	2,009	2,010	2,001	2,009	2,016	2,023	2,030	2,035	2,041	2,046	2,051	2,056	2,060	2,064	2,068	2,072	2,076	2,079	2,083	2,086	0.87	85.84	1,803.04
27 大阪府	812	694	672	652	661	687	666	664	680	642	637	633	629	625	621	618	615	612	609	606	604	602	599	597	595	593	591	0.58	-51.60	761.04
28 兵庫県	7,366	7,385	7,377	7,374	7,370	7,612	7,627	7,959	8,044	7,808	7,834	7,858	7,879	7,900	7,918	7,936	7,952	7,968	7,983	7,997	8,010	8,023	8,035	8,046	8,057	8,068	8,078	0.54	272.13	7,181.35
29 奈良県	1,057	1,062	996	952	978	978	982	1,000	1,021	976	973	970	968	965	963	961	959	958	956	954	953	951	950	949	947	946	945	0.36	-30.89	1,046.88
30 和歌山県	3,317	3,304	3,327	3,356	3,357	3,662	3,729	3,737	3,804	3,808	3,825	3,839	3,851	3,862	3,872	3,881	3,889	3,896	3,903	3,909	3,915	3,921	3,926	3,931	3,936	3,940	3,945	0.67	92.06	3,660.06
31 鳥取県	2,185	2,184	2,197	2,186	2,216	2,243	2,251	2,257	2,249	2,252	2,255	2,258	2,261	2,264	2,267	2,269	2,271	2,274	2,276	2,279	2,281	2,283	2,284	2,286	2,287	2,289	0.74	37.58	2,165.02	
32 島根県	3,182	3,225	3,250	3,259	3,276	3,321	3,263	3,273	3,276	3,298	3,302	3,306	3,310	3,313	3,316	3,319	3,322	3,325	3,327	3,330	3,332	3,334	3,336	3,338	3,340	3,341	3,343	0.72	45.23	3,193.99
33 岡山県	6,077	6,108	6,152	6,198	6,217	6,276	6,047	6,112	6,375	6,234	6,241	6,247	6,253	6,258	6,262	6,267	6,271	6,275	6,279	6,282	6,286	6,289	6,292	6,295	6,298	6,300	6,303	0.23	69.02	6,075.51
34 広島県	4,839	4,838	4,616	4,747	4,546	4,602	4,561	4,201	4,429	4,443	4,431	4,420	4,410	4,401	4,392	4,384	4,377	4,370	4,363	4,356	4,350	4,344	4,339	4,334	4,328	4,324	4,319	0.33	-125.16	4,731.34
35 山口県	5,319	5,384	5,411	5,448	5,447	5,470	5,504	5,491	5,498	5,588	5,523	5,530	5,537	5,543	5,549	5,554	5,559	5,564	5,569	5,573	5,577	5,581	5,585	5,588	5,592	5,595	5,598	0.98	83.70	5,322.33
36 徳島県	2,632	2,707	2,696	2,705	2,718	2,712	2,693	2,695	2,682	2,710	2,712	2,714	2,715	2,717	2,718	2,719	2,720	2,722	2,723	2,724	2,724	2,725	2,726	2,727	2,728	2,729	2,729	0.30	19.15	2,666.18
37 香川県	3,996	4,018	4,033	4,028	4,044	5,856	5,849	5,892	5,928	5,780	5,881	5,973	6,058	6,136	6,209	6,277	6,342	6,402	6,459	6,513	6,565	6,614	6,661	6,706	6,750	6,791	6,831	0.60	1,057.82	3,344.53
38 愛媛県	4,261	4,253	4,270	4,281	4,317	5,596	5,751	5,788	5,845	5,888	5,920	5,947	5,971	5,991	6,010	6,026	6,042</													

③その他の推計

[単位：ha]

	平成11年度	平成12年度	平成13年度	平成14年度	平成15年度	平成16年度	平成17年度	平成18年度	平成19年度	平成20年度	平成21年度	平成22年度	平成23年度	平成24年度	平成25年度	平成26年度	平成27年度	平成28年度	平成29年度	平成30年度	平成31年度	平成32年度	平成33年度	平成34年度	平成35年度	平成36年度	平成37年度	決定係数 (注二乗倍)	a	b
1 北海道	1,294,419	1,290,635	1,276,468	1,271,502	1,269,058	1,267,429	1,267,969	1,269,466	1,267,781	1,263,020	1,261,726	1,260,544	1,259,458	1,258,452	1,257,515	1,256,639	1,255,815	1,255,039	1,254,305	1,253,609	1,252,947	1,252,315	1,251,711	1,251,134	1,250,579	1,250,047	1,249,535	0.89	-13,576.82	1,294,281.5
2 青森県	177,599	177,301	176,542	177,650	176,894	177,140	178,029	178,929	178,647	178,097	178,147	178,193	178,235	178,273	178,309	178,343	178,375	178,405	178,433	178,460	178,486	178,510	178,533	178,555	178,577	178,597	178,617	0.23	523.29	176,892.36
3 岩手県	531,214	530,607	534,159	533,689	534,191	534,151	534,012	537,518	537,374	536,531	536,794	537,034	537,255	537,459	537,649	537,827	537,995	538,152	538,302	538,443	538,578	538,706	538,829	538,946	539,055	539,167	539,271	0.73	2,759.37	530,176.89
4 宮城県	165,856	166,194	166,053	167,615	168,080	168,774	172,059	172,216	173,240	171,933	172,261	172,561	172,837	173,093	173,330	173,553	173,762	173,959	174,145	174,322	174,490	174,651	174,804	174,951	175,091	175,227	175,357	0.74	3,447.30	163,953.03
5 秋田県	223,010	224,316	225,484	228,023	228,400	229,450	231,857	232,209	234,611	233,086	233,573	234,016	234,425	234,803	235,155	235,484	235,794	236,085	236,361	236,623	236,872	237,109	237,336	237,553	237,761	237,961	238,154	0.90	5,102.09	221,338.24
6 山形県	174,901	175,145	175,220	175,710	174,885	174,809	175,582	176,301	176,506	176,836	177,068	177,264	177,434	177,584	177,718	177,839	177,950	178,051	178,146	178,233	178,315	178,393	178,465	178,534	178,599	178,661	178,720	0.38	1,271.92	174,788.93
7 福島県	345,771	346,313	346,318	345,523	344,770	343,944	344,975	344,886	347,120	345,220	345,188	345,159	345,133	345,108	345,085	345,063	345,043	345,024	345,006	344,989	344,973	344,957	344,943	344,928	344,915	344,902	344,889	0.06	-333.28	345,897.50
8 茨城県	134,913	134,760	134,673	135,004	135,121	135,389	135,903	136,129	136,339	135,959	136,024	136,084	136,138	136,189	136,236	136,280	136,321	136,360	136,397	136,432	136,465	136,497	136,527	136,556	136,584	136,611	136,637	0.63	682.05	134,388.75
9 栃木県	131,012	130,879	130,838	130,481	129,998	129,845	130,001	129,870	129,966	129,781	129,723	129,666	129,612	129,557	129,503	129,453	129,406	129,362	129,318	129,274	129,230	129,186	129,142	129,098	129,054	129,010	128,966	0.84	-613.20	131,193.31
10 群馬県	108,364	108,250	107,668	107,384	107,291	106,891	107,150	107,289	107,093	106,907	106,844	106,786	106,734	106,685	106,639	106,597	106,557	106,519	106,484	106,450	106,418	106,387	106,358	106,330	106,303	106,277	106,252	0.86	-658.97	108,423.94
11 埼玉県	57,040	57,107	57,134	57,217	56,973	56,923	57,073	57,135	57,062	57,064	57,063	57,062	57,061	57,060	57,059	57,059	57,058	57,057	57,057	57,056	57,056	57,055	57,055	57,054	57,054	57,053	57,053	0.01	-10.88	57,089.35
12 千葉県	112,840	112,863	112,437	112,221	112,209	112,220	112,691	113,062	111,966	112,336	112,300	112,306	112,293	112,281	112,270	112,259	112,249	112,240	112,231	112,223	112,215	112,207	112,200	112,193	112,186	112,180	112,174	0.11	-162.83	112,710.58
13 東京都	29,282	27,576	27,489	27,383	27,224	27,102	28,402	28,437	28,362	27,699	27,676	27,654	27,634	27,616	27,599	27,583	27,568	27,554	27,540	27,528	27,516	27,504	27,493	27,482	27,472	27,463	27,453	0.06	-247.75	28,269.83
14 神奈川県	33,403	33,246	33,110	32,872	32,816	32,605	32,573	32,462	32,347	32,391	32,343	32,300	32,261	32,224	32,190	32,158	32,128	32,100	32,073	32,048	32,024	32,000	31,979	31,957	31,937	31,918	31,899	0.95	-494.69	33,529.59
15 新潟県	224,543	225,088	225,149	231,834	233,474	234,579	235,050	234,833	234,994	236,351	236,824	237,447	237,928	238,374	238,788	239,176	239,541	239,884	240,209	240,518	240,811	241,090	241,358	241,613	241,859	242,095	242,321	0.84	6,010.96	222,510.30
16 富山県	38,991	39,054	39,150	39,186	39,214	39,404	39,803	39,931	39,968	39,813	39,857	39,897	39,933	39,967	39,999	40,028	40,056	40,082	40,107	40,130	40,152	40,173	40,194	40,213	40,232	40,250	40,267	0.72	456.80	38,761.48
17 石川県	77,576	77,796	77,826	77,787	77,513	76,622	76,478	76,576	76,765	76,651	76,603	76,558	76,517	76,478	76,442	76,408	76,376	76,346	76,318	76,290	76,264	76,240	76,216	76,193	76,171	76,150	0.51	-558.79	77,990.29	
18 福井県	83,482	83,434	83,441	83,017	83,055	82,697	82,369	82,496	82,465	82,445	82,392	82,343	82,298	82,256	82,218	82,181	82,147	82,115	82,085	82,056	82,029	82,003	81,978	81,954	81,931	81,909	81,888	0.81	-561.53	83,738.26
19 山梨県	66,291	66,260	66,079	66,346	66,306	66,274	66,337	66,392	66,406	66,372	66,385	66,392	66,398	66,404	66,409	66,414	66,419	66,423	66,427	66,431	66,435	66,438	66,442	66,445	66,448	66,451	66,454	0.27	76.82	66,200.99
20 長野県	263,815	263,978	261,980	262,791	262,516	262,477	262,296	263,883	263,600	262,795	262,768	262,742	262,720	262,702	262,683	262,665	262,648	262,632	262,618	262,603	262,590	262,577	262,565	262,553	262,542	262,531	262,521	0.07	-275.88	263,429.82
21 岐阜県	306,244	306,174	306,420	305,130	304,258	304,704	307,386	305,423	305,311	305,338	305,302	305,269	305,239	305,210	305,184	305,160	305,137	305,115	305,093	305,071	305,057	305,039	305,022	305,006	304,990	304,976	304,961	0.08	-379.38	306,211.67
22 岐阜県	249,271	247,937	246,608	243,912	242,811	242,138	241,674	241,826	241,656	240,677	240,295	239,624	239,052	238,329	237,594	236,794	235,954	235,082	234,222	233,382	232,565	231,770	230,900	230,054	229,224	228,418	227,636	0.95	-4,006.82	249,903.06
23 愛知県	72,590	72,306	72,503	72,377	72,171	71,902	72,987	72,769	73,017	72,634	72,647	72,659	72,670	72,680	72,690	72,699	72,707	72,715	72,722	72,729	72,736	72,742	72,749	72,754	72,760	72,765	72,771	0.07	137.21	72,318.36
24 三重県	150,277	149,944	149,514	148,643	148,495	147,835	147,761	147,743	146,903	147,233	147,089	146,957	146,835	146,723	146,618	146,520	146,428	146,341	146,259	146,182	146,106	146,037	145,970	145,905	145,843	145,784	145,728	0.92	-1,517.21	150,726.75
25 滋賀県	73,230	72,927	72,504	72,193	71,663	70,678	70,653	70,840	70,944	70,582	70,456	70,342	70,237	70,140	70,049	69,965	69,885	69,810	69,739	69,672	69,608	69,547	69,488	69,432	69,379	69,327	69,278	0.87	-1,312.68	73,604.10
26 京都府	82,673	82,515	82,393	82,199	81,950	82,990	82,940	82,690	82,697	82,640	82,649	82,657	82,664	82,671	82,677	82,683	82,688	82,694	82,698	82,703	82,708	82,712	82,716	82,720	82,723	82,727	82,730	0.04	90.50	82,432.04
27 大阪府	15,237	15,079	14,949	14,904	14,867	14,787	14,990	14,956	15,134	14,902	14,884	14,869	14,862	14,856	14,850	14,844	14,839	14,834	14,829	14,825	14,820	14,816	14,812	14,808	14,804	14,800	14,796	0.26	-98.70	15,129.67
28 兵庫県	226,726	226,559	227,526	226,304	226,085	226,576	227,729	227,728	227,426	227,266	227,299	227,329	227,357	227,382	227,406	227,428	227,448	227,469	227,488	227,505	227,522	227,538	227,554	227,568	227,582	227,596	227,609	0.15	345.22	226,471.08
29 奈良県	84,464	83,828	83,449	83,358	82,751	82,516	82,914	83,667	83,458	82,885	82,831	82,782	82,738	82,696	82,657	82,621	82,587	82,555	82,525	82,496	82,469	82,442	82,418	82,394	82,371	82,349	82,328	0.46	-560.81	84,175.97
30 和歌山県	164,181	163,604	161,890	160,777	157,508	155,186	155,253	153,579	152,773	152,752	152,428	152,155	151,918	151,709	151,522	151,353	151,199	151,057	150,925	150,803	150,688	150,581	150,479	150,384	150,293	150,206	150,123	0.88	-1,774.05	155,607.12
31 鳥取県	69,686	69,909	69,745	69,824	70,005	70,287	70,990	71,839	72,155	71,331	71,420	71,501	71,575	71,644	71,708	71,768	71,824	71,878	71,928	71,975	72,021	72,064	72,105	72,145	72,183	72,219	72,254	0.52	929.24	69,191.67
32 島根県	219,033	219,180	219,031	218,548	219,349	220,309	221,167	221,764	222,487	221,379	221,518	221,644	221,761	221,869	221,969	222,063	222,152	222,235	222,314	222,388	222,460	222,527	222,592	222,654	222,714	222,771	222,826	0.56	1,456.79	218,024.30
33 岡山県	227,427	227,045	226,663	227,240	228,515	229,328	234,411	236,720	236,777	234,381	234,806	235,193	235,550	235,880	236,188	236,476	236,746	237,000	237,241	237,470	237,687	237,895	23							

④一般農地の推計

○一般農地の推計値は、各年毎に、平成 20 年度の土地の種別の地積の合計から、「住宅用地」、「商業地等」、「その他」の推計値を減じたものとして算出する。

[単位：ha]

	平成11年度	平成12年度	平成13年度	平成14年度	平成15年度	平成16年度	平成17年度	平成18年度	平成19年度	平成20年度	平成21年度	平成22年度	平成23年度	平成24年度	平成25年度	平成26年度	平成27年度	平成28年度	平成29年度	平成30年度	平成31年度	平成32年度	平成33年度	平成34年度	平成35年度	平成36年度	平成37年度
1 北海道	1,065,144	1,064,668	1,073,779	1,074,383	1,073,079	1,073,005	1,073,014	1,074,426	1,075,244	1,080,340	1,081,491	1,082,542	1,083,506	1,084,403	1,085,236	1,086,015	1,086,747	1,087,437	1,088,090	1,088,710	1,089,299	1,089,861	1,090,397	1,090,911	1,091,404	1,091,878	1,092,333
2 青森県	148,961	148,580	148,318	148,750	148,706	148,720	148,536	148,751	148,650	148,842	148,743	148,654	148,572	148,495	148,424	148,358	148,296	148,237	148,181	148,128	148,078	148,030	147,984	147,941	147,899	147,858	147,819
3 岩手県	163,259	162,878	162,304	161,670	161,100	160,683	160,254	160,273	159,926	160,730	160,415	160,127	159,862	159,617	159,389	159,175	158,975	158,786	158,607	158,437	158,276	158,122	157,975	157,834	157,699	157,569	157,444
4 宮城県	141,535	141,562	141,163	141,465	141,294	141,081	141,501	141,325	141,413	142,829	142,446	142,095	141,773	141,475	141,197	140,937	140,693	140,463	140,245	140,039	139,843	139,655	139,476	139,305	139,141	138,983	138,831
5 秋田県	150,481	150,214	150,125	149,938	149,805	149,704	150,062	150,115	150,342	151,964	151,439	150,960	150,519	150,110	149,730	149,374	149,040	148,725	148,427	148,145	147,876	147,619	147,374	147,140	146,915	146,699	146,491
6 山形県	132,061	131,798	131,550	131,238	131,009	130,678	130,603	130,481	130,294	129,943	129,675	129,447	129,251	129,077	128,922	128,781	128,653	128,535	128,426	128,324	128,229	128,139	128,055	127,975	127,900	127,828	127,759
7 福島県	187,303	186,808	186,224	185,858	185,487	185,029	184,876	184,705	184,455	186,487	186,451	186,390	186,362	186,337	186,313	186,290	186,269	186,249	186,230	186,212	186,195	186,179	186,163	186,148	186,133	186,119	186,119
8 茨城県	184,199	183,698	183,253	182,846	182,522	182,141	182,155	181,872	181,595	181,933	181,809	181,696	181,592	181,495	181,405	181,321	181,242	181,168	181,097	181,030	180,967	180,906	180,848	180,793	180,740	180,689	180,640
9 栃木県	131,081	130,703	130,405	130,121	129,765	129,538	129,198	128,992	128,643	129,033	129,027	129,022	129,017	129,012	129,008	129,004	128,996	128,996	128,996	128,993	128,989	128,986	128,983	128,981	128,979	128,975	128,971
10 群馬県	81,640	81,207	80,934	80,418	80,001	79,706	79,456	79,342	79,080	79,414	79,393	79,374	79,356	79,339	79,324	79,310	79,296	79,283	79,271	79,260	79,249	79,239	79,229	79,220	79,210	79,202	79,193
11 埼玉県	84,619	84,187	83,828	83,451	82,959	82,547	82,219	81,695	81,226	80,916	80,862	80,813	80,768	80,726	80,687	80,651	80,617	80,584	80,554	80,525	80,497	80,471	80,446	80,422	80,399	80,377	80,356
12 千葉県	139,681	139,138	138,610	138,319	137,887	137,562	137,081	136,813	135,844	135,284	135,208	135,138	135,073	135,014	134,959	134,907	134,858	134,812	134,769	134,728	134,689	134,651	134,616	134,581	134,549	134,517	134,487
13 東京都	4,582	3,888	3,842	3,817	3,809	3,782	4,413	4,382	4,380	4,975	4,997	5,017	5,035	5,052	5,068	5,083	5,097	5,110	5,122	5,134	5,145	5,156	5,166	5,176	5,185	5,195	5,203
14 神奈川県	20,091	19,972	19,873	19,740	19,631	19,527	19,408	19,331	19,227	19,316	19,316	19,312	19,305	19,415	19,443	19,470	19,494	19,518	19,540	19,561	19,581	19,600	19,618	19,635	19,652	19,668	19,684
15 新潟県	191,038	189,651	188,790	188,765	188,628	188,676	188,424	188,024	187,696	186,123	185,552	185,030	184,550	184,106	183,692	183,305	182,942	182,599	182,275	181,968	181,675	181,396	181,130	180,875	180,630	180,395	180,169
16 富山県	64,903	64,668	64,161	63,904	63,687	63,457	63,417	63,336	63,183	63,492	63,417	63,348	63,286	63,227	63,173	63,122	63,075	63,030	62,987	62,947	62,908	62,872	62,837	62,803	62,771	62,740	62,711
17 石川県	52,387	52,188	51,995	51,862	51,683	51,363	51,260	51,158	51,027	51,184	51,204	51,222	51,239	51,254	51,268	51,282	51,294	51,306	51,317	51,328	51,338	51,347	51,357	51,366	51,374	51,382	51,390
18 福井県	43,804	43,803	43,474	43,330	43,199	42,978	42,905	42,841	42,782	42,857	42,894	42,927	42,956	42,987	43,014	43,039	43,062	43,084	43,105	43,125	43,144	43,162	43,179	43,196	43,211	43,227	43,241
19 山梨県	36,283	36,008	35,785	35,495	35,462	35,306	35,128	34,988	34,820	34,896	34,841	34,790	34,744	34,701	34,661	34,623	34,588	34,555	34,524	34,494	34,465	34,438	34,413	34,388	34,364	34,341	34,319
20 長野県	132,769	132,135	131,607	130,953	130,532	129,939	129,294	128,938	128,525	129,588	129,503	129,425	129,354	129,287	129,226	129,168	129,114	129,063	129,014	128,968	128,925	128,883	128,843	128,805	128,769	128,734	128,700
21 岐阜県	60,195	59,937	59,711	59,462	59,199	58,981	59,047	58,697	58,474	58,736	58,698	58,663	58,631	58,601	58,573	58,547	58,523	58,500	58,478	58,458	58,438	58,419	58,402	58,385	58,368	58,352	58,337
22 岐阜県	82,344	81,915	81,561	81,170	80,973	80,680	80,759	80,570	80,594	81,092	81,436	81,750	82,039	82,307	82,556	82,789	83,008	83,215	83,410	83,595	83,771	83,939	84,100	84,253	84,401	84,542	84,679
23 愛知県	81,483	81,135	80,674	80,338	80,006	79,565	79,090	78,710	78,128	78,944	78,675	78,813	78,755	78,701	78,651	78,604	78,561	78,519	78,480	78,443	78,408	78,374	78,342	78,311	78,282	78,253	78,226
24 三重県	67,618	67,338	67,231	67,018	66,852	66,654	66,608	66,402	66,268	66,009	66,109	66,200	66,284	66,361	66,434	66,501	66,565	66,625	66,681	66,735	66,788	66,835	66,881	66,926	66,968	67,009	67,049
25 滋賀県	53,996	53,777	53,589	53,322	53,211	53,211	52,996	52,923	52,799	53,205	53,313	53,412	53,503	53,587	53,665	53,739	53,808	53,873	53,934	53,992	54,048	54,100	54,151	54,199	54,246	54,290	54,333
26 京都府	31,799	31,809	31,802	31,869	31,769	31,755	31,649	31,473	31,417	31,467	31,443	31,421	31,401	31,383	31,365	31,349	31,334	31,320	31,306	31,293	31,281	31,269	31,258	31,248	31,237	31,228	31,218
27 大阪府	10,719	10,512	10,438	10,379	10,319	10,284	10,239	10,130	10,060	10,343	10,351	10,359	10,365	10,371	10,377	10,382	10,387	10,392	10,397	10,401	10,405	10,409	10,412	10,416	10,419	10,423	10,428
28 兵庫県	78,162	77,944	77,739	77,412	77,205	76,999	76,789	76,682	76,507	76,797	76,725	76,660	76,599	76,544	76,492	76,443	76,397	76,354	76,314	76,275	76,238	76,203	76,170	76,138	76,107	76,078	76,049
29 奈良県	23,899	23,797	23,565	23,440	23,374	23,288	23,213	23,233	23,114	23,747	23,793	23,834	23,872	23,908	23,941	23,971	24,000	24,028	24,053	24,078	24,101	24,123	24,144	24,165	24,184	24,203	24,221
30 和歌山県	33,723	33,676	33,624	33,534	33,447	33,412	33,373	33,302	33,636	33,642	33,922	34,158	34,363	34,544	34,705	34,852	34,985	35,108	35,222	35,328	35,427	35,520	35,607	35,690	35,769	35,844	35,915
31 鳥取県	39,029	38,878	38,764	38,659	38,526	38,516	38,247	38,273	38,242	39,036	38,928	38,738	38,653	38,575	38,501	38,432	38,367	38,306	38,247	38,192	38,139	38,088	38,040	37,993	37,949	37,906	37,863
32 鳥取県	51,902	51,621	51,307	50,885	50,619	50,382	50,069	49,866	49,847	50,756	50,593	50,445	50,309	50,182	50,065	49,955	49,842	49,754	49,662	49,575	49,491	49,412	49,338	49,264	49,194	49,128	49,063
33 岡山県	81,573	81,166	80,805	80,694	80,302	79,910	79,882	79,718	79,451	82,020	81,570	81,158	80,780	80,430	80,104	79,799	79,512	79,242	78,987	78,744	78,514	78,294	78,084	77,882	77,690	77,504	77,326
34 広島県	70,510	70,155	69,862	69,512	69,283	69,150	68,840	68,759	68,489	70,820	70,390	69,997	69,635	69,301	68,989	68,698	68,424	68,166	67,922	67,690	67,470	67,260	67,059	66,867	66,683	66,505	66,335
35 山口県	61,767	61,292	60,984	60,528	60,375	60,080	59,870	59,706	59,497	61,144	60,740	60,372	60,033	59,719	59,427	59,153	58,897	58,654	58,425	58,208	58,002	57,804	57,616	57,436	57,263	57,097	56,937
36 徳島県	35,957	35,841	35,732	35,642	35,535	35,425	35,251	35,143	34,991	36,490	36,411	36,340	36,274	36,213	36,156	36,103	36,054	36,007	35,962	35,920	35,880	35,842	35,805	35,770	35,737	35,705	35,674
37 香川県	38,904	38,708	38,569	38,371	38,168	38,802	38,706	38,670	38,470	39,144	38,812	38,508	38,229	37,971	37,731	37,506	37,295	37,096	36,907	36,729	36,559	36,396	36,242	36,093	35,951	35,814	35

⑤推計結果の一覧

■実数

[単位：ha]

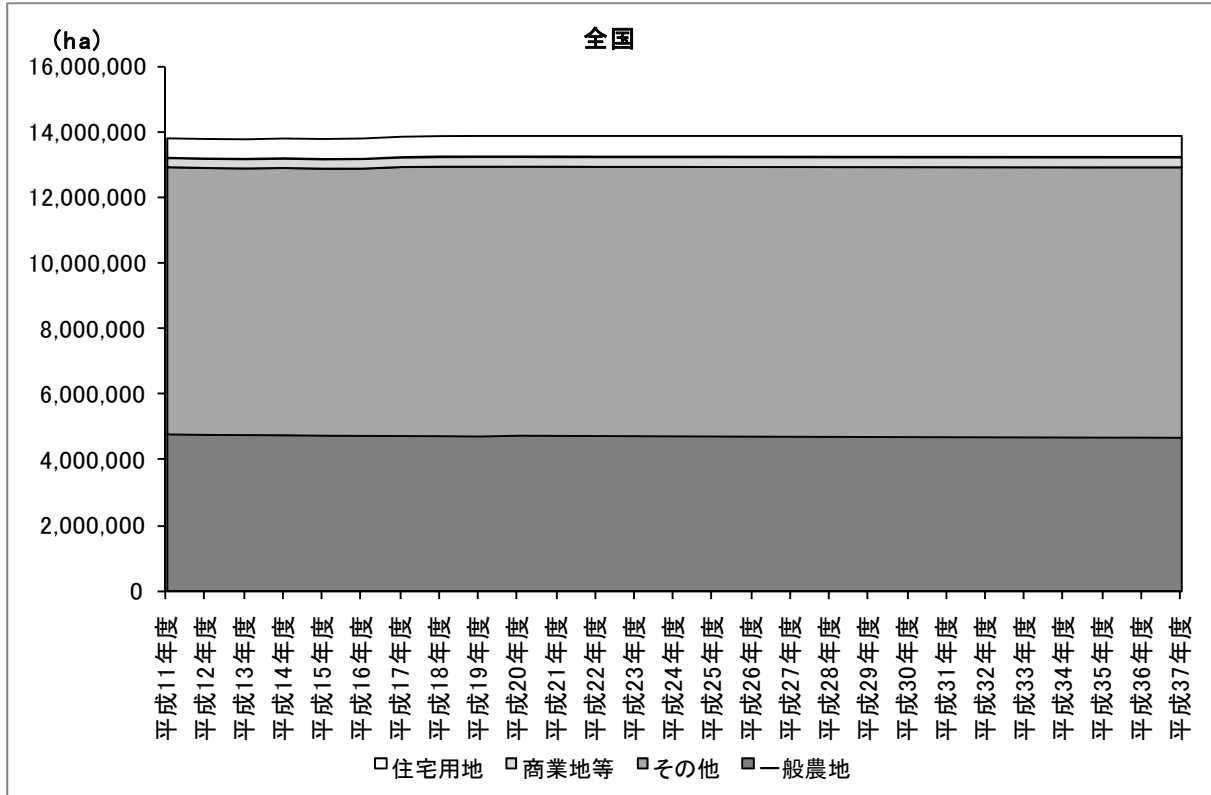
年度	土地の種別	平成17年度 (実績値)				平成22年度				平成27年度				平成32年度				平成37年度			
		住宅用地	商業地等	その他	一般農地	住宅用地	商業地等	その他	一般農地	住宅用地	商業地等	その他	一般農地	住宅用地	商業地等	その他	一般農地	住宅用地	商業地等	その他	一般農地
1	北海道	28,392	27,879	1,267,969	1,073,014	28,447	28,558	1,260,544	1,082,542	28,521	29,007	1,255,815	1,086,747	28,576	29,340	1,252,315	1,089,861	28,620	29,604	1,249,535	1,092,333
2	青森県	14,131	5,931	178,029	148,536	14,006	6,045	178,193	148,654	14,056	6,172	178,375	148,296	14,093	6,265	178,510	148,030	14,123	6,339	178,617	147,819
3	岩手県	18,723	7,837	534,012	160,254	18,768	7,890	537,034	160,127	18,885	7,964	537,995	158,975	18,971	8,019	538,706	158,122	19,040	8,063	539,271	157,444
4	宮城県	16,739	6,587	172,059	141,501	16,991	6,689	172,561	142,095	17,138	6,743	173,762	140,693	17,247	6,783	174,651	139,655	17,334	6,815	175,357	138,831
5	秋田県	14,126	6,148	231,857	150,062	14,249	6,244	234,016	150,960	14,342	6,293	235,794	149,040	14,412	6,329	237,109	147,619	14,467	6,357	238,154	146,491
6	山形県	12,376	6,394	175,582	130,603	12,455	6,572	177,264	129,447	12,489	6,646	177,950	128,653	12,512	6,695	178,393	128,139	12,528	6,730	178,720	127,759
7	福島県	18,302	10,317	344,975	184,876	18,498	10,478	345,159	186,419	18,654	10,567	345,043	186,290	18,769	10,634	344,957	186,195	18,860	10,686	344,889	186,119
8	茨城県	31,209	11,940	135,903	182,155	31,723	12,025	136,084	181,696	31,924	12,041	136,321	181,242	32,073	12,052	136,497	180,906	32,191	12,061	136,637	180,640
9	栃木県	18,069	7,612	130,001	129,198	18,324	7,680	129,670	129,022	18,513	7,727	129,456	129,000	18,653	7,761	129,298	128,983	18,764	7,788	129,172	128,971
10	群馬県	17,133	8,228	107,150	79,456	17,405	8,440	106,786	79,374	17,580	8,571	106,557	79,296	17,710	8,668	106,387	79,239	17,814	8,746	106,252	79,193
11	埼玉県	19,567	7,044	57,073	82,219	19,657	7,083	57,062	80,813	19,758	7,183	57,059	80,617	19,833	7,256	57,056	80,471	19,892	7,314	57,053	80,356
12	千葉県	23,325	9,638	112,691	137,081	23,469	9,991	112,306	135,138	23,675	10,122	112,249	134,858	23,827	10,218	112,207	134,651	23,948	10,295	112,174	134,487
13	東京都	561	464	28,402	4,413	565	406	27,654	5,017	588	388	27,568	5,097	606	375	27,504	5,156	620	365	27,453	5,203
14	神奈川県	4,484	1,947	32,573	19,408	4,387	2,110	32,300	19,352	4,390	2,137	32,128	19,494	4,392	2,157	32,000	19,600	4,393	2,173	31,899	19,684
15	新潟県	18,471	12,067	235,050	188,424	18,721	12,224	237,447	185,030	18,683	12,256	239,541	182,942	18,655	12,280	241,090	181,396	18,632	12,299	242,321	180,169
16	富山県	9,942	6,210	39,803	63,417	10,162	6,267	39,897	63,348	10,253	6,291	40,056	63,075	10,320	6,309	40,173	62,872	10,374	6,323	40,267	62,711
17	石川県	6,612	4,436	76,481	51,260	6,694	4,459	76,603	51,222	6,777	4,498	76,408	51,294	6,838	4,527	76,264	51,347	6,887	4,551	76,150	51,390
18	福井県	6,841	5,436	82,369	42,905	6,959	5,436	82,343	42,927	7,038	5,417	82,147	43,062	7,097	5,404	82,003	43,162	7,143	5,393	81,888	43,241
19	山梨県	8,676	4,183	66,437	35,128	8,860	4,220	66,392	34,790	9,013	4,243	66,419	34,588	9,126	4,259	66,438	34,438	9,216	4,272	66,454	34,319
20	長野県	24,084	13,691	262,296	129,294	24,570	13,864	262,744	129,425	24,894	13,947	262,648	129,114	25,134	14,008	262,577	128,883	25,325	14,057	262,521	128,700
21	岐阜県	14,130	8,675	307,386	59,047	14,445	8,831	305,269	58,663	14,627	8,921	305,137	58,523	14,762	8,988	305,039	58,419	14,869	9,041	304,961	58,337
22	静岡県	17,327	12,311	241,674	80,759	17,663	12,047	239,946	81,750	17,823	12,025	238,551	83,008	17,941	12,009	237,518	83,939	18,035	11,996	236,697	84,679
23	愛知県	14,636	7,388	72,987	79,090	14,955	7,636	72,659	78,813	15,112	7,684	72,707	78,561	15,228	7,719	72,742	78,374	15,320	7,747	72,771	78,226
24	三重県	11,831	7,406	147,761	66,608	12,067	7,648	146,957	66,200	12,113	7,766	146,428	66,565	12,148	7,853	146,037	66,835	12,175	7,922	145,726	67,049
25	滋賀県	7,126	4,650	70,653	52,996	7,180	4,703	70,342	53,412	7,214	4,731	69,885	53,808	7,238	4,752	69,547	54,100	7,258	4,769	69,278	54,333
26	京都府	3,933	1,985	82,940	31,649	3,924	2,016	82,657	31,421	3,949	2,046	82,688	31,334	3,968	2,068	82,712	31,269	3,984	2,086	82,730	31,218
27	大阪府	1,810	666	14,990	10,239	1,820	633	14,884	10,359	1,844	615	14,850	10,387	1,861	602	14,825	10,409	1,875	591	14,804	10,426
28	兵庫県	12,938	7,627	227,729	76,789	12,956	7,858	227,329	76,660	13,003	7,952	227,449	76,397	13,038	8,023	227,538	76,203	13,066	8,078	227,609	76,049
29	奈良県	3,890	982	82,914	23,213	3,942	970	82,782	23,834	3,982	959	82,587	24,000	4,012	951	82,442	24,123	4,035	945	82,328	24,221
30	和歌山県	6,093	3,729	155,253	33,737	6,300	3,839	152,155	34,158	6,379	3,889	151,199	34,985	6,431	3,921	150,581	35,520	6,469	3,945	150,123	35,915
31	鳥取県	4,550	2,251	70,990	38,247	4,591	2,258	71,501	38,829	4,651	2,271	71,824	38,432	4,695	2,281	72,064	38,139	4,730	2,289	72,254	37,906
32	島根県	7,373	3,263	221,167	50,069	7,500	3,306	221,644	50,445	7,570	3,322	222,152	49,852	7,622	3,334	222,527	49,412	7,663	3,343	222,826	49,063
33	岡山県	12,483	6,047	234,411	79,882	12,744	6,247	235,193	81,158	12,814	6,271	236,746	79,512	12,866	6,289	237,895	78,294	12,907	6,303	238,807	77,326
34	広島県	10,085	4,561	264,885	68,840	10,084	4,420	264,035	69,997	10,058	4,377	265,678	68,424	10,039	4,344	266,893	67,260	10,024	4,319	267,859	66,335
35	山口県	11,106	5,504	211,079	59,870	11,299	5,530	212,765	60,372	11,408	5,559	214,102	58,897	11,489	5,581	215,092	57,804	11,553	5,598	215,878	56,937
36	徳島県	5,978	2,693	102,217	35,251	6,076	2,714	102,124	36,340	6,164	2,720	102,316	36,054	6,229	2,755	102,458	35,842	6,280	2,729	102,571	35,674
37	香川県	11,145	5,849	49,339	38,706	11,398	5,973	49,294	38,508	12,043	6,342	49,494	37,295	12,520	6,614	49,643	36,396	12,899	6,831	49,761	35,683
38	愛媛県	10,297	5,751	197,778	67,356	10,497	5,947	197,527	67,187	10,575	6,042	197,310	67,231	10,626	6,103	197,170	67,260	10,664	6,148	197,066	67,280
39	高知県	4,312	1,862	230,368	34,309	4,408	1,887	230,494	33,133	4,472	1,912	231,424	32,113	4,520	1,930	232,113	31,359	4,557	1,945	232,659	30,759
40	福岡県	19,744	10,070	98,251	92,541	19,871	10,066	98,050	92,547	19,988	10,082	97,731	92,733	20,075	10,093	97,494	92,871	20,144	10,103	97,307	92,981
41	佐賀県	7,523	4,097	64,919	64,802	7,734	4,215	66,652	66,673	7,818	4,285	67,138	66,034	7,880	4,336	67,498	65,561	7,929	4,377	67,783	65,186
42	長崎県	8,880	3,629	92,031	65,402	8,993	3,643	91,611	65,752	9,072	3,689	91,616	65,622	9,131	3,723	91,620	65,525	9,177	3,749	91,624	65,449
43	熊本県	16,826	7,714	162,983	120,230	17,172	8,017	170,257	114,837	17,323	8,130	174,386	110,444	17,420	8,202	177,055	107,605	17,492	8,256	179,031	105,504
44	大分県	9,366	3,994	143,049	68,274	9,512	4,086	146,798	63,568	9,620	4,166	150,486	59,692	9,700	4,226	153,216	56,822	9,763	4,273	155,384	54,543
45	宮崎県	12,217	5,226	122,965	70,634	12,269	5,409	125,974	67,237	12,428	5,473	126,131	66,858	12,545	5,519	126,248	66,578	12,639	5,557	126,340	66,355
46	鹿児島県	21,523	8,587	212,298	129,325	21,748	8,607	212,927	131,677	21,954	8,621	215,063	129,321	22,106	8,631	216,644	127,577	22,227	8,639	217,900	126,192
47	沖縄県	5,995	1,986	34,333	39,150	6,078	2,024	33,836	39,041	6,140	2,042	33,891	38,904	6,187	2,055	33,933	38,804	6,223	2,066	33,965	38,724
	合計	584,878	302,494	8,188,061	4,770,218	592,135	307,215	8,197,725	4,769,967	597,317	310,105	8,212,262	4,747,359	601,120	312,213	8,222,680	4,731,029	604,129	313,876	8,230,828	4,718,209

■構成比

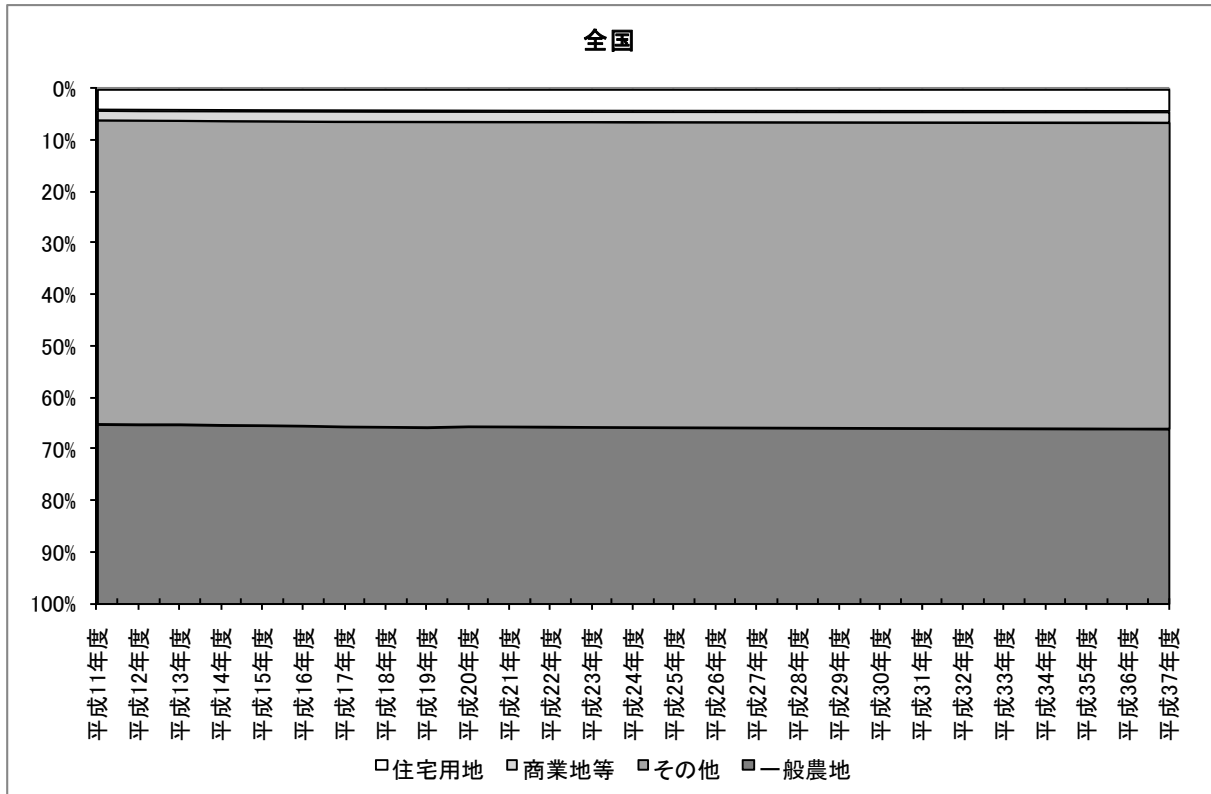
[単位：ha]

年度	土地の種別	平成17年度 (実績値)				平成22年度				平成27年度				平成32年度				平成37年度			
		住宅用地	商業地等	その他	一般農地	住宅用地	商業地等	その他	一般農地	住宅用地	商業地等	その他	一般農地	住宅用地	商業地等	その他	一般農地	住宅用地	商業地等	その他	一般農地
1	北海道	1.2%	1.2%	52.9%	44.8%	1.2%	1.2%	52.5%	45.1%	1.2%	1.2%	52.3%	45.3%	1.2%	1.2%	52.2%	45.4%	1.2%	1.2%	52.1%	45.5%
2	青森県	4.1%	1.7%	51.4%	42.9%	4.0%	1.7%	51.4%	42.9%	4.1%	1.8%	51.4%	42.7%	4.1%	1.8%	51.5%	42.7%	4.1%	1.8%	51.5%	42.6%
3	岩手県	2.6%	1.1%	74.1%	22.2%	2.6%	1.1%	74.2%	22.1%	2.6%	1.1%	74.3%	22.0%	2.6%	1.1%	74.4%	21.8%	2.6%	1.1%	74.5%	21.8%
4	宮城県	5.0%	2.0%	51.1%	42.0%	5.0%	2.0%	51.0%	42.0%	5.1%	2.0%	51.4%	41.6%	5.1%	2.0%	51.6%	41.3%	5.1%	2.0%	51.8%	41.0%
5	秋田県	3.5%	1.5%	57.6%	37.3%	3.5%	1.5%	57.7%	37.2%	3.5%	1.6%	58.2%	36.8%	3.6%	1.6%	58.5%	36.4%	3.6%	1.6%	58.7%	36.1%
6	山形県	3.8%	2.0%	54.0%	40.2%	3.8%	2.0%	54.4%	39.7%	3.8%	2.0%	54.6%	39.5%	3.8%	2.1%	54.8%	39.3%	3.8%	2.1%	54.9%	39.2%
7	福島県	3.3%	1.8%	61.8%	33.1%	3.3%	1.9%	61.6%	33.3%	3.3%	1.9%	61.6%	33.2%	3.3%	1.9%	61.5%	33.2%	3.4%	1.9%	61.5%	33.2%
8	茨城県	8.6%	3.3%	37.6%	50.4%	8.8%	3.3%	37.6%	50.3%	8.8%	3.3%	37.7%	50.1%	8.9%	3.3%	37.8%	50.0%	8.9%	3.3%	37.8%	50.0%
9	栃木県	6.3%	2.7%	45.6%	45.4%	6.4%	2.7%	45.5%	45.3%	6.5%	2.7%	45.5%	45.3%	6.6%	2.7%	45.4%	45.3%	6.6%	2.7%	45.4%	45.3%
10	群馬県	8.1%	3.9%	50.6%	37.5%	8.2%	4.0%	50.4%	37.4%	8.3%	4.0%	50.3%	37.4%	8.4%	4.1%	50.2%	37.4%	8.4%	4.1%	50.1%	37.4%
11	埼玉県	11.8%	4.2%	34.4%	49.6%	11.9%	4.3%	34.7%	49.1%	12.0%	4.4%	34.7%	49.0%	12.0%	4.4%	34.7%	48.9%	12.1%	4.4%	34.7%	48.8%
12	千葉県	8.2%	3.4%	39.9%	48.5%	8.4%	3.6%	40.0%	48.1%	8.4%	3.6%	40.0%	48.0%	8.5%	3.6%	39.9%	47.9%	8.5%	3.7%	39.9%	47.9%
13	東京都	1.7%	1.4%	83.9%	13.0%	1.7%	1.2%	82.2%	14.9%	1.7%	1.2%	81.9%	15.2%	1.8%	1.1%	81.8%	15.3%	1.8%	1.1%	81.6%	15.5%
14	神奈川県	7.7%	3.3%	55.8%	33.2%	7.5%	3.6%	55.5%	33.3%	7.5%	3.7%	55.3%	33.5%	7.6%	3.7%	55.0%	33.7%	7.6%	3.7%	54.9%	33.9%
15	新潟県	4.1%	2.7%	51.8%	41.5%	4.1%	2.7%	52.4%	40.8%	4.1%	2.7%	52.8%	40.3%	4.1%	2.7%	53.2%	40.0%	4.1%	2.7%	53.4%	39.7%
16	富山県	8.3%	5.2%	33.3%	53.1%	8.5%	5.2%	33.3%	52.9%	8.6%	5.3%	33.5%	52.7%	8.6%	5.3%	33.6%	52.5%	8.7%	5.3%	33.6%	52.4%
17	石川県	4.8%	3.2%	55.1%	36.9%	4.8%	3.2%	55.1%	36.9%	4.9%	3.2%	55.0%	36.9%	4.9%	3.3%	54.9%	36.9%	5.0%	3.3%	54.8%	37.0%
18	福井県	5.0%	4.0%	59.9%	31.2%	5.1%	3.9%	59.8%	31.2%	5.1%	3.9%	59.7%	31.3%	5.2%	3.9%	59.6%	31.4%	5.2%	3.9%	59.5%	31.4%
19	山梨県	7.6%	3.7%	58.1%	30.7%	7.8%	3.7%	58.1%	30.4%	7.9%	3.7%	58.1%	30.3%	8.0%	3.7%	58.1%	30.1%	8.1%	3.7%	58.2%	30.0%
20	長野県	5.6%	3.2%	61.1%	30.1%	5.7%	3.2%	61.0%	30.1%	5.8%	3.2%	61.0%	30.0%	5.8%	3.3%	61.0%	29.9%	5.9%	3.3%	61.0%	29.9%
21	岐阜県	3.6%	2.2%	79.0%	15.2%	3.7%	2.3%	78.8%	15.2%	3.8%	2.3%	78.8%	15.1%	3.8%	2.3%	78.8%	15.1%	3.8%	2.3%	78.8%	15.1%
22	静岡県	4.9%	3.5%	68.6%	22.9%	5.0%	3.4%	68.3%	23.3%	5.1%	3.4%	67.9%	23.6%	5.1%	3.4%	67.6%	23.9%	5.1%	3.4%	67.4%	24.1%
23	愛知県	8.4%	4.2%	41.9%	45.4%	8.6%	4.4%	41.7%	45.3%	8.7%	4.4%	41.8%	45.1%	8.7%	4.4%	41.8%	45.0%	8.8%	4.5%	41.8%	44.9%
24	三重県	5.1%	3.2%	63.3%	28.5%	5.2%	3.3%	63.1%	28.4%	5.2%	3.3%	62.9%	28.6%	5.2%	3.4%	62.7%	28.7%	5.2%	3.4%	62.6%	28.8%
25	滋賀県	5.3%	3.4%	52.2%	39.1%	5.3%	3.5%	51.9%	39.4%	5.3%	3.5%	51.5%	39.7%	5.3%	3.5%	51.3%	39.9%	5.4%	3.5%	51.1%	40.1%
26	京都府	3.3%	1.6%	68.8%	26.3%	3.3%	1.7%	68.9%	26.2%	3.3%	1.7%	68.9%	26.1%	3.3%	1.7%	68.9%	26.1%	3.3%	1.7%	68.9%	26.0%
27	大阪府	6.5%	2.4%	54.1%	37.0%	6.6%	2.3%	53.7%	37.4%	6.7%	2.2%	53.6%	37.5%	6.7%	2.2%	53.5%	37.6%	6.8%	2.1%	53.5%	37.6%
28	兵庫県	4.0%	2.3%	70.1%	23.6%	4.0%	2.4%	70.0%	23.6%	4.0%	2.4%	70.0%	23.5%	4.0%	2.5%	70.1%	23.5%	4.0%	2.5%	70.1%	23.4%
29	奈良県	3.5%	0.9%	74.7%	20.9%	3.5%	0.9%	74.2%	21.4%	3.6%	0.9%	74.1%	21.5%	3.6%	0.9%	73.9%	21.6%	3.6%	0.8%	73.8%	21.7%
30	和歌山県	3.1%	1.9%	78.1%	17.0%	3.2%	2.0%	77.5%	17.4%	3.2%	2.0%	77.0%	17.8%	3.3%	2.0%	76.7%	18.1%	3.3%	2.0%	76.4%	18.3%
31	鳥取県	3.9%	1.9%	61.2%	33.0%	3.9%	1.9%	61.0%	33.1%	4.0%	1.9%	61.3%	32.8%	4.0%	1.9%	61.5%	32.5%	4.0%	2.0%	61.7%	32.3%
32	島根県	2.6%	1.2%	78.5%	17.8%	2.7%	1.2%	78.3%	17.8%	2.7%	1.2%	78.5%	17.6%	2.7%	1.2%	78.7%	17.5%	2.7%	1.2%	78.8%	17.3%
33	岡山県	3.8%	1.8%	70.4%	24.0%	3.8%	1.9%	70.1%	24.2%	3.8%	1.9%	70.6%	23.7%	3.8%	1.9%	70.9%	23.3%	3.8%	1.9%	71.2%	23.1%
34	広島県	2.9%	1.3%	76.0%	19.8%	2.9%	1.3%	75.8%	20.1%	2.9%	1.3%	76.2%	19.6%	2.9%	1.2%	76.6%	19.3%	2.9%	1.2%	76.9%	19.0%
35	山口県	3.9%	1.9%	73.4%	20.8%	3.9%	1.9%	73.4%	20.8%	3.9%	1.9%	73.8%	20.3%	4.0%	1.9%	74.2%	19.9%	4.0%	1.9%	74.4%	19.6%
36	徳島県	4.1%	1.8%	69.9%	24.1%	4.1%	1.8%	69.4%	24.7%	4.2%	1.8%	69.5%	24.5%	4.2%	1.9%	69.6%	24.3%	4.3%	1.9%	69.7%	24.2%
37	香川県	10.6%	5.6%	47.0%	36.8%	10.8%	5.7%	46.9%	36.6%	11.5%	6.0%	47.1%	35.5%	11.9%	6.3%	47.2%	34.6%	12.3%	6.5%	47.3%	33.9%
38	愛媛県	3.7%	2.0%	70.3%	24.0%	3.7%	2.1%	70.3%	23.9%	3.8%	2.1%	70.2%	23.9%	3.8%	2.2%	70.1%	23.9%	3.8%	2.2%	70.1%	23.9%
39	高知県	1.6%	0.7%	85.1%	12.7%	1.6%	0.7%	85.4%	12.3%	1.7%	0.7%	85.7%	11.9%	1.7%	0.7%	86.0%	11.6%	1.7%	0.7%	86.2%	11.4%
40	福岡県	8.9%	4.6%	44.5%	41.9%	9.0%	4.6%	44.5%	42.0%	9.1%	4.6%	44.3%	42.0%	9.1%	4.6%	44.2%	42.1%	9.1%	4.6%	44.1%	42.2%
41	佐賀県	5.3%	2.9%	45.9%	45.8%	5.3%	2.9%	45.9%	45.9%	5.4%	2.9%	46.2%	45.5%	5.4%	3.0%	46.5%	45.1%	5.5%	3.0%	46.7%	44.9%
42	長崎県	5.2%	2.1%	54.2%	38.5%	5.3%	2.1%	53.9%	38.7%	5.3%	2.2%	53.9%	38.6%	5.4%	2.2%	53.9%	38.5%	5.4%	2.2%	53.9%	38.5%
43	熊本県	5.5%	2.5%	53.0%	39.1%	5.5%	2.6%	54.9%	37.0%	5.6%	2.6%	56.2%	35.6%	5.6%	2.6%	57.1%	34.7%	5.6%	2.7%	57.7%	34.0%
44	大分県	4.2%	1.8%	63.7%	30.4%	4.2%	1.8%	65.5%	28.4%	4.3%	1.9%	67.2%	26.7%	4.3%	1.9%	68.4%	25.4%	4.4%	1.9%	69.4%	24.4%
45	宮崎県	5.8%	2.5%	58.3%	33.5%	5.8%	2.6%	59.7%	31.9%	5.9%	2.6%	59.8%	31.7%	5.9%	2.6%	59.9%	31.6%	6.0%	2.6%	59.9%	31.5%
46	鹿児島県	5.8%	2.3%	57.1%	34.8%	5.8%	2.3%	56.8%	35.1%	5.9%	2.3%	57.4%	34.5%	5.9%	2.3%	57.8%	34.0%	5.9%	2.3%	58.1%	33.7%
47	沖縄県	7.4%	2.4%	42.1%	48.1%	7.5%	2.5%	41.8%	48.2%	7.6%	2.5%	41.9%	48.0%	7.6%	2.5%	41.9%	47.9%	7.7%	2.6%	41.9%	47.8%
	合計	4.2%	2.2%	59.1%	34.5%	4.3%	2.2%	59.1%	34.4%	4.3%	2.2%	59.2%	34.2%	4.3%	2.3%	59.3%	34.1%	4.4%	2.3%	59.4%	34.0%

■全国値の推計結果のグラフ（実数）



■全国値の推計結果のグラフ（構成比）



## 2) 住生活基本法政令指定都道府県別値

### ①住宅用地

[単位：ha]

対数	平成11年度	平成12年度	平成13年度	平成14年度	平成15年度	平成16年度	平成17年度	平成18年度	平成19年度	平成20年度	平成21年度	平成22年度	平成23年度	平成24年度	平成25年度	平成26年度	平成27年度	平成28年度	平成29年度	平成30年度	平成31年度	平成32年度	平成33年度	平成34年度	平成35年度	平成36年度	平成37年度	決定係数 (9二乗値)	a	b
8 茨城県	30.397	30.672	30.700	30.991	31.292	31.681	31.209	31.411	31.651	31.618	31.673	31.723	31.770	31.812	31.852	31.889	31.924	31.957	31.988	32.018	32.046	32.073	32.098	32.123	32.146	32.169	32.191	0.84	576.12	30.29187
11 埼玉県	18.925	19.066	19.232	19.359	19.499	19.580	19.567	19.680	19.231	19.604	19.632	19.657	19.680	19.702	19.722	19.740	19.758	19.774	19.790	19.805	19.819	19.833	19.845	19.858	19.870	19.881	19.892	0.67	289.95	18.93635
12 千葉県	22.131	22.420	22.504	22.711	22.884	22.860	23.325	23.458	23.281	23.361	23.418	23.469	23.516	23.560	23.601	23.639	23.675	23.709	23.741	23.771	23.800	23.827	23.853	23.879	23.903	23.926	23.948	0.89	590.72	22.00128
13 東京都	448	432	437	447	457	481	561	578	587	552	559	565	570	575	580	584	588	592	596	599	603	606	609	612	615	617	620	0.58	68.21	395.10
14 神奈川県	4.328	4.357	4.385	4.387	4.438	4.442	4.484	4.528	4.066	4.386	4.386	4.387	4.388	4.388	4.389	4.389	4.390	4.390	4.391	4.391	4.391	4.392	4.392	4.392	4.392	4.393	4.393	0.00	7.41	4.36870
23 愛知県	14.048	14.068	14.140	14.397	14.509	14.565	14.636	14.798	15.134	14.873	14.916	14.955	14.991	15.025	15.056	15.085	15.112	15.138	15.162	15.185	15.207	15.228	15.248	15.267	15.286	15.303	15.320	0.81	449.94	13.83727
24 三重県	11.673	11.780	11.917	12.053	12.164	11.947	11.831	11.922	12.039	12.042	12.055	12.067	12.077	12.087	12.097	12.105	12.113	12.121	12.128	12.135	12.141	12.148	12.153	12.159	12.165	12.170	12.175	0.41	133.20	11.37578
26 京都府	3.751	3.786	3.802	3.833	3.856	3.875	3.933	3.873	3.894	3.910	3.917	3.924	3.929	3.935	3.940	3.945	3.949	3.954	3.958	3.961	3.965	3.968	3.972	3.975	3.978	3.981	3.984	0.87	74.01	3.73959
27 大阪府	1.702	1.651	1.697	1.724	1.769	1.777	1.810	1.783	1.821	1.808	1.814	1.820	1.825	1.830	1.835	1.839	1.844	1.847	1.851	1.855	1.858	1.861	1.864	1.867	1.870	1.872	1.875	0.72	67.54	1.65219
28 兵庫県	12.551	12.681	12.775	12.908	13.023	12.875	12.938	12.732	12.824	12.931	12.944	12.956	12.967	12.977	12.986	12.995	13.003	13.011	13.018	13.025	13.031	13.038	13.044	13.050	13.055	13.060	13.066	0.45	135.44	12.61913
29 奈良県	3.691	3.733	3.741	3.785	3.829	3.865	3.890	3.909	3.936	3.921	3.932	3.942	3.951	3.960	3.968	3.975	3.982	3.989	3.995	4.001	4.006	4.012	4.017	4.022	4.026	4.031	4.035	0.92	114.97	3.65627
合計	140.250	141.433	142.262	143.635	145.020	145.426	145.510	146.501	145.736	146.586	146.869	147.127	147.364	147.584	147.789	147.981	148.160	148.330	148.490	148.643	148.787	148.925	149.057	149.183	149.305	149.421	149.533	—	—	—

### ②商業地等

[単位：ha]

対数	平成11年度	平成12年度	平成13年度	平成14年度	平成15年度	平成16年度	平成17年度	平成18年度	平成19年度	平成20年度	平成21年度	平成22年度	平成23年度	平成24年度	平成25年度	平成26年度	平成27年度	平成28年度	平成29年度	平成30年度	平成31年度	平成32年度	平成33年度	平成34年度	平成35年度	平成36年度	平成37年度	決定係数 (9二乗値)	a	b	
8 茨城県	11.871	11.930	11.944	12.011	12.010	12.335	11.940	11.820	11.943	12.017	12.022	12.025	12.029	12.032	12.035	12.038	12.041	12.043	12.046	12.048	12.050	12.052	12.054	12.056	12.058	12.060	12.061	0.05	44.45	11.91492	
11 埼玉県	6.512	6.595	6.604	6.603	6.631	6.792	7.044	7.145	7.097	7.031	7.058	7.083	7.106	7.127	7.147	7.165	7.183	7.199	7.214	7.229	7.243	7.256	7.269	7.281	7.304	7.314	7.314	0.68	285.13	6.37473	
12 千葉県	9.140	9.237	9.352	9.494	9.620	10.287	9.638	9.760	9.813	9.923	9.959	9.991	10.021	10.049	10.075	10.099	10.122	10.143	10.163	10.183	10.201	10.218	10.235	10.251	10.266	10.281	10.295	0.60	374.55	9.06063	
13 東京都	501	495	491	486	489	446	464	456	311	415	410	406	402	398	395	392	388	386	383	380	378	375	373	371	369	367	365	0.38	-50.64	531.90	
14 神奈川県	1.999	1.986	1.983	1.961	1.964	1.939	1.947	1.949	2.510	2.095	2.103	2.110	2.116	2.122	2.127	2.132	2.137	2.141	2.146	2.150	2.154	2.157	2.161	2.164	2.167	2.170	2.173	0.10	78.31	1.91511	
23 愛知県	7.364	7.481	7.422	7.405	7.308	7.408	7.388	7.861	7.784	7.611	7.624	7.636	7.647	7.657	7.675	7.684	7.691	7.699	7.706	7.712	7.719	7.725	7.731	7.736	7.742	7.747	0.25	136.34	7.29734		
24 三重県	6.925	7.012	7.074	7.152	7.279	7.596	7.406	7.504	7.659	7.587	7.619	7.648	7.675	7.700	7.723	7.745	7.766	7.785	7.803	7.820	7.837	7.853	7.868	7.882	7.896	7.909	7.922	0.83	337.26	6.81003	
26 京都府	1.839	1.847	1.874	1.897	1.922	1.944	1.985	2.009	2.010	2.001	2.009	2.016	2.023	2.030	2.035	2.041	2.048	2.051	2.056	2.060	2.064	2.068	2.072	2.076	2.079	2.083	2.086	0.87	85.84	1.80304	
27 大阪府	812	694	672	652	661	687	666	664	680	642	637	633	629	623	625	621	618	615	612	609	606	604	602	599	597	595	593	591	0.58	-51.60	761.04
28 兵庫県	7.366	7.385	7.377	7.374	7.370	7.612	7.627	7.959	8.044	7.808	7.834	7.858	7.879	7.900	7.918	7.936	7.952	7.968	7.983	7.997	8.010	8.023	8.035	8.046	8.057	8.068	8.078	0.54	272.13	7.18135	
29 奈良県	1.057	1.062	996	952	978	978	982	1.000	1.021	976	973	970	968	965	963	961	959	958	956	954	953	951	950	949	947	946	945	0.36	-10.89	1.04688	
合計	67.537	67.947	67.904	68.044	68.352	70.206	69.398	70.118	70.756	70.166	70.301	70.424	70.537	70.642	70.740	70.832	70.918	70.999	71.075	71.148	71.217	71.283	71.346	71.406	71.464	71.520	71.573	—	—	—	

### ③その他

[単位：ha]

対数	平成11年度	平成12年度	平成13年度	平成14年度	平成15年度	平成16年度	平成17年度	平成18年度	平成19年度	平成20年度	平成21年度	平成22年度	平成23年度	平成24年度	平成25年度	平成26年度	平成27年度	平成28年度	平成29年度	平成30年度	平成31年度	平成32年度	平成33年度	平成34年度	平成35年度	平成36年度	平成37年度	決定係数 (9二乗値)	a	b
8 茨城県	134.913	134.760	134.673	135.004	135.121	135.389	135.903	136.129	136.339	135.959	136.024	136.084	136.138	136.189	136.236	136.280	136.321	136.360	136.397	136.432	136.465	136.497	136.527	136.556	136.584	136.611	136.637	0.63	682.05	134.38875
11 埼玉県	57.040	57.107	57.134	57.217	56.973	56.923	57.073	57.135	57.062	57.064	57.063	57.062	57.061	57.060	57.059	57.059	57.059	57.058	57.057	57.057	57.056	57.056	57.055	57.055	57.054	57.054	57.053	0.01	-11.88	57.08935
12 千葉県	112.840	112.663	112.437	112.221	112.209	112.220	112.691	113.062	111.966	112.336	112.320	112.306	112.293	112.281	112.270	112.259	112.249	112.240	112.231	112.223	112.215	112.207	112.200	112.193	112.186	112.180	112.174	0.11	-162.83	112.71058
13 東京都	29.282	27.576	27.489	27.383	27.224	27.102	28.402	28.437	28.362	27.899	27.676	27.654	27.634	27.616	27.599	27.583	27.568	27.554	27.540	27.528	27.516	27.504	27.493	27.482	27.472	27.463	27.453	0.06	-247.75	28.26983
14 神奈川県	33.403	33.246	33.110	32.872	32.816	32.605	32.573	32.462	32.347	32.391	32.343	32.300	32.261	32.224	32.190	32.158	32.128	32.100	32.073	32.048	32.024	32.000	31.979	31.957	31.937	31.918	31.899	0.95	-494.69	33.52959
23 愛知県	72.590	72.306	72.503	72.377	72.171	71.902	72.987	72.769	73.017	72.634	72.647	72.659	72.670	72.680	72.690	72.697	72.715	72.722	72.729	72.736	72.742	72.749	72.754	72.760	72.767	72.771	0.07	137.21	72.31836	
24 三重県	150.277	149.944	149.514	149.643	148.495	147.835	147.761	147.743	146.905	147.233	147.089	146.957	146.835	146.723	146.618	146.520	146.428	146.341	146.259	146.182	146.108	146.037	145.970	145.905	145.843	145.784	145.726	0.92	-1517.21	150.72675
26 京都府	82.673	82.515	82.393	82.199	81.950	82.990	82.840	82.690	82.697	82.640	82.649	82.657	82.664	82.671	82.677	82.683	82.688	82.694	82.699	82.703	82.708	82.712	82.716	82.720	82.723	82.727	82.730	0.04	90.50	82.43204
27 大阪府	15.237	15.079	14.949	14.904	14.867	14.787	14.990	14.956	15.134	14.902	14.893	14.884	14.876	14.869	14.862	14.856	14.850	14.844	14.839	14.834	14.829	14.825	14.820	14.816	14.812	14.808	14.804	0.26	-98.70	15.12967
28 兵庫県	226.726	226.559	227.526	226.304	226.085	226.576	227.729	227.728	227.426	227.266	227.299	227.329	227.357	22																



④一般農地

[単位：ha]

対象	平成11年度	平成12年度	平成13年度	平成14年度	平成15年度	平成16年度	平成17年度	平成18年度	平成19年度	平成20年度	平成21年度	平成22年度	平成23年度	平成24年度	平成25年度	平成26年度	平成27年度	平成28年度	平成29年度	平成30年度	平成31年度	平成32年度	平成33年度	平成34年度	平成35年度	平成36年度	平成37年度
8 茨城県	184,199	183,698	183,253	182,846	182,522	182,141	182,155	181,872	181,595	181,933	181,809	181,696	181,592	181,495	181,405	181,321	181,242	181,168	181,097	181,030	180,967	180,906	180,848	180,793	180,740	180,689	180,640
11 埼玉県	84,619	84,187	83,828	83,451	82,959	82,547	82,219	81,695	81,226	80,916	80,862	80,813	80,768	80,726	80,687	80,651	80,617	80,584	80,554	80,525	80,497	80,471	80,446	80,422	80,399	80,377	80,356
12 千葉県	139,681	139,138	138,610	138,319	137,887	137,562	137,081	136,833	135,844	135,284	135,208	135,138	135,073	135,014	134,959	134,907	134,858	134,812	134,769	134,728	134,689	134,651	134,616	134,581	134,549	134,517	134,487
13 東京都	4,582	3,888	3,842	3,817	3,809	3,782	4,413	4,382	4,380	4,975	4,997	5,017	5,035	5,052	5,068	5,083	5,097	5,110	5,122	5,134	5,145	5,156	5,166	5,176	5,185	5,195	5,203
14 神奈川県	20,091	19,972	19,873	19,740	19,631	19,527	19,408	19,331	19,227	19,277	19,316	19,352	19,385	19,415	19,443	19,470	19,494	19,518	19,540	19,561	19,581	19,600	19,618	19,635	19,652	19,668	19,684
23 愛知県	81,483	81,135	80,674	80,338	80,006	79,565	79,090	78,710	78,128	78,944	78,875	78,813	78,755	78,701	78,651	78,604	78,561	78,519	78,480	78,443	78,408	78,374	78,342	78,311	78,282	78,253	78,226
24 三重県	67,618	67,338	67,231	67,018	66,852	66,654	66,608	66,402	66,268	66,009	66,109	66,200	66,284	66,361	66,434	66,501	66,565	66,625	66,681	66,735	66,786	66,835	66,881	66,926	66,968	67,009	67,049
26 京都府	31,799	31,809	31,802	31,869	31,769	31,755	31,649	31,473	31,417	31,467	31,443	31,421	31,401	31,383	31,365	31,349	31,334	31,320	31,306	31,293	31,281	31,269	31,258	31,248	31,237	31,228	31,218
27 大阪府	10,719	10,512	10,438	10,379	10,319	10,284	10,239	10,130	10,080	10,343	10,351	10,359	10,365	10,371	10,377	10,382	10,387	10,392	10,397	10,401	10,405	10,409	10,412	10,416	10,419	10,423	10,426
28 兵庫県	78,162	77,944	77,739	77,412	77,205	76,999	76,789	76,682	76,507	76,797	76,725	76,660	76,599	76,544	76,492	76,443	76,397	76,354	76,314	76,275	76,238	76,203	76,170	76,138	76,107	76,078	76,049
29 奈良県	23,899	23,797	23,565	23,440	23,374	23,288	23,213	23,233	23,114	23,747	23,793	23,834	23,872	23,908	23,941	23,971	24,000	24,028	24,053	24,078	24,101	24,123	24,144	24,165	24,184	24,203	24,221
合計	809,196	805,334	802,416	799,799	797,306	794,783	793,622	791,313	788,362	790,786	790,925	791,052	791,169	791,277	791,378	791,472	791,561	791,644	791,723	791,798	791,869	791,937	792,002	792,064	792,124	792,181	792,236

⑤推計結果の一覧

■実数

[単位：ha]

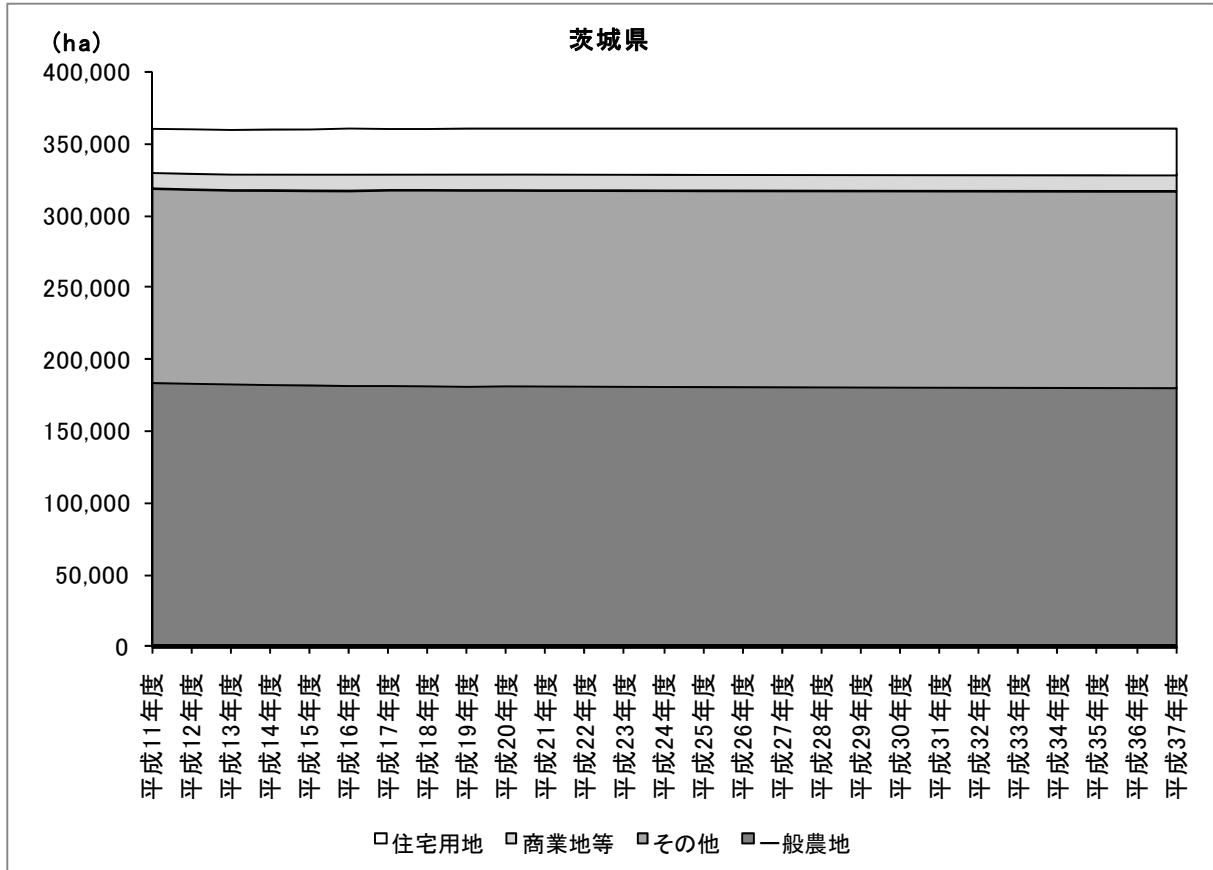
年度	平成17年度 (実績値)				平成22年度				平成27年度				平成32年度				平成37年度				
	土地の種類別	住宅用地	商業地等	その他	一般農地	住宅用地	商業地等	その他	一般農地	住宅用地	商業地等	その他	一般農地	住宅用地	商業地等	その他	一般農地	住宅用地	商業地等	その他	一般農地
8	茨城県	31,209	11,940	135,903	182,155	31,723	12,025	136,084	181,696	31,924	12,041	136,321	181,242	32,073	12,052	136,497	180,906	32,191	12,061	136,637	180,640
11	埼玉県	19,567	7,044	57,073	82,219	19,657	7,083	57,062	80,813	19,758	7,183	57,059	80,617	19,833	7,256	57,056	80,471	19,892	7,314	57,053	80,356
12	千葉県	23,325	9,638	112,691	137,081	23,469	9,991	112,306	135,138	23,675	10,122	112,249	134,858	23,827	10,218	112,207	134,651	23,948	10,295	112,174	134,487
13	東京都	561	464	28,402	4,413	565	406	27,654	5,017	588	388	27,568	5,097	606	375	27,504	5,156	620	365	27,453	5,203
14	神奈川県	4,484	1,947	32,573	19,408	4,387	2,110	32,300	19,352	4,390	2,137	32,128	19,494	4,392	2,157	32,000	19,600	4,393	2,173	31,899	19,684
22	静岡県	17,327	12,311	241,674	80,759	17,663	12,047	239,946	81,750	17,823	12,025	238,551	83,008	17,941	12,009	237,518	83,939	18,035	11,996	236,697	84,679
23	愛知県	14,636	7,388	72,987	79,090	14,955	7,636	72,659	78,813	15,112	7,684	72,707	78,561	15,228	7,719	72,742	78,374	15,320	7,747	72,771	78,226
24	三重県	11,831	7,406	147,761	66,608	12,067	7,648	146,957	66,200	12,113	7,766	146,428	66,565	12,148	7,853	146,037	66,835	12,175	7,922	145,726	67,049
26	京都府	3,933	1,985	82,940	31,649	3,924	2,016	82,657	31,421	3,949	2,046	82,688	31,334	3,968	2,068	82,712	31,269	3,984	2,086	82,730	31,218
27	大阪府	1,810	666	14,990	10,239	1,820	633	14,884	10,359	1,844	615	14,850	10,387	1,861	602	14,825	10,409	1,875	591	14,804	10,426
28	兵庫県	12,938	7,627	227,729	76,789	12,956	7,858	227,329	76,660	13,003	7,952	227,449	76,397	13,038	8,023	227,538	76,203	13,066	8,078	227,609	76,049
29	奈良県	3,890	982	82,914	23,213	3,942	970	82,782	23,834	3,982	959	82,587	24,000	4,012	951	82,442	24,123	4,035	945	82,328	24,221
	合計	145,510	69,398	1,237,636	793,622	147,127	70,424	1,232,621	791,052	148,160	70,918	1,230,586	791,561	148,925	71,283	1,229,079	791,937	149,533	71,573	1,227,882	792,236

■構成比

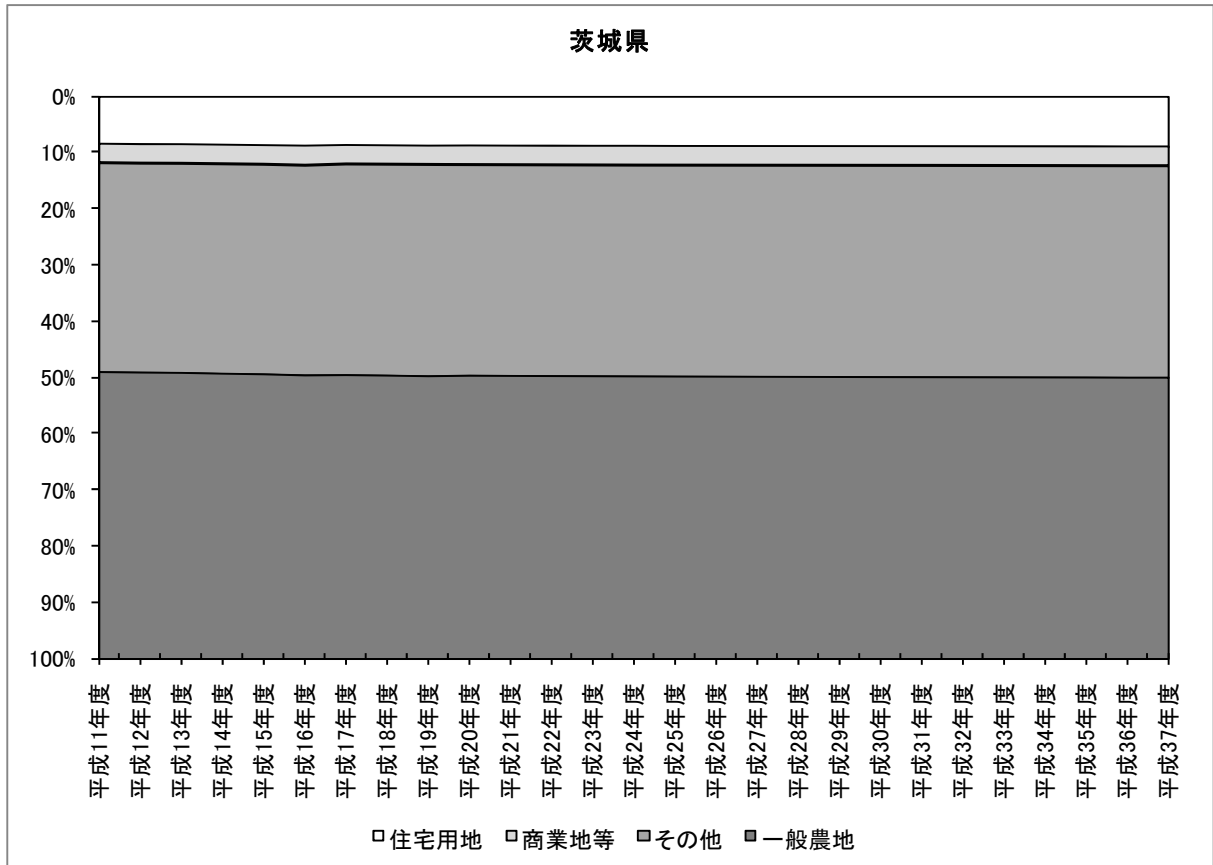
[単位：ha]

年度	平成17年度 (実績値)				平成22年度				平成27年度				平成32年度				平成37年度				
	土地の種類別	住宅用地	商業地等	その他	一般農地	住宅用地	商業地等	その他	一般農地	住宅用地	商業地等	その他	一般農地	住宅用地	商業地等	その他	一般農地	住宅用地	商業地等	その他	一般農地
8	茨城県	8.6%	3.3%	37.6%	50.4%	8.8%	3.3%	37.6%	50.3%	8.8%	3.3%	37.7%	50.1%	8.9%	3.3%	37.8%	50.0%	8.9%	3.3%	37.8%	50.0%
11	埼玉県	11.8%	4.2%	34.4%	49.6%	11.9%	4.3%	34.7%	49.1%	12.0%	4.4%	34.7%	49.0%	12.0%	4.4%	34.7%	48.9%	12.1%	4.4%	34.7%	48.8%
12	千葉県	8.2%	3.4%	39.9%	48.5%	8.4%	3.6%	40.0%	48.1%	8.4%	3.6%	40.0%	48.0%	8.5%	3.6%	39.9%	47.9%	8.5%	3.7%	39.9%	47.9%
13	東京都	1.7%	1.4%	83.9%	13.0%	1.7%	1.2%	82.2%	14.9%	1.7%	1.2%	81.9%	15.2%	1.8%	1.1%	81.8%	15.3%	1.8%	1.1%	81.6%	15.5%
14	神奈川県	7.7%	3.3%	55.8%	33.2%	7.5%	3.6%	55.5%	33.3%	7.5%	3.7%	55.3%	33.5%	7.6%	3.7%	55.0%	33.7%	7.6%	3.7%	54.9%	33.9%
23	愛知県	8.4%	4.2%	41.9%	45.4%	8.6%	4.4%	41.7%	45.3%	8.7%	4.4%	41.8%	45.1%	8.7%	4.4%	41.8%	45.0%	8.8%	4.5%	41.8%	44.9%
24	三重県	5.1%	3.2%	63.3%	28.5%	5.2%	3.3%	63.1%	28.4%	5.2%	3.3%	62.9%	28.6%	5.2%	3.4%	62.7%	28.7%	5.2%	3.4%	62.6%	28.8%
26	京都府	3.3%	1.6%	68.8%	26.3%	3.3%	1.7%	68.9%	26.2%	3.3%	1.7%	68.9%	26.1%	3.3%	1.7%	68.9%	26.1%	3.3%	1.7%	68.9%	26.0%
27	大阪府	6.5%	2.4%	54.1%	37.0%	6.6%	2.3%	53.7%	37.4%	6.7%	2.2%	53.6%	37.5%	6.7%	2.2%	53.5%	37.6%	6.8%	2.1%	53.5%	37.6%
28	兵庫県	4.0%	2.3%	70.1%	23.6%	4.0%	2.4%	70.0%	23.6%	4.0%	2.4%	70.0%	23.5%	4.0%	2.5%	70.1%	23.5%	4.0%	2.5%	70.1%	23.4%
29	奈良県	3.5%	0.9%	74.7%	20.9%	3.5%	0.9%	74.2%	21.4%	3.6%	0.9%	74.1%	21.5%	3.6%	0.9%	73.9%	21.6%	3.6%	0.8%	73.8%	21.7%
	合計	6.5%	3.1%	55.1%	35.3%	6.6%	3.1%	55.0%	35.3%	6.6%	3.2%	54.9%	35.3%	6.6%	3.2%	54.8%	35.3%	6.7%	3.2%	54.8%	35.3%

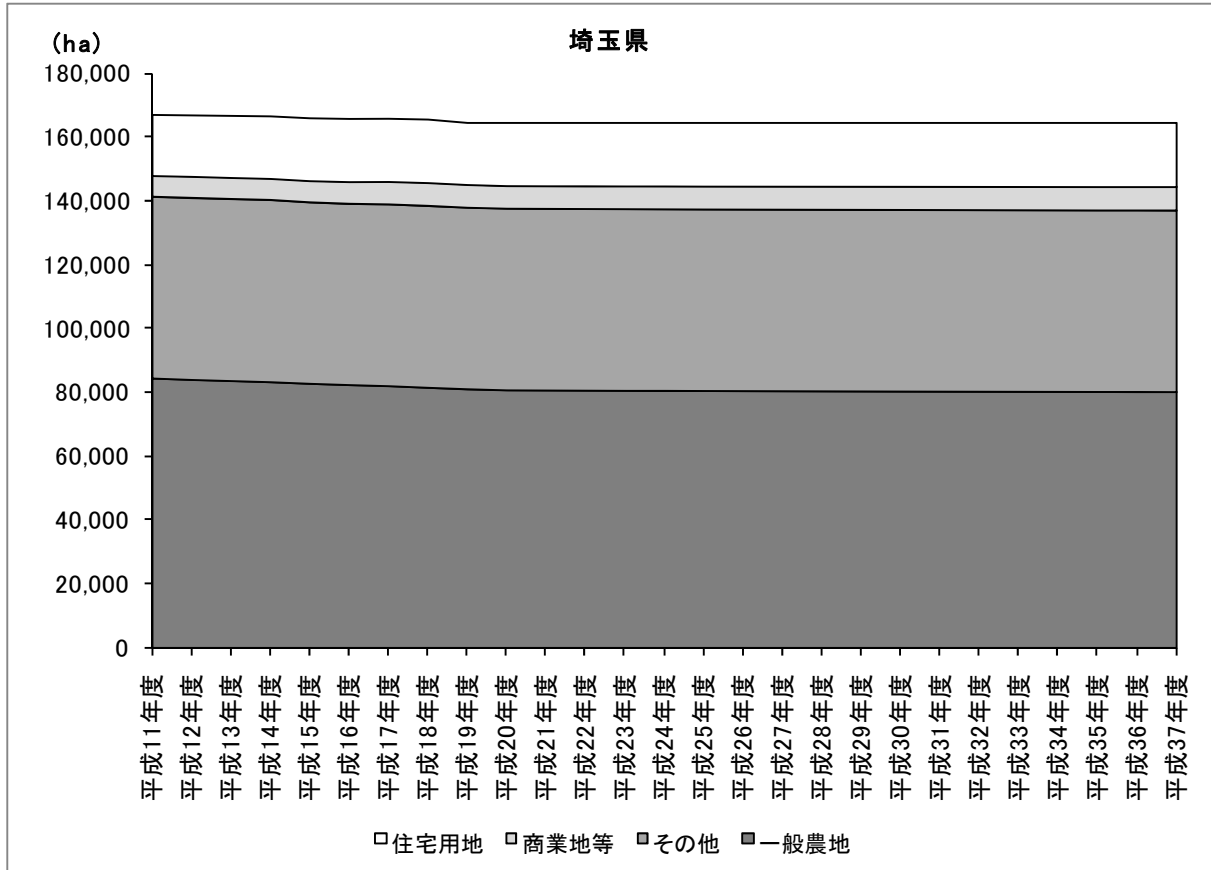
■茨城県（実数）



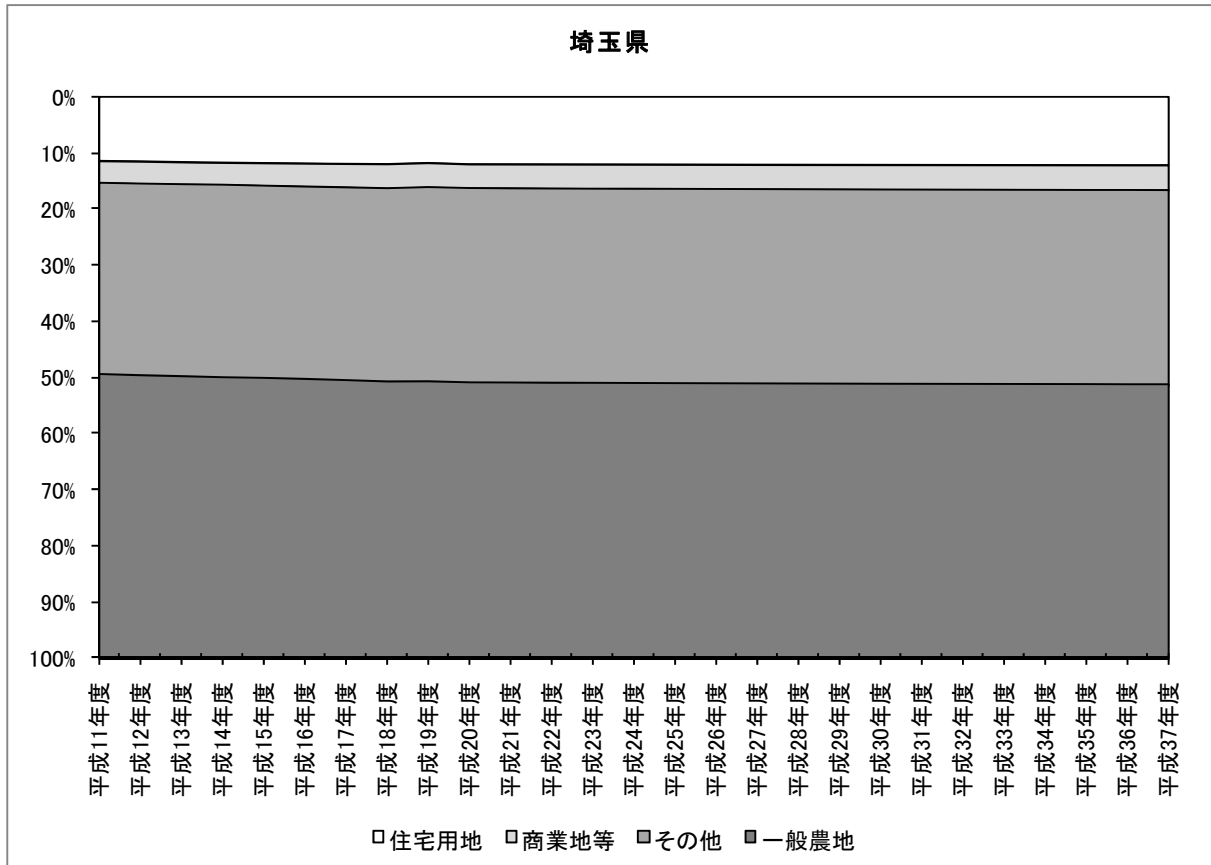
■茨城県（構成比）



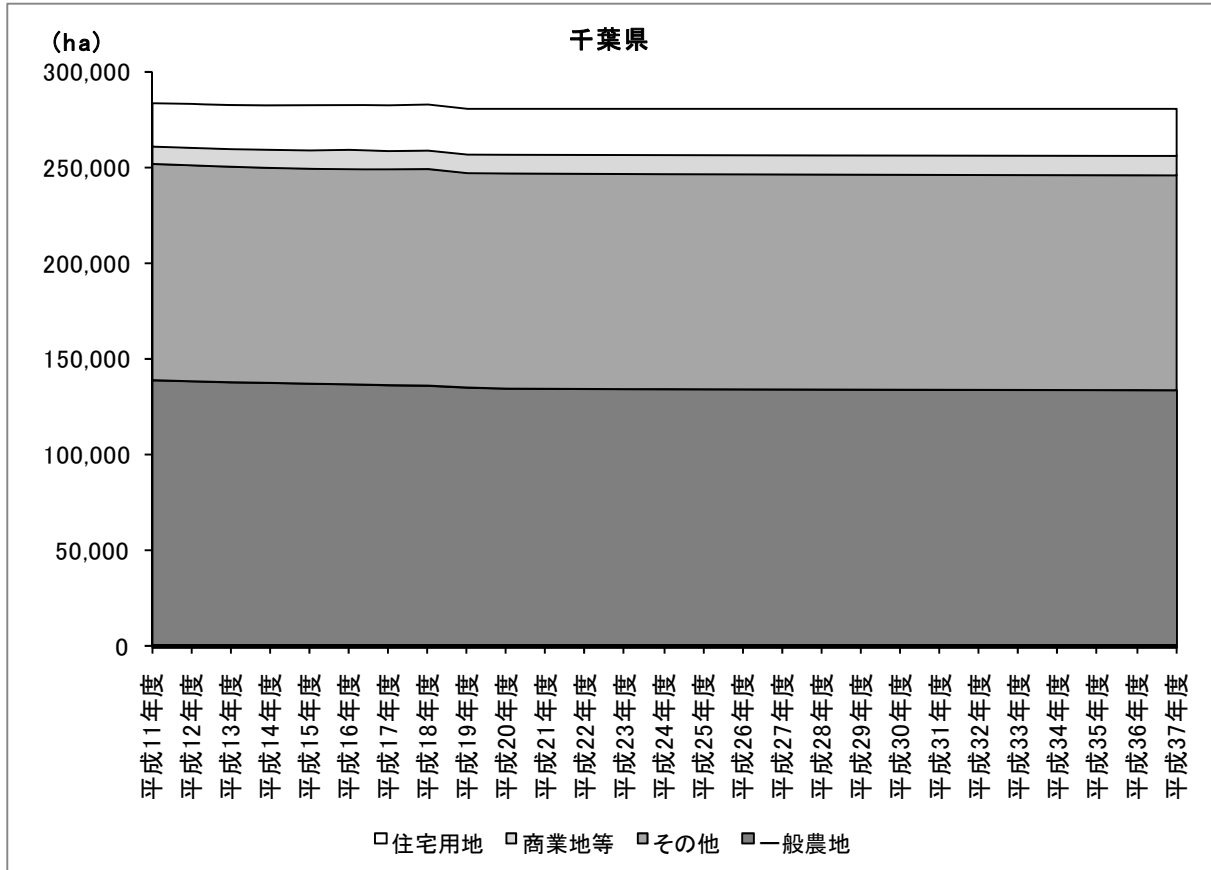
■ 埼玉県 (実数)



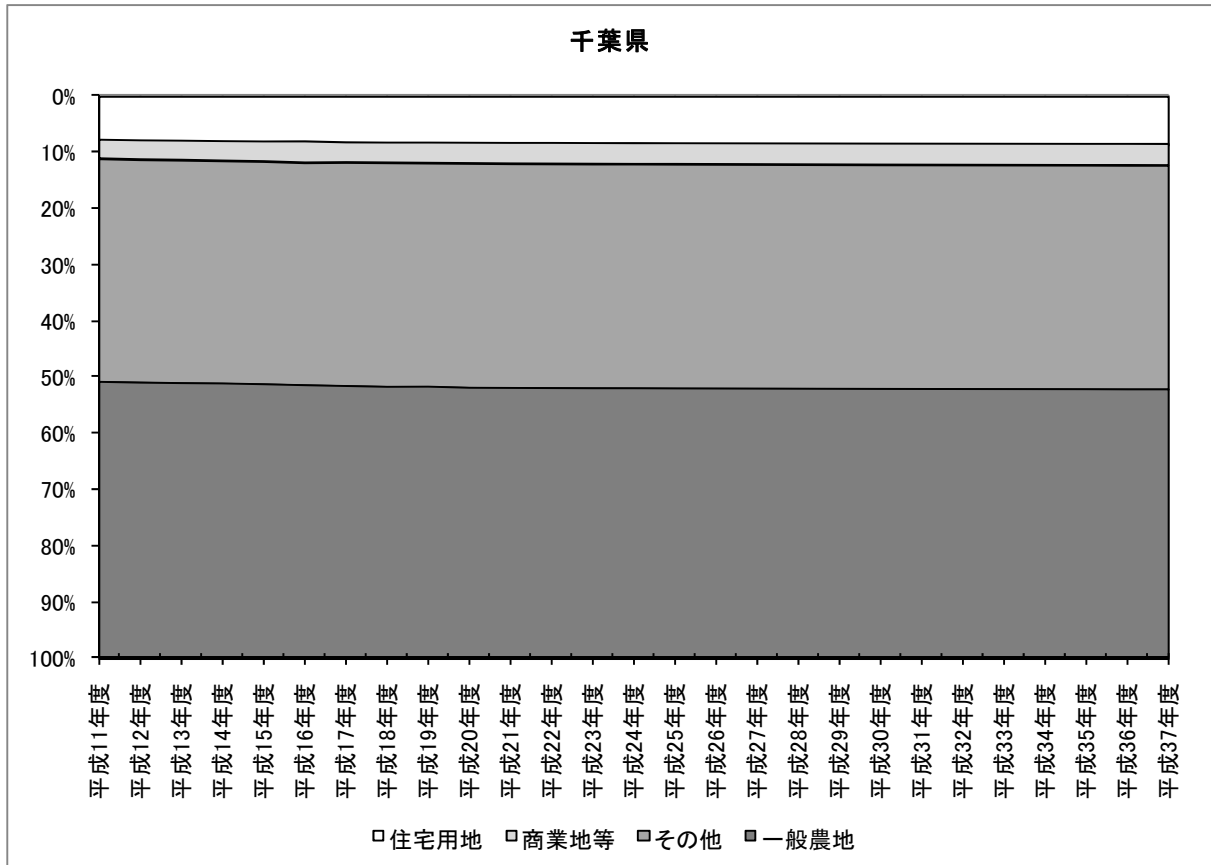
■ 埼玉県 (構成比)



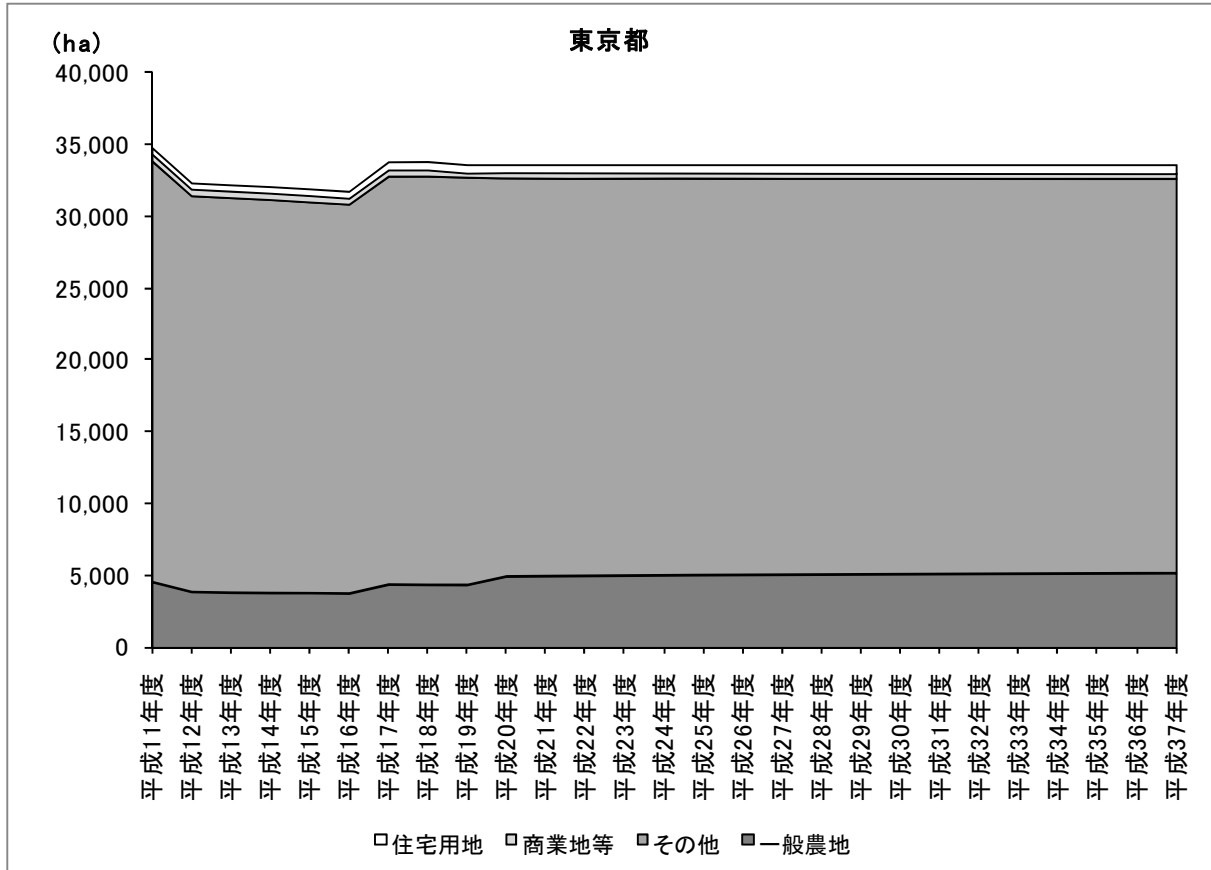
■千葉県（実数）



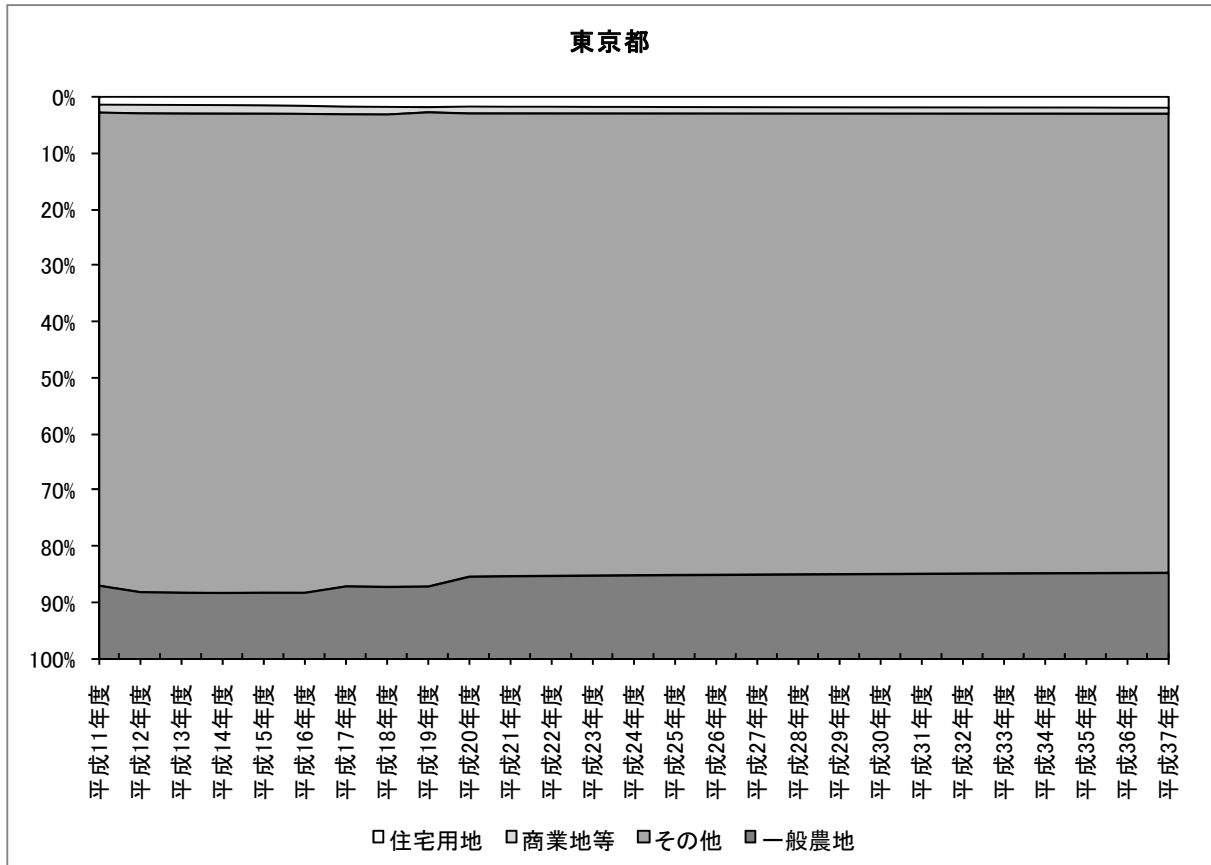
■千葉県（構成比）



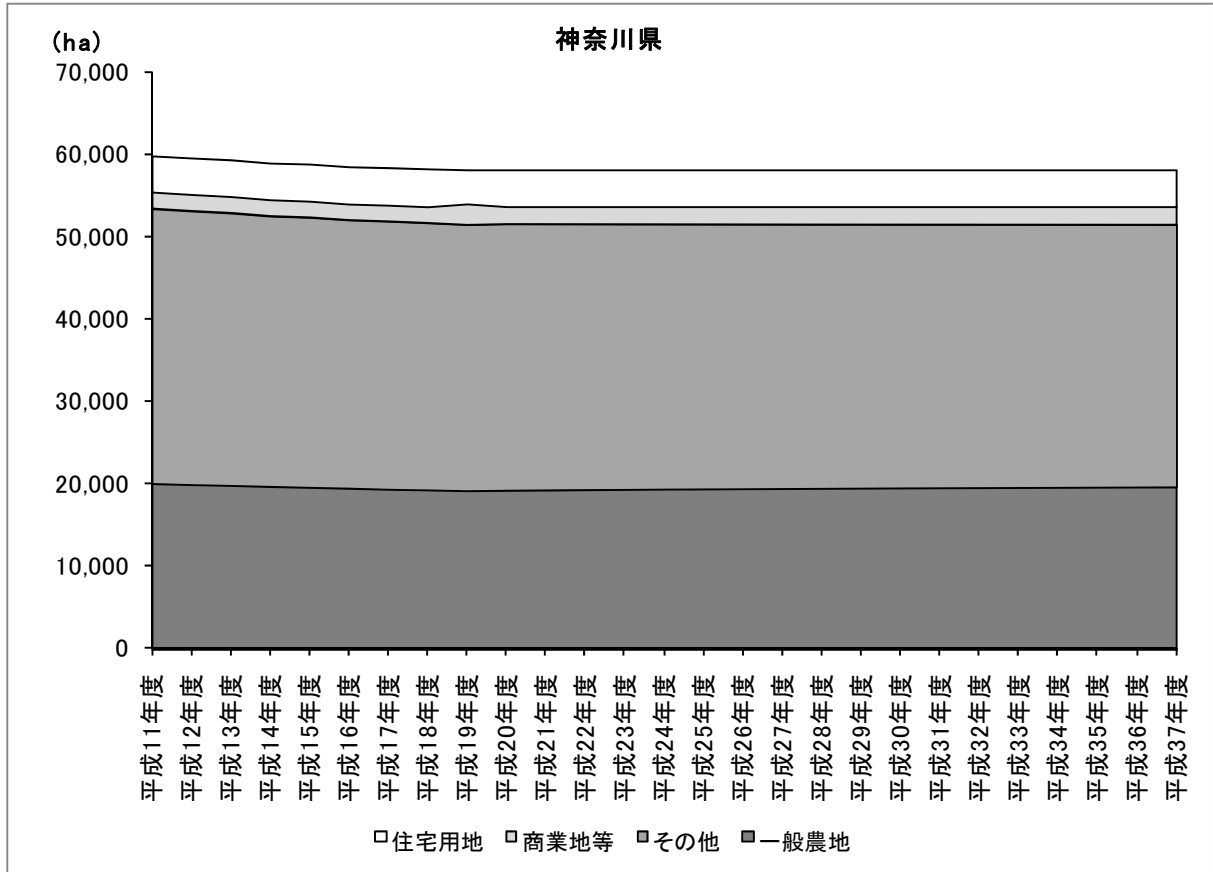
■東京都（実数）



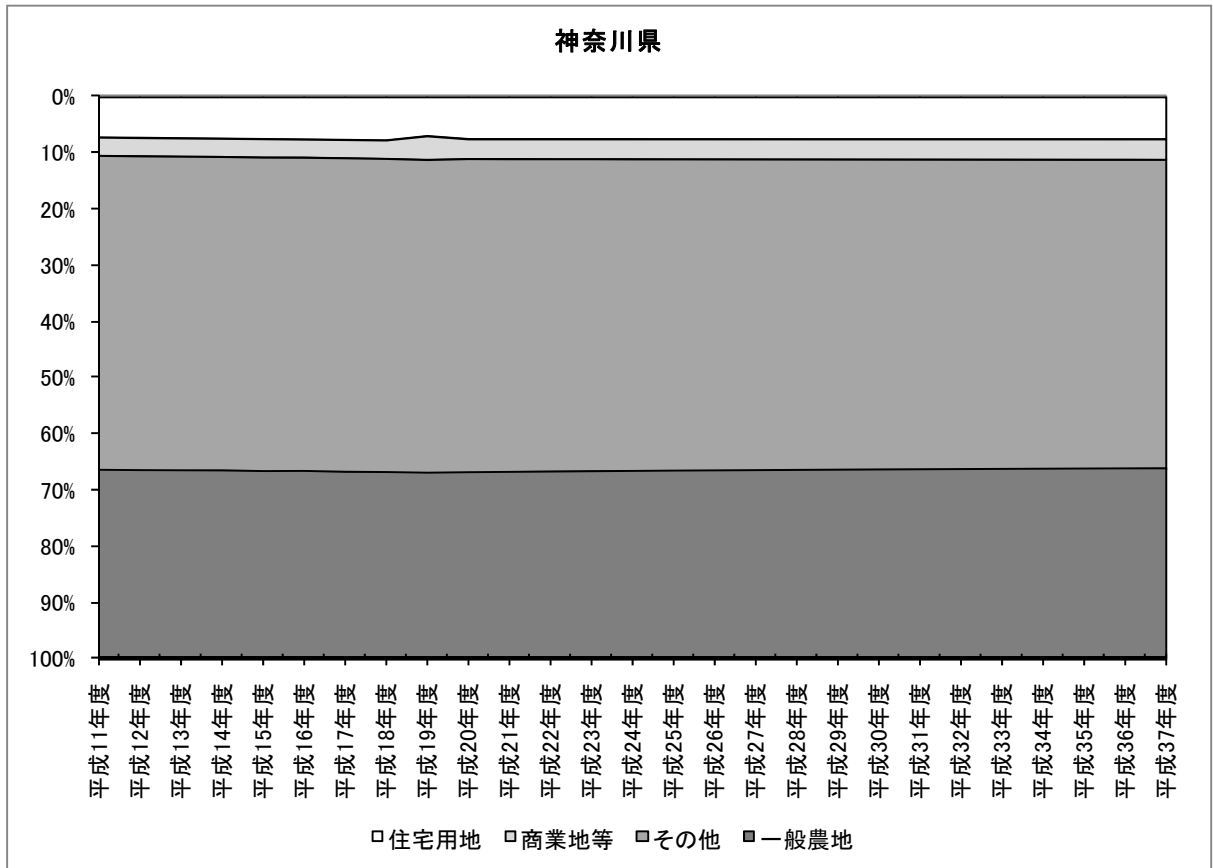
■東京都（構成比）



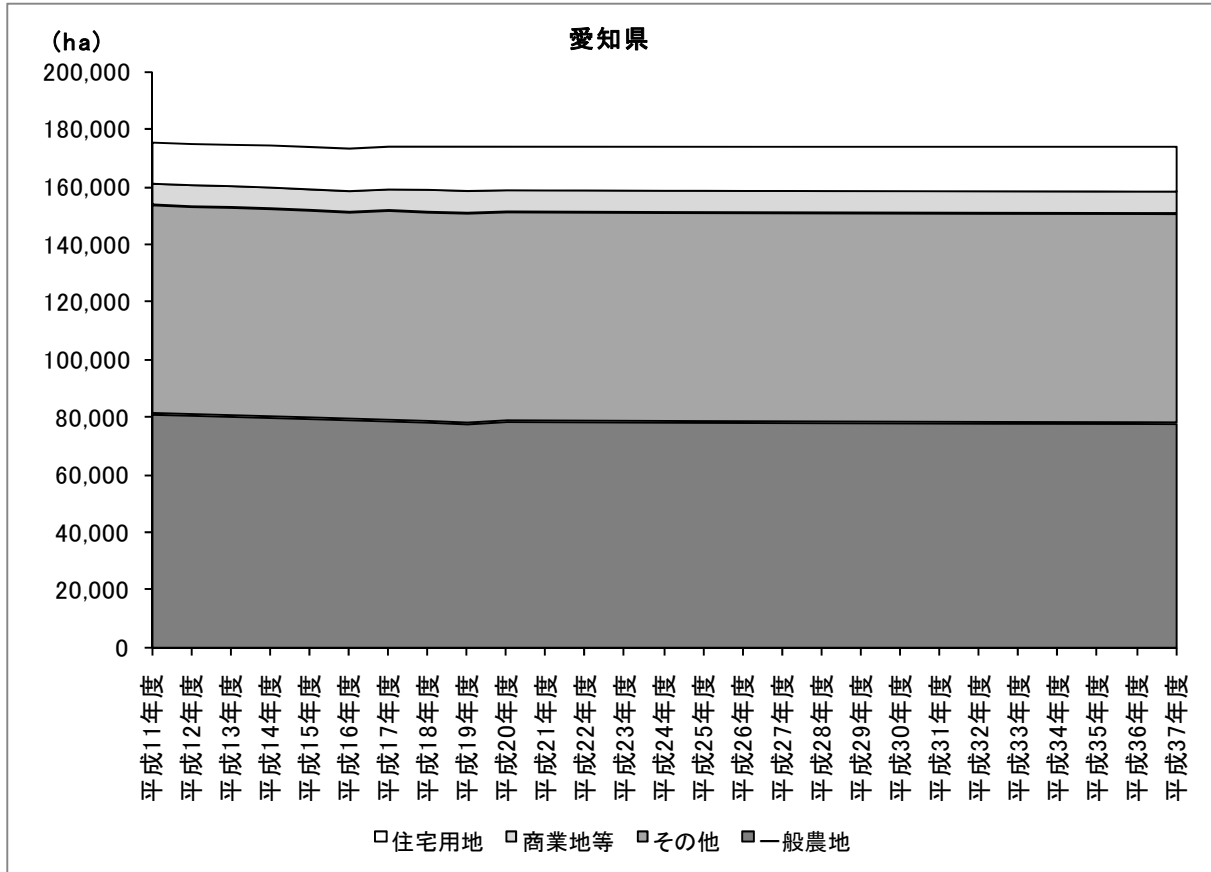
■神奈川県（実数）



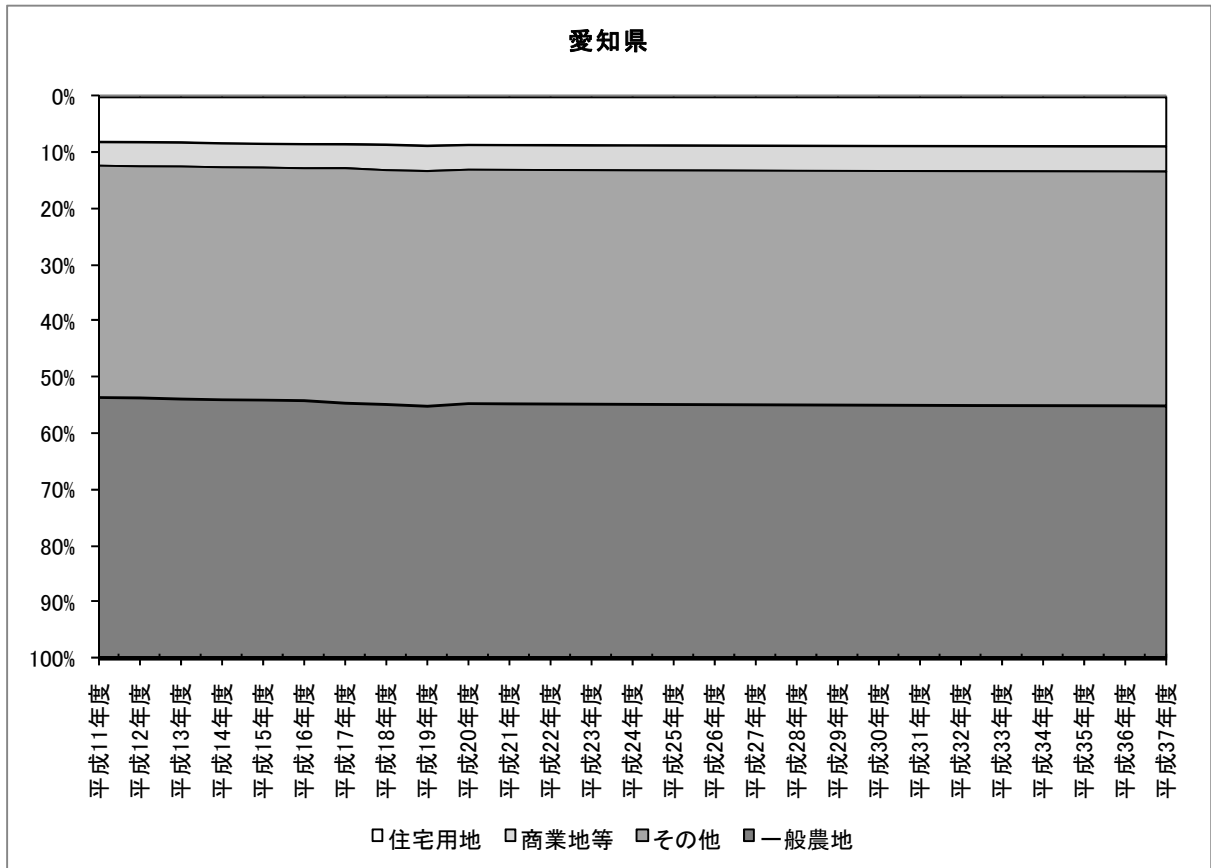
■神奈川県（構成比）



■愛知県（実数）

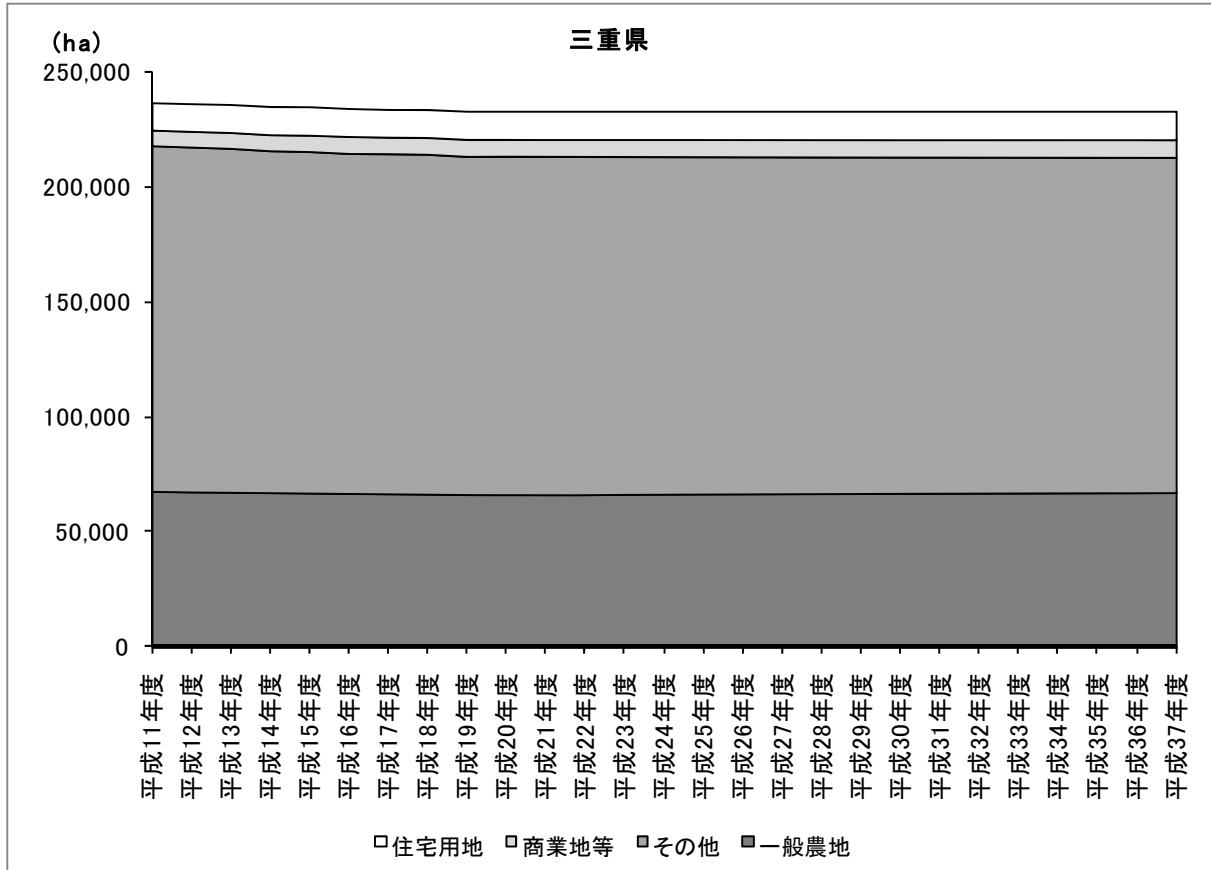


■愛知県（構成比）

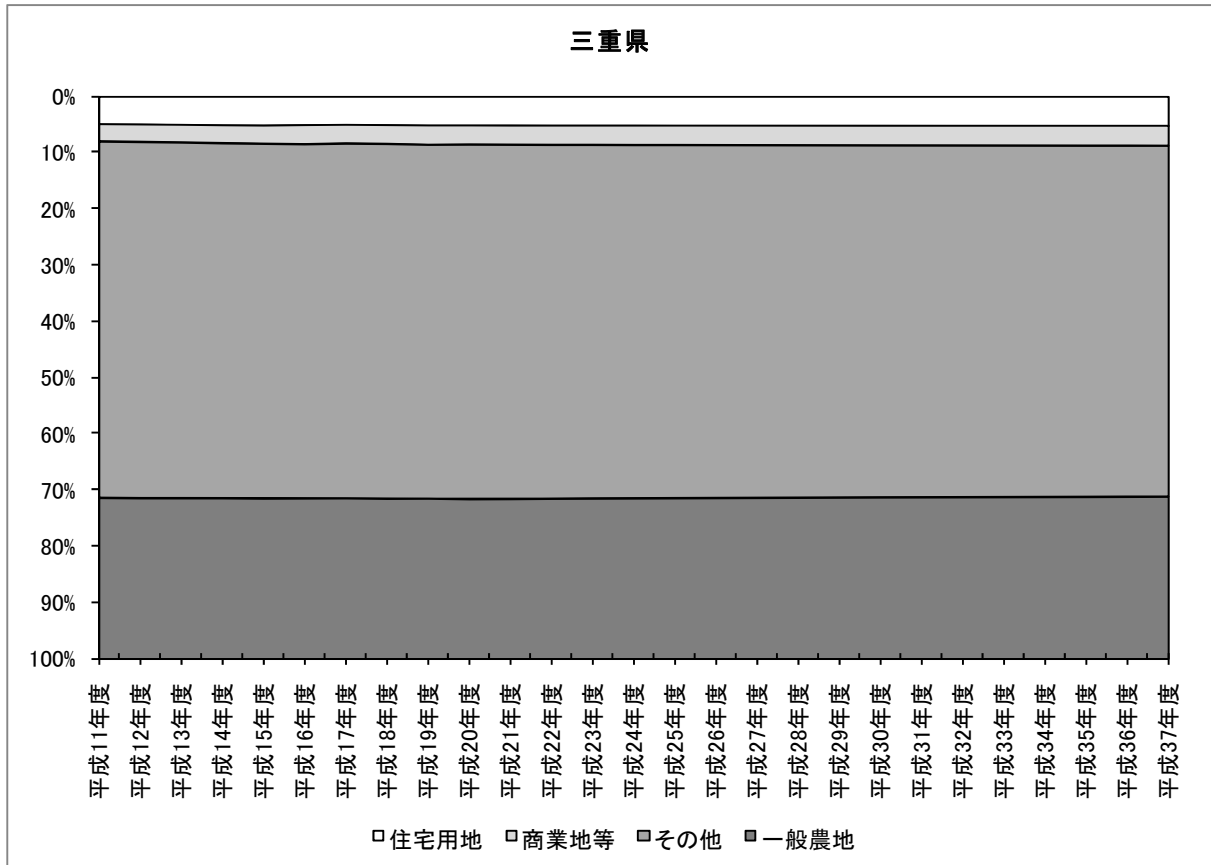




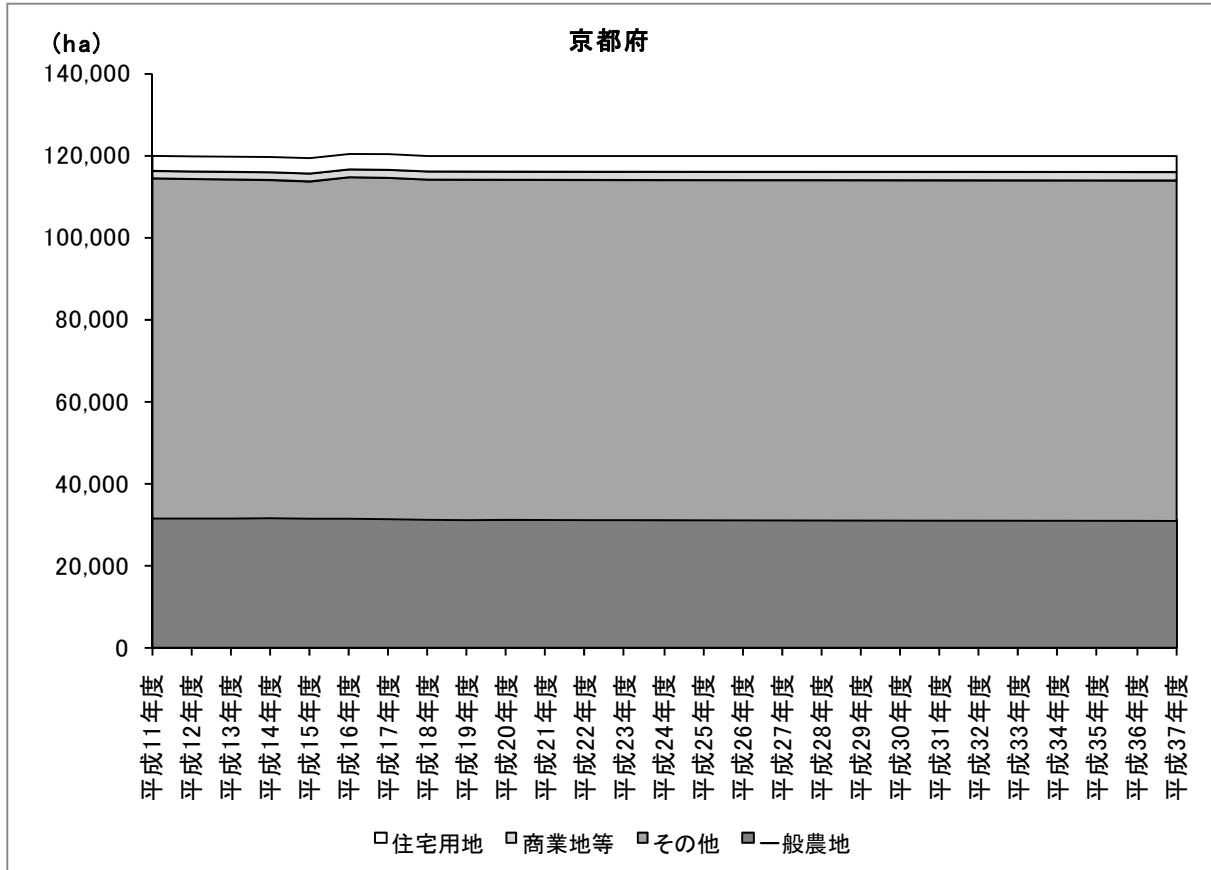
■三重県（実数）



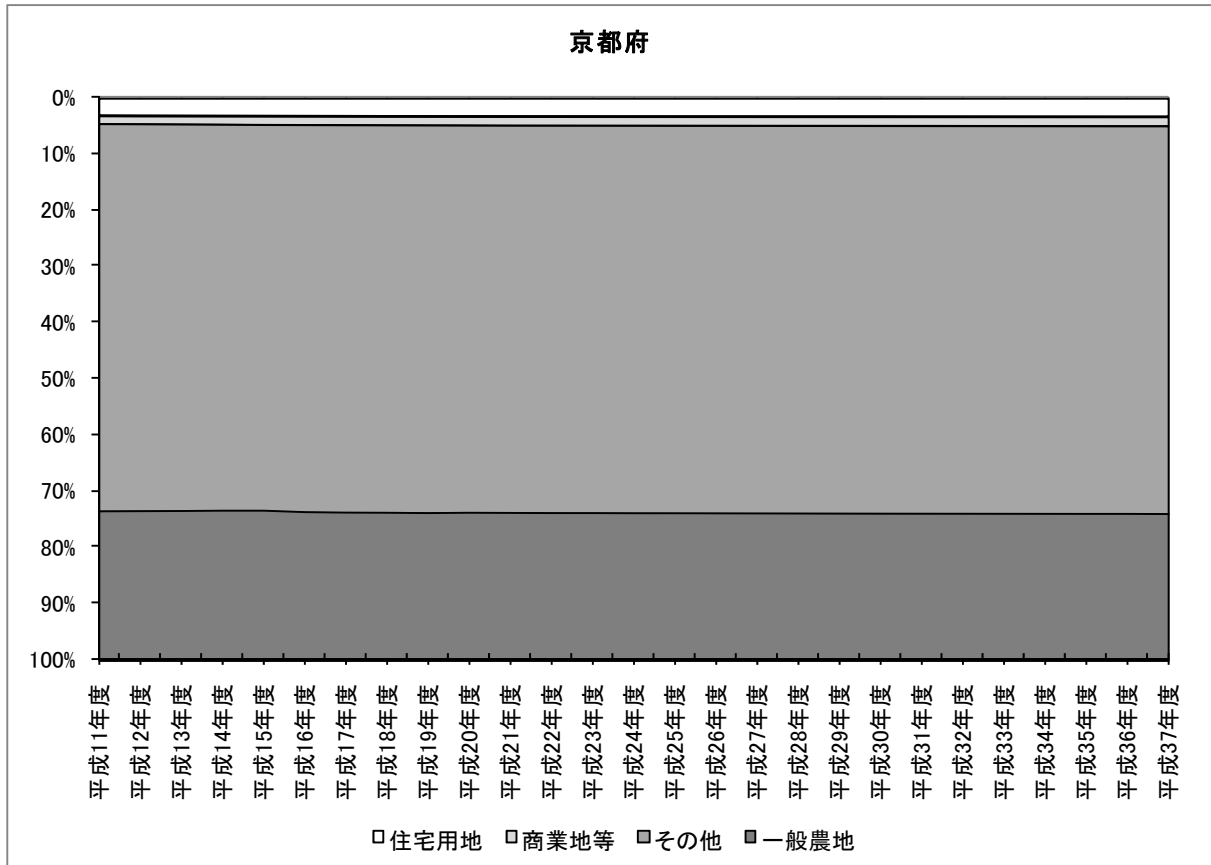
■三重県（構成比）



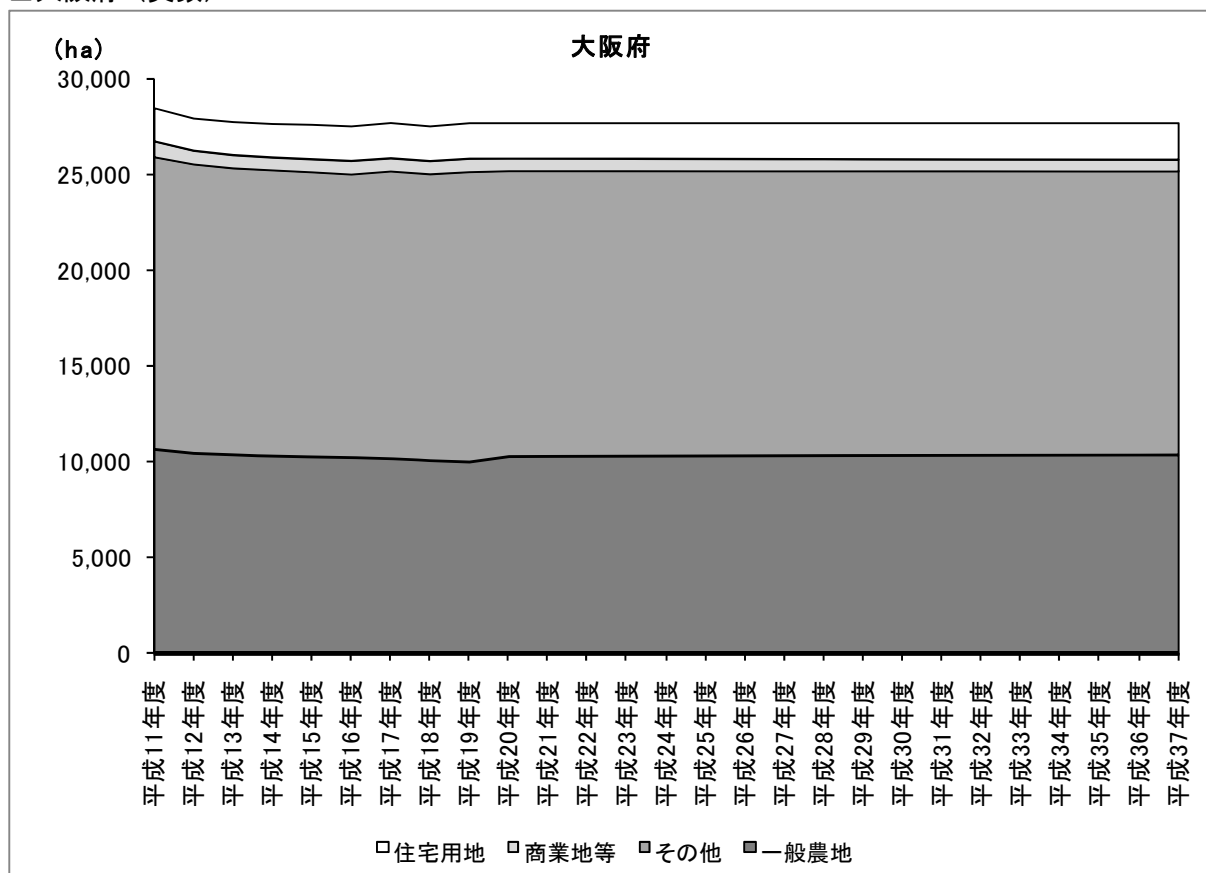
■京都府（実数）



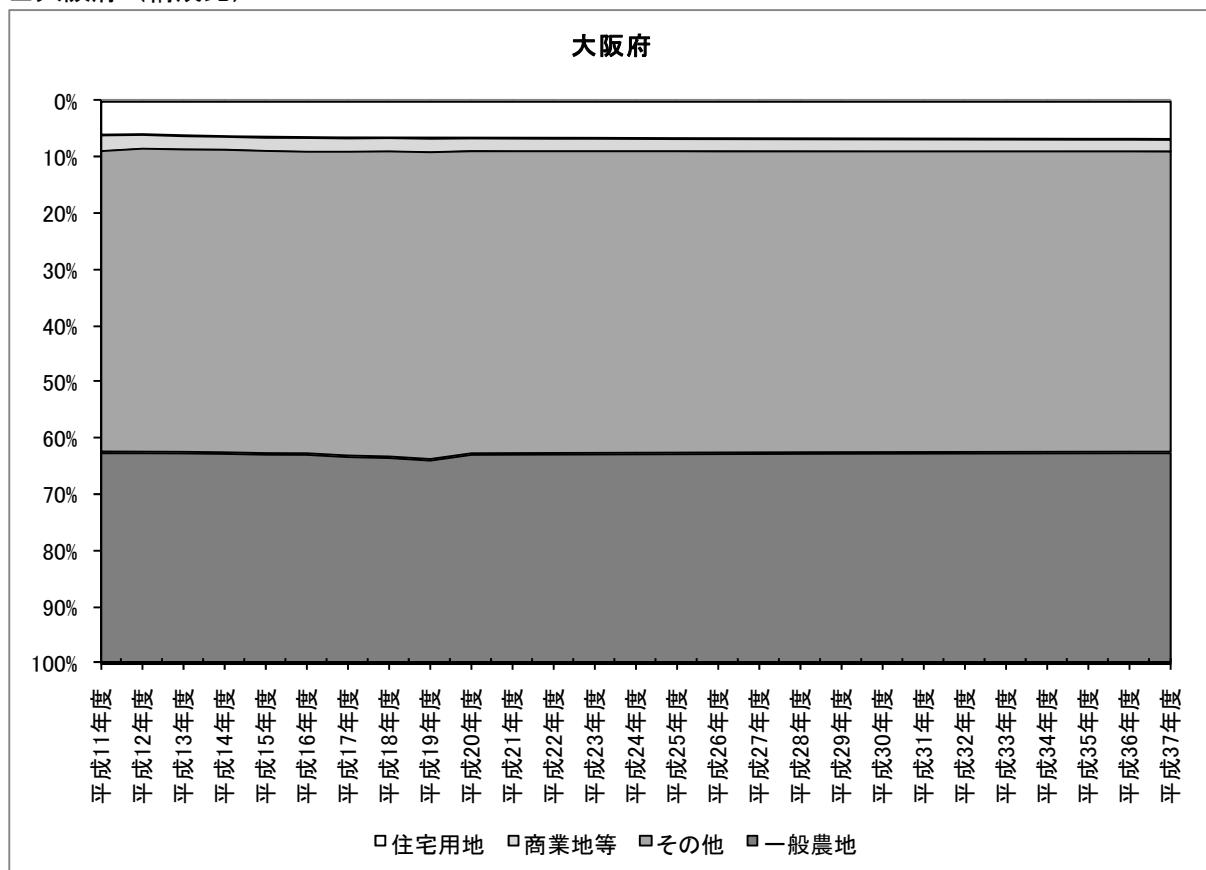
■京都府（構成比）



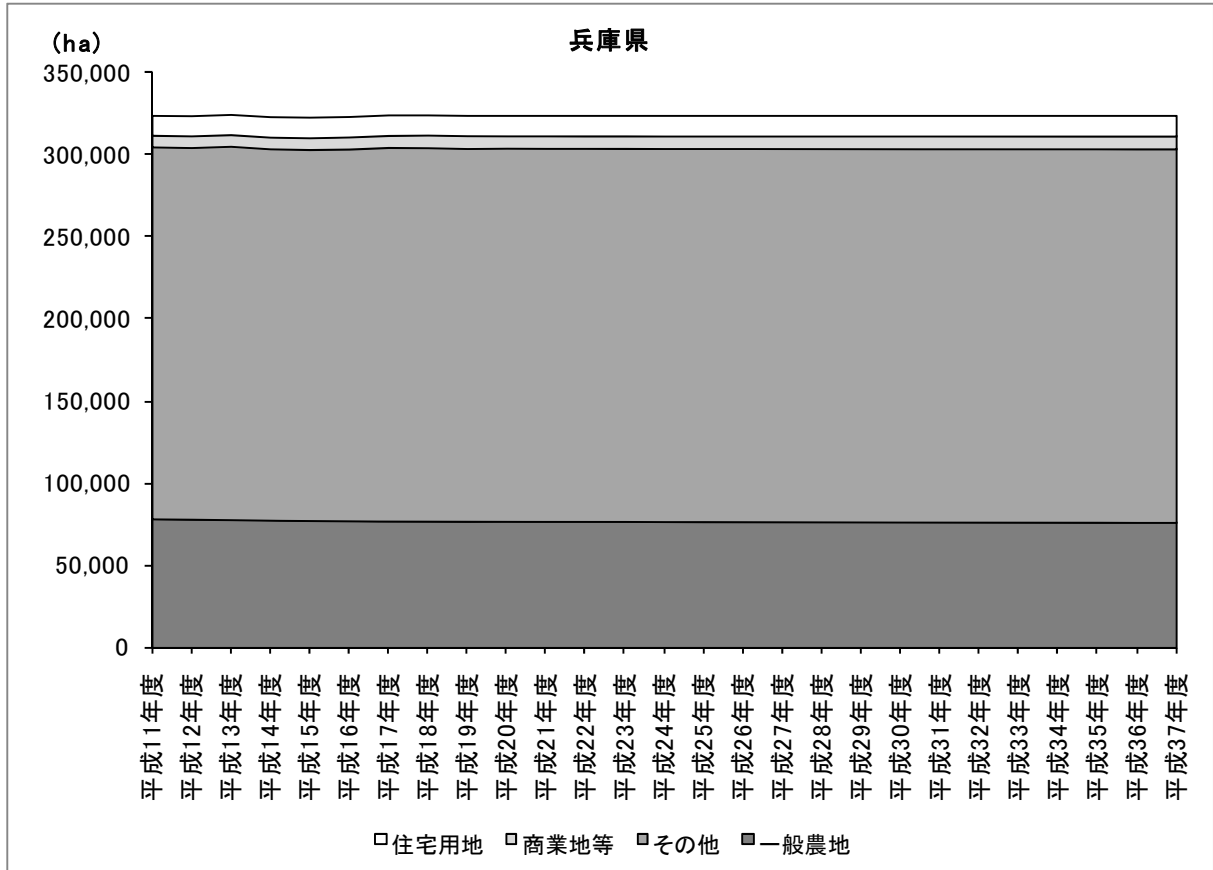
■大阪府（実数）



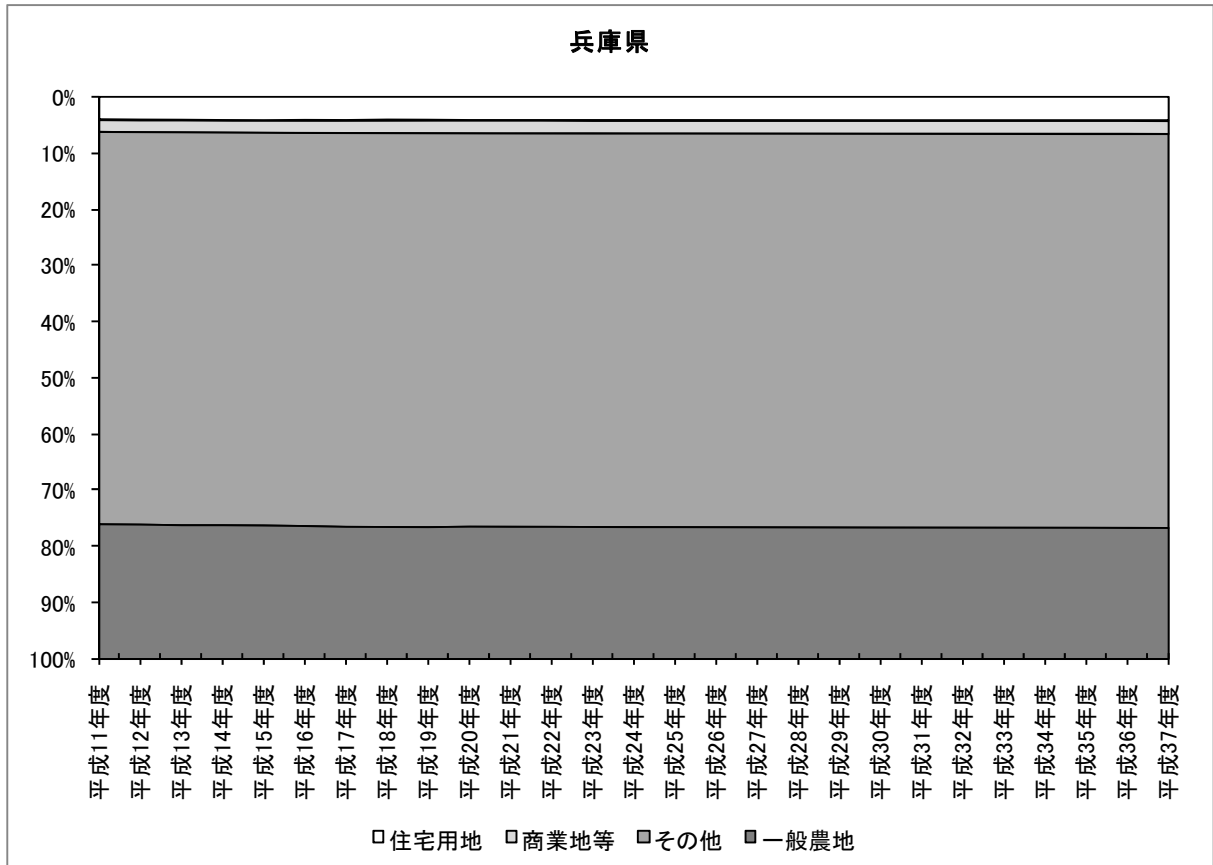
■大阪府（構成比）



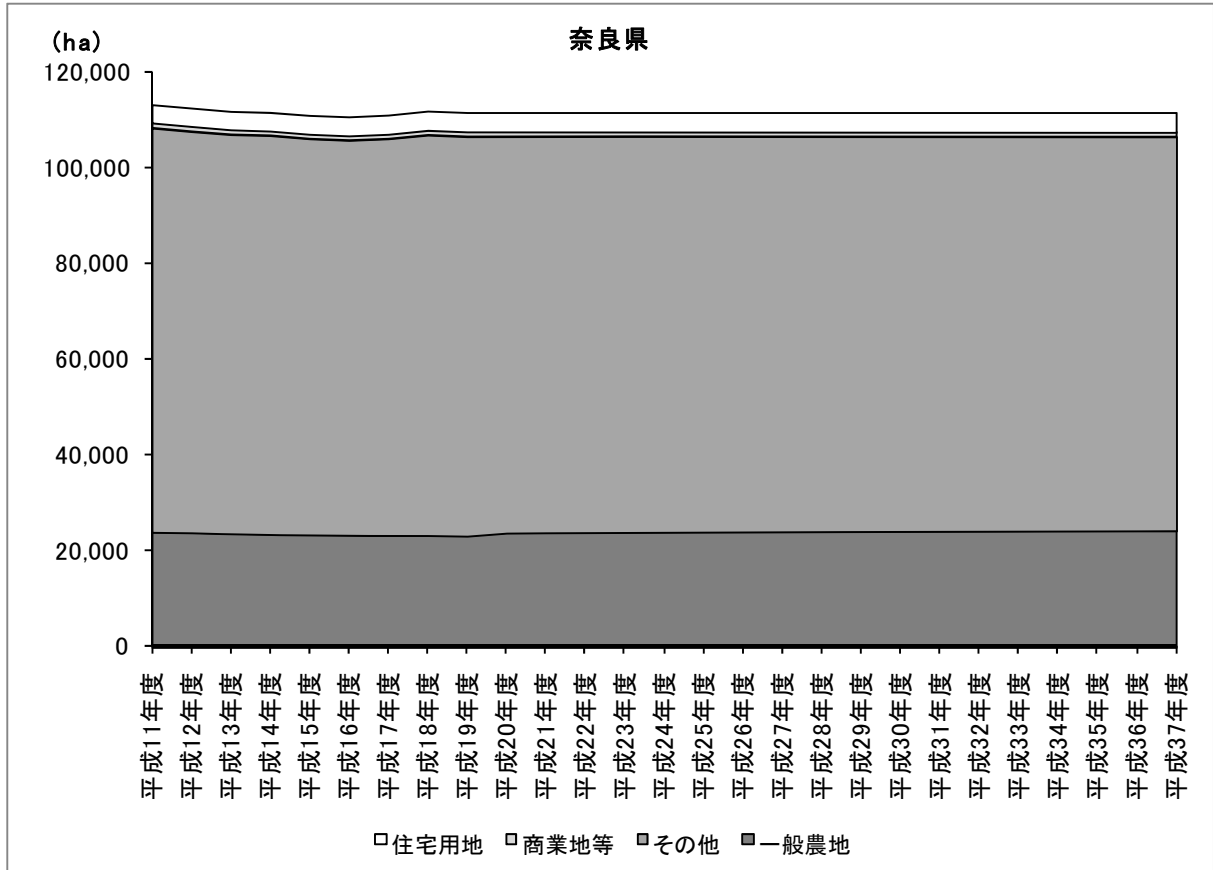
■兵庫県（実数）



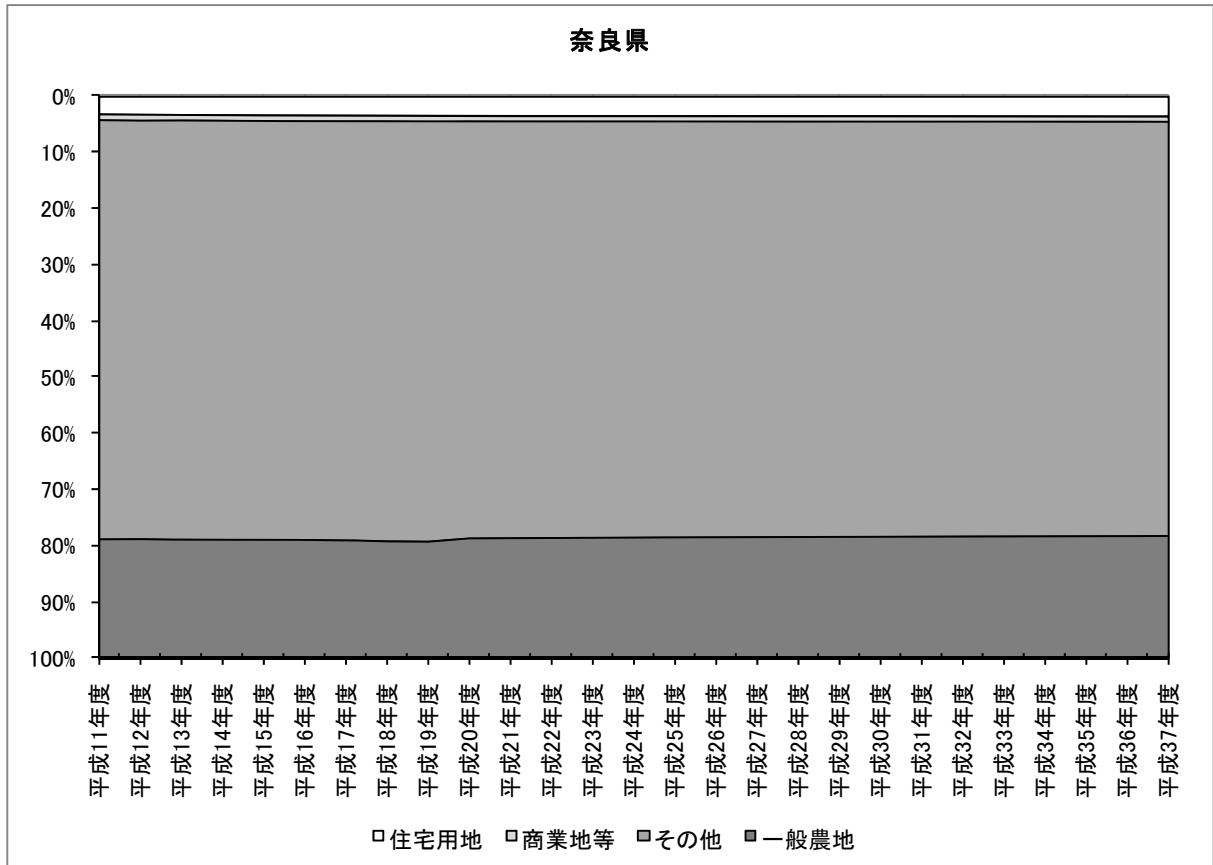
■兵庫県（構成比）



■奈良県（実数）



■奈良県（構成比）



### 3) 三大都市圏別値

#### ①住宅用地

[単位：ha]

対数	平成11年度	平成12年度	平成13年度	平成14年度	平成15年度	平成16年度	平成17年度	平成18年度	平成19年度	平成20年度	平成21年度	平成22年度	平成23年度	平成24年度	平成25年度	平成26年度	平成27年度	平成28年度	平成29年度	平成30年度	平成31年度	平成32年度	平成33年度	平成34年度	平成35年度	平成36年度	平成37年度
首都圏	76,230	76,946	77,257	77,895	78,569	79,044	79,146	79,655	78,816	79,522	79,668	79,801	79,924	80,037	80,143	80,242	80,335	80,423	80,505	80,584	80,659	80,730	80,798	80,863	80,926	80,986	81,044
中部圏	25,721	25,849	26,057	26,450	26,673	26,512	26,467	26,720	27,173	26,916	26,971	27,022	27,069	27,112	27,152	27,190	27,225	27,259	27,290	27,320	27,348	27,376	27,401	27,426	27,450	27,473	27,495
近畿圏	21,696	21,851	22,016	22,251	22,476	22,391	22,570	22,297	22,475	22,570	22,607	22,641	22,673	22,702	22,729	22,754	22,778	22,800	22,821	22,841	22,860	22,879	22,896	22,913	22,929	22,944	22,959
合計	123,647	124,646	125,330	126,596	127,718	127,947	128,184	128,672	128,463	129,007	129,246	129,464	129,665	129,851	130,024	130,186	130,338	130,481	130,617	130,745	130,868	130,984	131,096	131,203	131,305	131,403	131,498

#### ②商業地等

[単位：ha]

対数	平成11年度	平成12年度	平成13年度	平成14年度	平成15年度	平成16年度	平成17年度	平成18年度	平成19年度	平成20年度	平成21年度	平成22年度	平成23年度	平成24年度	平成25年度	平成26年度	平成27年度	平成28年度	平成29年度	平成30年度	平成31年度	平成32年度	平成33年度	平成34年度	平成35年度	平成36年度	平成37年度
首都圏	30,022	30,244	30,373	30,555	30,712	31,799	31,033	31,131	31,675	31,482	31,552	31,616	31,674	31,729	31,779	31,826	31,871	31,912	31,952	31,990	32,025	32,059	32,092	32,123	32,153	32,182	32,209
中部圏	14,289	14,493	14,496	14,558	14,587	15,005	14,794	15,365	15,443	15,198	15,243	15,284	15,322	15,357	15,390	15,420	15,449	15,476	15,502	15,526	15,549	15,571	15,592	15,613	15,632	15,650	15,668
近畿圏	11,074	10,988	10,919	10,875	10,931	11,222	11,260	11,633	11,755	11,427	11,453	11,477	11,499	11,519	11,538	11,556	11,573	11,589	11,603	11,618	11,631	11,644	11,656	11,668	11,679	11,690	11,700
合計	55,385	55,725	55,788	55,987	56,231	58,026	57,087	58,129	58,872	58,107	58,248	58,377	58,495	58,605	58,707	58,803	58,893	58,977	59,057	59,133	59,206	59,274	59,340	59,403	59,464	59,522	59,578

#### ③その他

[単位：ha]

対数	平成11年度	平成12年度	平成13年度	平成14年度	平成15年度	平成16年度	平成17年度	平成18年度	平成19年度	平成20年度	平成21年度	平成22年度	平成23年度	平成24年度	平成25年度	平成26年度	平成27年度	平成28年度	平成29年度	平成30年度	平成31年度	平成32年度	平成33年度	平成34年度	平成35年度	平成36年度	平成37年度
首都圏	367,479	365,352	364,843	364,697	364,344	364,239	366,642	367,225	366,076	365,449	365,427	365,406	365,388	365,370	365,354	365,339	365,325	365,311	365,299	365,287	365,275	365,265	365,254	365,244	365,235	365,225	365,217
中部圏	222,866	222,250	222,017	221,020	220,666	219,738	220,748	220,512	219,923	219,868	219,736	219,616	219,505	219,403	219,308	219,219	219,135	219,056	218,982	218,911	218,844	218,779	218,718	218,659	218,603	218,549	218,497
近畿圏	409,099	407,381	408,318	406,765	405,653	406,869	408,573	409,041	408,716	407,693	407,672	407,653	407,635	407,618	407,603	407,588	407,575	407,562	407,550	407,538	407,527	407,517	407,507	407,498	407,488	407,480	407,471
合計	999,444	995,582	995,177	992,482	990,663	990,846	995,963	996,777	994,715	993,010	992,835	992,675	992,528	992,392	992,265	992,146	992,035	991,930	991,830	991,736	991,646	991,561	991,479	991,401	991,326	991,254	991,185

#### ④一般農地

[単位：ha]

対数	平成11年度	平成12年度	平成13年度	平成14年度	平成15年度	平成16年度	平成17年度	平成18年度	平成19年度	平成20年度	平成21年度	平成22年度	平成23年度	平成24年度	平成25年度	平成26年度	平成27年度	平成28年度	平成29年度	平成30年度	平成31年度	平成32年度	平成33年度	平成34年度	平成35年度	平成36年度	平成37年度
首都圏	433,172	430,883	429,405	428,173	428,809	425,558	425,275	424,113	422,272	422,385	422,192	422,015	421,853	421,702	421,562	421,431	421,308	421,192	421,082	420,978	420,879	420,785	420,695	420,608	420,525	420,446	420,369
中部圏	149,100	148,473	147,905	147,356	146,858	146,219	145,698	145,112	144,397	144,954	144,985	145,013	145,039	145,062	145,085	145,106	145,125	145,144	145,161	145,178	145,194	145,209	145,223	145,237	145,250	145,263	145,275
近畿圏	144,580	144,063	143,544	143,101	142,666	142,326	141,890	141,518	141,099	142,355	142,312	142,274	142,238	142,205	142,175	142,146	142,119	142,094	142,070	142,047	142,025	142,005	141,985	141,966	141,948	141,931	141,914
合計	726,852	723,419	720,855	718,630	716,333	714,103	712,864	710,742	707,767	709,694	709,489	709,302	709,129	708,970	708,822	708,683	708,553	708,430	708,313	708,203	708,098	707,998	707,903	707,811	707,723	707,639	707,558

※上記表の首都圏、中部圏、近畿圏は、以下の定義に基づく。

首都圏：首都圏整備法に規定する都県のうち、住生活基本法政令指定都道府県に規定されている都県（茨城県、埼玉県、千葉県、東京都、神奈川県）

中部圏：中部圏開発整備法に規定する県のうち、住生活基本法政令指定都道府県に規定されている県（愛知県、三重県）

近畿圏：近畿圏整備法に規定する府県のうち、住生活基本法政令指定都道府県に規定されている府県（京都府、大阪府、兵庫県、奈良県）

### ⑤推計結果一覧

#### ■実数

[単位：ha]

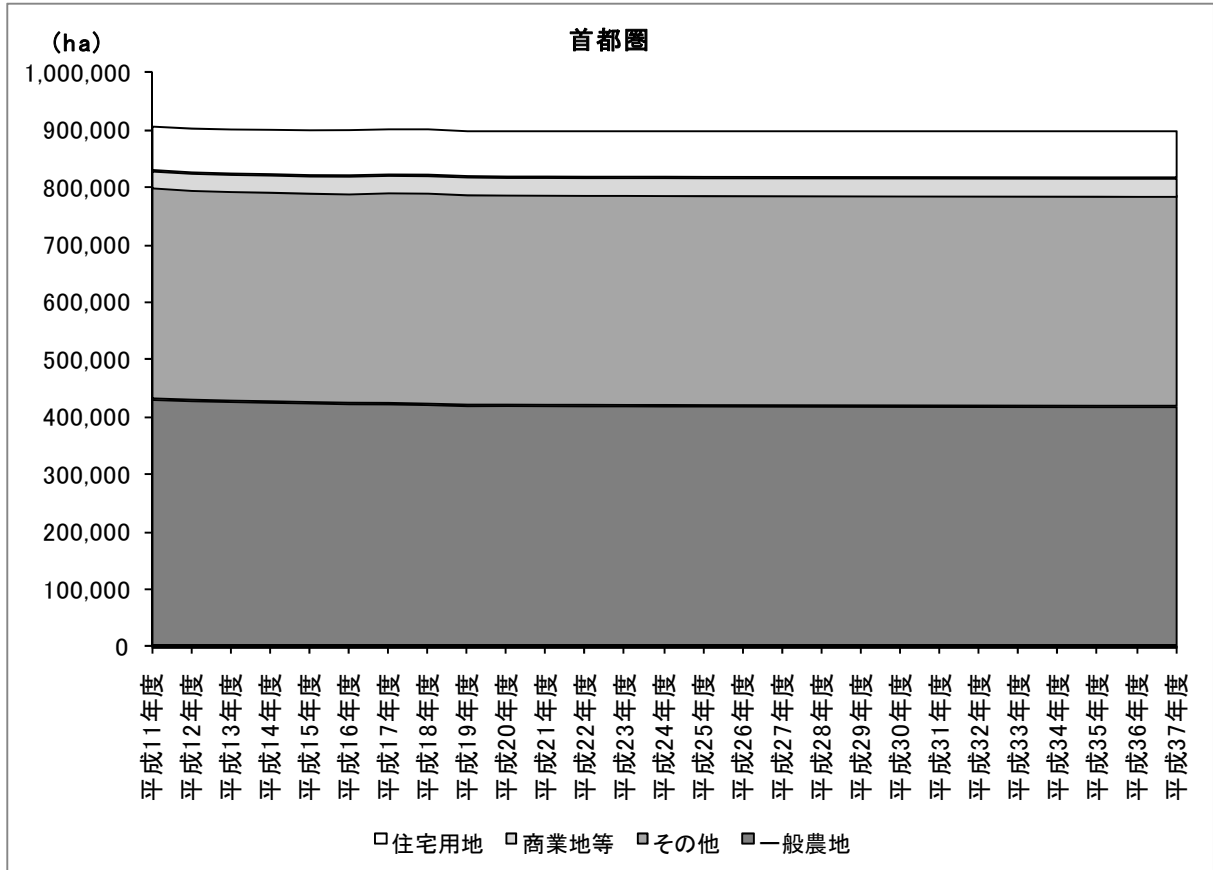
年度	平成17年度 (実績値)				平成22年度				平成27年度				平成32年度				平成37年度			
	住宅用地	商業地等	その他	一般農地	住宅用地	商業地等	その他	一般農地	住宅用地	商業地等	その他	一般農地	住宅用地	商業地等	その他	一般農地	住宅用地	商業地等	その他	一般農地
首都圏	79,146	31,033	366,642	425,275	79,801	31,616	365,406	422,015	80,335	31,871	365,325	421,308	80,730	32,059	365,265	420,785	81,044	32,209	365,217	420,369
中部圏	26,467	14,794	220,748	145,698	27,022	15,284	219,616	145,013	27,225	15,449	219,135	145,125	27,376	15,571	218,779	145,209	27,495	15,668	218,497	145,275
近畿圏	22,570	11,260	408,573	141,890	22,641	11,477	407,653	142,274	22,778	11,573	407,575	142,119	22,879	11,644	407,517	142,005	22,959	11,700	407,471	141,914
合計	128,184	57,087	995,963	712,864	129,464	58,377	992,675	709,302	130,338	58,893	992,035	708,553	130,984	59,274	991,561	707,998	131,498	59,578	991,185	707,558

#### ■構成比

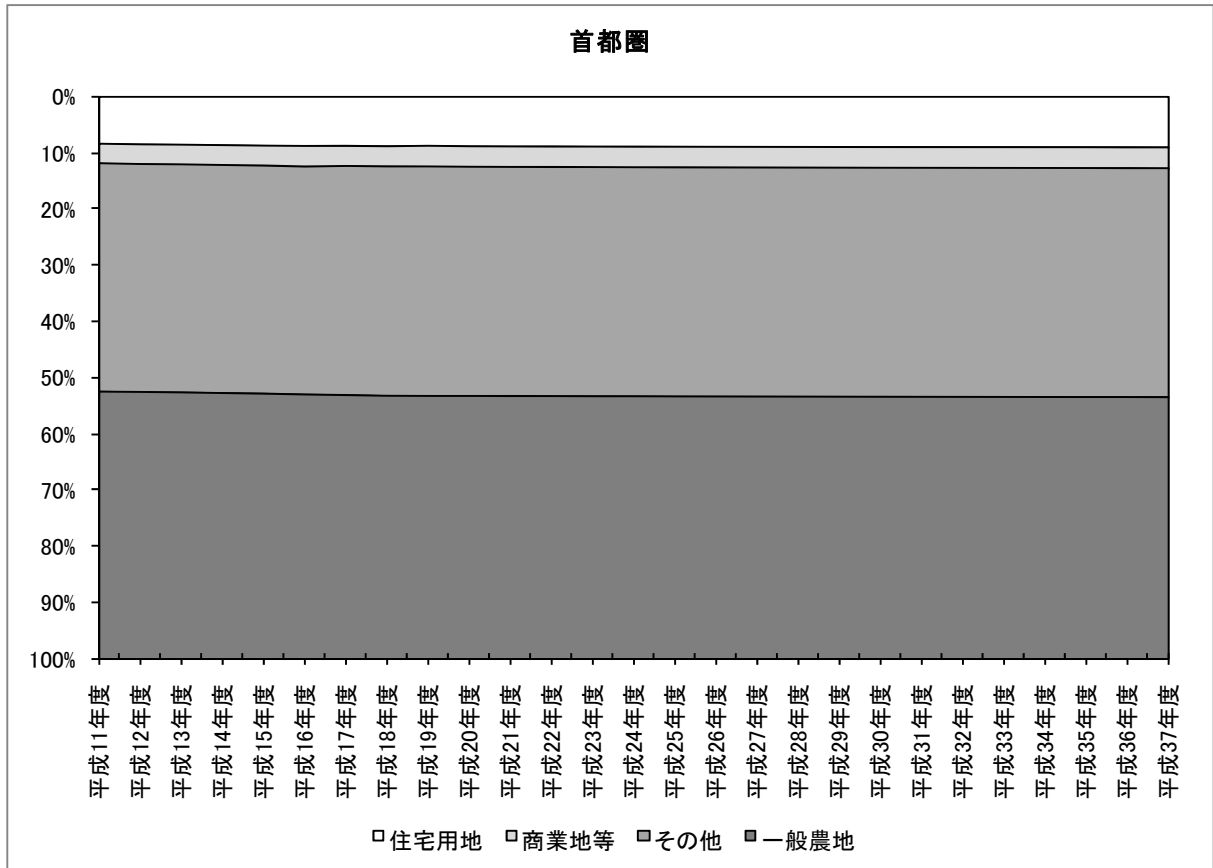
[単位：ha]

年度	平成17年度 (実績値)				平成22年度				平成27年度				平成32年度				平成37年度			
	住宅用地	商業地等	その他	一般農地	住宅用地	商業地等	その他	一般農地	住宅用地	商業地等	その他	一般農地	住宅用地	商業地等	その他	一般農地	住宅用地	商業地等	その他	一般農地
首都圏	8.8%	3.4%	40.6%	47.1%	8.9%	3.5%	40.7%	47.0%	8.9%	3.5%	40.6%	46.9%	9.0%	3.6%	40.6%	46.8%	9.0%	3.6%	40.6%	46.8%
中部圏	6.5%	3.6%	54.1%	35.7%	6.6%	3.8%	54.0%	35.6%	6.7%	3.8%	53.9%	35.7%	6.7%	3.8%	53.8%	35.7%	6.8%	3.9%	53.7%	35.7%
近畿圏	3.9%	1.9%	69.9%	24.3%	3.9%	2.0%	69.8%	24.4%	3.9%	2.0%	69.8%	24.3%	3.9%	2.0%	69.8%	24.3%	3.9%	2.0%	69.8%	24.3%
合計	6.8%	3.0%	52.6%	37.6%	6.9%	3.1%	52.5%	37.5%	6.9%	3.1%	52.5%	37.5%	6.9%	3.1%	52.5%	37.5%	7.0%	3.2%	52.4%	37.4%

■首都圏（構成比）

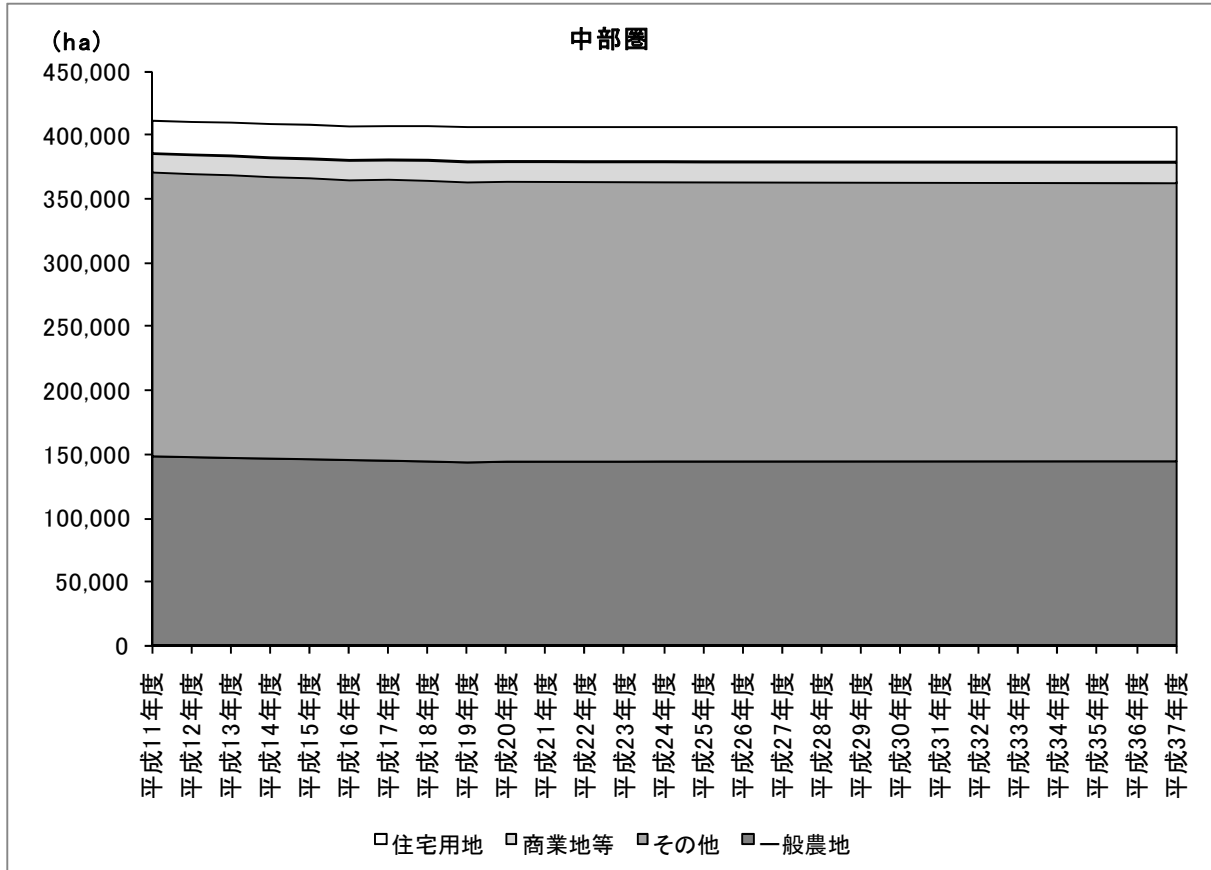


■首都圏（構成比）

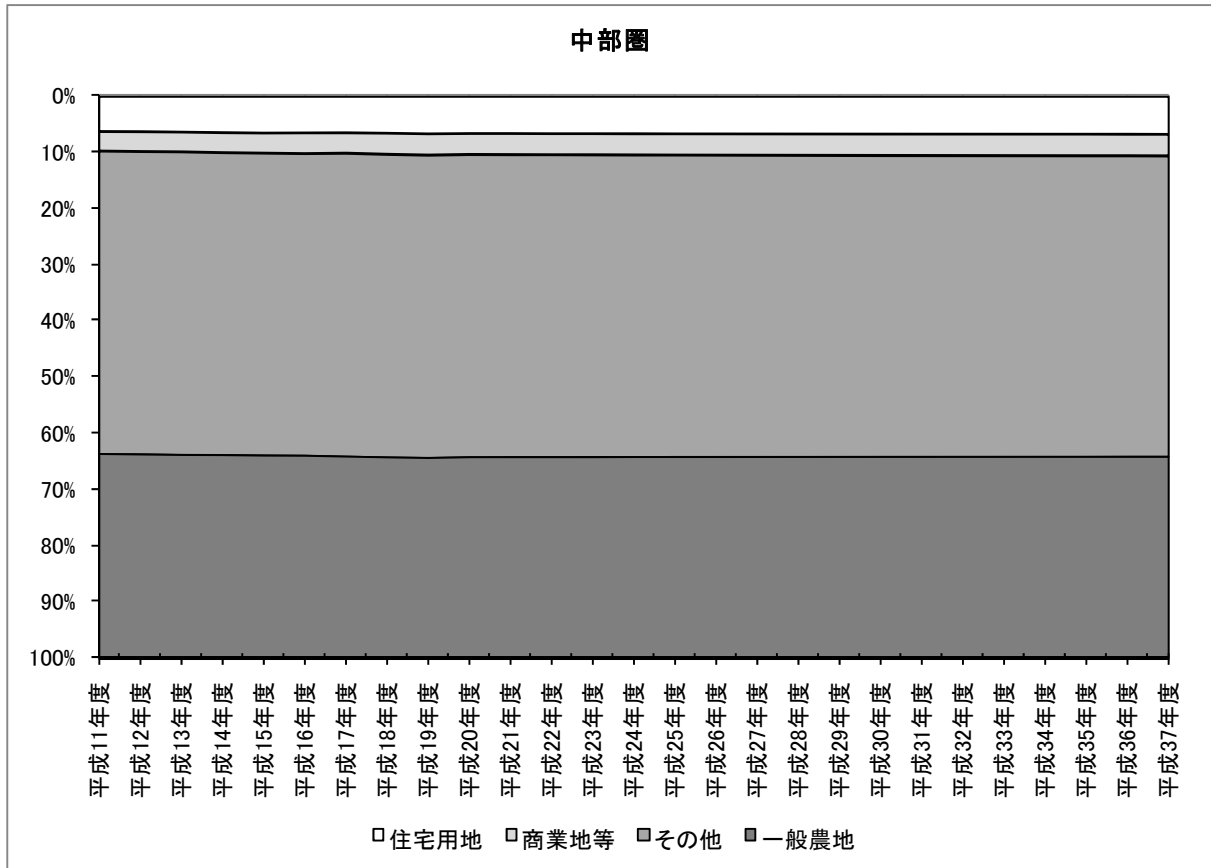




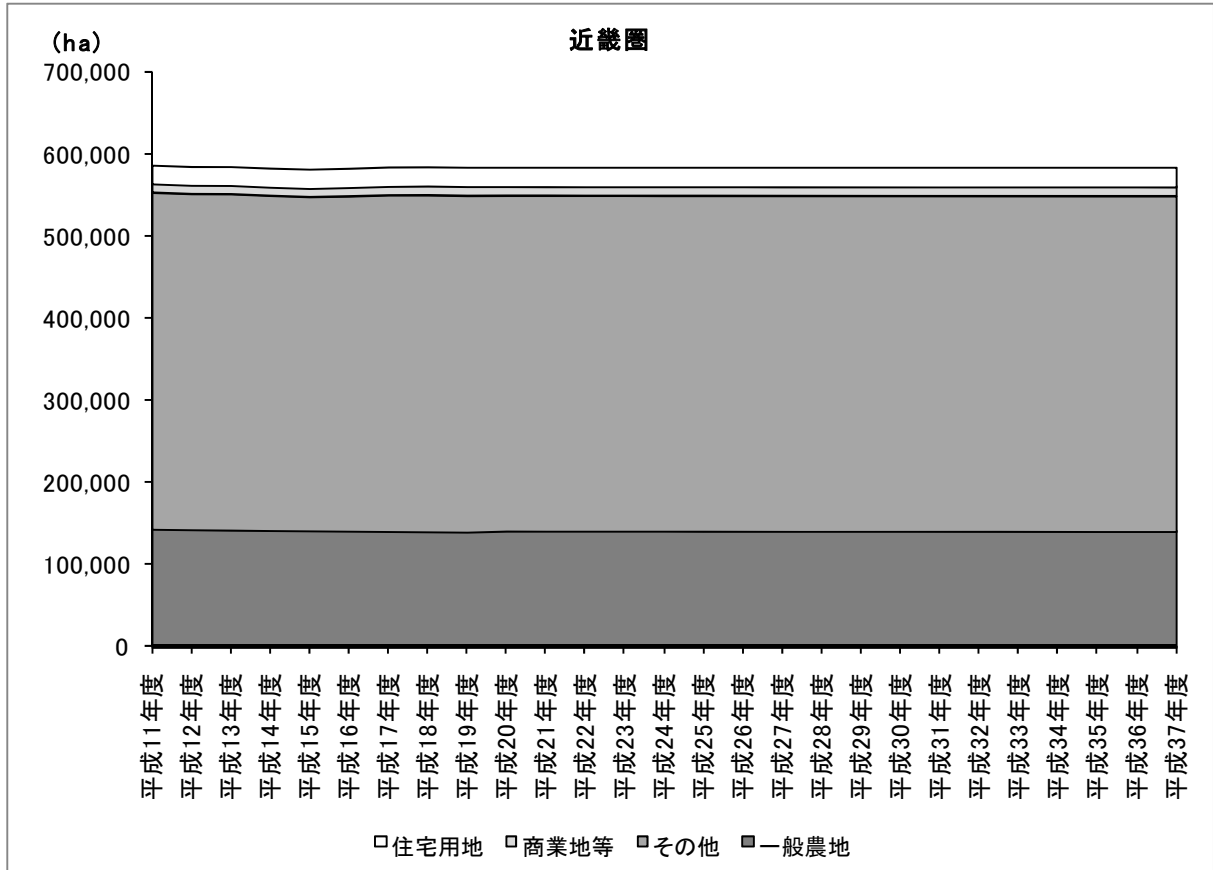
■ 中部圏（構成比）



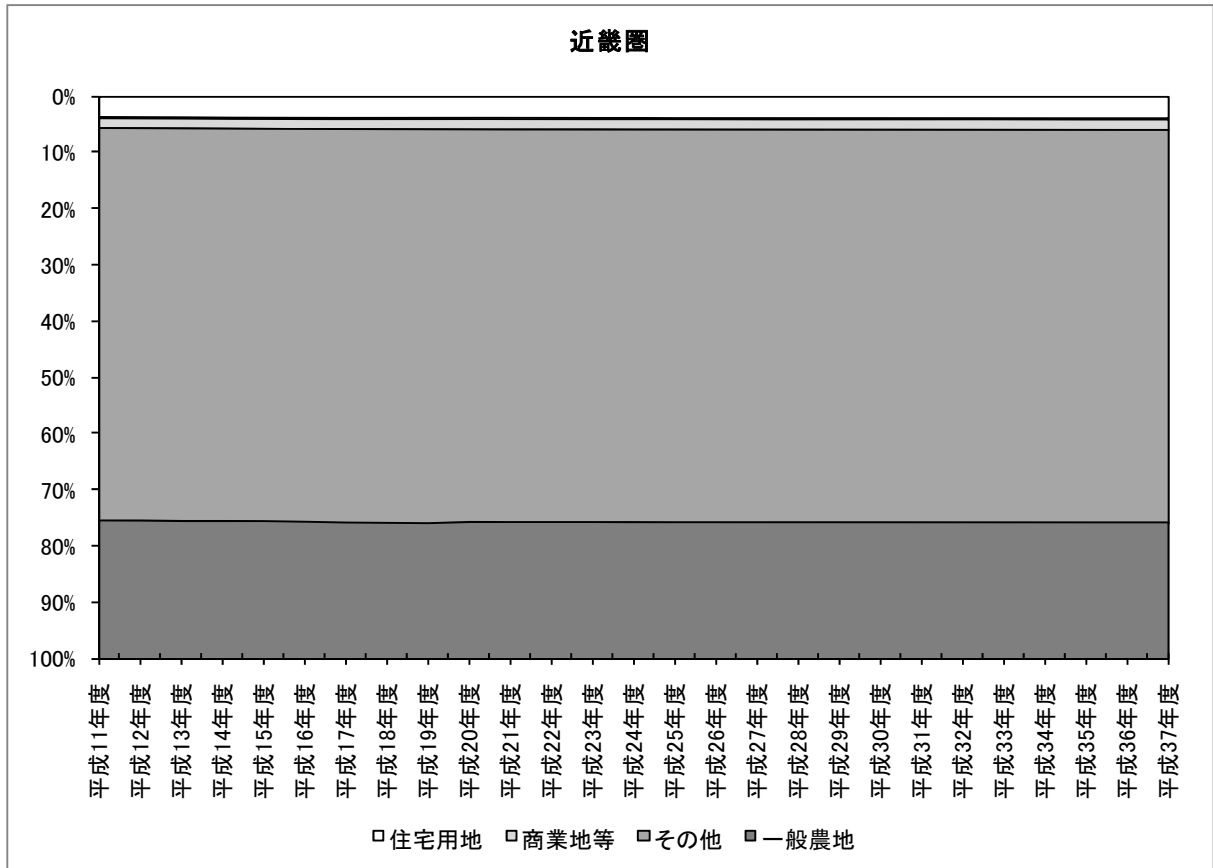
■ 中部圏（構成比）



■近畿圏（構成比）



■近畿圏（構成比）



### (3) ステップ3：市街化区域外における土地の種別の地積の5年毎の増減数の算定

○「(2) ステップ2」で算定した土地の種別の地積の平成22年度初から平成37年度末までの推計値をもとに、平成18年度初～平成22年度末、平成23年度初から平成27年度末、平成28年度初～平成32年度末、平成33年度初～平成37年度末の4時点の増減数を算出する。

○なお、増減数は、5年度ごとの値の差分によって算定しており、平成18年度初～平成22年度末については、平成22年度の推計値から平成17年度の実績値を差し引いたものとなる。そのため、5年度との増減数が定常化するの、平成23年度初～平成27年度末以降となる。

#### 1) 都道府県結果の積み上げによる全国値の推計

[単位：ha]

年度	土地の種別	平成18年度初 ～平成22年度末				平成23年度初 ～平成27年度末				平成28年度初 ～平成32年度末				平成33年度初 ～平成37年度末			
		住宅用地	商業地等	その他	一般農地	住宅用地	商業地等	その他	一般農地	住宅用地	商業地等	その他	一般農地	住宅用地	商業地等	その他	一般農地
1	北海道	55	679	-7,425	9,527	74	449	-4,729	4,206	55	332	-3,500	3,113	44	264	-2,780	2,473
2	青森県	-124	114	164	118	50	126	182	-358	37	93	135	-265	29	74	107	-211
3	岩手県	45	53	3,022	-127	117	74	961	-1,152	87	55	711	-853	69	44	565	-678
4	宮城県	252	102	502	594	147	54	1,201	-1,402	109	40	889	-1,038	87	32	706	-824
5	秋田県	123	96	2,159	898	94	49	1,777	-1,919	69	36	1,315	-1,421	55	29	1,045	-1,129
6	山形県	79	178	1,682	-1,156	35	74	686	-795	22	48	443	-513	17	36	328	-380
7	福島県	196	161	184	1,544	155	90	-116	-129	115	66	-86	-95	91	53	-68	-76
8	茨城県	515	85	181	-459	201	15	238	-454	149	11	176	-336	118	9	140	-267
9	栃木県	256	68	-331	-176	189	46	-214	-22	140	34	-158	-16	111	27	-126	-13
10	群馬県	272	212	-364	-82	176	131	-230	-77	130	97	-170	-57	103	77	-135	-46
11	埼玉県	90	40	-11	-1,406	101	99	-4	-197	75	74	-3	-145	59	58	-2	-116
12	千葉県	144	353	-385	-1,944	206	130	-57	-279	152	97	-42	-207	121	77	-33	-164
13	東京都	3	-58	-748	604	24	-18	-86	80	18	-13	-64	59	14	-10	-51	47
14	神奈川県	-97	162	-273	-56	3	27	-172	142	2	20	-128	105	2	16	-101	84
15	新潟県	250	156	2,397	-3,394	-38	32	2,094	-2,088	-28	24	1,550	-1,546	-22	19	1,231	-1,228
16	富山県	220	58	94	-69	91	24	159	-274	67	18	118	-203	54	14	94	-161
17	石川県	82	23	121	-38	83	39	-194	72	62	29	-144	53	49	23	-114	42
18	福井県	117	-0	-26	23	79	-19	-196	135	59	-14	-145	100	47	-11	-115	79
19	山梨県	184	37	-45	-338	153	22	27	-202	113	17	20	-150	90	13	16	-119
20	長野県	486	173	448	131	324	83	-96	-311	240	62	-71	-231	191	49	-56	-183
21	岐阜県	316	156	-2,117	-384	182	90	-132	-140	135	67	-98	-103	107	53	-78	-82
22	静岡県	336	-264	-1,727	992	160	-22	-1,396	1,258	118	-16	-1,033	931	94	-13	-821	739
23	愛知県	319	249	-328	-277	157	47	48	-252	116	35	35	-187	92	28	28	-148
24	三重県	236	242	-805	-408	46	117	-528	365	34	87	-391	270	27	69	-311	214
25	滋賀県	54	53	-311	416	34	28	-457	396	25	21	-338	293	20	17	-269	233
26	京都府	-9	32	-283	-227	26	30	32	-87	19	22	23	-65	15	18	19	-51
27	大阪府	10	-33	-106	119	24	-18	-34	29	17	-13	-25	21	14	-11	-20	17
28	兵庫県	18	230	-400	-129	47	95	120	-262	35	70	89	-194	28	56	71	-154
29	奈良県	52	-12	-131	621	40	-11	-195	166	30	-8	-145	123	24	-6	-115	98
30	和歌山県	207	110	-3,098	421	80	50	-956	827	51	32	-618	534	38	24	-457	396
31	鳥取県	42	7	511	582	60	13	324	-396	44	10	240	-293	35	8	190	-233
32	島根県	127	43	478	376	70	16	507	-593	52	12	376	-439	41	9	298	-349
33	岡山県	261	200	783	1,276	70	24	1,552	-1,646	52	18	1,149	-1,219	41	14	913	-968
34	広島県	-1	-141	-849	1,156	-26	-44	1,642	-1,573	-19	-32	1,216	-1,164	-15	-26	966	-925
35	山口県	193	26	1,686	501	109	29	1,337	-1,475	81	22	990	-1,092	64	17	786	-867
36	徳島県	98	21	-93	1,089	88	7	192	-286	65	5	142	-212	51	4	113	-168
37	香川県	253	124	-45	-198	645	368	201	-1,214	477	273	148	-898	379	217	118	-714
38	愛媛県	199	196	-251	-168	79	95	-217	44	51	61	-140	28	38	45	-104	21
39	高知県	96	25	126	-1,177	64	25	930	-1,019	48	18	689	-755	38	15	547	-599
40	福岡県	127	-5	-201	6	117	16	-319	186	87	12	-236	138	69	9	-188	110
41	佐賀県	211	119	1,734	1,871	84	70	486	-639	62	51	360	-473	49	41	286	-376
42	長崎県	113	15	-420	350	79	46	5	-130	59	34	4	-96	47	27	3	-76
43	熊本県	346	303	7,273	-5,393	151	113	4,130	-4,393	97	73	2,669	-2,839	72	54	1,976	-2,101
44	大分県	146	92	3,749	-4,707	108	81	3,688	-3,876	80	60	2,730	-2,869	63	47	2,168	-2,279
45	宮崎県	52	183	3,010	-3,397	159	63	157	-379	117	47	116	-280	93	37	92	-223
46	鹿児島県	225	20	629	2,351	206	14	2,136	-2,356	152	10	1,581	-1,744	121	8	1,256	-1,385
47	沖縄県	83	38	-498	-109	62	18	56	-136	46	13	41	-101	37	11	33	-80
	合計	7,257	4,721	9,664	-251	5,182	2,890	14,537	-22,608	3,803	2,108	10,418	-16,330	3,009	1,663	8,148	-12,820

## 2) 住生活基本法政令指定都道府県別値

[単位：ha]

年度	土地の種別	平成18年度初 ～平成22年度末				平成23年度初 ～平成27年度末				平成28年度初 ～平成32年度末				平成33年度初 ～平成37年度末			
		住宅用地	商業地等	その他	一般農地	住宅用地	商業地等	その他	一般農地	住宅用地	商業地等	その他	一般農地	住宅用地	商業地等	その他	一般農地
8	茨城県	515	85	181	-459	201	15	238	-454	149	11	176	-336	118	9	140	-267
11	埼玉県	90	40	-11	-1,406	101	99	-4	-197	75	74	-3	-145	59	58	-2	-116
12	千葉県	144	353	-385	-1,944	206	130	-57	-279	152	97	-42	-207	121	77	-33	-164
13	東京都	3	-58	-748	604	24	-18	-86	80	18	-13	-64	59	14	-10	-51	47
14	神奈川県	-97	162	-273	-56	3	27	-172	142	2	20	-128	105	2	16	-101	84
23	愛知県	319	249	-328	-277	157	47	48	-252	116	35	35	-187	92	28	28	-148
24	三重県	236	242	-805	-408	46	117	-528	365	34	87	-391	270	27	69	-311	214
26	京都府	-9	32	-283	-227	26	30	32	-87	19	22	23	-65	15	18	19	-51
27	大阪府	10	-33	-106	119	24	-18	-34	29	17	-13	-25	21	14	-11	-20	17
28	兵庫県	18	230	-400	-129	47	95	120	-262	35	70	89	-194	28	56	71	-154
29	奈良県	52	-12	-131	621	40	-11	-195	166	30	-8	-145	123	24	-6	-115	98
	合計	1,617	1,026	-5,015	-2,570	1,033	494	-2,036	509	765	365	-1,507	377	608	290	-1,197	299

## 3) 三大都市圏別値

[単位：ha]

年度	土地の種別	平成18年度初 ～平成22年度末				平成23年度初 ～平成27年度末				平成28年度初 ～平成32年度末				平成33年度初 ～平成37年度末			
		住宅用地	商業地等	その他	一般農地	住宅用地	商業地等	その他	一般農地	住宅用地	商業地等	その他	一般農地	住宅用地	商業地等	その他	一般農地
	首都圏	655	582	-1,235	-3,260	534	255	-82	-707	395	189	-60	-523	314	150	-48	-416
	中部圏	555	490	-1,132	-686	203	165	-481	113	150	122	-356	83	119	97	-283	66
	近畿圏	71	217	-920	384	137	96	-78	-155	101	71	-58	-114	80	56	-46	-91
	合計	1,281	1,289	-3,288	-3,562	873	516	-640	-749	647	382	-474	-554	514	303	-376	-440

※上記表の首都圏、中部圏、近畿圏は、以下の定義に基づく。

首都圏：首都圏整備法に規定する都県のうち、住生活基本法政令指定都道府県に規定されている都県（茨城県、埼玉県、千葉県、東京都、神奈川県）

中部圏：中部圏開発整備法に規定する県のうち、住生活基本法政令指定都道府県に規定されている県（愛知県、三重県）

近畿圏：近畿圏整備法に規定する府県のうち、住生活基本法政令指定都道府県に規定されている府県（京都府、大阪府、兵庫県、奈良県）