

平成 29 年 11 月 17 日  
総合政策局情報政策課  
交通経済統計調査室

## 内航船舶輸送統計月報の概要 平成 29 年 8 月

### 【概要】

#### 1. 総輸送量

総輸送量は、29,653 千トン（対前年同月比 4.3%増）、14,806 百万トンキロ（対前年同月比 10.2%増）であった。  
コンテナ及びシャーシ扱いの輸送量は、それぞれ 1,466 千トン、467 千トンであった。

#### 2. 品目別

主要 10 品目は、トンベースで、対前年同月比が、砂利・砂・石材 32.4%増、石灰石 6.9%減、セメント 7.8%増、鉄鋼 6.7%増、石炭 6.2%増、原油 3.7%減、重油 4.6%増、揮発油 21.3%増、その他の石油及び石油製品 6.4%増、化学薬品 13.3%増であった。

トンキロベースでは、対前年同月比が、砂利・砂・石材 34.6%増、石灰石 3.2%減、セメント 11.0%増、鉄鋼 13.1%増、石炭 43.7%増、原油 11.9%増、重油 17.9%増、揮発油 24.0%増、その他の石油及び石油製品 4.2%増、化学薬品 13.0%増であった。

#### 3. 燃料消費量及び航海距離

燃料消費量の合計は、190,449 千リットル（対前年同月比 3.9%増）であった。

また、航海距離の合計は、12,961 千キロメートル（対前年同月比 4.2%増）であった。

#### 4. 輸送効率

内航船舶の合計は、42.6%であり、用途別にみると、貨物船は 43.1%、油送船は 41.3%であった。

※詳細については、「内航船舶輸送統計月報」を参照して下さい。

※この月報の統計数値を他に転載する場合には、必ず、「内航船舶輸送統計月報」による旨を明記して下さい。

お問い合わせ先：総合政策局情報政策課  
交通経済統計調査室  
小林（内線 28-741）、角田（内線 28-743）  
代表 03-5253-8111  
Fax 03-5253-1567

輸送量(平成29年8月分)

単位：M/T

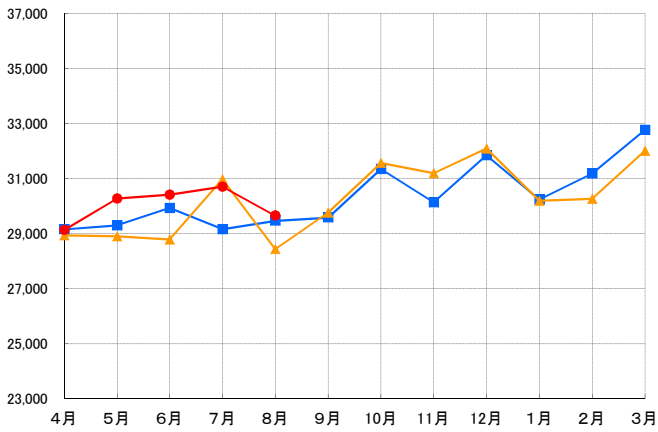
項 目	トン数 (千トン)	前年同月比	トンキロ (千トンキロ)	
			前年同月比	前年同月比
合 計	29,653	104.3	14,805,549	110.2
大 型 鋼 船	18,108	106.0	10,446,707	110.8
小 型 鋼 船	9,176	103.2	3,883,979	108.5
木 船	-	-	-	-
プッシャーバージ・台船	2,369	96.3	474,863	109.4
貨 物 船	16,562	103.3	8,391,084	107.5
(内 コンテナ)	1,466	97.5	1,011,011	91.6
(内シャーシー)	467	106.4	448,795	106.0
大 型 鋼 船	9,617	105.2	5,301,465	107.5
小 型 鋼 船	6,945	100.7	3,089,619	107.4
木 船	-	-	-	-
油 送 船	10,723	107.9	5,939,604	114.3
大 型 鋼 船	8,491	106.9	5,145,243	114.5
小 型 鋼 船	2,232	112.0	794,361	113.4
木 船	-	-	-	-
プッシャーバージ・台船	2,369	96.3	474,863	109.4

主 要 1 0 品 目	砂利・砂・石材	1,885	132.4	478,759	134.6
	石 灰 石	2,687	93.1	997,270	96.8
	セ メ ン ト	2,890	107.8	1,480,723	111.0
	鉄 鋼	3,436	106.7	1,661,602	113.1
	石 炭	1,230	106.2	230,744	143.7
	原 油	2,235	96.3	1,749,231	111.9
	重 油	1,630	104.6	864,254	117.9
	揮 発 油	3,355	121.3	1,760,586	124.0
	その他の石油及び石油製品	1,137	106.4	565,852	104.2
	化 学 薬 品	2,098	113.3	905,268	113.0

項 目	燃料消費量 (千リットル)				前年同月比	航海距離 (千キロメートル)	前年同月比
	A重油	B重油	C重油	計			
合 計	67,985	481	121,982	190,449	103.9	12,961	104.2
大 型 鋼 船	25,107	125	105,485	130,717	105.1	5,876	103.4
小 型 鋼 船	39,987	179	15,718	55,885	103.9	6,821	105.1
木 船	-	-	-	-	-	-	-
プッシャーバージ・台船	2,891	176	779	3,847	74.6	265	101.5

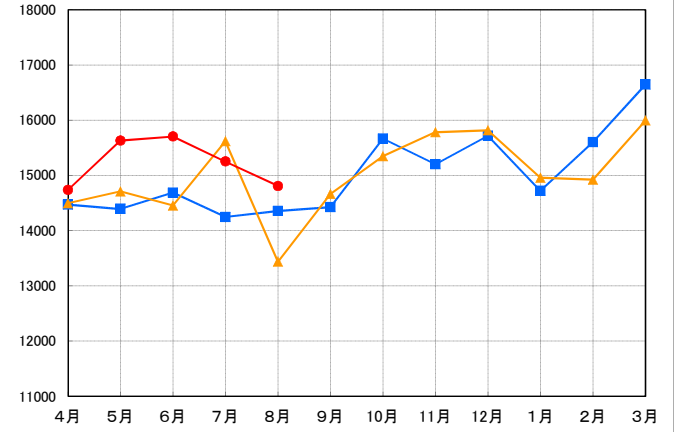
内航船舶輸送量(トン)の推移

単位:千トン



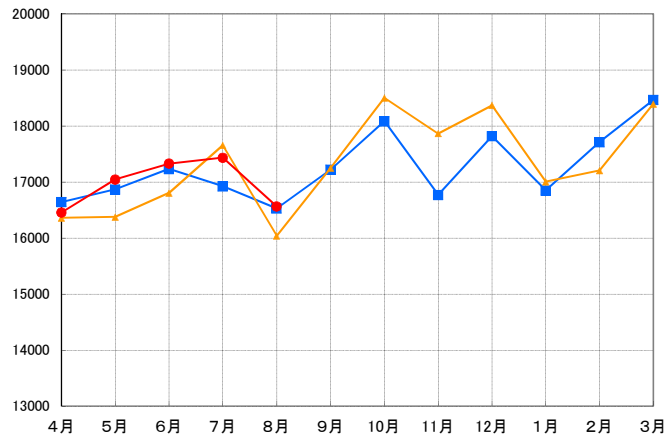
内航船舶輸送量(トンキロ)の推移

単位:百万トンキロ



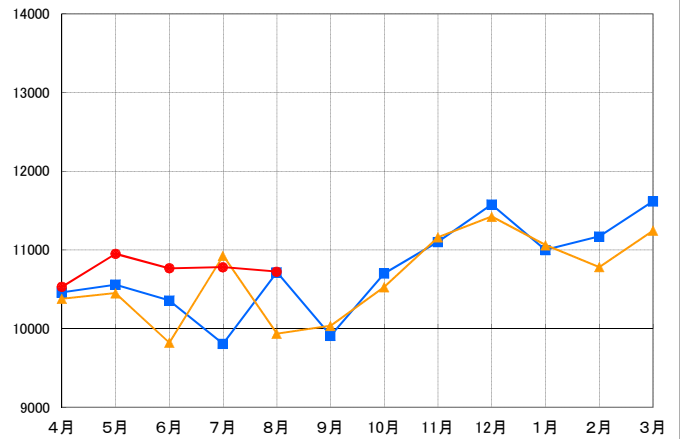
貨物船の輸送量(トン)の推移

単位:千トン



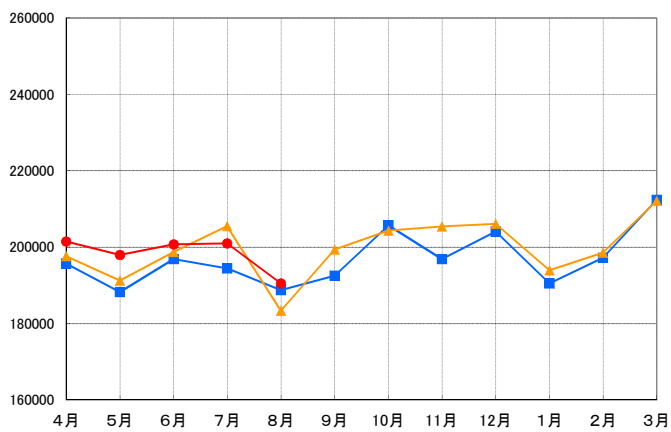
油送船の貨物量(トン)の推移

単位:千トン



燃料消費量(リットル)の推移

単位:千リットル



航海距離(キロメートル)の推移

単位:千キロメートル

