

ホテル・旅館のバリアフリー化の現状等に関する アンケート調査結果 追加分析

ホテル・旅館のバリアフリー化の現状等に関するアンケート調査結果 追加分析

ホテル・旅館のバリアフリー化の現状等に関するアンケート調査結果 前回の報告概要

○606のホテル・旅館から回答
 →606施設の総客室数：102,766室 ※平均170室／施設

○うち、「提示仕様を満たしたUDルーム(以下、UDルーム)あり」：194施設 (32.0%)
 →194施設の UDルームの数：368室 総客室数：49,811室
 (49,811室に対して0.7%、102,766室に対して0.4%)

○「UDルームがある194施設」のUDルームの数の平均：1.9室

○「高齢者、障害者等の利用しやすい客室」の客室数：3,327室 (102,766室に対して3.2%)

参考

	提示仕様を満たした(基準を満たす)UDルーム (以下の仕様を全て満たす、 車いす使用者が円滑に利用できる客室)	高齢者、障害者等の利用しやすい客室 (以下の仕様を全て満たす客室)
客室出入口	・有効幅員：80cm以上、戸の前後に高低差なし	
客室内	・客室内に段なし ・車いす使用者の利用のための十分なスペースを確保	・客室内に段なし
客室内の トイレ※1、 浴室等※2	・出入口の有効幅員：80cm以上、戸の前後にまたぎ段差 や高低差なし ・手すり設置 ・車いす使用者が利用可能な十分なスペースを確保	・出入口の有効幅員：70cm以上、戸の前後にまた ぎ段差や高低差なし ・手すり設置
客室までのルート	・ホテル・旅館のエントランス(出入口)やフロントから、当該客室出入口まで、車いす使用者が支障なく移動可能	

※1: 当該客室が設けられている階に不特定かつ多数の者が利用する便所(車いす使用者用便房が設けられたものに限る。)が一以上(男子用及び女子用の区別があるときは、それぞれ一以上)設けられている場合を除く。

※2: 当該客室が設けられている建築物に不特定かつ多数の者が利用する浴室等(車いす使用者用浴室等が設けられ、出入口基準を満たすもの)が一以上(男子用及び女子用の区別があるときは、それぞれ一以上)設けられている場合を除く。

ホテル・旅館のバリアフリー化の現状等に関するアンケート調査 第2回検討会における主な指摘事項

1. UDルームの有無について、開業年や規模(面積、客室数等)とのクロス集計が必要
2. 車いす使用者が利用可能なトイレの有無や、車いす使用者用駐車場の有無について、開業年や規模(面積、客室数等)とのクロス集計が必要

ホテル・旅館のバリアフリー化の現状等に関するアンケート調査結果 追加分析

1. UDルームの有無と、開業年や規模(面積、客室数等)とのクロス集計

提示仕様を満たしたUDルームの数別 施設数(回答施設数=606)
(延床面積2000㎡以上かつ開業年2007年以降かつ総客室数50室以上、とそれ以外)

○延床面積2000㎡以上かつ開業年2007年以降かつ総客室数50室以上:77施設
うち、「UDルームあり」:51施設(66.2%)
→51施設のUDルームの数:93室、総客室数:13,399室 (UDルームの設置率:13,399室に対して0.7%)

	提示仕様を満たしたUDルーム			合計
	あり	なし	不明	
延床面積2000㎡以上かつ 開業年2007年以降かつ 総客室数50室以上	51 (66.2%)	26 (33.8%)	0 (0.0%)	77 (100.0%)
上記以外	123	335	6	464
不明	20	45	0	65
合計	194 (32.0%)	406 (67.0%)	6 (1.0%)	606 (100.0%)

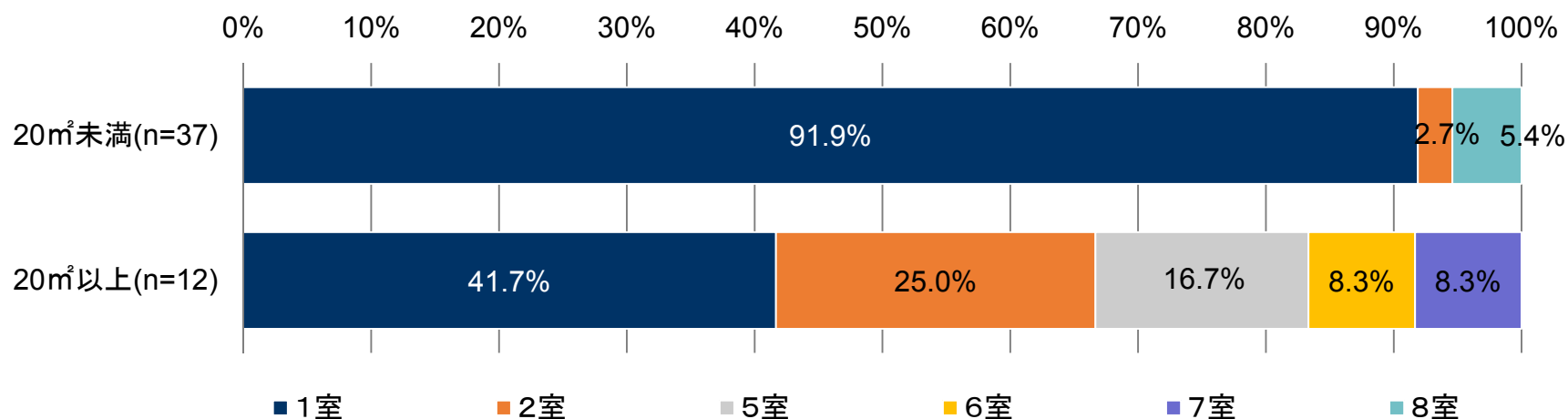
- 延床面積2000㎡以上かつ開業年2007年以降かつ総客室数50室以上の施設で「提示仕様を満たしたUDルームがない」と回答した施設がある。
- 理由としては、施設買収等により開業年が2007年以降となっている(整備時期は2006年以前)、共用の車いす使用者用浴室及びトイレによるただし書きの適用、アンケート回答における誤認等が考えられる。

ホテル・旅館のバリアフリー化の現状等に関するアンケート調査結果 追加分析

平均客室面積別 提示仕様を満たしたUDルーム数別 施設数

(延床面積2000㎡以上かつ開業年2007年以降かつ総客室数50室以上で、提示仕様を満たしたUDルームあり(回答施設数=51))

		提示仕様を満たしたUDルーム数								
		1室	2室	3室	4室	5室	6室	7室	8室	合計
平均客室面積	20㎡未満	34	1						2	37
	20㎡以上	5	3			2	1	1		12
	不明	1					1			2
	全体	40	4			2	2	1	2	51



n: 回答施設数

ホテル・旅館のバリアフリー化の現状等に関するアンケート調査結果 追加分析

総客室数別 提示仕様を満たしたUDルームの数別 施設数(2006年以前)(回答施設数=125)

○開業年が2006年以前:486施設 うち、「UDルームあり」:125施設(25.7%)

→125施設のUDルームの数:242室、総客室数:32,566室 (UDルームの設置率:32,566室に対して0.7%)

		提示仕様を満たしたUDルーム数												合計
		1室	2室	3室	4室	5室	6室	7室	8室	9室	10室	11室~ 20室	21室 以上	
客室 総数	49室以下	17	5	1	1		1							25
	50室以上 100室以下	20	6			1	2				1		1	31
	101室以上 200室以下	19	2		2	1								24
	201室以上 300室以下	11	2		1					1				15
	301室以上 400室以下	6	1			1								8
	401室以上 500室以下	4												4
	501室以上 600室以下	3	2	1		1								7
	601室以上 700室以下				1									1
	701室以上 800室以下				1	1								2
	801室以上 900室以下	1												1
	901室以上 1000室以下	2	1											3
	1001室以上	3		1										4
	全体	86	19	3	6	5	3			1	1		1	125

ホテル・旅館のバリアフリー化の現状等に関するアンケート調査結果 追加分析

総客室数別 提示仕様を満たしたUDルームの数別 施設数(2007年以降)(回答施設数=66)

○開業年が2007年以降:107施設 うち、「UDルームあり」:66施設(61.7%)

→66施設のUDルームの数:122室、総客室数:16,310室 (UDルームの設置率:16,310室に対して0.7%)

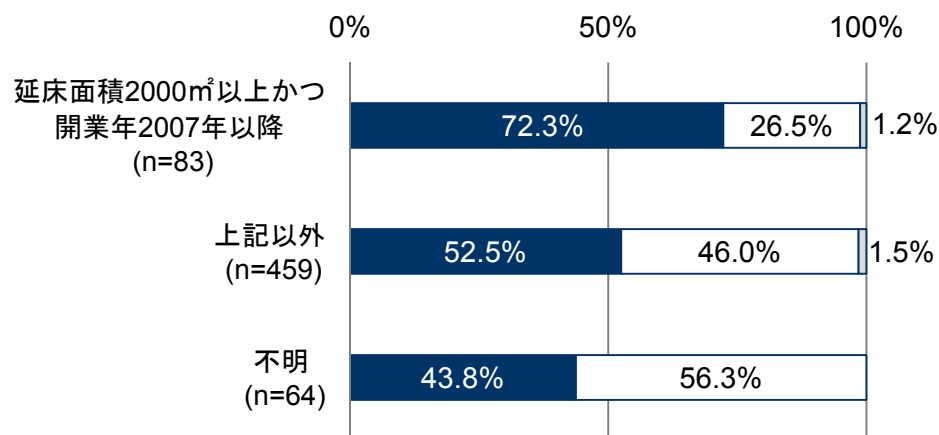
		提示仕様を満たしたUDルーム数												合計
		1室	2室	3室	4室	5室	6室	7室	8室	9室	10室	11室~ 20室	21室 以上	
客室 総数	49室以下			1										1
	50室以上 100室以下	3	2											5
	101室以上 200室以下	31	1						1					33
	201室以上 300室以下	4	1			3								8
	301室以上 400室以下	5					2		1					8
	401室以上 500室以下	4												4
	501室以上 600室以下	2												2
	601室以上 700室以下	1	1						1					3
	701室以上 800室以下	1								1				2
	801室以上 900室以下													
	901室以上 1000室以下													
	1001室以上													
	全体	51	5	1		3	2	1	3					66

※66施設のうち、51施設が「延床面積2000㎡以上かつ開業年2007年以降かつ総客室数50室以上」である。

ホテル・旅館のバリアフリー化の現状等に関するアンケート調査結果 追加分析

2. 車いす使用者が利用可能なトイレ※、車いす使用者用駐車場の有無と、開設年や規模(面積、客室数等)とのクロス集計

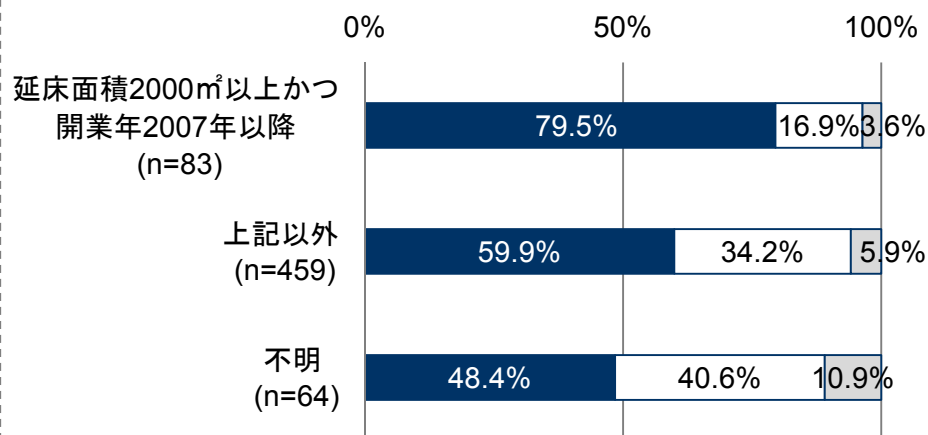
車いす使用者が利用可能なトイレ有無の割合
(回答施設数=606)



- 車いす使用者が利用可能なトイレがある
- 車いす使用者が利用可能なトイレがない
- 不明

	車いす使用者が利用可能なトイレ			合計
	あり	なし	不明	
延床面積2000㎡以上かつ 開業年2007年以降	60	22	1	83
上記以外	241	211	7	459
不明	28	36	0	64
合計	329	169	8	606

車いす使用者用駐車場の有無の割合
(回答施設数=606)



- 車いす使用者用駐車場がある
- 車いす使用者用駐車場がない
- 不明

	車いす使用者用駐車場			合計
	あり	なし	不明	
延床面積2000㎡以上かつ 開業年2007年以降	66	14	3	83
上記以外	275	157	27	459
不明	31	26	7	64
合計	372	197	37	606

※「車いす使用者が利用可能なトイレ」は、レストラン・食堂の内部、又は同一階にあるものを示す。

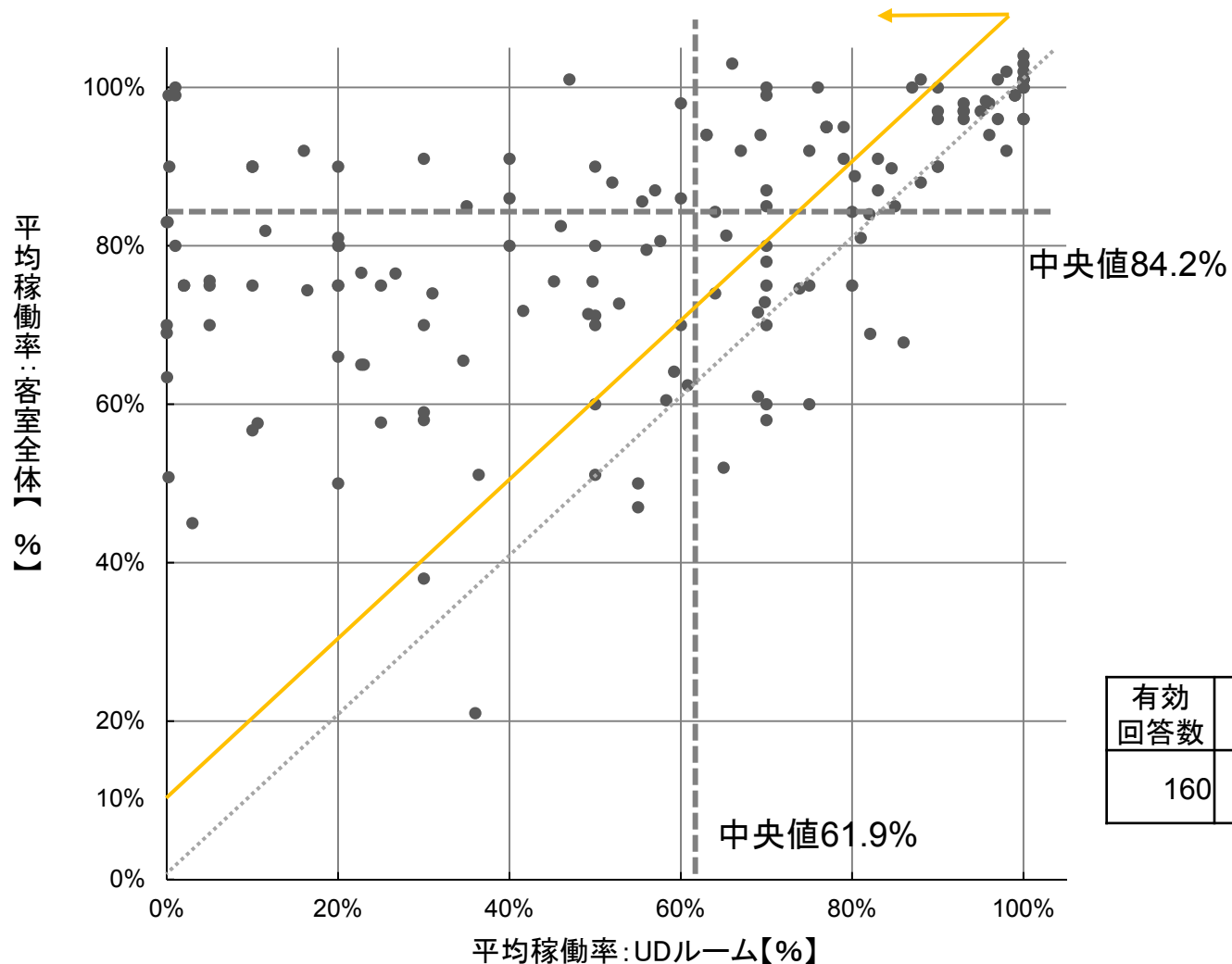
n: 回答施設数

ホテル・旅館のバリアフリー化の現状等に関するアンケート調査結果 追加分析

その他(稼働率に関する追加分析)

提示仕様を満たしたUDルームのあるホテル・旅館の稼働率の分布
(回答施設数=194(うち有効回答数160))

UDルームの平均稼働率が客室全体の平均稼働率より
10%以上低い:95施設(160施設に対して59.4%)



有効回答数	不明	合計
160	34	194