

平成 30 年 11 月 19 日  
総合政策局情報政策課  
交通経済統計調査室

## 内航船舶輸送統計月報の概要 平成 30 年 8 月

### 【概要】

#### 1. 総輸送量

総輸送量は、28,566 千トン（対前年同月比 3.7%減）、14,370 百万トンキロ（対前年同月比 2.9%減）であった。  
コンテナ及びシャーシ扱いの輸送量は、それぞれ 1,954 千トン、421 千トンであった。

#### 2. 品目別

主要 10 品目は、トンベースで、対前年同月比が、砂利・砂・石材 22.8%減、石灰石 1.9%増、セメント 0.1%増、鉄鋼 7.8%減、石炭 12.7%減、原油 6.7%減、重油 1.9%増、揮発油 3.2%減、その他の石油及び石油製品 10.4%減、化学薬品 20.9%減であった。

トンキロベースでは、対前年同月比が、砂利・砂・石材 6.6%増、石灰石 0.5%増、セメント 0.8%増、鉄鋼 9.6%減、石炭 31.9%減、原油 17.6%減、重油 4.9%減、揮発油 2.0%減、その他の石油及び石油製品 3.8%減、化学薬品 14.1%減であった。

#### 3. 燃料消費量及び航海距離

燃料消費量の合計は、189,588 千リットル（対前年同月比 0.5%減）であった。

また、航海距離の合計は、12,540 千キロメートル（対前年同月比 3.2%減）であった。

#### 4. 輸送効率

内航船舶の合計は、42.1%であり、用途別にみると、貨物船は 42.8%、油送船は 41.0%であった。

※詳細については、「内航船舶輸送統計月報」を参照して下さい。

※この月報の統計数値を他に転載する場合には、必ず、「内航船舶輸送統計月報」による旨を明記して下さい。

お問い合わせ先：総合政策局情報政策課  
交通経済統計調査室  
小林（内線 28-742）、高野（内線 28-743）  
代表 03-5253-8111  
Fax 03-5253-1567

輸送量(平成30年8月分)

単位：M/T

項 目	トン数 (千トン)	前年同月比	トンキロ (千トンキロ)	
			トンキロ	前年同月比
合 計	28,566	96.3	14,370,316	97.1
大 型 鋼 船	17,575	97.1	10,089,326	96.6
小 型 鋼 船	8,994	98.0	3,943,177	101.5
木 船	-	-	-	-
プッシャーバージ・台船	1,997	84.3	337,813	71.1
貨 物 船	16,620	100.4	8,614,758	102.7
(内 コンテナ)	1,954	133.3	1,231,372	121.8
(内シャーシー)	421	90.1	415,791	92.6
大 型 鋼 船	9,435	98.1	5,362,011	101.1
小 型 鋼 船	7,186	103.5	3,252,747	105.3
木 船	-	-	-	-
油 送 船	9,948	92.8	5,417,745	91.2
大 型 鋼 船	8,140	95.9	4,727,315	91.9
小 型 鋼 船	1,808	81.0	690,430	86.9
木 船	-	-	-	-
プッシャーバージ・台船	1,997	84.3	337,813	71.1

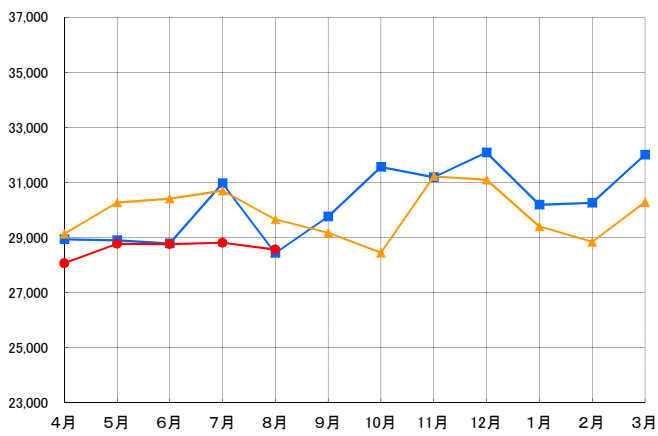
主 要 1 0 品 目	砂利・砂・石材	1,455	77.2	510,255	106.6
	石 灰 石	2,737	101.9	1,002,471	100.5
	セ メ ン ト	2,893	100.1	1,491,848	100.8
	鉄 鋼	3,169	92.2	1,502,216	90.4
	石 炭	1,074	87.3	157,158	68.1
	原 油	2,086	93.3	1,441,582	82.4
	重 油	1,661	101.9	822,089	95.1
	揮 発 油	3,248	96.8	1,725,755	98.0
	その他の石油及び石油製品	1,019	89.6	544,373	96.2
	化 学 薬 品	1,660	79.1	777,508	85.9

燃料消費量及び航海距離(平成30年8月分)

項 目	燃料消費量 (千リットル)				前年同月比	航海距離 (千キロメートル)	前年同月比
	A重油	B重油	C重油	計			
合 計	66,525	299	122,764	189,588	99.5	12,540	96.8
大 型 鋼 船	25,968	-	105,162	131,131	100.3	5,796	98.6
小 型 鋼 船	38,153	209	16,862	55,224	98.8	6,539	95.9
木 船	-	-	-	-	-	-	-
プッシャーバージ・台船	2,403	90	740	3,233	84.0	205	77.4

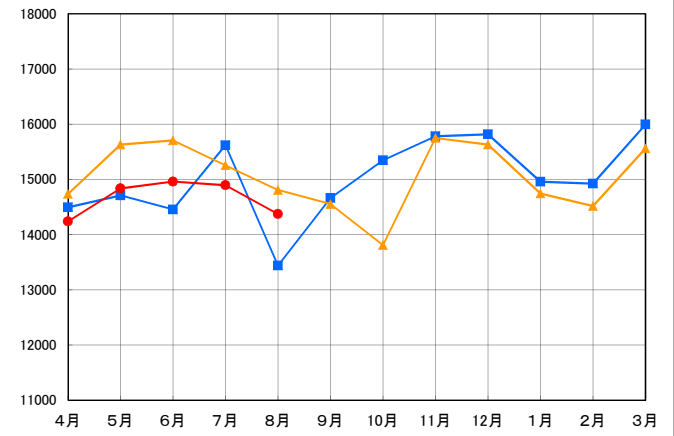
内航船舶輸送量(トン)の推移

単位:千トン



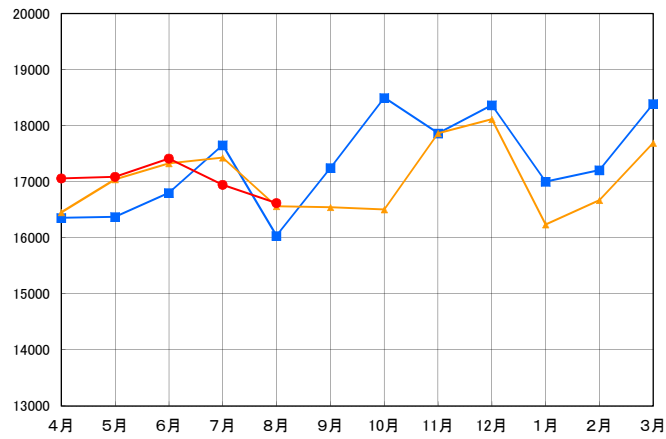
内航船舶輸送量(トンキロ)の推移

単位:百万トンキロ



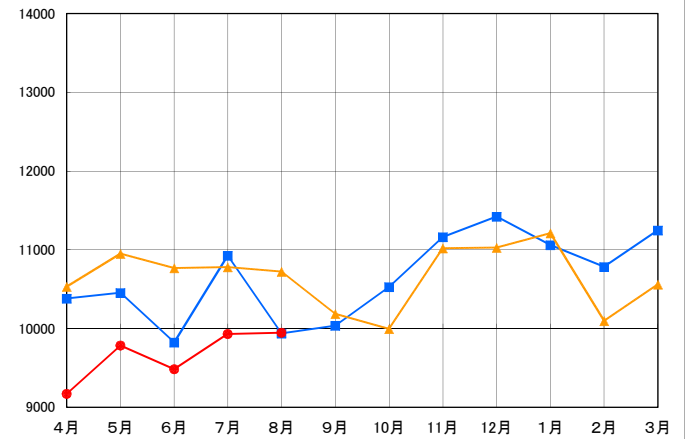
貨物船の輸送量(トン)の推移

単位:千トン



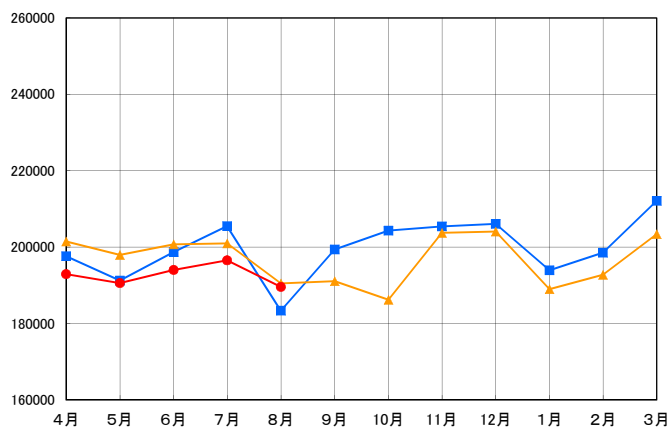
油送船の貨物量(トン)の推移

単位:千トン



燃料消費量(リットル)の推移

単位:千リットル



航海距離(キロメートル)の推移

単位:千キロメートル

