

建設総合統計（令和元年6月分）

6月の出来高総計は、	4兆	2,311億円であり、	前年同月比	2.6%	増
うち民間総計は、	2兆	6,727億円であり、	同	1.1%	増
うち公共総計は、	1兆	5,584億円であり、	同	5.3%	増

1. 出来高総計

6月の出来高総計は、4兆 2,311億円（前年同月比 2.6% 増）

2. 民間

民間の出来高総計	2兆	6,727億円	（前年同月比	1.1%	増）
うち建築	2兆	1,660億円	（同	1.3%	増）
うち居住用	1兆	3,075億円	（同	1.0%	増）
うち非居住用		8,585億円	（同	1.7%	増）
うち土木		5,067億円	（同	0.3%	増）

3. 公共

公共の出来高総計	1兆	5,584億円	（前年同月比	5.3%	増）
うち建築		3,163億円	（同	7.0%	増）
うち居住用		407億円	（同	0.4%	減）
うち非居住用		2,756億円	（同	8.2%	増）
うち土木	1兆	2,421億円	（同	4.9%	増）

4. 地域別出来高

地域別出来高は、以下のとおり

北海道		2,347億円	（前年同月比	18.9%	増）
東北		4,191億円	（同	5.0%	減）
関東	1兆	5,611億円	（同	1.6%	増）
北陸		2,261億円	（同	3.2%	増）
中部		4,823億円	（同	5.3%	増）
近畿		5,302億円	（同	3.3%	増）
中国		2,197億円	（同	7.8%	増）
四国		1,098億円	（同	0.6%	増）
九州・沖縄		4,480億円	（同	0.7%	増）

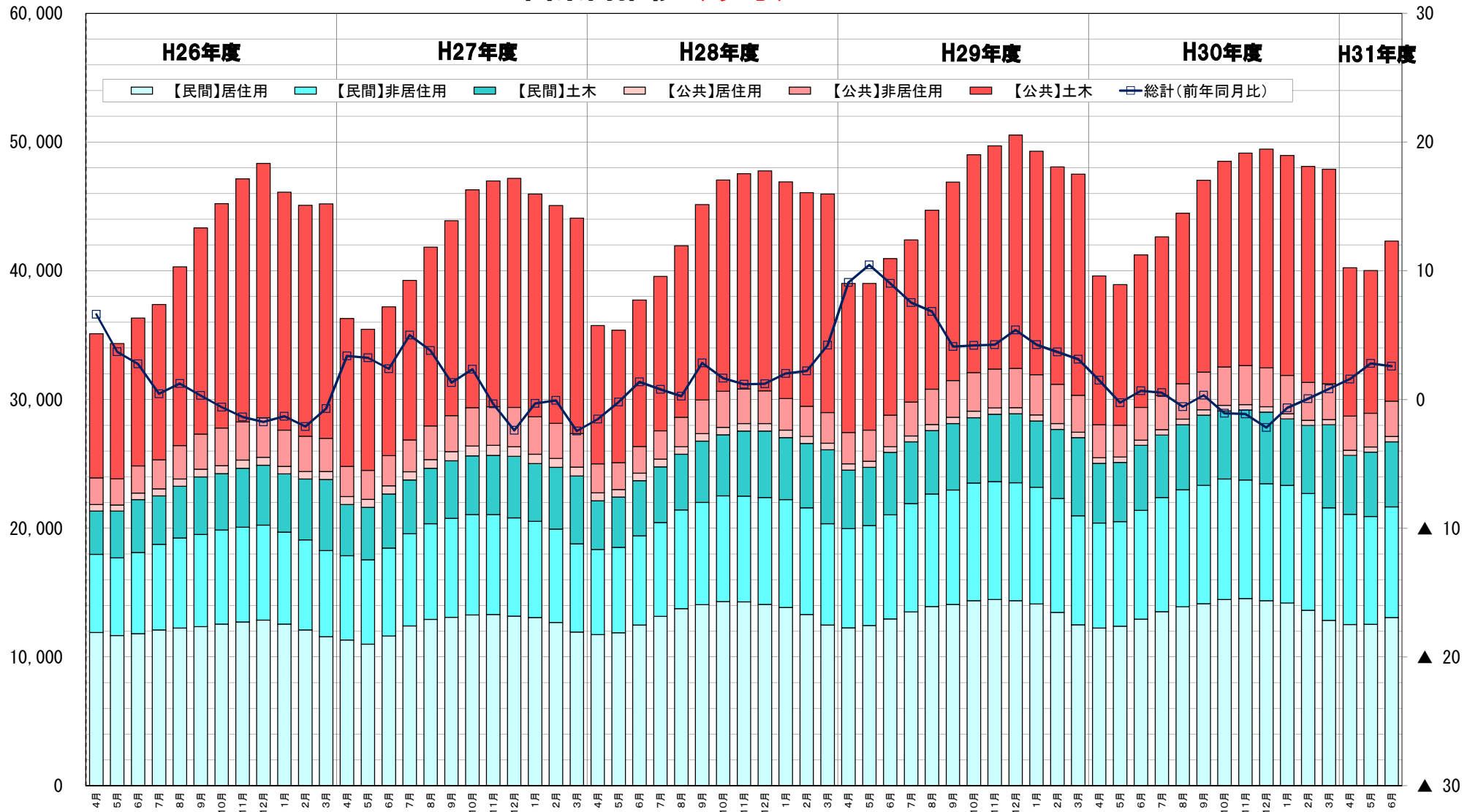
注)四捨五入により億円単位の値としているため、合計と必ずしも一致しない。

【建設総合統計】 出来高推移（参考）

（前年同月比）

（単位：億円）

（%）

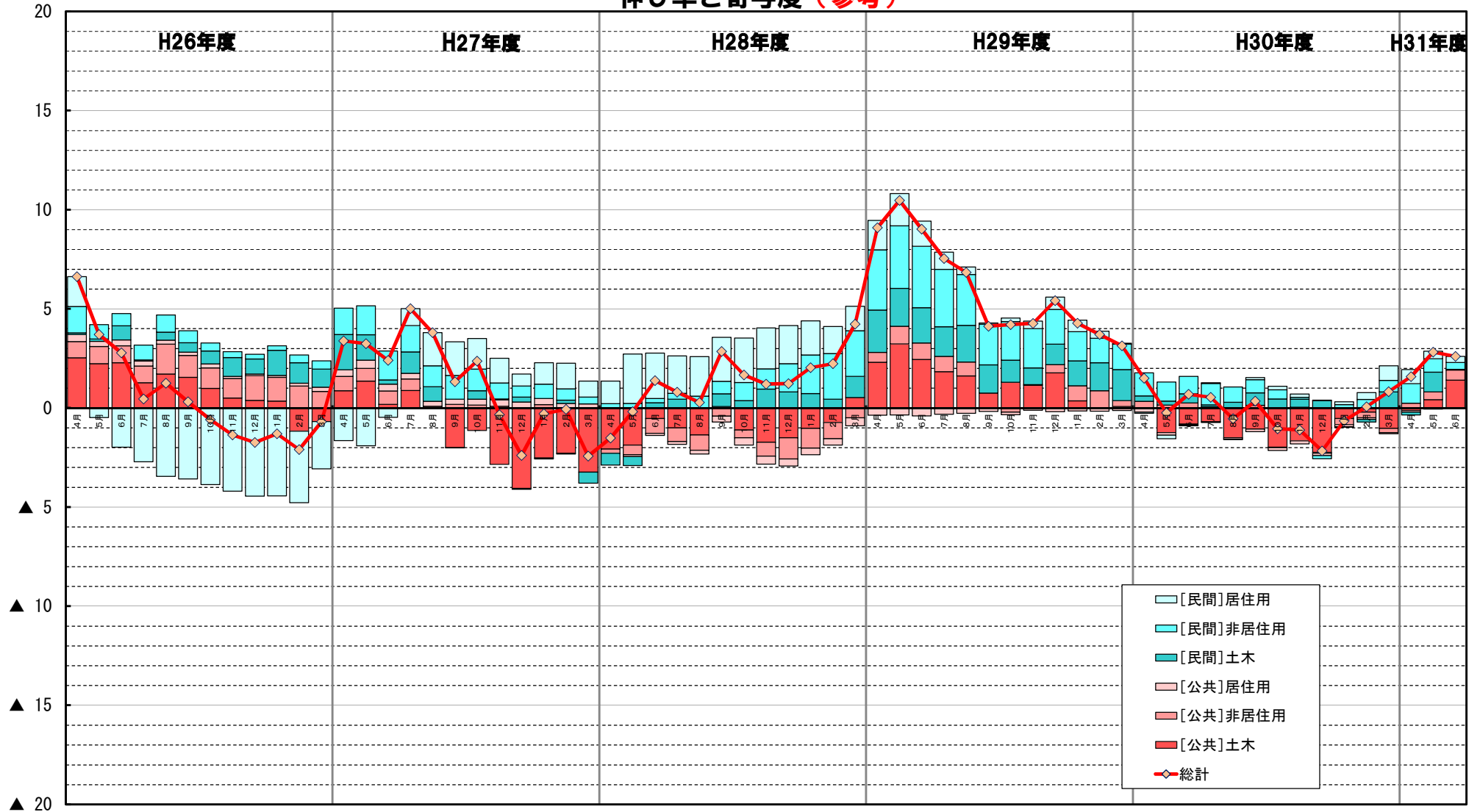


※出来高の金額は名目値

※平成29年4月分より建設工事受注動態統計調査の新推計の数値を用いて推計している

【建設総合統計】 伸び率と寄与度（参考）

（単位：％）



※対前年同月比

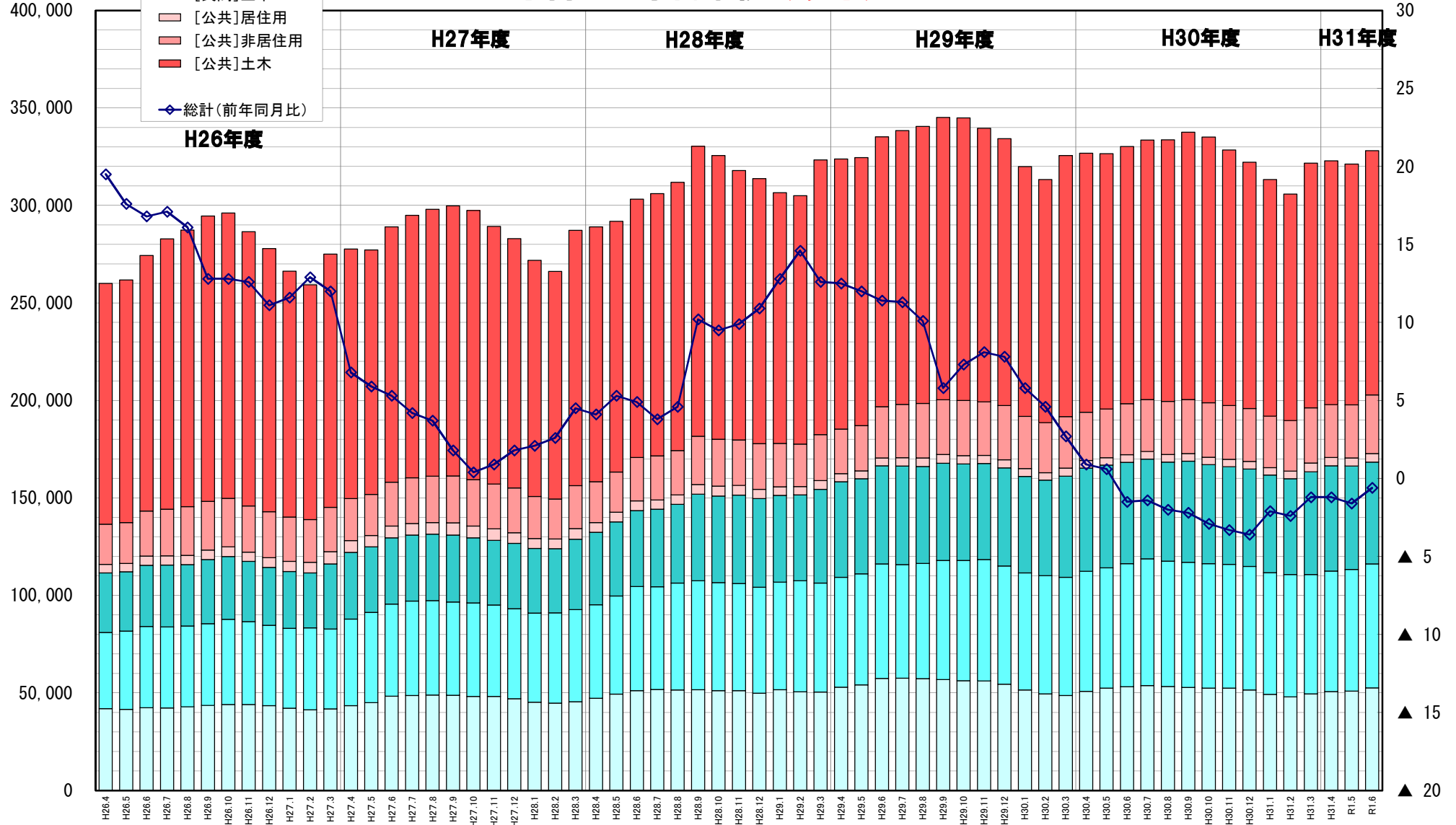
※平成29年4月分より建設工事受注動態統計調査の新推計の数値を用いて推計している

(単位:億円)

【建設総合統計】 手持ち工事高推移 (参考)

(前年同月比)

(%)



※平成29年4月分より建設工事受注動態統計調査の新推計の数値を用いて推計している