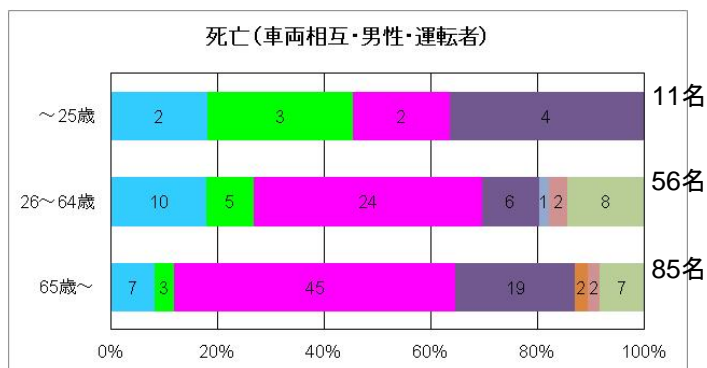


傷害の評価部位について

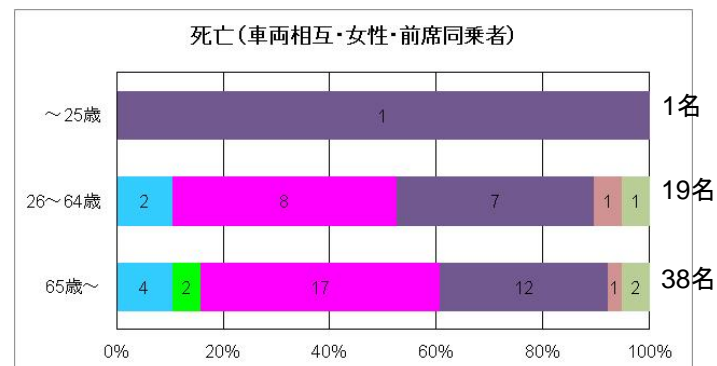
死亡重傷では、運転席の男性は胸・腹部・脚部、助手席の女性は胸・腹の受傷割合が高い。

(前突・車両相互・乗車位置・損傷主部位別，死亡・重傷者数の構成割合) <男女別：2010～2014年合算・ベルト着用>

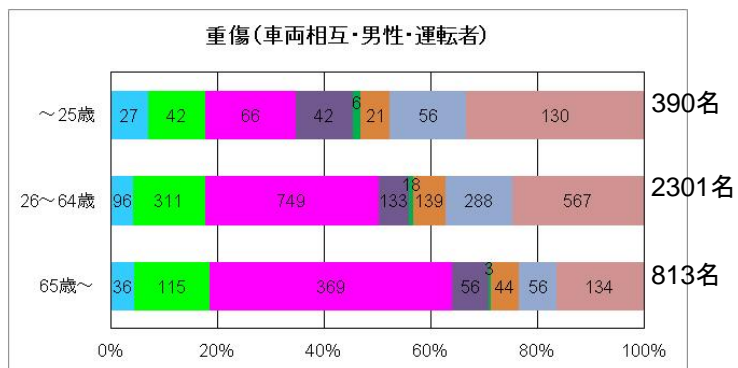
死亡 (車両相互・男性・運転者)



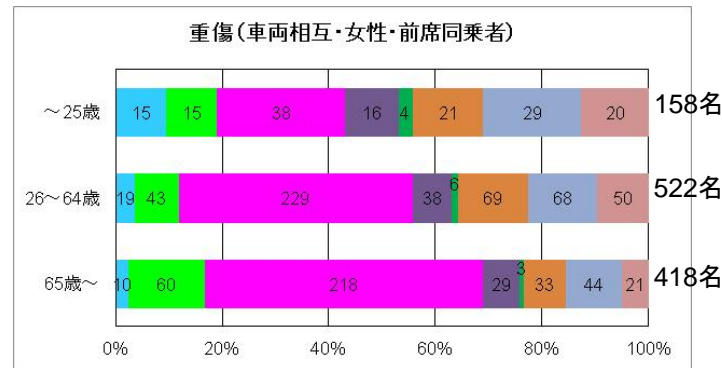
死亡 (車両相互・女性・前席同乗者)



重傷 (車両相互・男性・運転者)



重傷 (車両相互・女性・前席同乗者)



■ 頭部・顔部 ■ 頸部 ■ 胸部 ■ 腹部 ■ 背部 ■ 腰部 ■ 腕部 ■ 脚部 ■ その他