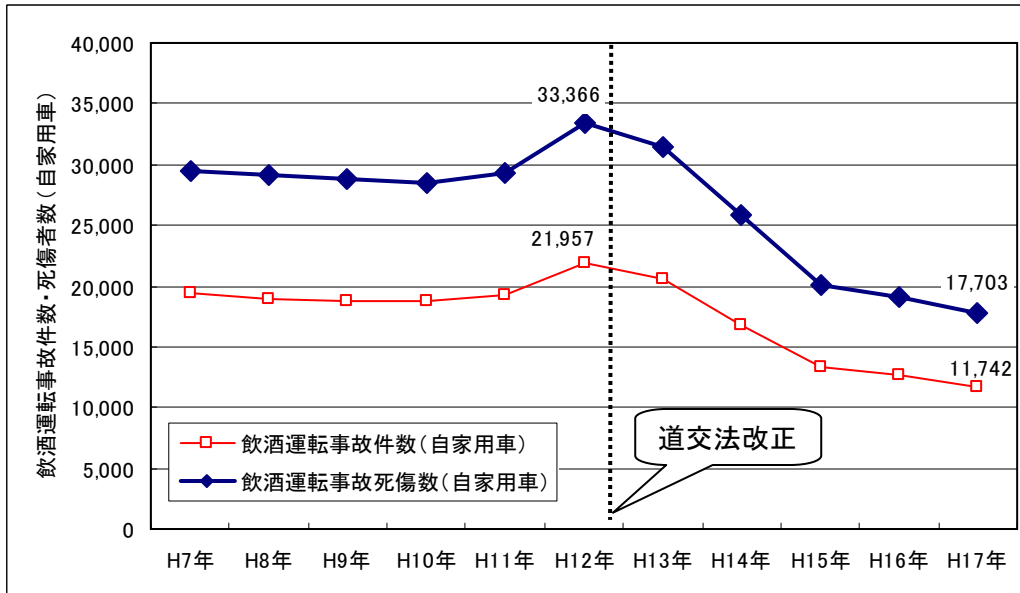
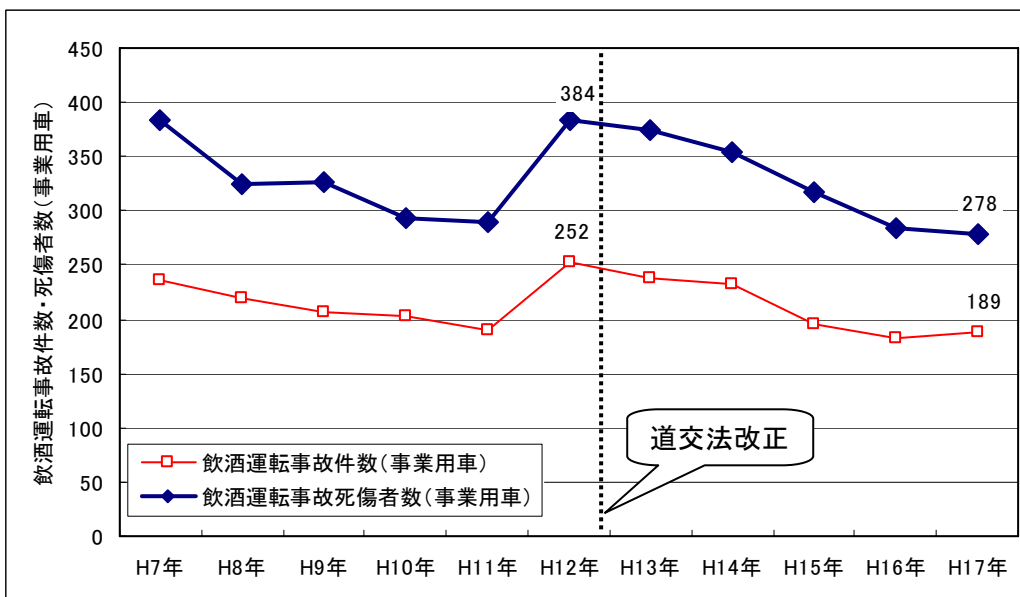


飲酒運転事故の推移



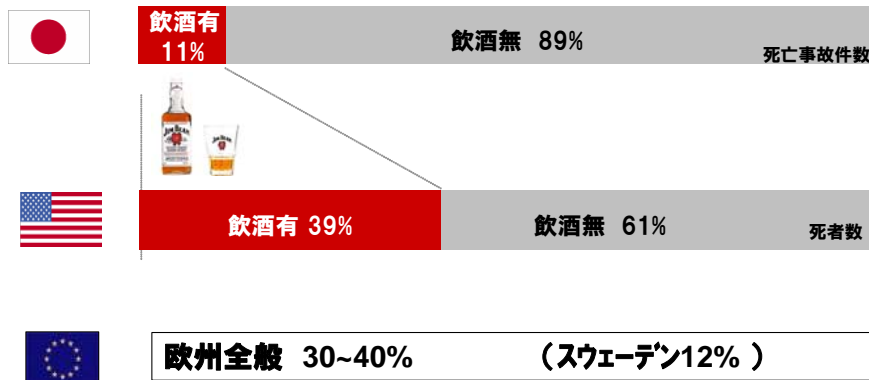
飲酒運転事故件数および死傷者数(自家用車)



飲酒運転事故件数および死傷者数(事業用車)

飲酒運転の現状

日本:米国に比し、死亡事故における飲酒介在の割合が非常に低い



死亡事故における飲酒の介在割合(日米は2004)

- ※米国: NHTSA Traffic Safety Facts, FARS(PV+SUV)(死者数)
- ※日本: 警察庁 Traffic Green Paper(1当死亡事故件数)
- ※欧州全般: European Transport Safety Council
- ※スウェーデン: Mobility 2030 (WBCSD)