

## ・鉄道車両生産動向

平成16年11月分

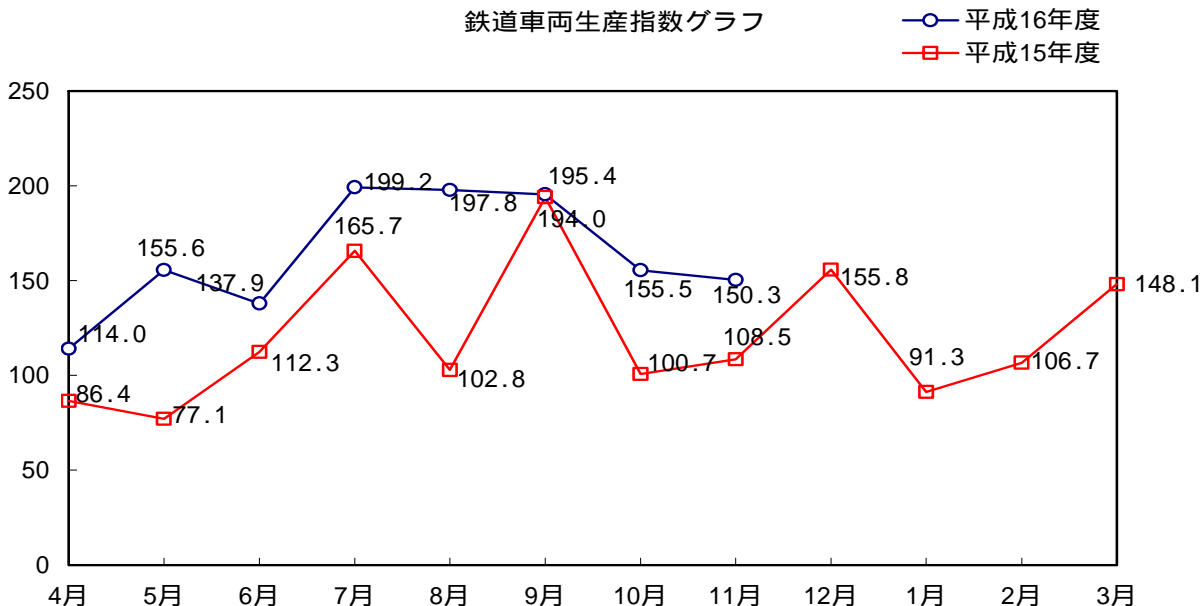
### 概況

本月の鉄道車両の生産総計（改造・修理を含む）は395両、139億円で金額ベースで前月比14.9%減、前年同月比0.1%減であった。

このうち新造は207両、137億円で、生産指数は150.3であった。

平成12年度月平均 = 100

鉄道車両生産指数グラフ

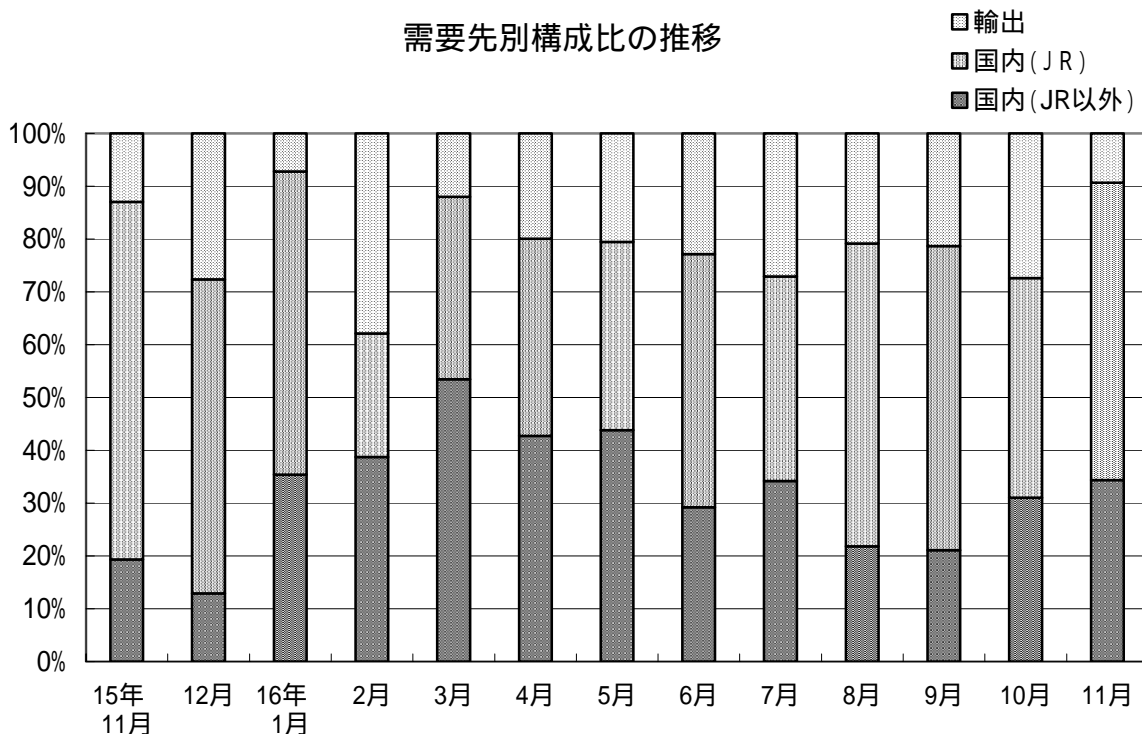


### 需要先別・車種別動向

新造車両の生産を需要先別にみると、国内向け実績184両、124億円（うちJR向け実績115両77億円）、輸出は23両、13億円であった。

国内向けのうち、旅客車は169両、120億円であった。

需要先別構成比の推移



# 鉄道車両生産動向

平成16年11月分

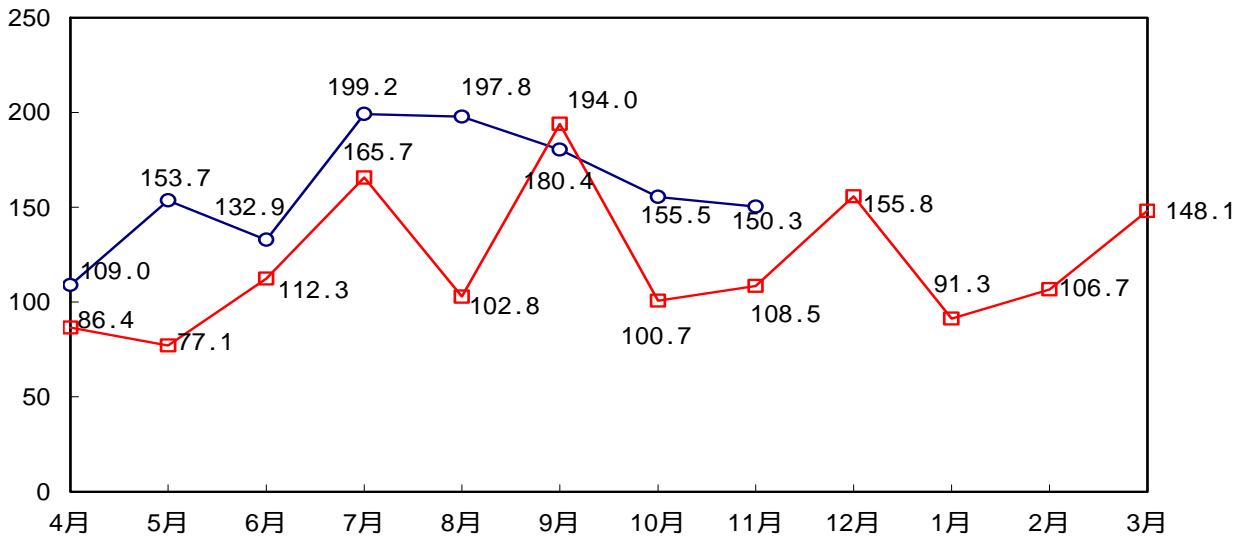
## 概況

本月の鉄道車両の生産総計（改造・修理を含む）は425両、140億円で金額ベースで前月比14.6%減、前年同月比0.4%増であった。

このうち新造は207両、137億円で、生産指数は150.3であった。

平成12年度月平均 = 100

鉄道車両生産指数グラフ

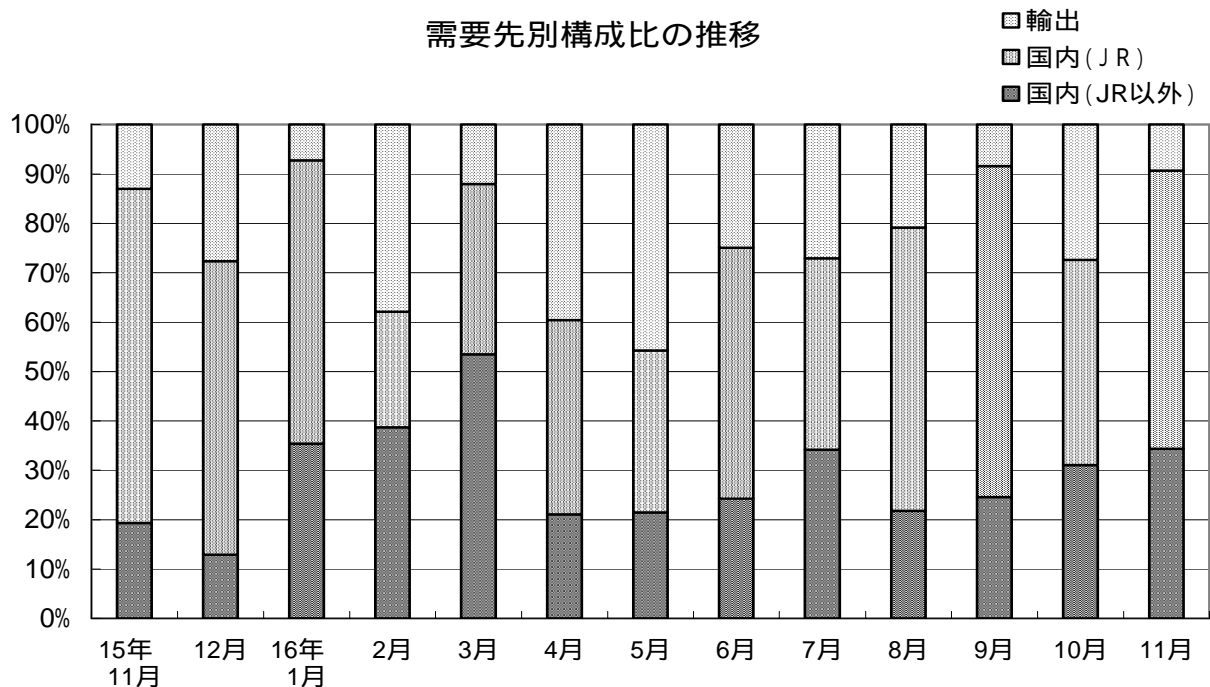


## 需要先別・車種別動向

新造車両の生産を需要先別にみると、国内向け実績184両、124億円（うちJR向け実績115両、77億円）、輸出は23両、13億円であった。

国内向けのうち、旅客車は169両、120億円であった。

需要先別構成比の推移



第1表 鉄道車両・総計

平成16年11月分

金額単位:千円

| 車種          | 単位 | 受注両数 | 受注金額      | 生産両数 | 生産金額       | 月末手持両数 | 月末手持金額      |
|-------------|----|------|-----------|------|------------|--------|-------------|
| 鉄道車両        | 両  | 104  | 2,581,555 | 395  | 13,920,863 | 2,598  | 239,603,487 |
| 機関車         | "  | 0    | 0         | 2    | 157,815    | 152    | 6,902,680   |
| 電気機関車       | "  | 0    | 0         | 2    | 157,815    | 147    | 5,089,434   |
| 直流電気機関車     | "  | 0    | 0         | 0    | 0          | 100    | 1,617,000   |
| 交直流電気機関車    | "  | 0    | 0         | 2    | 157,815    | 3      | 425,040     |
| 交流電気機関車     | "  | 0    | 0         | 0    | 0          | 44     | 3,047,394   |
| ディーゼル機関車    | "  | 0    | 0         | 0    | 0          | 5      | 1,813,246   |
| 液体式ディーゼル機関車 | "  | 0    | 0         | 0    | 0          | 1      | 131,250     |
| 電気式ディーゼル機関車 | "  | 0    | 0         | 0    | 0          | 4      | 1,681,996   |
| その他の機関車     | "  | 0    | 0         | 0    | 0          | 0      | 0           |
| 旅客車         | "  | 104  | 2,581,555 | 380  | 13,532,153 | 2,341  | 228,791,131 |
| 電車(新幹線を除く)  | "  | 94   | 2,110,819 | 336  | 8,880,013  | 1,849  | 120,605,714 |
| 電動車         | "  | 65   | 1,360,004 | 210  | 4,976,014  | 1,048  | 60,112,239  |
| 制御車         | "  | 20   | 320,432   | 82   | 2,201,667  | 484    | 29,172,441  |
| 付随車         | "  | 9    | 430,383   | 44   | 1,702,332  | 317    | 31,321,034  |
| その他の電車      | "  | 0    | 0         | 0    | 0          | 0      | 0           |
| 新幹線         | "  | 0    | 0         | 32   | 3,966,154  | 480    | 106,775,175 |
| 電動車         | "  | 0    | 0         | 24   | 2,926,494  | 379    | 76,038,871  |
| 制御車         | "  | 0    | 0         | 4    | 539,638    | 65     | 22,411,023  |
| 付随車         | "  | 0    | 0         | 4    | 500,022    | 33     | 7,701,174   |
| その他の新幹線     | "  | 0    | 0         | 0    | 0          | 3      | 624,107     |
| ディーゼル車      | "  | 0    | 0         | 2    | 215,250    | 12     | 1,410,242   |
| ディーゼル動車     | "  | 0    | 0         | 0    | 0          | 11     | 1,278,242   |
| その他のディーゼル車  | "  | 0    | 0         | 2    | 215,250    | 1      | 132,000     |
| 客車          | "  | 10   | 470,736   | 10   | 470,736    | 0      | 0           |
| その他の旅客車     | "  | 0    | 0         | 0    | 0          | 0      | 0           |
| 貨物車         | "  | 0    | 0         | 10   | 209,895    | 100    | 1,674,226   |
| コンテナ車       | "  | 0    | 0         | 0    | 0          | 100    | 1,674,226   |
| タンク貨車       | "  | 0    | 0         | 10   | 209,895    | 0      | 0           |
| その他の貨物車     | "  | 0    | 0         | 0    | 0          | 0      | 0           |
| 特殊車両        | "  | 0    | 0         | 3    | 21,000     | 5      | 2,235,450   |

平成17年6月20日訂正

第1表 鉄道車両・総計

平成16年11月分

金額単位:千円

| 車種          | 単位 | 受注両数 | 受注金額      | 生産両数 | 生産金額       | 月末手持両数 | 月末手持金額      |
|-------------|----|------|-----------|------|------------|--------|-------------|
| 鉄道車両        | 両  | 132  | 2,593,957 | 425  | 13,989,300 | 2,526  | 224,181,896 |
| 機関車         | "  | 0    | 0         | 2    | 157,815    | 152    | 6,902,680   |
| 電気機関車       | "  | 0    | 0         | 2    | 157,815    | 147    | 5,089,434   |
| 直流電気機関車     | "  | 0    | 0         | 0    | 0          | 100    | 1,617,000   |
| 交直流電気機関車    | "  | 0    | 0         | 2    | 157,815    | 3      | 425,040     |
| 交流電気機関車     | "  | 0    | 0         | 0    | 0          | 44     | 3,047,394   |
| ディーゼル機関車    | "  | 0    | 0         | 0    | 0          | 5      | 1,813,246   |
| 液体式ディーゼル機関車 | "  | 0    | 0         | 0    | 0          | 1      | 131,250     |
| 電気式ディーゼル機関車 | "  | 0    | 0         | 0    | 0          | 4      | 1,681,996   |
| その他の機関車     | "  | 0    | 0         | 0    | 0          | 0      | 0           |
| 旅客車         | "  | 132  | 2,593,957 | 410  | 13,600,590 | 2,269  | 213,369,540 |
| 電車(新幹線を除く)  | "  | 122  | 2,123,221 | 366  | 8,948,450  | 1,861  | 120,894,906 |
| 電動車         | "  | 79   | 1,366,313 | 225  | 5,010,581  | 1,056  | 60,297,323  |
| 制御車         | "  | 34   | 326,525   | 97   | 2,235,537  | 488    | 29,276,549  |
| 付随車         | "  | 9    | 430,383   | 44   | 1,702,332  | 317    | 31,321,034  |
| その他の電車      | "  | 0    | 0         | 0    | 0          | 0      | 0           |
| 新幹線         | "  | 0    | 0         | 32   | 3,966,154  | 396    | 91,064,392  |
| 電動車         | "  | 0    | 0         | 24   | 2,926,494  | 295    | 60,328,088  |
| 制御車         | "  | 0    | 0         | 4    | 539,638    | 65     | 22,411,023  |
| 付随車         | "  | 0    | 0         | 4    | 500,022    | 33     | 7,701,174   |
| その他の新幹線     | "  | 0    | 0         | 0    | 0          | 3      | 624,107     |
| ディーゼル車      | "  | 0    | 0         | 2    | 215,250    | 12     | 1,410,242   |
| ディーゼル動車     | "  | 0    | 0         | 0    | 0          | 11     | 1,278,242   |
| その他のディーゼル車  | "  | 0    | 0         | 2    | 215,250    | 1      | 132,000     |
| 客車          | "  | 10   | 470,736   | 10   | 470,736    | 0      | 0           |
| その他の旅客車     | "  | 0    | 0         | 0    | 0          | 0      | 0           |
| 貨物車         | "  | 0    | 0         | 10   | 209,895    | 100    | 1,674,226   |
| コンテナ車       | "  | 0    | 0         | 0    | 0          | 100    | 1,674,226   |
| タンク貨車       | "  | 0    | 0         | 10   | 209,895    | 0      | 0           |
| その他の貨物車     | "  | 0    | 0         | 0    | 0          | 0      | 0           |
| 特殊車両        | "  | 0    | 0         | 3    | 21,000     | 5      | 2,235,450   |

平成17年9月1日訂正

第1表 鉄道車両・総計

平成16年11月分

金額単位:千円

| 車種          | 単位 | 受注両数 | 受注金額      | 生産両数 | 生産金額       | 月末手持両数 | 月末手持金額      |
|-------------|----|------|-----------|------|------------|--------|-------------|
| 鉄道車両        | 両  | 132  | 2,593,957 | 425  | 13,989,300 | 2,526  | 224,181,896 |
| 機関車         | "  | 0    | 0         | 2    | 157,815    | 52     | 5,285,680   |
| 電気機関車       | "  | 0    | 0         | 2    | 157,815    | 47     | 3,472,434   |
| 直流電気機関車     | "  | 0    | 0         | 0    | 0          | 0      | 0           |
| 交直流電気機関車    | "  | 0    | 0         | 2    | 157,815    | 3      | 425,040     |
| 交流電気機関車     | "  | 0    | 0         | 0    | 0          | 44     | 3,047,394   |
| ディーゼル機関車    | "  | 0    | 0         | 0    | 0          | 5      | 1,813,246   |
| 液体式ディーゼル機関車 | "  | 0    | 0         | 0    | 0          | 1      | 131,250     |
| 電気式ディーゼル機関車 | "  | 0    | 0         | 0    | 0          | 4      | 1,681,996   |
| その他の機関車     | "  | 0    | 0         | 0    | 0          | 0      | 0           |
| 旅客車         | "  | 132  | 2,593,957 | 410  | 13,600,590 | 2,269  | 213,369,540 |
| 電車(新幹線を除く)  | "  | 122  | 2,123,221 | 366  | 8,948,450  | 1,861  | 120,894,906 |
| 電動車         | "  | 79   | 1,366,313 | 225  | 5,010,581  | 1,056  | 60,297,323  |
| 制御車         | "  | 34   | 326,525   | 97   | 2,235,537  | 488    | 29,276,549  |
| 付随車         | "  | 9    | 430,383   | 44   | 1,702,332  | 317    | 31,321,034  |
| その他の電車      | "  | 0    | 0         | 0    | 0          | 0      | 0           |
| 新幹線         | "  | 0    | 0         | 32   | 3,966,154  | 396    | 91,064,392  |
| 電動車         | "  | 0    | 0         | 24   | 2,926,494  | 295    | 60,328,088  |
| 制御車         | "  | 0    | 0         | 4    | 539,638    | 65     | 22,411,023  |
| 付随車         | "  | 0    | 0         | 4    | 500,022    | 33     | 7,701,174   |
| その他の新幹線     | "  | 0    | 0         | 0    | 0          | 3      | 624,107     |
| ディーゼル車      | "  | 0    | 0         | 2    | 215,250    | 12     | 1,410,242   |
| ディーゼル動車     | "  | 0    | 0         | 0    | 0          | 11     | 1,278,242   |
| その他のディーゼル車  | "  | 0    | 0         | 2    | 215,250    | 1      | 132,000     |
| 客車          | "  | 10   | 470,736   | 10   | 470,736    | 0      | 0           |
| その他の旅客車     | "  | 0    | 0         | 0    | 0          | 0      | 0           |
| 貨物車         | "  | 0    | 0         | 10   | 209,895    | 200    | 3,291,226   |
| コンテナ車       | "  | 0    | 0         | 0    | 0          | 200    | 3,291,226   |
| タンク貨車       | "  | 0    | 0         | 10   | 209,895    | 0      | 0           |
| その他の貨物車     | "  | 0    | 0         | 0    | 0          | 0      | 0           |
| 特殊車両        | "  | 0    | 0         | 3    | 21,000     | 5      | 2,235,450   |

平成18年6月13日訂正

第1表 鉄道車両・総計

平成16年11月分

金額単位:千円

| 車種          | 単位 | 受注両数 | 受注金額      | 生産両数 | 生産金額       | 月末手持両数 | 月末手持金額      |
|-------------|----|------|-----------|------|------------|--------|-------------|
| 鉄道車両        | 両  | 132  | 2,593,957 | 425  | 13,989,300 | 2,526  | 224,181,896 |
| 機関車         | "  | 0    | 0         | 2    | 157,815    | 52     | 5,285,680   |
| 電気機関車       | "  | 0    | 0         | 2    | 157,815    | 47     | 3,472,434   |
| 直流電気機関車     | "  | 0    | 0         | 0    | 0          | 0      | 0           |
| 交直流電気機関車    | "  | 0    | 0         | 2    | 157,815    | 3      | 425,040     |
| 交流電気機関車     | "  | 0    | 0         | 0    | 0          | 44     | 3,047,394   |
| ディーゼル機関車    | "  | 0    | 0         | 0    | 0          | 5      | 1,813,246   |
| 液体式ディーゼル機関車 | "  | 0    | 0         | 0    | 0          | 1      | 131,250     |
| 電気式ディーゼル機関車 | "  | 0    | 0         | 0    | 0          | 4      | 1,681,996   |
| その他の機関車     | "  | 0    | 0         | 0    | 0          | 0      | 0           |
| 旅客車         | "  | 132  | 2,593,957 | 410  | 13,600,590 | 2,269  | 213,369,540 |
| 電車(新幹線を除く)  | "  | 122  | 2,123,221 | 366  | 8,948,450  | 1,868  | 121,157,826 |
| 電動車         | "  | 79   | 1,366,313 | 225  | 5,010,581  | 1,063  | 60,560,243  |
| 制御車         | "  | 34   | 326,525   | 97   | 2,235,537  | 488    | 29,276,549  |
| 付随車         | "  | 9    | 430,383   | 44   | 1,702,332  | 317    | 31,321,034  |
| その他の電車      | "  | 0    | 0         | 0    | 0          | 0      | 0           |
| 新幹線         | "  | 0    | 0         | 32   | 3,966,154  | 389    | 90,801,472  |
| 電動車         | "  | 0    | 0         | 24   | 2,926,494  | 288    | 60,065,168  |
| 制御車         | "  | 0    | 0         | 4    | 539,638    | 65     | 22,411,023  |
| 付随車         | "  | 0    | 0         | 4    | 500,022    | 33     | 7,701,174   |
| その他の新幹線     | "  | 0    | 0         | 0    | 0          | 3      | 624,107     |
| ディーゼル車      | "  | 0    | 0         | 2    | 215,250    | 12     | 1,410,242   |
| ディーゼル動車     | "  | 0    | 0         | 0    | 0          | 11     | 1,278,242   |
| その他のディーゼル車  | "  | 0    | 0         | 2    | 215,250    | 1      | 132,000     |
| 客車          | "  | 10   | 470,736   | 10   | 470,736    | 0      | 0           |
| その他の旅客車     | "  | 0    | 0         | 0    | 0          | 0      | 0           |
| 貨物車         | "  | 0    | 0         | 10   | 209,895    | 200    | 3,291,226   |
| コンテナ車       | "  | 0    | 0         | 0    | 0          | 200    | 3,291,226   |
| タンク貨車       | "  | 0    | 0         | 10   | 209,895    | 0      | 0           |
| その他の貨物車     | "  | 0    | 0         | 0    | 0          | 0      | 0           |
| 特殊車両        | "  | 0    | 0         | 3    | 21,000     | 5      | 2,235,450   |

平成18年7月3日訂正

第1表 鉄道車両・総計

平成16年11月分

金額単位:千円

| 車種          | 単位 | 受注両数 | 受注金額      | 生産両数 | 生産金額       | 月末手持両数 | 月末手持金額      |
|-------------|----|------|-----------|------|------------|--------|-------------|
| 鉄道車両        | 両  | 136  | 3,012,069 | 425  | 13,989,300 | 2,530  | 224,600,008 |
| 機関車         | "  | 0    | 0         | 2    | 157,815    | 52     | 5,285,680   |
| 電気機関車       | "  | 0    | 0         | 2    | 157,815    | 47     | 3,472,434   |
| 直流電気機関車     | "  | 0    | 0         | 0    | 0          | 0      | 0           |
| 交直流電気機関車    | "  | 0    | 0         | 2    | 157,815    | 3      | 425,040     |
| 交流電気機関車     | "  | 0    | 0         | 0    | 0          | 44     | 3,047,394   |
| ディーゼル機関車    | "  | 0    | 0         | 0    | 0          | 5      | 1,813,246   |
| 液体式ディーゼル機関車 | "  | 0    | 0         | 0    | 0          | 1      | 131,250     |
| 電気式ディーゼル機関車 | "  | 0    | 0         | 0    | 0          | 4      | 1,681,996   |
| その他の機関車     | "  | 0    | 0         | 0    | 0          | 0      | 0           |
| 旅客車         | "  | 136  | 3,012,069 | 410  | 13,600,590 | 2,270  | 213,337,652 |
| 電車(新幹線を除く)  | "  | 126  | 2,541,333 | 366  | 8,948,450  | 1,872  | 121,575,938 |
| 電動車         | "  | 83   | 1,784,425 | 225  | 5,010,581  | 1,067  | 60,978,355  |
| 制御車         | "  | 34   | 326,525   | 97   | 2,235,537  | 488    | 29,276,549  |
| 付随車         | "  | 9    | 430,383   | 44   | 1,702,332  | 317    | 31,321,034  |
| その他の電車      | "  | 0    | 0         | 0    | 0          | 0      | 0           |
| 新幹線         | "  | 0    | 0         | 32   | 3,966,154  | 389    | 90,801,472  |
| 電動車         | "  | 0    | 0         | 24   | 2,926,494  | 288    | 60,065,168  |
| 制御車         | "  | 0    | 0         | 4    | 539,638    | 65     | 22,411,023  |
| 付随車         | "  | 0    | 0         | 4    | 500,022    | 33     | 7,701,174   |
| その他の新幹線     | "  | 0    | 0         | 0    | 0          | 3      | 624,107     |
| ディーゼル車      | "  | 0    | 0         | 2    | 215,250    | 9      | 960,242     |
| ディーゼル動車     | "  | 0    | 0         | 0    | 0          | 9      | 960,242     |
| その他のディーゼル車  | "  | 0    | 0         | 2    | 215,250    | 0      | 0           |
| 客車          | "  | 10   | 470,736   | 10   | 470,736    | 0      | 0           |
| その他の旅客車     | "  | 0    | 0         | 0    | 0          | 0      | 0           |
| 貨物車         | "  | 0    | 0         | 10   | 209,895    | 200    | 3,291,226   |
| コンテナ車       | "  | 0    | 0         | 0    | 0          | 200    | 3,291,226   |
| タンク貨車       | "  | 0    | 0         | 10   | 209,895    | 0      | 0           |
| その他の貨物車     | "  | 0    | 0         | 0    | 0          | 0      | 0           |
| 特殊車両        | "  | 0    | 0         | 3    | 21,000     | 8      | 2,685,450   |

第2表 鉄道車両・新造・合計 平成16年11月分

金額単位:千円

| 車種          | 単位 | 受注両数 | 受注金額      | 生産両数 | 生産金額       | 月末手持両数 | 月末手持金額      |
|-------------|----|------|-----------|------|------------|--------|-------------|
| 鉄道車両        | 両  | 40   | 2,482,299 | 207  | 13,681,268 | 2,175  | 239,165,722 |
| 機関車         | "  | 0    | 0         | 2    | 157,815    | 152    | 6,902,680   |
| 電気機関車       | "  | 0    | 0         | 2    | 157,815    | 147    | 5,089,434   |
| 直流電気機関車     | "  | 0    | 0         | 0    | 0          | 100    | 1,617,000   |
| 交直流電気機関車    | "  | 0    | 0         | 2    | 157,815    | 3      | 425,040     |
| 交流電気機関車     | "  | 0    | 0         | 0    | 0          | 44     | 3,047,394   |
| ディーゼル機関車    | "  | 0    | 0         | 0    | 0          | 5      | 1,813,246   |
| 液体式ディーゼル機関車 | "  | 0    | 0         | 0    | 0          | 1      | 131,250     |
| 電気式ディーゼル機関車 | "  | 0    | 0         | 0    | 0          | 4      | 1,681,996   |
| その他の機関車     | "  | 0    | 0         | 0    | 0          | 0      | 0           |
| 旅客車         | "  | 40   | 2,482,299 | 192  | 13,292,558 | 1,918  | 228,353,366 |
| 電車(新幹線を除く)  | "  | 30   | 2,011,563 | 148  | 8,640,418  | 1,426  | 120,167,949 |
| 電動車         | "  | 16   | 1,294,114 | 74   | 4,827,308  | 762    | 59,835,058  |
| 制御車         | "  | 5    | 287,066   | 34   | 2,124,778  | 356    | 29,061,163  |
| 付随車         | "  | 9    | 430,383   | 40   | 1,688,332  | 308    | 31,271,728  |
| その他の電車      | "  | 0    | 0         | 0    | 0          | 0      | 0           |
| 新幹線         | "  | 0    | 0         | 32   | 3,966,154  | 480    | 106,775,175 |
| 電動車         | "  | 0    | 0         | 24   | 2,926,494  | 379    | 76,038,871  |
| 制御車         | "  | 0    | 0         | 4    | 539,638    | 65     | 22,411,023  |
| 付随車         | "  | 0    | 0         | 4    | 500,022    | 33     | 7,701,174   |
| その他の新幹線     | "  | 0    | 0         | 0    | 0          | 3      | 624,107     |
| ディーゼル車      | "  | 0    | 0         | 2    | 215,250    | 12     | 1,410,242   |
| ディーゼル動車     | "  | 0    | 0         | 0    | 0          | 11     | 1,278,242   |
| その他のディーゼル車  | "  | 0    | 0         | 2    | 215,250    | 1      | 132,000     |
| 客車          | "  | 10   | 470,736   | 10   | 470,736    | 0      | 0           |
| その他の旅客車     | "  | 0    | 0         | 0    | 0          | 0      | 0           |
| 貨物車         | "  | 0    | 0         | 10   | 209,895    | 100    | 1,674,226   |
| コンテナ車       | "  | 0    | 0         | 0    | 0          | 100    | 1,674,226   |
| タンク貨車       | "  | 0    | 0         | 10   | 209,895    | 0      | 0           |
| その他の貨物車     | "  | 0    | 0         | 0    | 0          | 0      | 0           |
| 特殊車両        | "  | 0    | 0         | 3    | 21,000     | 5      | 2,235,450   |



平成17年6月20日訂正

第2表 鉄道車両・新造・合計

平成16年11月分

金額単位:千円

| 車種          | 単位 | 受注両数 | 受注金額      | 生産両数 | 生産金額       | 月末手持両数 | 月末手持金額      |
|-------------|----|------|-----------|------|------------|--------|-------------|
| 鉄道車両        | 両  | 40   | 2,482,299 | 207  | 13,681,268 | 2,091  | 223,454,939 |
| 機関車         | "  | 0    | 0         | 2    | 157,815    | 152    | 6,902,680   |
| 電気機関車       | "  | 0    | 0         | 2    | 157,815    | 147    | 5,089,434   |
| 直流電気機関車     | "  | 0    | 0         | 0    | 0          | 100    | 1,617,000   |
| 交直流電気機関車    | "  | 0    | 0         | 2    | 157,815    | 3      | 425,040     |
| 交流電気機関車     | "  | 0    | 0         | 0    | 0          | 44     | 3,047,394   |
| ディーゼル機関車    | "  | 0    | 0         | 0    | 0          | 5      | 1,813,246   |
| 液体式ディーゼル機関車 | "  | 0    | 0         | 0    | 0          | 1      | 131,250     |
| 電気式ディーゼル機関車 | "  | 0    | 0         | 0    | 0          | 4      | 1,681,996   |
| その他の機関車     | "  | 0    | 0         | 0    | 0          | 0      | 0           |
| 旅客車         | "  | 40   | 2,482,299 | 192  | 13,292,558 | 1,834  | 212,642,583 |
| 電車(新幹線を除く)  | "  | 30   | 2,011,563 | 148  | 8,640,418  | 1,426  | 120,167,949 |
| 電動車         | "  | 16   | 1,294,114 | 74   | 4,827,308  | 762    | 59,835,058  |
| 制御車         | "  | 5    | 287,066   | 34   | 2,124,778  | 356    | 29,061,163  |
| 付随車         | "  | 9    | 430,383   | 40   | 1,688,332  | 308    | 31,271,728  |
| その他の電車      | "  | 0    | 0         | 0    | 0          | 0      | 0           |
| 新幹線         | "  | 0    | 0         | 32   | 3,966,154  | 396    | 91,064,392  |
| 電動車         | "  | 0    | 0         | 24   | 2,926,494  | 295    | 60,328,088  |
| 制御車         | "  | 0    | 0         | 4    | 539,638    | 65     | 22,411,023  |
| 付随車         | "  | 0    | 0         | 4    | 500,022    | 33     | 7,701,174   |
| その他の新幹線     | "  | 0    | 0         | 0    | 0          | 3      | 624,107     |
| ディーゼル車      | "  | 0    | 0         | 2    | 215,250    | 12     | 1,410,242   |
| ディーゼル動車     | "  | 0    | 0         | 0    | 0          | 11     | 1,278,242   |
| その他のディーゼル車  | "  | 0    | 0         | 2    | 215,250    | 1      | 132,000     |
| 客車          | "  | 10   | 470,736   | 10   | 470,736    | 0      | 0           |
| その他の旅客車     | "  | 0    | 0         | 0    | 0          | 0      | 0           |
| 貨物車         | "  | 0    | 0         | 10   | 209,895    | 100    | 1,674,226   |
| コンテナ車       | "  | 0    | 0         | 0    | 0          | 100    | 1,674,226   |
| タンク貨車       | "  | 0    | 0         | 10   | 209,895    | 0      | 0           |
| その他の貨物車     | "  | 0    | 0         | 0    | 0          | 0      | 0           |
| 特殊車両        | "  | 0    | 0         | 3    | 21,000     | 5      | 2,235,450   |

平成17年9月1日訂正

第2表 鉄道車両・新造・合計

平成16年11月分

金額単位:千円

| 車種          | 単位 | 受注両数 | 受注金額      | 生産両数 | 生産金額       | 月末手持両数 | 月末手持金額      |
|-------------|----|------|-----------|------|------------|--------|-------------|
| 鉄道車両        | 両  | 40   | 2,482,299 | 207  | 13,681,268 | 2,091  | 223,454,939 |
| 機関車         | "  | 0    | 0         | 2    | 157,815    | 52     | 5,285,680   |
| 電気機関車       | "  | 0    | 0         | 2    | 157,815    | 47     | 3,472,434   |
| 直流電気機関車     | "  | 0    | 0         | 0    | 0          | 0      | 0           |
| 交直流電気機関車    | "  | 0    | 0         | 2    | 157,815    | 3      | 425,040     |
| 交流電気機関車     | "  | 0    | 0         | 0    | 0          | 44     | 3,047,394   |
| ディーゼル機関車    | "  | 0    | 0         | 0    | 0          | 5      | 1,813,246   |
| 液体式ディーゼル機関車 | "  | 0    | 0         | 0    | 0          | 1      | 131,250     |
| 電気式ディーゼル機関車 | "  | 0    | 0         | 0    | 0          | 4      | 1,681,996   |
| その他の機関車     | "  | 0    | 0         | 0    | 0          | 0      | 0           |
| 旅客車         | "  | 40   | 2,482,299 | 192  | 13,292,558 | 1,834  | 212,642,583 |
| 電車(新幹線を除く)  | "  | 30   | 2,011,563 | 148  | 8,640,418  | 1,426  | 120,167,949 |
| 電動車         | "  | 16   | 1,294,114 | 74   | 4,827,308  | 762    | 59,835,058  |
| 制御車         | "  | 5    | 287,066   | 34   | 2,124,778  | 356    | 29,061,163  |
| 付随車         | "  | 9    | 430,383   | 40   | 1,688,332  | 308    | 31,271,728  |
| その他の電車      | "  | 0    | 0         | 0    | 0          | 0      | 0           |
| 新幹線         | "  | 0    | 0         | 32   | 3,966,154  | 396    | 91,064,392  |
| 電動車         | "  | 0    | 0         | 24   | 2,926,494  | 295    | 60,328,088  |
| 制御車         | "  | 0    | 0         | 4    | 539,638    | 65     | 22,411,023  |
| 付随車         | "  | 0    | 0         | 4    | 500,022    | 33     | 7,701,174   |
| その他の新幹線     | "  | 0    | 0         | 0    | 0          | 3      | 624,107     |
| ディーゼル車      | "  | 0    | 0         | 2    | 215,250    | 12     | 1,410,242   |
| ディーゼルの動車    | "  | 0    | 0         | 0    | 0          | 11     | 1,278,242   |
| その他のディーゼル車  | "  | 0    | 0         | 2    | 215,250    | 1      | 132,000     |
| 客車          | "  | 10   | 470,736   | 10   | 470,736    | 0      | 0           |
| その他の旅客車     | "  | 0    | 0         | 0    | 0          | 0      | 0           |
| 貨物車         | "  | 0    | 0         | 10   | 209,895    | 200    | 3,291,226   |
| コンテナ車       | "  | 0    | 0         | 0    | 0          | 200    | 3,291,226   |
| タンク貨車       | "  | 0    | 0         | 10   | 209,895    | 0      | 0           |
| その他の貨物車     | "  | 0    | 0         | 0    | 0          | 0      | 0           |
| 特殊車両        | "  | 0    | 0         | 3    | 21,000     | 5      | 2,235,450   |

平成18年6月13日訂正

第2表 鉄道車両・新造・合計 平成16年11月分

金額単位:千円

| 車種          | 単位 | 受注両数 | 受注金額      | 生産両数 | 生産金額       | 月末手持両数 | 月末手持金額      |
|-------------|----|------|-----------|------|------------|--------|-------------|
| 鉄道車両        | 両  | 40   | 2,482,299 | 207  | 13,681,268 | 2,091  | 223,454,939 |
| 機関車         | "  | 0    | 0         | 2    | 157,815    | 52     | 5,285,680   |
| 電気機関車       | "  | 0    | 0         | 2    | 157,815    | 47     | 3,472,434   |
| 直流電気機関車     | "  | 0    | 0         | 0    | 0          | 0      | 0           |
| 交直流電気機関車    | "  | 0    | 0         | 2    | 157,815    | 3      | 425,040     |
| 交流電気機関車     | "  | 0    | 0         | 0    | 0          | 44     | 3,047,394   |
| ディーゼル機関車    | "  | 0    | 0         | 0    | 0          | 5      | 1,813,246   |
| 液体式ディーゼル機関車 | "  | 0    | 0         | 0    | 0          | 1      | 131,250     |
| 電気式ディーゼル機関車 | "  | 0    | 0         | 0    | 0          | 4      | 1,681,996   |
| その他の機関車     | "  | 0    | 0         | 0    | 0          | 0      | 0           |
| 旅客車         | "  | 40   | 2,482,299 | 192  | 13,292,558 | 1,834  | 212,642,583 |
| 電車(新幹線を除く)  | "  | 30   | 2,011,563 | 148  | 8,640,418  | 1,433  | 120,430,869 |
| 電動車         | "  | 16   | 1,294,114 | 74   | 4,827,308  | 769    | 60,097,978  |
| 制御車         | "  | 5    | 287,066   | 34   | 2,124,778  | 356    | 29,061,163  |
| 付随車         | "  | 9    | 430,383   | 40   | 1,688,332  | 308    | 31,271,728  |
| その他の電車      | "  | 0    | 0         | 0    | 0          | 0      | 0           |
| 新幹線         | "  | 0    | 0         | 32   | 3,966,154  | 389    | 90,801,472  |
| 電動車         | "  | 0    | 0         | 24   | 2,926,494  | 288    | 60,065,168  |
| 制御車         | "  | 0    | 0         | 4    | 539,638    | 65     | 22,411,023  |
| 付随車         | "  | 0    | 0         | 4    | 500,022    | 33     | 7,701,174   |
| その他の新幹線     | "  | 0    | 0         | 0    | 0          | 3      | 624,107     |
| ディーゼル車      | "  | 0    | 0         | 2    | 215,250    | 12     | 1,410,242   |
| ディーゼル動車     | "  | 0    | 0         | 0    | 0          | 11     | 1,278,242   |
| その他のディーゼル車  | "  | 0    | 0         | 2    | 215,250    | 1      | 132,000     |
| 客車          | "  | 10   | 470,736   | 10   | 470,736    | 0      | 0           |
| その他の旅客車     | "  | 0    | 0         | 0    | 0          | 0      | 0           |
| 貨物車         | "  | 0    | 0         | 10   | 209,895    | 200    | 3,291,226   |
| コンテナ車       | "  | 0    | 0         | 0    | 0          | 200    | 3,291,226   |
| タンク貨車       | "  | 0    | 0         | 10   | 209,895    | 0      | 0           |
| その他の貨物車     | "  | 0    | 0         | 0    | 0          | 0      | 0           |
| 特殊車両        | "  | 0    | 0         | 3    | 21,000     | 5      | 2,235,450   |

平成18年7月3日訂正

第2表 鉄道車両・新造・合計 平成16年11月分

金額単位:千円

| 車種          | 単位 | 受注両数 | 受注金額      | 生産両数 | 生産金額       | 月末手持両数 | 月末手持金額      |
|-------------|----|------|-----------|------|------------|--------|-------------|
| 鉄道車両        | 両  | 44   | 2,900,411 | 207  | 13,681,268 | 2,095  | 223,873,051 |
| 機関車         | "  | 0    | 0         | 2    | 157,815    | 52     | 5,285,680   |
| 電気機関車       | "  | 0    | 0         | 2    | 157,815    | 47     | 3,472,434   |
| 直流電気機関車     | "  | 0    | 0         | 0    | 0          | 0      | 0           |
| 交直流電気機関車    | "  | 0    | 0         | 2    | 157,815    | 3      | 425,040     |
| 交流電気機関車     | "  | 0    | 0         | 0    | 0          | 44     | 3,047,394   |
| ディーゼル機関車    | "  | 0    | 0         | 0    | 0          | 5      | 1,813,246   |
| 液体式ディーゼル機関車 | "  | 0    | 0         | 0    | 0          | 1      | 131,250     |
| 電気式ディーゼル機関車 | "  | 0    | 0         | 0    | 0          | 4      | 1,681,996   |
| その他の機関車     | "  | 0    | 0         | 0    | 0          | 0      | 0           |
| 旅客車         | "  | 44   | 2,900,411 | 192  | 13,292,558 | 1,835  | 212,610,695 |
| 電車(新幹線を除く)  | "  | 34   | 2,429,675 | 148  | 8,640,418  | 1,437  | 120,848,981 |
| 電動車         | "  | 20   | 1,712,226 | 74   | 4,827,308  | 773    | 60,516,090  |
| 制御車         | "  | 5    | 287,066   | 34   | 2,124,778  | 356    | 29,061,163  |
| 付随車         | "  | 9    | 430,383   | 40   | 1,688,332  | 308    | 31,271,728  |
| その他の電車      | "  | 0    | 0         | 0    | 0          | 0      | 0           |
| 新幹線         | "  | 0    | 0         | 32   | 3,966,154  | 389    | 90,801,472  |
| 電動車         | "  | 0    | 0         | 24   | 2,926,494  | 288    | 60,065,168  |
| 制御車         | "  | 0    | 0         | 4    | 539,638    | 65     | 22,411,023  |
| 付随車         | "  | 0    | 0         | 4    | 500,022    | 33     | 7,701,174   |
| その他の新幹線     | "  | 0    | 0         | 0    | 0          | 3      | 624,107     |
| ディーゼル車      | "  | 0    | 0         | 2    | 215,250    | 9      | 960,242     |
| ディーゼル動車     | "  | 0    | 0         | 0    | 0          | 9      | 960,242     |
| その他のディーゼル車  | "  | 0    | 0         | 2    | 215,250    | 0      | 0           |
| 客車          | "  | 10   | 470,736   | 10   | 470,736    | 0      | 0           |
| その他の旅客車     | "  | 0    | 0         | 0    | 0          | 0      | 0           |
| 貨物車         | "  | 0    | 0         | 10   | 209,895    | 200    | 3,291,226   |
| コンテナ車       | "  | 0    | 0         | 0    | 0          | 200    | 3,291,226   |
| タンク貨車       | "  | 0    | 0         | 10   | 209,895    | 0      | 0           |
| その他の貨物車     | "  | 0    | 0         | 0    | 0          | 0      | 0           |
| 特殊車両        | "  | 0    | 0         | 3    | 21,000     | 8      | 2,685,450   |

第3表 鉄道車両・新造・国内向け

平成16年11月分

金額単位:千円

| 車種          | 単位 | 受注両数 | 受注金額      | 生産両数 | 生産金額       | 月末手持両数 | 月末手持金額      |
|-------------|----|------|-----------|------|------------|--------|-------------|
| 鉄道車両        | 両  | 30   | 2,025,828 | 184  | 12,403,805 | 1,624  | 124,988,852 |
| 機関車         | "  | 0    | 0         | 2    | 157,815    | 108    | 3,855,286   |
| 電気機関車       | "  | 0    | 0         | 2    | 157,815    | 103    | 2,042,040   |
| 直流電気機関車     | "  | 0    | 0         | 0    | 0          | 100    | 1,617,000   |
| 交直流電気機関車    | "  | 0    | 0         | 2    | 157,815    | 3      | 425,040     |
| 交流電気機関車     | "  | 0    | 0         | 0    | 0          | 0      | 0           |
| ディーゼル機関車    | "  | 0    | 0         | 0    | 0          | 5      | 1,813,246   |
| 液体式ディーゼル機関車 | "  | 0    | 0         | 0    | 0          | 1      | 131,250     |
| 電気式ディーゼル機関車 | "  | 0    | 0         | 0    | 0          | 4      | 1,681,996   |
| その他の機関車     | "  | 0    | 0         | 0    | 0          | 0      | 0           |
| 旅客車         | "  | 30   | 2,025,828 | 169  | 12,015,095 | 1,411  | 117,223,890 |
| 電車(新幹線を除く)  | "  | 30   | 2,025,828 | 135  | 7,833,691  | 1,305  | 104,672,204 |
| 電動車         | "  | 16   | 1,294,114 | 70   | 4,365,428  | 669    | 48,144,422  |
| 制御車         | "  | 5    | 287,066   | 34   | 2,124,778  | 328    | 25,256,054  |
| 付随車         | "  | 9    | 444,648   | 31   | 1,343,485  | 308    | 31,271,728  |
| その他の電車      | "  | 0    | 0         | 0    | 0          | 0      | 0           |
| 新幹線         | "  | 0    | 0         | 32   | 3,966,154  | 94     | 11,141,444  |
| 電動車         | "  | 0    | 0         | 24   | 2,926,494  | 77     | 8,630,261   |
| 制御車         | "  | 0    | 0         | 4    | 539,638    | 9      | 1,215,889   |
| 付随車         | "  | 0    | 0         | 4    | 500,022    | 5      | 671,187     |
| その他の新幹線     | "  | 0    | 0         | 0    | 0          | 3      | 624,107     |
| ディーゼル車      | "  | 0    | 0         | 2    | 215,250    | 12     | 1,410,242   |
| ディーゼル動車     | "  | 0    | 0         | 0    | 0          | 11     | 1,278,242   |
| その他のディーゼル車  | "  | 0    | 0         | 2    | 215,250    | 1      | 132,000     |
| 客車          | "  | 0    | 0         | 0    | 0          | 0      | 0           |
| その他の旅客車     | "  | 0    | 0         | 0    | 0          | 0      | 0           |
| 貨物車         | "  | 0    | 0         | 10   | 209,895    | 100    | 1,674,226   |
| コンテナ車       | "  | 0    | 0         | 0    | 0          | 100    | 1,674,226   |
| タンク貨車       | "  | 0    | 0         | 10   | 209,895    | 0      | 0           |
| その他の貨物車     | "  | 0    | 0         | 0    | 0          | 0      | 0           |
| 特殊車両        | "  | 0    | 0         | 3    | 21,000     | 5      | 2,235,450   |

平成17年9月1日訂正

第3表 鉄道車両・新造・国内向け

平成16年11月分

金額単位:千円

| 車種          | 単位 | 受注両数 | 受注金額      | 生産両数 | 生産金額       | 月末手持両数 | 月末手持金額      |
|-------------|----|------|-----------|------|------------|--------|-------------|
| 鉄道車両        | 両  | 30   | 2,025,828 | 184  | 12,403,805 | 1,624  | 124,988,852 |
| 機関車         | "  | 0    | 0         | 2    | 157,815    | 8      | 2,238,286   |
| 電気機関車       | "  | 0    | 0         | 2    | 157,815    | 3      | 425,040     |
| 直流電気機関車     | "  | 0    | 0         | 0    | 0          | 0      | 0           |
| 交直流電気機関車    | "  | 0    | 0         | 2    | 157,815    | 3      | 425,040     |
| 交流電気機関車     | "  | 0    | 0         | 0    | 0          | 0      | 0           |
| ディーゼル機関車    | "  | 0    | 0         | 0    | 0          | 5      | 1,813,246   |
| 液体式ディーゼル機関車 | "  | 0    | 0         | 0    | 0          | 1      | 131,250     |
| 電気式ディーゼル機関車 | "  | 0    | 0         | 0    | 0          | 4      | 1,681,996   |
| その他の機関車     | "  | 0    | 0         | 0    | 0          | 0      | 0           |
| 旅客車         | "  | 30   | 2,025,828 | 169  | 12,015,095 | 1,411  | 117,223,890 |
| 電車(新幹線を除く)  | "  | 30   | 2,025,828 | 135  | 7,833,691  | 1,305  | 104,672,204 |
| 電動車         | "  | 16   | 1,294,114 | 70   | 4,365,428  | 669    | 48,144,422  |
| 制御車         | "  | 5    | 287,066   | 34   | 2,124,778  | 328    | 25,256,054  |
| 付随車         | "  | 9    | 444,648   | 31   | 1,343,485  | 308    | 31,271,728  |
| その他の電車      | "  | 0    | 0         | 0    | 0          | 0      | 0           |
| 新幹線         | "  | 0    | 0         | 32   | 3,966,154  | 94     | 11,141,444  |
| 電動車         | "  | 0    | 0         | 24   | 2,926,494  | 77     | 8,630,261   |
| 制御車         | "  | 0    | 0         | 4    | 539,638    | 9      | 1,215,889   |
| 付随車         | "  | 0    | 0         | 4    | 500,022    | 5      | 671,187     |
| その他の新幹線     | "  | 0    | 0         | 0    | 0          | 3      | 624,107     |
| ディーゼル車      | "  | 0    | 0         | 2    | 215,250    | 12     | 1,410,242   |
| ディーゼル動車     | "  | 0    | 0         | 0    | 0          | 11     | 1,278,242   |
| その他のディーゼル車  | "  | 0    | 0         | 2    | 215,250    | 1      | 132,000     |
| 客車          | "  | 0    | 0         | 0    | 0          | 0      | 0           |
| その他の旅客車     | "  | 0    | 0         | 0    | 0          | 0      | 0           |
| 貨物車         | "  | 0    | 0         | 10   | 209,895    | 200    | 3,291,226   |
| コンテナ車       | "  | 0    | 0         | 0    | 0          | 200    | 3,291,226   |
| タンク貨車       | "  | 0    | 0         | 10   | 209,895    | 0      | 0           |
| その他の貨物車     | "  | 0    | 0         | 0    | 0          | 0      | 0           |
| 特殊車両        | "  | 0    | 0         | 3    | 21,000     | 5      | 2,235,450   |

平成18年6月13日訂正

第3表 鉄道車両・新造・国内向け

平成16年11月分

金額単位:千円

| 車種          | 単位 | 受注両数 | 受注金額      | 生産両数 | 生産金額       | 月末手持両数 | 月末手持金額      |
|-------------|----|------|-----------|------|------------|--------|-------------|
| 鉄道車両        | 両  | 30   | 2,025,828 | 184  | 12,403,805 | 1,624  | 124,988,852 |
| 機関車         | "  | 0    | 0         | 2    | 157,815    | 8      | 2,238,286   |
| 電気機関車       | "  | 0    | 0         | 2    | 157,815    | 3      | 425,040     |
| 直流電気機関車     | "  | 0    | 0         | 0    | 0          | 0      | 0           |
| 交直流電気機関車    | "  | 0    | 0         | 2    | 157,815    | 3      | 425,040     |
| 交流電気機関車     | "  | 0    | 0         | 0    | 0          | 0      | 0           |
| ディーゼル機関車    | "  | 0    | 0         | 0    | 0          | 5      | 1,813,246   |
| 液体式ディーゼル機関車 | "  | 0    | 0         | 0    | 0          | 1      | 131,250     |
| 電気式ディーゼル機関車 | "  | 0    | 0         | 0    | 0          | 4      | 1,681,996   |
| その他の機関車     | "  | 0    | 0         | 0    | 0          | 0      | 0           |
| 旅客車         | "  | 30   | 2,025,828 | 169  | 12,015,095 | 1,411  | 117,223,890 |
| 電車(新幹線を除く)  | "  | 30   | 2,025,828 | 135  | 7,833,691  | 1,312  | 104,935,124 |
| 電動車         | "  | 16   | 1,294,114 | 70   | 4,365,428  | 676    | 48,407,342  |
| 制御車         | "  | 5    | 287,066   | 34   | 2,124,778  | 328    | 25,256,054  |
| 付随車         | "  | 9    | 444,648   | 31   | 1,343,485  | 308    | 31,271,728  |
| その他の電車      | "  | 0    | 0         | 0    | 0          | 0      | 0           |
| 新幹線         | "  | 0    | 0         | 32   | 3,966,154  | 87     | 10,878,524  |
| 電動車         | "  | 0    | 0         | 24   | 2,926,494  | 70     | 8,367,341   |
| 制御車         | "  | 0    | 0         | 4    | 539,638    | 9      | 1,215,889   |
| 付随車         | "  | 0    | 0         | 4    | 500,022    | 5      | 671,187     |
| その他の新幹線     | "  | 0    | 0         | 0    | 0          | 3      | 624,107     |
| ディーゼル車      | "  | 0    | 0         | 2    | 215,250    | 12     | 1,410,242   |
| ディーゼル動車     | "  | 0    | 0         | 0    | 0          | 11     | 1,278,242   |
| その他のディーゼル車  | "  | 0    | 0         | 2    | 215,250    | 1      | 132,000     |
| 客車          | "  | 0    | 0         | 0    | 0          | 0      | 0           |
| その他の旅客車     | "  | 0    | 0         | 0    | 0          | 0      | 0           |
| 貨物車         | "  | 0    | 0         | 10   | 209,895    | 200    | 3,291,226   |
| コンテナ車       | "  | 0    | 0         | 0    | 0          | 200    | 3,291,226   |
| タンク貨車       | "  | 0    | 0         | 10   | 209,895    | 0      | 0           |
| その他の貨物車     | "  | 0    | 0         | 0    | 0          | 0      | 0           |
| 特殊車両        | "  | 0    | 0         | 3    | 21,000     | 5      | 2,235,450   |

平成18年7月3日訂正

第3表 鉄道車両・新造・国内向け

平成16年11月分

金額単位:千円

| 車種          | 単位 | 受注両数 | 受注金額      | 生産両数 | 生産金額       | 月末手持両数 | 月末手持金額      |
|-------------|----|------|-----------|------|------------|--------|-------------|
| 鉄道車両        | 両  | 34   | 2,443,940 | 184  | 12,403,805 | 1,628  | 125,406,964 |
| 機関車         | "  | 0    | 0         | 2    | 157,815    | 8      | 2,238,286   |
| 電気機関車       | "  | 0    | 0         | 2    | 157,815    | 3      | 425,040     |
| 直流電気機関車     | "  | 0    | 0         | 0    | 0          | 0      | 0           |
| 交直流電気機関車    | "  | 0    | 0         | 2    | 157,815    | 3      | 425,040     |
| 交流電気機関車     | "  | 0    | 0         | 0    | 0          | 0      | 0           |
| ディーゼル機関車    | "  | 0    | 0         | 0    | 0          | 5      | 1,813,246   |
| 液体式ディーゼル機関車 | "  | 0    | 0         | 0    | 0          | 1      | 131,250     |
| 電気式ディーゼル機関車 | "  | 0    | 0         | 0    | 0          | 4      | 1,681,996   |
| その他の機関車     | "  | 0    | 0         | 0    | 0          | 0      | 0           |
| 旅客車         | "  | 34   | 2,443,940 | 169  | 12,015,095 | 1,412  | 117,192,002 |
| 電車(新幹線を除く)  | "  | 34   | 2,443,940 | 135  | 7,833,691  | 1,316  | 105,353,236 |
| 電動車         | "  | 20   | 1,712,226 | 70   | 4,365,428  | 680    | 48,825,454  |
| 制御車         | "  | 5    | 287,066   | 34   | 2,124,778  | 328    | 25,256,054  |
| 付随車         | "  | 9    | 444,648   | 31   | 1,343,485  | 308    | 31,271,728  |
| その他の電車      | "  | 0    | 0         | 0    | 0          | 0      | 0           |
| 新幹線         | "  | 0    | 0         | 32   | 3,966,154  | 87     | 10,878,524  |
| 電動車         | "  | 0    | 0         | 24   | 2,926,494  | 70     | 8,367,341   |
| 制御車         | "  | 0    | 0         | 4    | 539,638    | 9      | 1,215,889   |
| 付随車         | "  | 0    | 0         | 4    | 500,022    | 5      | 671,187     |
| その他の新幹線     | "  | 0    | 0         | 0    | 0          | 3      | 624,107     |
| ディーゼル車      | "  | 0    | 0         | 2    | 215,250    | 9      | 960,242     |
| ディーゼル動車     | "  | 0    | 0         | 0    | 0          | 9      | 960,242     |
| その他のディーゼル車  | "  | 0    | 0         | 2    | 215,250    | 0      | 0           |
| 客車          | "  | 0    | 0         | 0    | 0          | 0      | 0           |
| その他の旅客車     | "  | 0    | 0         | 0    | 0          | 0      | 0           |
| 貨物車         | "  | 0    | 0         | 10   | 209,895    | 200    | 3,291,226   |
| コンテナ車       | "  | 0    | 0         | 0    | 0          | 200    | 3,291,226   |
| タンク貨車       | "  | 0    | 0         | 10   | 209,895    | 0      | 0           |
| その他の貨物車     | "  | 0    | 0         | 0    | 0          | 0      | 0           |
| 特殊車両        | "  | 0    | 0         | 3    | 21,000     | 8      | 2,685,450   |



第4表 鉄道車両・新造・JR向け 平成16年11月分

金額単位:千円

| 車種          | 単位 | 受注両数 | 受注金額    | 生産両数 | 生産金額      | 月末手持両数 | 月末手持金額     |
|-------------|----|------|---------|------|-----------|--------|------------|
| 鉄道車両        | 両  | 9    | 430,500 | 115  | 7,706,104 | 923    | 76,092,521 |
| 機関車         | "  | 0    | 0       | 2    | 157,815   | 107    | 3,724,036  |
| 電気機関車       | "  | 0    | 0       | 2    | 157,815   | 103    | 2,042,040  |
| 直流電気機関車     | "  | 0    | 0       | 0    | 0         | 100    | 1,617,000  |
| 交直流電気機関車    | "  | 0    | 0       | 2    | 157,815   | 3      | 425,040    |
| 交流電気機関車     | "  | 0    | 0       | 0    | 0         | 0      | 0          |
| ディーゼル機関車    | "  | 0    | 0       | 0    | 0         | 4      | 1,681,996  |
| 液体式ディーゼル機関車 | "  | 0    | 0       | 0    | 0         | 0      | 0          |
| 電気式ディーゼル機関車 | "  | 0    | 0       | 0    | 0         | 4      | 1,681,996  |
| その他の機関車     | "  | 0    | 0       | 0    | 0         | 0      | 0          |
| 旅客車         | "  | 9    | 430,500 | 113  | 7,548,289 | 716    | 70,694,259 |
| 電車(新幹線を除く)  | "  | 9    | 430,500 | 81   | 3,582,135 | 619    | 59,102,815 |
| 電動車         | "  | 4    | 196,500 | 39   | 1,870,206 | 291    | 24,797,709 |
| 制御車         | "  | 1    | 37,500  | 21   | 823,303   | 141    | 11,914,605 |
| 付随車         | "  | 4    | 196,500 | 21   | 888,626   | 187    | 22,390,501 |
| その他の電車      | "  | 0    | 0       | 0    | 0         | 0      | 0          |
| 新幹線         | "  | 0    | 0       | 32   | 3,966,154 | 94     | 11,141,444 |
| 電動車         | "  | 0    | 0       | 24   | 2,926,494 | 77     | 8,630,261  |
| 制御車         | "  | 0    | 0       | 4    | 539,638   | 9      | 1,215,889  |
| 付随車         | "  | 0    | 0       | 4    | 500,022   | 5      | 671,187    |
| その他の新幹線     | "  | 0    | 0       | 0    | 0         | 3      | 624,107    |
| ディーゼル車      | "  | 0    | 0       | 0    | 0         | 3      | 450,000    |
| ディーゼル動車     | "  | 0    | 0       | 0    | 0         | 2      | 318,000    |
| その他のディーゼル車  | "  | 0    | 0       | 0    | 0         | 1      | 132,000    |
| 客車          | "  | 0    | 0       | 0    | 0         | 0      | 0          |
| その他の旅客車     | "  | 0    | 0       | 0    | 0         | 0      | 0          |
| 貨物車         | "  | 0    | 0       | 0    | 0         | 100    | 1,674,226  |
| コンテナ車       | "  | 0    | 0       | 0    | 0         | 100    | 1,674,226  |
| タンク貨車       | "  | 0    | 0       | 0    | 0         | 0      | 0          |
| その他の貨物車     | "  | 0    | 0       | 0    | 0         | 0      | 0          |
| 特殊車両        | "  | 0    | 0       | 0    | 0         | 0      | 0          |

平成17年9月1日訂正

第4表 鉄道車両・新造・JR向け 平成16年11月分

金額単位:千円

| 車種          | 単位 | 受注両数 | 受注金額    | 生産両数 | 生産金額      | 月末手持両数 | 月末手持金額     |
|-------------|----|------|---------|------|-----------|--------|------------|
| 鉄道車両        | 両  | 9    | 430,500 | 115  | 7,706,104 | 923    | 76,092,521 |
| 機関車         | "  | 0    | 0       | 2    | 157,815   | 7      | 2,107,036  |
| 電気機関車       | "  | 0    | 0       | 2    | 157,815   | 3      | 425,040    |
| 直流電気機関車     | "  | 0    | 0       | 0    | 0         | 0      | 0          |
| 交直流電気機関車    | "  | 0    | 0       | 2    | 157,815   | 3      | 425,040    |
| 交流電気機関車     | "  | 0    | 0       | 0    | 0         | 0      | 0          |
| ディーゼル機関車    | "  | 0    | 0       | 0    | 0         | 4      | 1,681,996  |
| 液体式ディーゼル機関車 | "  | 0    | 0       | 0    | 0         | 0      | 0          |
| 電気式ディーゼル機関車 | "  | 0    | 0       | 0    | 0         | 4      | 1,681,996  |
| その他の機関車     | "  | 0    | 0       | 0    | 0         | 0      | 0          |
| 旅客車         | "  | 9    | 430,500 | 113  | 7,548,289 | 716    | 70,694,259 |
| 電車(新幹線を除く)  | "  | 9    | 430,500 | 81   | 3,582,135 | 619    | 59,102,815 |
| 電動車         | "  | 4    | 196,500 | 39   | 1,870,206 | 291    | 24,797,709 |
| 制御車         | "  | 1    | 37,500  | 21   | 823,303   | 141    | 11,914,605 |
| 付随車         | "  | 4    | 196,500 | 21   | 888,626   | 187    | 22,390,501 |
| その他の電車      | "  | 0    | 0       | 0    | 0         | 0      | 0          |
| 新幹線         | "  | 0    | 0       | 32   | 3,966,154 | 94     | 11,141,444 |
| 電動車         | "  | 0    | 0       | 24   | 2,926,494 | 77     | 8,630,261  |
| 制御車         | "  | 0    | 0       | 4    | 539,638   | 9      | 1,215,889  |
| 付随車         | "  | 0    | 0       | 4    | 500,022   | 5      | 671,187    |
| その他の新幹線     | "  | 0    | 0       | 0    | 0         | 3      | 624,107    |
| ディーゼル車      | "  | 0    | 0       | 0    | 0         | 3      | 450,000    |
| ディーゼル動車     | "  | 0    | 0       | 0    | 0         | 2      | 318,000    |
| その他のディーゼル車  | "  | 0    | 0       | 0    | 0         | 1      | 132,000    |
| 客車          | "  | 0    | 0       | 0    | 0         | 0      | 0          |
| その他の旅客車     | "  | 0    | 0       | 0    | 0         | 0      | 0          |
| 貨物車         | "  | 0    | 0       | 0    | 0         | 200    | 3,291,226  |
| コンテナ車       | "  | 0    | 0       | 0    | 0         | 200    | 3,291,226  |
| タンク貨車       | "  | 0    | 0       | 0    | 0         | 0      | 0          |
| その他の貨物車     | "  | 0    | 0       | 0    | 0         | 0      | 0          |
| 特殊車両        | "  | 0    | 0       | 0    | 0         | 0      | 0          |

平成18年6月13日訂正

第4表 鉄道車両・新造・JR向け 平成16年11月分

金額単位:千円

| 車種          | 単位 | 受注両数 | 受注金額    | 生産両数 | 生産金額      | 月末手持両数 | 月末手持金額     |
|-------------|----|------|---------|------|-----------|--------|------------|
| 鉄道車両        | 両  | 9    | 430,500 | 115  | 7,706,104 | 923    | 76,092,521 |
| 機関車         | "  | 0    | 0       | 2    | 157,815   | 7      | 2,107,036  |
| 電気機関車       | "  | 0    | 0       | 2    | 157,815   | 3      | 425,040    |
| 直流電気機関車     | "  | 0    | 0       | 0    | 0         | 0      | 0          |
| 交直流電気機関車    | "  | 0    | 0       | 2    | 157,815   | 3      | 425,040    |
| 交流電気機関車     | "  | 0    | 0       | 0    | 0         | 0      | 0          |
| ディーゼル機関車    | "  | 0    | 0       | 0    | 0         | 4      | 1,681,996  |
| 液体式ディーゼル機関車 | "  | 0    | 0       | 0    | 0         | 0      | 0          |
| 電気式ディーゼル機関車 | "  | 0    | 0       | 0    | 0         | 4      | 1,681,996  |
| その他の機関車     | "  | 0    | 0       | 0    | 0         | 0      | 0          |
| 旅客車         | "  | 9    | 430,500 | 113  | 7,548,289 | 716    | 70,694,259 |
| 電車(新幹線を除く)  | "  | 9    | 430,500 | 81   | 3,582,135 | 626    | 59,365,735 |
| 電動車         | "  | 4    | 196,500 | 39   | 1,870,206 | 298    | 25,060,629 |
| 制御車         | "  | 1    | 37,500  | 21   | 823,303   | 141    | 11,914,605 |
| 付随車         | "  | 4    | 196,500 | 21   | 888,626   | 187    | 22,390,501 |
| その他の電車      | "  | 0    | 0       | 0    | 0         | 0      | 0          |
| 新幹線         | "  | 0    | 0       | 32   | 3,966,154 | 87     | 10,878,524 |
| 電動車         | "  | 0    | 0       | 24   | 2,926,494 | 70     | 8,367,341  |
| 制御車         | "  | 0    | 0       | 4    | 539,638   | 9      | 1,215,889  |
| 付随車         | "  | 0    | 0       | 4    | 500,022   | 5      | 671,187    |
| その他の新幹線     | "  | 0    | 0       | 0    | 0         | 3      | 624,107    |
| ディーゼル車      | "  | 0    | 0       | 0    | 0         | 3      | 450,000    |
| ディーゼル動車     | "  | 0    | 0       | 0    | 0         | 2      | 318,000    |
| その他のディーゼル車  | "  | 0    | 0       | 0    | 0         | 1      | 132,000    |
| 客車          | "  | 0    | 0       | 0    | 0         | 0      | 0          |
| その他の旅客車     | "  | 0    | 0       | 0    | 0         | 0      | 0          |
| 貨物車         | "  | 0    | 0       | 0    | 0         | 200    | 3,291,226  |
| コンテナ車       | "  | 0    | 0       | 0    | 0         | 200    | 3,291,226  |
| タンク貨車       | "  | 0    | 0       | 0    | 0         | 0      | 0          |
| その他の貨物車     | "  | 0    | 0       | 0    | 0         | 0      | 0          |
| 特殊車両        | "  | 0    | 0       | 0    | 0         | 0      | 0          |

平成18年7月3日訂正

第4表 鉄道車両・新造・JR向け 平成16年11月分

金額単位:千円

| 車種          | 単位 | 受注両数 | 受注金額    | 生産両数 | 生産金額      | 月末手持両数 | 月末手持金額     |
|-------------|----|------|---------|------|-----------|--------|------------|
| 鉄道車両        | 両  | 9    | 430,500 | 115  | 7,706,104 | 923    | 76,092,521 |
| 機関車         | "  | 0    | 0       | 2    | 157,815   | 7      | 2,107,036  |
| 電気機関車       | "  | 0    | 0       | 2    | 157,815   | 3      | 425,040    |
| 直流電気機関車     | "  | 0    | 0       | 0    | 0         | 0      | 0          |
| 交直流電気機関車    | "  | 0    | 0       | 2    | 157,815   | 3      | 425,040    |
| 交流電気機関車     | "  | 0    | 0       | 0    | 0         | 0      | 0          |
| ディーゼル機関車    | "  | 0    | 0       | 0    | 0         | 4      | 1,681,996  |
| 液体式ディーゼル機関車 | "  | 0    | 0       | 0    | 0         | 0      | 0          |
| 電気式ディーゼル機関車 | "  | 0    | 0       | 0    | 0         | 4      | 1,681,996  |
| その他の機関車     | "  | 0    | 0       | 0    | 0         | 0      | 0          |
| 旅客車         | "  | 9    | 430,500 | 113  | 7,548,289 | 713    | 70,244,259 |
| 電車(新幹線を除く)  | "  | 9    | 430,500 | 81   | 3,582,135 | 626    | 59,365,735 |
| 電動車         | "  | 4    | 196,500 | 39   | 1,870,206 | 298    | 25,060,629 |
| 制御車         | "  | 1    | 37,500  | 21   | 823,303   | 141    | 11,914,605 |
| 付随車         | "  | 4    | 196,500 | 21   | 888,626   | 187    | 22,390,501 |
| その他の電車      | "  | 0    | 0       | 0    | 0         | 0      | 0          |
| 新幹線         | "  | 0    | 0       | 32   | 3,966,154 | 87     | 10,878,524 |
| 電動車         | "  | 0    | 0       | 24   | 2,926,494 | 70     | 8,367,341  |
| 制御車         | "  | 0    | 0       | 4    | 539,638   | 9      | 1,215,889  |
| 付随車         | "  | 0    | 0       | 4    | 500,022   | 5      | 671,187    |
| その他の新幹線     | "  | 0    | 0       | 0    | 0         | 3      | 624,107    |
| ディーゼル車      | "  | 0    | 0       | 0    | 0         | 0      | 0          |
| ディーゼル動車     | "  | 0    | 0       | 0    | 0         | 0      | 0          |
| その他のディーゼル車  | "  | 0    | 0       | 0    | 0         | 0      | 0          |
| 客車          | "  | 0    | 0       | 0    | 0         | 0      | 0          |
| その他の旅客車     | "  | 0    | 0       | 0    | 0         | 0      | 0          |
| 貨物車         | "  | 0    | 0       | 0    | 0         | 200    | 3,291,226  |
| コンテナ車       | "  | 0    | 0       | 0    | 0         | 200    | 3,291,226  |
| タンク貨車       | "  | 0    | 0       | 0    | 0         | 0      | 0          |
| その他の貨物車     | "  | 0    | 0       | 0    | 0         | 0      | 0          |
| 特殊車両        | "  | 0    | 0       | 0    | 0         | 3      | 450,000    |



第5表 鉄道車両・新造・民鉄向け

平成16年11月分

金額単位:千円

| 車種          | 単位 | 受注両数 | 受注金額      | 生産両数 | 生産金額      | 月末手持両数 | 月末手持金額     |
|-------------|----|------|-----------|------|-----------|--------|------------|
| 鉄道車両        | 両  | 21   | 1,595,328 | 69   | 4,697,701 | 701    | 48,896,331 |
| 機関車         | "  | 0    | 0         | 0    | 0         | 1      | 131,250    |
| 電気機関車       | "  | 0    | 0         | 0    | 0         | 0      | 0          |
| 直流電気機関車     | "  | 0    | 0         | 0    | 0         | 0      | 0          |
| 交直流電気機関車    | "  | 0    | 0         | 0    | 0         | 0      | 0          |
| 交流電気機関車     | "  | 0    | 0         | 0    | 0         | 0      | 0          |
| ディーゼル機関車    | "  | 0    | 0         | 0    | 0         | 1      | 131,250    |
| 液体式ディーゼル機関車 | "  | 0    | 0         | 0    | 0         | 1      | 131,250    |
| 電気式ディーゼル機関車 | "  | 0    | 0         | 0    | 0         | 0      | 0          |
| その他の機関車     | "  | 0    | 0         | 0    | 0         | 0      | 0          |
| 旅客車         | "  | 21   | 1,595,328 | 56   | 4,466,806 | 695    | 46,529,631 |
| 電車(新幹線を除く)  | "  | 21   | 1,595,328 | 54   | 4,251,556 | 686    | 45,569,389 |
| 電動車         | "  | 12   | 1,097,614 | 31   | 2,495,222 | 378    | 23,346,713 |
| 制御車         | "  | 4    | 249,566   | 13   | 1,301,475 | 187    | 13,341,449 |
| 付随車         | "  | 5    | 248,148   | 10   | 454,859   | 121    | 8,881,227  |
| その他の電車      | "  | 0    | 0         | 0    | 0         | 0      | 0          |
| 新幹線         | "  | 0    | 0         | 0    | 0         | 0      | 0          |
| 電動車         | "  | 0    | 0         | 0    | 0         | 0      | 0          |
| 制御車         | "  | 0    | 0         | 0    | 0         | 0      | 0          |
| 付随車         | "  | 0    | 0         | 0    | 0         | 0      | 0          |
| その他の新幹線     | "  | 0    | 0         | 0    | 0         | 0      | 0          |
| ディーゼル車      | "  | 0    | 0         | 2    | 215,250   | 9      | 960,242    |
| ディーゼル動車     | "  | 0    | 0         | 0    | 0         | 9      | 960,242    |
| その他のディーゼル車  | "  | 0    | 0         | 2    | 215,250   | 0      | 0          |
| 客車          | "  | 0    | 0         | 0    | 0         | 0      | 0          |
| その他の旅客車     | "  | 0    | 0         | 0    | 0         | 0      | 0          |
| 貨物車         | "  | 0    | 0         | 10   | 209,895   | 0      | 0          |
| コンテナ車       | "  | 0    | 0         | 0    | 0         | 0      | 0          |
| タンク貨車       | "  | 0    | 0         | 10   | 209,895   | 0      | 0          |
| その他の貨物車     | "  | 0    | 0         | 0    | 0         | 0      | 0          |
| 特殊車両        | "  | 0    | 0         | 3    | 21,000    | 5      | 2,235,450  |

平成18年7月3日訂正

第5表 鉄道車両・新造・民鉄向け

平成16年11月分

金額単位:千円

| 車種          | 単位 | 受注両数 | 受注金額      | 生産両数 | 生産金額      | 月末手持両数 | 月末手持金額     |
|-------------|----|------|-----------|------|-----------|--------|------------|
| 鉄道車両        | 両  | 25   | 2,013,440 | 69   | 4,697,701 | 705    | 49,314,443 |
| 機関車         | "  | 0    | 0         | 0    | 0         | 1      | 131,250    |
| 電気機関車       | "  | 0    | 0         | 0    | 0         | 0      | 0          |
| 直流電気機関車     | "  | 0    | 0         | 0    | 0         | 0      | 0          |
| 交直流電気機関車    | "  | 0    | 0         | 0    | 0         | 0      | 0          |
| 交流電気機関車     | "  | 0    | 0         | 0    | 0         | 0      | 0          |
| ディーゼル機関車    | "  | 0    | 0         | 0    | 0         | 1      | 131,250    |
| 液体式ディーゼル機関車 | "  | 0    | 0         | 0    | 0         | 1      | 131,250    |
| 電気式ディーゼル機関車 | "  | 0    | 0         | 0    | 0         | 0      | 0          |
| その他の機関車     | "  | 0    | 0         | 0    | 0         | 0      | 0          |
| 旅客車         | "  | 25   | 2,013,440 | 56   | 4,466,806 | 699    | 46,947,743 |
| 電車(新幹線を除く)  | "  | 25   | 2,013,440 | 54   | 4,251,556 | 690    | 45,987,501 |
| 電動車         | "  | 16   | 1,515,726 | 31   | 2,495,222 | 382    | 23,764,825 |
| 制御車         | "  | 4    | 249,566   | 13   | 1,301,475 | 187    | 13,341,449 |
| 付随車         | "  | 5    | 248,148   | 10   | 454,859   | 121    | 8,881,227  |
| その他の電車      | "  | 0    | 0         | 0    | 0         | 0      | 0          |
| 新幹線         | "  | 0    | 0         | 0    | 0         | 0      | 0          |
| 電動車         | "  | 0    | 0         | 0    | 0         | 0      | 0          |
| 制御車         | "  | 0    | 0         | 0    | 0         | 0      | 0          |
| 付随車         | "  | 0    | 0         | 0    | 0         | 0      | 0          |
| その他の新幹線     | "  | 0    | 0         | 0    | 0         | 0      | 0          |
| ディーゼル車      | "  | 0    | 0         | 2    | 215,250   | 9      | 960,242    |
| ディーゼル動車     | "  | 0    | 0         | 0    | 0         | 9      | 960,242    |
| その他のディーゼル車  | "  | 0    | 0         | 2    | 215,250   | 0      | 0          |
| 客車          | "  | 0    | 0         | 0    | 0         | 0      | 0          |
| その他の旅客車     | "  | 0    | 0         | 0    | 0         | 0      | 0          |
| 貨物車         | "  | 0    | 0         | 10   | 209,895   | 0      | 0          |
| コンテナ車       | "  | 0    | 0         | 0    | 0         | 0      | 0          |
| タンク貨車       | "  | 0    | 0         | 10   | 209,895   | 0      | 0          |
| その他の貨物車     | "  | 0    | 0         | 0    | 0         | 0      | 0          |
| 特殊車両        | "  | 0    | 0         | 3    | 21,000    | 5      | 2,235,450  |

第6表 鉄道車両・新造・輸出 平成16年11月分

金額単位:千円

| 車種          | 単位 | 受注両数 | 受注金額    | 生産両数 | 生産金額      | 月末手持両数 | 月末手持金額      |
|-------------|----|------|---------|------|-----------|--------|-------------|
| 鉄道車両        | 両  | 10   | 456,471 | 23   | 1,277,463 | 551    | 114,176,870 |
| 機関車         | "  | 0    | 0       | 0    | 0         | 44     | 3,047,394   |
| 電気機関車       | "  | 0    | 0       | 0    | 0         | 44     | 3,047,394   |
| 直流電気機関車     | "  | 0    | 0       | 0    | 0         | 0      | 0           |
| 交直流電気機関車    | "  | 0    | 0       | 0    | 0         | 0      | 0           |
| 交流電気機関車     | "  | 0    | 0       | 0    | 0         | 44     | 3,047,394   |
| ディーゼル機関車    | "  | 0    | 0       | 0    | 0         | 0      | 0           |
| 液体式ディーゼル機関車 | "  | 0    | 0       | 0    | 0         | 0      | 0           |
| 電気式ディーゼル機関車 | "  | 0    | 0       | 0    | 0         | 0      | 0           |
| その他の機関車     | "  | 0    | 0       | 0    | 0         | 0      | 0           |
| 旅客車         | "  | 10   | 456,471 | 23   | 1,277,463 | 507    | 111,129,476 |
| 電車(新幹線を除く)  | "  | 0    | -14,265 | 13   | 806,727   | 121    | 15,495,745  |
| 電動車         | "  | 0    | 0       | 4    | 461,880   | 93     | 11,690,636  |
| 制御車         | "  | 0    | 0       | 0    | 0         | 28     | 3,805,109   |
| 付随車         | "  | 0    | -14,265 | 9    | 344,847   | 0      | 0           |
| その他の電車      | "  | 0    | 0       | 0    | 0         | 0      | 0           |
| 新幹線         | "  | 0    | 0       | 0    | 0         | 386    | 95,633,731  |
| 電動車         | "  | 0    | 0       | 0    | 0         | 302    | 67,408,610  |
| 制御車         | "  | 0    | 0       | 0    | 0         | 56     | 21,195,134  |
| 付随車         | "  | 0    | 0       | 0    | 0         | 28     | 7,029,987   |
| その他の新幹線     | "  | 0    | 0       | 0    | 0         | 0      | 0           |
| ディーゼル車      | "  | 0    | 0       | 0    | 0         | 0      | 0           |
| ディーゼル動車     | "  | 0    | 0       | 0    | 0         | 0      | 0           |
| その他のディーゼル車  | "  | 0    | 0       | 0    | 0         | 0      | 0           |
| 客車          | "  | 10   | 470,736 | 10   | 470,736   | 0      | 0           |
| その他の旅客車     | "  | 0    | 0       | 0    | 0         | 0      | 0           |
| 貨物車         | "  | 0    | 0       | 0    | 0         | 0      | 0           |
| コンテナ車       | "  | 0    | 0       | 0    | 0         | 0      | 0           |
| タンク貨車       | "  | 0    | 0       | 0    | 0         | 0      | 0           |
| その他の貨物車     | "  | 0    | 0       | 0    | 0         | 0      | 0           |
| 特殊車両        | "  | 0    | 0       | 0    | 0         | 0      | 0           |

平成17年6月20日訂正

第6表 鉄道車両・新造・輸出

平成16年11月分

金額単位:千円

| 車種          | 単位 | 受注両数 | 受注金額    | 生産両数 | 生産金額      | 月末手持両数 | 月末手持金額     |
|-------------|----|------|---------|------|-----------|--------|------------|
| 鉄道車両        | 両  | 10   | 456,471 | 23   | 1,277,463 | 467    | 98,466,087 |
| 機関車         | "  | 0    | 0       | 0    | 0         | 44     | 3,047,394  |
| 電気機関車       | "  | 0    | 0       | 0    | 0         | 44     | 3,047,394  |
| 直流電気機関車     | "  | 0    | 0       | 0    | 0         | 0      | 0          |
| 交直流電気機関車    | "  | 0    | 0       | 0    | 0         | 0      | 0          |
| 交流電気機関車     | "  | 0    | 0       | 0    | 0         | 44     | 3,047,394  |
| ディーゼル機関車    | "  | 0    | 0       | 0    | 0         | 0      | 0          |
| 液体式ディーゼル機関車 | "  | 0    | 0       | 0    | 0         | 0      | 0          |
| 電気式ディーゼル機関車 | "  | 0    | 0       | 0    | 0         | 0      | 0          |
| その他の機関車     | "  | 0    | 0       | 0    | 0         | 0      | 0          |
| 旅客車         | "  | 10   | 456,471 | 23   | 1,277,463 | 423    | 95,418,693 |
| 電車(新幹線を除く)  | "  | 0    | -14,265 | 13   | 806,727   | 121    | 15,495,745 |
| 電動車         | "  | 0    | 0       | 4    | 461,880   | 93     | 11,690,636 |
| 制御車         | "  | 0    | 0       | 0    | 0         | 28     | 3,805,109  |
| 付随車         | "  | 0    | -14,265 | 9    | 344,847   | 0      | 0          |
| その他の電車      | "  | 0    | 0       | 0    | 0         | 0      | 0          |
| 新幹線         | "  | 0    | 0       | 0    | 0         | 302    | 79,922,948 |
| 電動車         | "  | 0    | 0       | 0    | 0         | 218    | 51,697,827 |
| 制御車         | "  | 0    | 0       | 0    | 0         | 56     | 21,195,134 |
| 付随車         | "  | 0    | 0       | 0    | 0         | 28     | 7,029,987  |
| その他の新幹線     | "  | 0    | 0       | 0    | 0         | 0      | 0          |
| ディーゼル車      | "  | 0    | 0       | 0    | 0         | 0      | 0          |
| ディーゼル動車     | "  | 0    | 0       | 0    | 0         | 0      | 0          |
| その他のディーゼル車  | "  | 0    | 0       | 0    | 0         | 0      | 0          |
| 客車          | "  | 10   | 470,736 | 10   | 470,736   | 0      | 0          |
| その他の旅客車     | "  | 0    | 0       | 0    | 0         | 0      | 0          |
| 貨物車         | "  | 0    | 0       | 0    | 0         | 0      | 0          |
| コンテナ車       | "  | 0    | 0       | 0    | 0         | 0      | 0          |
| タンク貨車       | "  | 0    | 0       | 0    | 0         | 0      | 0          |
| その他の貨物車     | "  | 0    | 0       | 0    | 0         | 0      | 0          |
| 特殊車両        | "  | 0    | 0       | 0    | 0         | 0      | 0          |





第7表(1) 鉄道車両・改造 平成16年11月分

金額単位:千円

| 車種          | 単位 | 受注両数 | 受注金額   | 生産両数 | 生産金額    | 月末手持両数 | 月末手持金額  |
|-------------|----|------|--------|------|---------|--------|---------|
| 鉄道車両        | 両  | 22   | 12,820 | 42   | 113,820 | 68     | 296,684 |
| 機関車         | "  | 0    | 0      | 0    | 0       | 0      | 0       |
| 電気機関車       | "  | 0    | 0      | 0    | 0       | 0      | 0       |
| 直流電気機関車     | "  | 0    | 0      | 0    | 0       | 0      | 0       |
| 交直流電気機関車    | "  | 0    | 0      | 0    | 0       | 0      | 0       |
| 交流電気機関車     | "  | 0    | 0      | 0    | 0       | 0      | 0       |
| ディーゼル機関車    | "  | 0    | 0      | 0    | 0       | 0      | 0       |
| 液体式ディーゼル機関車 | "  | 0    | 0      | 0    | 0       | 0      | 0       |
| 電気式ディーゼル機関車 | "  | 0    | 0      | 0    | 0       | 0      | 0       |
| その他の機関車     | "  | 0    | 0      | 0    | 0       | 0      | 0       |
| 旅客車         | "  | 22   | 12,820 | 42   | 113,820 | 68     | 296,684 |
| 電車(新幹線を除く)  | "  | 22   | 12,820 | 42   | 113,820 | 68     | 296,684 |
| 電動車         | "  | 22   | 12,820 | 38   | 99,820  | 58     | 226,071 |
| 制御車         | "  | 0    | 0      | 0    | 0       | 1      | 21,307  |
| 付随車         | "  | 0    | 0      | 4    | 14,000  | 9      | 49,306  |
| その他の電車      | "  | 0    | 0      | 0    | 0       | 0      | 0       |
| 新幹線         | "  | 0    | 0      | 0    | 0       | 0      | 0       |
| 電動車         | "  | 0    | 0      | 0    | 0       | 0      | 0       |
| 制御車         | "  | 0    | 0      | 0    | 0       | 0      | 0       |
| 付随車         | "  | 0    | 0      | 0    | 0       | 0      | 0       |
| その他の新幹線     | "  | 0    | 0      | 0    | 0       | 0      | 0       |
| ディーゼル車      | "  | 0    | 0      | 0    | 0       | 0      | 0       |
| ディーゼル動車     | "  | 0    | 0      | 0    | 0       | 0      | 0       |
| その他のディーゼル車  | "  | 0    | 0      | 0    | 0       | 0      | 0       |
| 客車          | "  | 0    | 0      | 0    | 0       | 0      | 0       |
| その他の旅客車     | "  | 0    | 0      | 0    | 0       | 0      | 0       |
| 貨物車         | "  | 0    | 0      | 0    | 0       | 0      | 0       |
| コンテナ車       | "  | 0    | 0      | 0    | 0       | 0      | 0       |
| タンク貨車       | "  | 0    | 0      | 0    | 0       | 0      | 0       |
| その他の貨物車     | "  | 0    | 0      | 0    | 0       | 0      | 0       |
| 特殊車両        | "  | 0    | 0      | 0    | 0       | 0      | 0       |

平成17年6月20日訂正

第7表(1) 鉄道車両・改造

平成16年11月分

金額単位:千円

| 車種          | 単位 | 受注両数 | 受注金額   | 生産両数 | 生産金額    | 月末手持両数 | 月末手持金額  |
|-------------|----|------|--------|------|---------|--------|---------|
| 鉄道車両        | 両  | 22   | 12,820 | 44   | 169,855 | 80     | 585,876 |
| 機関車         | "  | 0    | 0      | 0    | 0       | 0      | 0       |
| 電気機関車       | "  | 0    | 0      | 0    | 0       | 0      | 0       |
| 直流電気機関車     | "  | 0    | 0      | 0    | 0       | 0      | 0       |
| 交直流電気機関車    | "  | 0    | 0      | 0    | 0       | 0      | 0       |
| 交流電気機関車     | "  | 0    | 0      | 0    | 0       | 0      | 0       |
| ディーゼル機関車    | "  | 0    | 0      | 0    | 0       | 0      | 0       |
| 液体式ディーゼル機関車 | "  | 0    | 0      | 0    | 0       | 0      | 0       |
| 電気式ディーゼル機関車 | "  | 0    | 0      | 0    | 0       | 0      | 0       |
| その他の機関車     | "  | 0    | 0      | 0    | 0       | 0      | 0       |
| 旅客車         | "  | 22   | 12,820 | 44   | 169,855 | 80     | 585,876 |
| 電車(新幹線を除く)  | "  | 22   | 12,820 | 44   | 169,855 | 80     | 585,876 |
| 電動車         | "  | 22   | 12,820 | 39   | 128,078 | 66     | 411,155 |
| 制御車         | "  | 0    | 0      | 1    | 27,777  | 5      | 125,415 |
| 付随車         | "  | 0    | 0      | 4    | 14,000  | 9      | 49,306  |
| その他の電車      | "  | 0    | 0      | 0    | 0       | 0      | 0       |
| 新幹線         | "  | 0    | 0      | 0    | 0       | 0      | 0       |
| 電動車         | "  | 0    | 0      | 0    | 0       | 0      | 0       |
| 制御車         | "  | 0    | 0      | 0    | 0       | 0      | 0       |
| 付随車         | "  | 0    | 0      | 0    | 0       | 0      | 0       |
| その他の新幹線     | "  | 0    | 0      | 0    | 0       | 0      | 0       |
| ディーゼル車      | "  | 0    | 0      | 0    | 0       | 0      | 0       |
| ディーゼル動車     | "  | 0    | 0      | 0    | 0       | 0      | 0       |
| その他のディーゼル車  | "  | 0    | 0      | 0    | 0       | 0      | 0       |
| 客車          | "  | 0    | 0      | 0    | 0       | 0      | 0       |
| その他の旅客車     | "  | 0    | 0      | 0    | 0       | 0      | 0       |
| 貨物車         | "  | 0    | 0      | 0    | 0       | 0      | 0       |
| コンテナ車       | "  | 0    | 0      | 0    | 0       | 0      | 0       |
| タンク貨車       | "  | 0    | 0      | 0    | 0       | 0      | 0       |
| その他の貨物車     | "  | 0    | 0      | 0    | 0       | 0      | 0       |
| 特殊車両        | "  | 0    | 0      | 0    | 0       | 0      | 0       |

第7表(2) 鉄道車両・修理 平成16年11月分

金額単位:千円

| 車種          | 単位 | 受注両数 | 受注金額   | 生産両数 | 生産金額    | 月末手持両数 | 月末手持金額  |
|-------------|----|------|--------|------|---------|--------|---------|
| 鉄道車両        | 両  | 42   | 86,436 | 146  | 125,775 | 355    | 141,081 |
| 機関車         | "  | 0    | 0      | 0    | 0       | 0      | 0       |
| 電気機関車       | "  | 0    | 0      | 0    | 0       | 0      | 0       |
| 直流電気機関車     | "  | 0    | 0      | 0    | 0       | 0      | 0       |
| 交直流電気機関車    | "  | 0    | 0      | 0    | 0       | 0      | 0       |
| 交流電気機関車     | "  | 0    | 0      | 0    | 0       | 0      | 0       |
| ディーゼル機関車    | "  | 0    | 0      | 0    | 0       | 0      | 0       |
| 液体式ディーゼル機関車 | "  | 0    | 0      | 0    | 0       | 0      | 0       |
| 電気式ディーゼル機関車 | "  | 0    | 0      | 0    | 0       | 0      | 0       |
| その他の機関車     | "  | 0    | 0      | 0    | 0       | 0      | 0       |
| 旅客車         | "  | 42   | 86,436 | 146  | 125,775 | 355    | 141,081 |
| 電車(新幹線を除く)  | "  | 42   | 86,436 | 146  | 125,775 | 355    | 141,081 |
| 電動車         | "  | 27   | 53,070 | 98   | 48,886  | 228    | 51,110  |
| 制御車         | "  | 15   | 33,366 | 48   | 76,889  | 127    | 89,971  |
| 付随車         | "  | 0    | 0      | 0    | 0       | 0      | 0       |
| その他の電車      | "  | 0    | 0      | 0    | 0       | 0      | 0       |
| 新幹線         | "  | 0    | 0      | 0    | 0       | 0      | 0       |
| 電動車         | "  | 0    | 0      | 0    | 0       | 0      | 0       |
| 制御車         | "  | 0    | 0      | 0    | 0       | 0      | 0       |
| 付随車         | "  | 0    | 0      | 0    | 0       | 0      | 0       |
| その他の新幹線     | "  | 0    | 0      | 0    | 0       | 0      | 0       |
| ディーゼル車      | "  | 0    | 0      | 0    | 0       | 0      | 0       |
| ディーゼル動車     | "  | 0    | 0      | 0    | 0       | 0      | 0       |
| その他のディーゼル車  | "  | 0    | 0      | 0    | 0       | 0      | 0       |
| 客車          | "  | 0    | 0      | 0    | 0       | 0      | 0       |
| その他の旅客車     | "  | 0    | 0      | 0    | 0       | 0      | 0       |
| 貨物車         | "  | 0    | 0      | 0    | 0       | 0      | 0       |
| コンテナ車       | "  | 0    | 0      | 0    | 0       | 0      | 0       |
| タンク貨車       | "  | 0    | 0      | 0    | 0       | 0      | 0       |
| その他の貨物車     | "  | 0    | 0      | 0    | 0       | 0      | 0       |
| 特殊車両        | "  | 0    | 0      | 0    | 0       | 0      | 0       |

平成17年6月20日訂正

第7表(2) 鉄道車両・修理

平成16年11月分

金額単位:千円

| 車種          | 単位 | 受注両数 | 受注金額   | 生産両数 | 生産金額    | 月末手持両数 | 月末手持金額  |
|-------------|----|------|--------|------|---------|--------|---------|
| 鉄道車両        | 両  | 70   | 98,838 | 174  | 138,177 | 355    | 141,081 |
| 機関車         | "  | 0    | 0      | 0    | 0       | 0      | 0       |
| 電気機関車       | "  | 0    | 0      | 0    | 0       | 0      | 0       |
| 直流電気機関車     | "  | 0    | 0      | 0    | 0       | 0      | 0       |
| 交直流電気機関車    | "  | 0    | 0      | 0    | 0       | 0      | 0       |
| 交流電気機関車     | "  | 0    | 0      | 0    | 0       | 0      | 0       |
| ディーゼル機関車    | "  | 0    | 0      | 0    | 0       | 0      | 0       |
| 液体式ディーゼル機関車 | "  | 0    | 0      | 0    | 0       | 0      | 0       |
| 電気式ディーゼル機関車 | "  | 0    | 0      | 0    | 0       | 0      | 0       |
| その他の機関車     | "  | 0    | 0      | 0    | 0       | 0      | 0       |
| 旅客車         | "  | 70   | 98,838 | 174  | 138,177 | 355    | 141,081 |
| 電車(新幹線を除く)  | "  | 70   | 98,838 | 174  | 138,177 | 355    | 141,081 |
| 電動車         | "  | 41   | 59,379 | 112  | 55,195  | 228    | 51,110  |
| 制御車         | "  | 29   | 39,459 | 62   | 82,982  | 127    | 89,971  |
| 付随車         | "  | 0    | 0      | 0    | 0       | 0      | 0       |
| その他の電車      | "  | 0    | 0      | 0    | 0       | 0      | 0       |
| 新幹線         | "  | 0    | 0      | 0    | 0       | 0      | 0       |
| 電動車         | "  | 0    | 0      | 0    | 0       | 0      | 0       |
| 制御車         | "  | 0    | 0      | 0    | 0       | 0      | 0       |
| 付随車         | "  | 0    | 0      | 0    | 0       | 0      | 0       |
| その他の新幹線     | "  | 0    | 0      | 0    | 0       | 0      | 0       |
| ディーゼル車      | "  | 0    | 0      | 0    | 0       | 0      | 0       |
| ディーゼル動車     | "  | 0    | 0      | 0    | 0       | 0      | 0       |
| その他のディーゼル車  | "  | 0    | 0      | 0    | 0       | 0      | 0       |
| 客車          | "  | 0    | 0      | 0    | 0       | 0      | 0       |
| その他の旅客車     | "  | 0    | 0      | 0    | 0       | 0      | 0       |
| 貨物車         | "  | 0    | 0      | 0    | 0       | 0      | 0       |
| コンテナ車       | "  | 0    | 0      | 0    | 0       | 0      | 0       |
| タンク貨車       | "  | 0    | 0      | 0    | 0       | 0      | 0       |
| その他の貨物車     | "  | 0    | 0      | 0    | 0       | 0      | 0       |
| 特殊車両        | "  | 0    | 0      | 0    | 0       | 0      | 0       |

第8表 鉄道車両部品

平成16年11月分

金額単位:千円

| 商品名           | 単位 | 生産数量   | 生産金額       | 出荷数量   | 出荷金額       | 月末在庫数量 | 月末在庫金額    |
|---------------|----|--------|------------|--------|------------|--------|-----------|
| 鉄道車両部品        |    |        | 12,168,661 |        | 11,904,979 |        | 2,853,781 |
| 動力発生装置        |    |        | 33,542     |        | 33,542     |        | 31,500    |
| ディーゼル機関       | 個  | 446    | 33,542     | 446    | 33,542     | 6      | 31,500    |
| その他の動力発生装置    | "  | 0      | 0          | 0      | 0          | 0      | 0         |
| 動力伝達装置        |    |        | 46,205     |        | 49,398     |        | 24,322    |
| 液体式変速機        | 個  | 6      | 23,930     | 6      | 23,930     | 0      | 0         |
| 逆転機           | "  | 7      | 6,979      | 7      | 6,979      | 0      | 0         |
| 推進軸           | "  | 0      | 0          | 0      | 0          | 0      | 0         |
| 歯車            | "  | 173    | 15,296     | 170    | 18,489     | 78     | 24,322    |
| 台車及び車体用品      |    |        | 2,915,747  |        | 2,808,209  |        | 1,553,130 |
| 台車            | 個  | 63     | 541,977    | 67     | 565,027    | 109    | 711,069   |
| 連結装置          | "  | 843    | 190,743    | 886    | 182,086    | 172    | 38,249    |
| ばね            | "  | 2,462  | 34,756     | 2,462  | 34,756     | 0      | 0         |
| オイルダンパ        | "  | 1,128  | 196,233    | 1,128  | 196,233    | 0      | 0         |
| 輪軸用品          | "  | 13,266 | 1,459,348  | 10,342 | 1,310,740  | 5,908  | 375,679   |
| 軸箱            | "  | 452    | 24,675     | 452    | 24,675     | 0      | 0         |
| 軸受            | "  | 33,789 | 255,809    | 41,149 | 261,938    | 61,770 | 408,500   |
| その他の台車及び車体用品  | "  | 12,442 | 212,206    | 12,262 | 232,754    | 1,269  | 19,633    |
| ブレーキ装置        |    |        | 1,531,326  |        | 1,428,765  |        | 865,006   |
| 制輪子           | 個  | 38,737 | 178,652    | 36,743 | 171,517    | 13,845 | 13,259    |
| 空気ブレーキ用品      |    |        | 1,293,778  |        | 1,198,664  |        | 849,667   |
| その他のブレーキ装置    |    |        | 58,896     |        | 58,584     |        | 2,080     |
| 電気機器          |    |        | 6,259,449  |        | 6,261,174  |        | 139,734   |
| 主電動機          | 個  | 385    | 945,683    | 385    | 945,683    | 0      | 0         |
| 主変圧器          | "  | 15     | 109,239    | 15     | 109,239    | 0      | 0         |
| 主変換装置         | "  | 4      | 70,456     | 4      | 70,456     | 1      | 22,150    |
| 補助電源装置        | "  | 22     | 226,394    | 22     | 226,394    | 0      | 0         |
| 制御装置          |    |        | 2,434,352  |        | 2,434,352  |        | 0         |
| 集電装置          | 個  | 902    | 111,361    | 902    | 111,361    | 0      | 0         |
| 点燈装置          |    |        | 112,095    |        | 112,095    |        | 0         |
| 電気冷・暖房装置      | 個  | 69     | 94,281     | 69     | 94,281     | 0      | 0         |
| モニタ装置         | "  | 34     | 67,554     | 34     | 67,554     | 0      | 0         |
| 車上用列車自動制御装置用品 | "  | 16     | 132,629    | 16     | 132,629    | 0      | 0         |
| その他の電気機器      | "  | 12,924 | 1,955,405  | 12,930 | 1,957,130  | 166    | 117,584   |
| ディーゼル機関用機器    |    |        | 0          |        | 0          |        | 0         |
| 補助機器          |    |        | 109,694    |        | 113,589    |        | 53,053    |
| コンテナ          | 個  | 444    | 207,703    | 474    | 218,860    | 170    | 71,643    |
| その他鉄道車両部品     |    |        | 1,064,995  |        | 991,442    |        | 115,393   |

平成17年6月20日訂正

第8表 鉄道車両部品

平成16年11月分

金額単位:千円

| 商品名           | 単位 | 生産数量   | 生産金額       | 出荷数量   | 出荷金額       | 月末在庫数量 | 月末在庫金額    |
|---------------|----|--------|------------|--------|------------|--------|-----------|
| 鉄道車両部品        |    |        | 13,553,653 |        | 13,302,720 |        | 3,252,000 |
| 動力発生装置        |    |        | 33,542     |        | 33,542     |        | 31,500    |
| ディーゼル機関       | 個  | 446    | 33,542     | 446    | 33,542     | 6      | 31,500    |
| その他の動力発生装置    | "  | 0      | 0          | 0      | 0          | 0      | 0         |
| 動力伝達装置        |    |        | 46,205     |        | 49,398     |        | 24,322    |
| 液体式変速機        | 個  | 6      | 23,930     | 6      | 23,930     | 0      | 0         |
| 逆転機           | "  | 7      | 6,979      | 7      | 6,979      | 0      | 0         |
| 推進軸           | "  | 0      | 0          | 0      | 0          | 0      | 0         |
| 歯車            | "  | 173    | 15,296     | 170    | 18,489     | 78     | 24,322    |
| 台車及び車体用品      |    |        | 3,162,005  |        | 3,054,467  |        | 1,553,130 |
| 台車            | 個  | 63     | 541,977    | 67     | 565,027    | 109    | 711,069   |
| 連結装置          | "  | 1,037  | 431,884    | 1,080  | 423,227    | 172    | 38,249    |
| ばね            | "  | 2,462  | 34,756     | 2,462  | 34,756     | 0      | 0         |
| オイルダンパ        | "  | 1,128  | 196,233    | 1,128  | 196,233    | 0      | 0         |
| 輪軸用品          | "  | 13,266 | 1,459,348  | 10,342 | 1,310,740  | 5,908  | 375,679   |
| 軸箱            | "  | 452    | 24,675     | 452    | 24,675     | 0      | 0         |
| 軸受            | "  | 33,789 | 255,809    | 41,149 | 261,938    | 61,770 | 408,500   |
| その他の台車及び車体用品  | "  | 12,540 | 217,323    | 12,360 | 237,871    | 1,269  | 19,633    |
| ブレーキ装置        |    |        | 1,290,185  |        | 1,187,624  |        | 865,006   |
| 制輪子           | 個  | 38,737 | 178,652    | 36,743 | 171,517    | 13,845 | 13,259    |
| 空気ブレーキ用品      |    |        | 1,052,637  |        | 957,523    |        | 849,667   |
| その他のブレーキ装置    |    |        | 58,896     |        | 58,584     |        | 2,080     |
| 電気機器          |    |        | 7,173,161  |        | 7,186,453  |        | 532,011   |
| 主電動機          | 個  | 385    | 945,683    | 385    | 945,683    | 0      | 0         |
| 主変圧器          | "  | 15     | 109,239    | 15     | 109,239    | 0      | 0         |
| 主変換装置         | "  | 4      | 70,456     | 4      | 70,456     | 1      | 22,150    |
| 補助電源装置        | "  | 22     | 226,394    | 22     | 226,394    | 0      | 0         |
| 制御装置          |    |        | 2,434,352  |        | 2,434,352  |        | 0         |
| 集電装置          | 個  | 902    | 111,361    | 902    | 111,361    | 0      | 0         |
| 点燈装置          |    |        | 112,095    |        | 112,095    |        | 0         |
| 電気冷・暖房装置      | 個  | 69     | 94,281     | 69     | 94,281     | 0      | 0         |
| モニタ装置         | "  | 34     | 167,963    | 34     | 167,963    | 0      | 0         |
| 車上用列車自動制御装置用品 | "  | 16     | 132,629    | 16     | 132,629    | 0      | 0         |
| その他の電気機器      | "  | 19,148 | 2,768,708  | 19,337 | 2,782,000  | 3,640  | 509,861   |
| ディーゼル機関用機器    |    |        | 0          |        | 0          |        | 0         |
| 補助機器          |    |        | 109,694    |        | 113,589    |        | 53,053    |
| コンテナ          | 個  | 444    | 207,703    | 474    | 218,860    | 170    | 71,643    |
| その他鉄道車両部品     |    |        | 1,531,158  |        | 1,458,787  |        | 121,335   |



第9表 鉄道車両部品・出荷内訳 平成16年11月分

金額単位:千円

| 商品名           | 単位 | 国内     |            |           |         | 輸出     |         |
|---------------|----|--------|------------|-----------|---------|--------|---------|
|               |    | 数量     | 金額         | 新車・部品メーカー |         | 数量     | 金額      |
|               |    |        |            | 数量        | 金額      |        |         |
| 鉄道車両部品        |    |        | 11,082,944 |           | 514,058 |        | 822,035 |
| 動力発生装置        |    |        | 33,542     |           | 6,810   |        | 0       |
| ディーゼル機関       | 個  | 446    | 33,542     | 367       | 6,810   | 0      | 0       |
| その他の動力発生装置    | "  | 0      | 0          | 0         | 0       | 0      | 0       |
| 動力伝達装置        |    |        | 49,398     |           | 5,516   |        | 0       |
| 液体式変速機        | 個  | 6      | 23,930     | 0         | 0       | 0      | 0       |
| 逆転機           | "  | 7      | 6,979      | 0         | 0       | 0      | 0       |
| 推進軸           | "  | 0      | 0          | 0         | 0       | 0      | 0       |
| 歯車            | "  | 170    | 18,489     | 0         | 5,516   | 0      | 0       |
| 台車及び車体用品      |    |        | 2,692,155  |           | 235,454 |        | 116,054 |
| 台車            | 個  | 67     | 565,027    | 0         | 24,494  | 0      | 0       |
| 連結装置          | "  | 886    | 182,086    | 0         | 41,545  | 0      | 0       |
| ばね            | "  | 2,462  | 34,756     | 21        | 6,125   | 0      | 0       |
| オイルダンパ        | "  | 1,128  | 196,233    | 0         | 0       | 0      | 0       |
| 輪軸用品          | "  | 7,166  | 1,209,767  | 0         | 156,122 | 3,176  | 100,973 |
| 軸箱            | "  | 368    | 22,823     | 0         | 0       | 84     | 1,852   |
| 軸受            | "  | 30,708 | 253,670    | 100       | 6,000   | 10,441 | 8,268   |
| その他の台車及び車体用品  | "  | 12,257 | 227,793    | 0         | 1,168   | 5      | 4,961   |
| ブレーキ装置        |    |        | 1,247,117  |           | 159,710 |        | 181,648 |
| 制輪子           | 個  | 36,743 | 171,517    | 0         | 0       | 0      | 0       |
| 空気ブレーキ用品      |    |        | 1,017,016  |           | 159,710 |        | 181,648 |
| その他のブレーキ装置    |    |        | 58,584     |           | 0       |        | 0       |
| 電気機器          |    |        | 5,861,335  |           | 32,981  |        | 399,839 |
| 主電動機          | 個  | 365    | 916,215    | 0         | 0       | 20     | 29,468  |
| 主変圧器          | "  | 15     | 109,239    | 0         | 0       | 0      | 0       |
| 主変換装置         | "  | 4      | 70,456     | 0         | 0       | 0      | 0       |
| 補助電源装置        | "  | 18     | 202,197    | 0         | 0       | 4      | 24,197  |
| 制御装置          |    |        | 2,375,985  |           | 31,963  |        | 58,367  |
| 集電装置          | 個  | 902    | 111,361    | 0         | 0       | 0      | 0       |
| 点灯装置          |    |        | 98,157     |           | 0       |        | 13,938  |
| 電気冷・暖房装置      | 個  | 67     | 90,269     | 0         | 0       | 2      | 4,012   |
| モニタ装置         | "  | 34     | 67,554     | 0         | 0       | 0      | 0       |
| 車上用列車自動制御装置用品 | "  | 12     | 119,977    | 0         | 0       | 4      | 12,652  |
| その他の電気機器      | "  | 12,682 | 1,699,925  | 0         | 1,018   | 248    | 257,205 |
| ディーゼル機関用機器    |    |        | 0          |           | 0       |        | 0       |
| 補助機器          |    |        | 109,289    |           | 0       |        | 4,300   |
| コンテナ          | 個  | 474    | 218,860    | 0         | 0       | 0      | 0       |
| その他鉄道車両部品     |    |        | 871,248    |           | 73,587  |        | 120,194 |

平成17年6月20日訂正

第9表 鉄道車両部品・出荷内訳 平成16年11月分

金額単位：千円

| 商品名           | 単位 | 国内     |            |           |         | 輸出     |           |
|---------------|----|--------|------------|-----------|---------|--------|-----------|
|               |    | 数量     | 金額         | 新車・部品メーカー |         | 数量     | 金額        |
|               |    |        |            | 数量        | 金額      |        |           |
| 鉄道車両部品        |    |        | 12,108,303 |           | 514,058 |        | 1,194,417 |
| 動力発生装置        |    |        | 33,542     |           | 6,810   |        | 0         |
| ディーゼル機関       | 個  | 446    | 33,542     | 367       | 6,810   | 0      | 0         |
| その他の動力発生装置    | "  | 0      | 0          | 0         | 0       | 0      | 0         |
| 動力伝達装置        |    |        | 49,398     |           | 5,516   |        | 0         |
| 液体式変速機        | 個  | 6      | 23,930     | 0         | 0       | 0      | 0         |
| 逆転機           | "  | 7      | 6,979      | 0         | 0       | 0      | 0         |
| 推進軸           | "  | 0      | 0          | 0         | 0       | 0      | 0         |
| 歯車            | "  | 170    | 18,489     | 0         | 5,516   | 0      | 0         |
| 台車及び車体用品      |    |        | 2,836,013  |           | 235,454 |        | 218,454   |
| 台車            | 個  | 67     | 565,027    | 0         | 24,494  | 0      | 0         |
| 連結装置          | "  | 1,060  | 320,827    | 0         | 41,545  | 20     | 102,400   |
| ばね            | "  | 2,462  | 34,756     | 21        | 6,125   | 0      | 0         |
| オイルダンパ        | "  | 1,128  | 196,233    | 0         | 0       | 0      | 0         |
| 輪軸用品          | "  | 7,166  | 1,209,767  | 0         | 156,122 | 3,176  | 100,973   |
| 軸箱            | "  | 368    | 22,823     | 0         | 0       | 84     | 1,852     |
| 軸受            | "  | 30,708 | 253,670    | 100       | 6,000   | 10,441 | 8,268     |
| その他の台車及び車体用品  | "  | 12,355 | 232,910    | 0         | 1,168   | 5      | 4,961     |
| ブレーキ装置        |    |        | 1,108,376  |           | 159,710 |        | 79,248    |
| 制輪子           | 個  | 36,743 | 171,517    | 0         | 0       | 0      | 0         |
| 空気ブレーキ用品      |    |        | 878,275    |           | 159,710 |        | 79,248    |
| その他のブレーキ装置    |    |        | 58,584     |           | 0       |        | 0         |
| 電気機器          |    |        | 6,648,482  |           | 32,981  |        | 537,971   |
| 主電動機          | 個  | 365    | 916,215    | 0         | 0       | 20     | 29,468    |
| 主変圧器          | "  | 15     | 109,239    | 0         | 0       | 0      | 0         |
| 主変換装置         | "  | 4      | 70,456     | 0         | 0       | 0      | 0         |
| 補助電源装置        | "  | 18     | 202,197    | 0         | 0       | 4      | 24,197    |
| 制御装置          |    |        | 2,375,985  |           | 31,963  |        | 58,367    |
| 集電装置          | 個  | 902    | 111,361    | 0         | 0       | 0      | 0         |
| 点燈装置          |    |        | 98,157     |           | 0       |        | 13,938    |
| 電気冷・暖房装置      | 個  | 67     | 90,269     | 0         | 0       | 2      | 4,012     |
| モニタ装置         | "  | 34     | 167,963    | 0         | 0       | 0      | 0         |
| 車上用列車自動制御装置用品 | "  | 12     | 119,977    | 0         | 0       | 4      | 12,652    |
| その他の電気機器      | "  | 18,528 | 2,386,663  | 0         | 1,018   | 809    | 395,337   |
| ディーゼル機関用機器    |    |        | 0          |           | 0       |        | 0         |
| 補助機器          |    |        | 109,289    |           | 0       |        | 4,300     |
| コンテナ          | 個  | 474    | 218,860    | 0         | 0       | 0      | 0         |
| その他鉄道車両部品     |    |        | 1,104,343  |           | 73,587  |        | 354,444   |





第10表 鉄道信号保安装置 平成16年11月分

金額単位:千円

| 商品名        | 単位 | 生産     |           | 出荷     |           | 月末在庫    |           |
|------------|----|--------|-----------|--------|-----------|---------|-----------|
|            |    | 数量     | 金額        | 数量     | 金額        | 数量      | 金額        |
| 鉄道信号保安装置   |    |        | 7,522,639 |        | 7,421,731 |         | 5,331,856 |
| 電気信号用品     |    |        | 6,232,780 |        | 6,150,809 |         | 4,540,935 |
| 架類         | 個  | 114    | 84,156    | 114    | 83,457    | 0       | 2,835     |
| 継電器        | "  | 35,653 | 399,264   | 34,764 | 402,739   | 125,578 | 900,412   |
| 車内警報装置用品   |    |        | 240,198   |        | 243,747   |         | 185,703   |
| 列車自動制御用品   |    |        | 2,666,495 |        | 2,732,873 |         | 477,217   |
| 電気信号機用品    |    |        | 123,305   |        | 122,718   |         | 217,061   |
| 電気、電空転てつ機  | 個  | 166    | 94,889    | 128    | 73,858    | 157     | 170,396   |
| 電気連動装置     |    |        | 528,411   |        | 522,996   |         | 7,547     |
| 踏切保安装置     |    |        | 626,801   |        | 593,297   |         | 678,014   |
| 自動踏切しゃ断機   | 個  | 311    | 112,722   | 259    | 93,184    | 441     | 177,479   |
| その他の踏切保安装置 |    |        | 514,079   |        | 500,113   |         | 500,535   |
| 信号用変圧器類    | 個  | 247    | 5,017     | 236    | 4,422     | 3,647   | 90,965    |
| ボンド類       | "  | 284    | 67,677    | 354    | 81,247    | 413     | 72,483    |
| 電源装置       | "  | 207    | 16,594    | 114    | 13,797    | 1,710   | 115,286   |
| 信号線路用品     |    |        | 132,594   |        | 134,169   |         | 27,624    |
| 信号ケーブル     | 米  | 55,515 | 26,376    | 55,515 | 26,380    | 0       | 491       |
| その他の信号線路用品 |    |        | 106,218   |        | 107,789   |         | 27,133    |
| その他の電気信号用品 |    |        | 1,247,379 |        | 1,141,489 |         | 1,595,392 |
| 機械信号用品     |    |        | 191,176   |        | 185,129   |         | 385,299   |
| 分岐器用品      |    |        | 1,098,683 |        | 1,085,793 |         | 405,622   |

平成17年6月20日訂正

第10表 鉄道信号保安装置 平成16年11月分

金額単位:千円

| 商品名        | 単位 | 生産     |           | 出荷     |           | 月末在庫    |           |
|------------|----|--------|-----------|--------|-----------|---------|-----------|
|            |    | 数量     | 金額        | 数量     | 金額        | 数量      | 金額        |
| 鉄道信号保安装置   |    |        | 7,629,799 |        | 7,527,021 |         | 5,387,023 |
| 電気信号用品     |    |        | 6,339,940 |        | 6,256,099 |         | 4,596,102 |
| 架類         | 個  | 5,095  | 128,634   | 5,095  | 127,935   | 0       | 2,835     |
| 継電器        | "  | 35,653 | 399,264   | 34,764 | 402,739   | 125,578 | 900,412   |
| 車内警報装置用品   |    |        | 240,198   |        | 243,747   |         | 185,703   |
| 列車自動制御用品   |    |        | 2,666,495 |        | 2,732,873 |         | 477,217   |
| 電気信号機用品    |    |        | 123,305   |        | 122,718   |         | 217,061   |
| 電気、電空転てつ機  | 個  | 166    | 94,889    | 128    | 73,858    | 157     | 170,396   |
| 電気連動装置     |    |        | 528,411   |        | 522,996   |         | 7,547     |
| 踏切保安装置     |    |        | 626,801   |        | 593,297   |         | 678,014   |
| 自動踏切しゃ断機   | 個  | 311    | 112,722   | 259    | 93,184    | 441     | 177,479   |
| その他の踏切保安装置 |    |        | 514,079   |        | 500,113   |         | 500,535   |
| 信号用変圧器類    | 個  | 247    | 5,017     | 236    | 4,422     | 3,647   | 90,965    |
| ボンド類       | "  | 47,209 | 103,569   | 46,255 | 116,139   | 39,457  | 99,971    |
| 電源装置       | "  | 207    | 16,594    | 114    | 13,797    | 1,710   | 115,286   |
| 信号線路用品     |    |        | 159,384   |        | 160,089   |         | 55,303    |
| 信号ケーブル     | 米  | 55,515 | 26,376    | 55,515 | 26,380    | 0       | 491       |
| その他の信号線路用品 |    |        | 133,008   |        | 133,709   |         | 54,812    |
| その他の電気信号用品 |    |        | 1,247,379 |        | 1,141,489 |         | 1,595,392 |
| 機械信号用品     |    |        | 191,176   |        | 185,129   |         | 385,299   |
| 分岐器用品      |    |        | 1,098,683 |        | 1,085,793 |         | 405,622   |



第11表 鉄道信号保安装置・出荷内訳

平成16年11月分

金額単位:千円

| 商品名        | 単位 | 国内     |           | 輸出    |         |
|------------|----|--------|-----------|-------|---------|
|            |    | 数量     | 金額        | 数量    | 金額      |
| 鉄道信号保安装置   |    |        | 7,307,878 |       | 113,853 |
| 電気信号用品     |    |        | 6,068,613 |       | 82,196  |
| 架類         | 個  | 114    | 83,457    | 0     | 0       |
| 継電器        | "  | 33,708 | 393,903   | 1,056 | 8,836   |
| 車内警報装置用品   |    |        | 243,747   |       | 0       |
| 列車自動制御用品   |    |        | 2,669,873 |       | 63,000  |
| 電気信号機用品    |    |        | 122,718   |       | 0       |
| 電気、電空転てつ機  | 個  | 128    | 73,858    | 0     | 0       |
| 電気連動装置     |    |        | 522,996   |       | 0       |
| 踏切保安装置     |    |        | 593,297   |       | 0       |
| 自動踏切しゃ断機   | 個  | 259    | 93,184    | 0     | 0       |
| その他の踏切保安装置 |    |        | 500,113   |       | 0       |
| 信号用変圧器類    | 個  | 236    | 4,422     | 0     | 0       |
| ボンド類       | "  | 354    | 81,247    | 0     | 0       |
| 電源装置       | "  | 114    | 13,797    | 0     | 0       |
| 信号線路用品     |    |        | 134,169   |       | 0       |
| 信号ケーブル     | 米  | 55,515 | 26,380    | 0     | 0       |
| その他の信号線路用品 |    |        | 107,789   |       | 0       |
| その他の電気信号用品 |    |        | 1,131,129 |       | 10,360  |
| 機械信号用品     |    |        | 185,129   |       | 0       |
| 分岐器用品      |    |        | 1,054,136 |       | 31,657  |

平成17年6月20日訂正

第11表 鉄道信号保安装置・出荷内訳

平成16年11月分

金額単位:千円

| 商品名        | 単位 | 国内     |           | 輸出    |         |
|------------|----|--------|-----------|-------|---------|
|            |    | 数量     | 金額        | 数量    | 金額      |
| 鉄道信号保安装置   |    |        | 7,413,168 |       | 113,853 |
| 電気信号用品     |    |        | 6,173,903 |       | 82,196  |
| 架類         | 個  | 5,095  | 127,935   | 0     | 0       |
| 継電器        | "  | 33,708 | 393,903   | 1,056 | 8,836   |
| 車内警報装置用品   |    |        | 243,747   |       | 0       |
| 列車自動制御用品   |    |        | 2,669,873 |       | 63,000  |
| 電気信号機用品    |    |        | 122,718   |       | 0       |
| 電気、電空転てつ機  | 個  | 128    | 73,858    | 0     | 0       |
| 電気連動装置     |    |        | 522,996   |       | 0       |
| 踏切保安装置     |    |        | 593,297   |       | 0       |
| 自動踏切しゃ断機   | 個  | 259    | 93,184    | 0     | 0       |
| その他の踏切保安装置 |    |        | 500,113   |       | 0       |
| 信号用変圧器類    | 個  | 236    | 4,422     | 0     | 0       |
| ボンド類       | "  | 46,255 | 116,139   | 0     | 0       |
| 電源装置       | "  | 114    | 13,797    | 0     | 0       |
| 信号線路用品     |    |        | 160,089   |       | 0       |
| 信号ケーブル     | 米  | 55,515 | 26,380    | 0     | 0       |
| その他の信号線路用品 |    |        | 133,709   |       | 0       |
| その他の電気信号用品 |    |        | 1,131,129 |       | 10,360  |
| 機械信号用品     |    |        | 185,129   |       | 0       |
| 分岐器用品      |    |        | 1,054,136 |       | 31,657  |