

## 鉄道車両生産動向

平成17年1月分

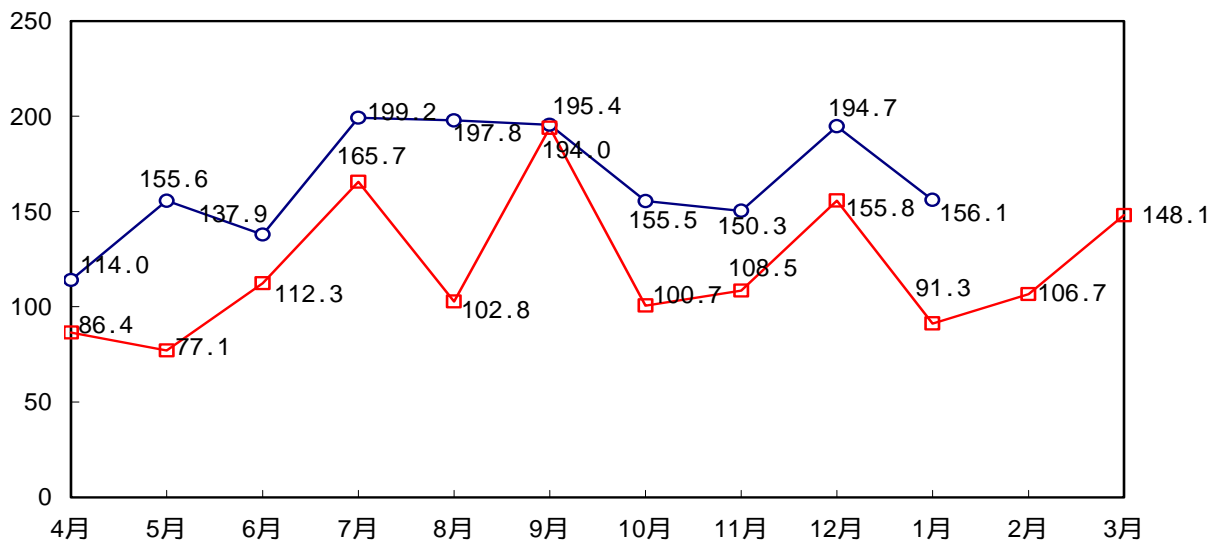
### 概況

本月の鉄道車両の生産総計（改造・修理を含む）は375両、212億円で金額ベースで前月比2.7%増、前年同月比108.3%増であった。

このうち新造は190両、210億円で、生産指数は156.1であった。

平成12年度月平均 = 100

鉄道車両生産指数グラフ

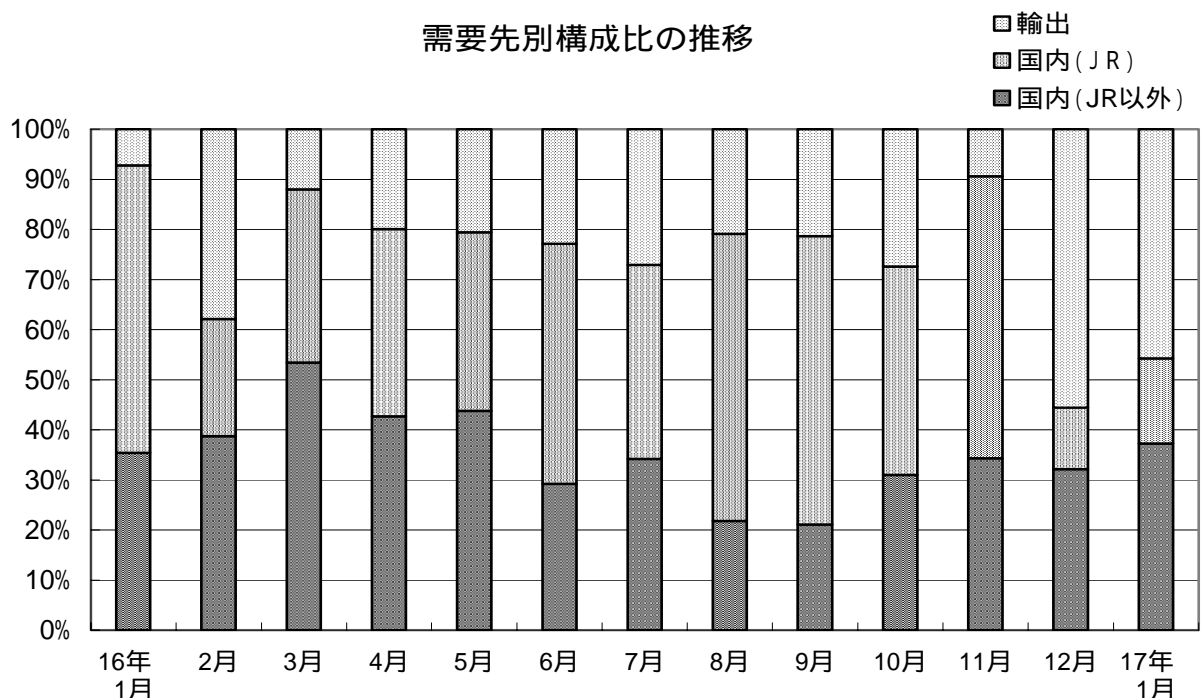


### 需要先別・車種別動向

新造車両の生産を需要先別にみると、国内向け実績139両、114億円（うちJR向け実績37両、36億円）、輸出は51両、96億円であった。

国内向けのうち、旅客車は138両、111億円であった。

需要先別構成比の推移



平成17年6月20日訂正

## 鉄道車両生産動向

平成17年1月分

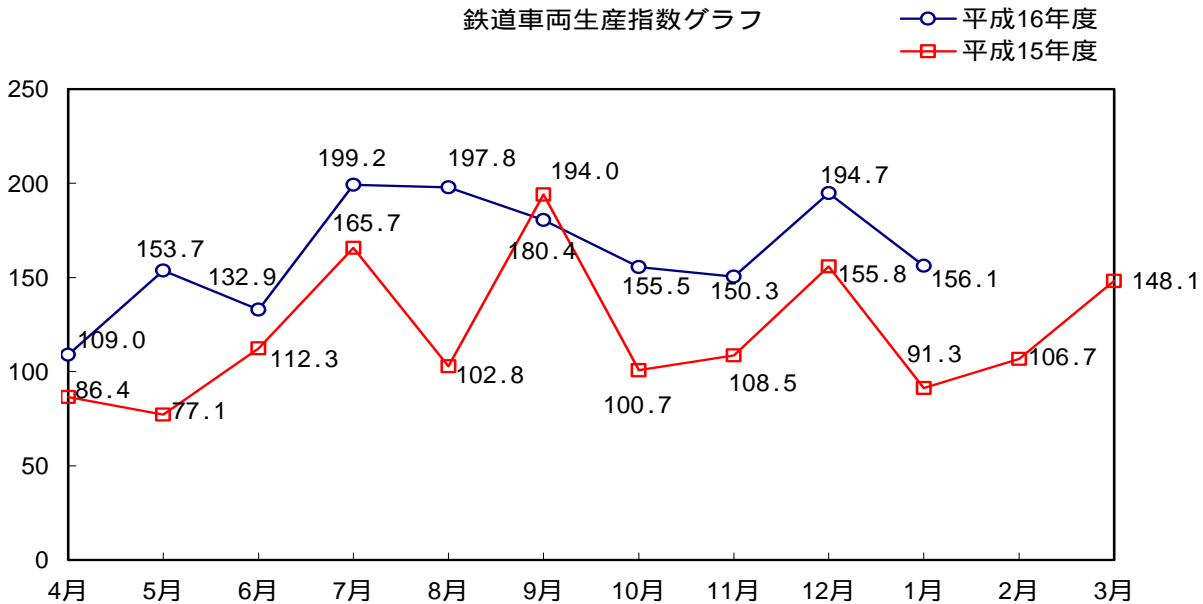
### 概況

本月の鉄道車両の生産総計（改造・修理を含む）は378両、213億円で金額ベースで前月比3.0%増、前年同月比109.0%増であった。

このうち新造は190両、210億円で、生産指数は156.1であった。

平成12年度月平均 = 100

鉄道車両生産指数グラフ

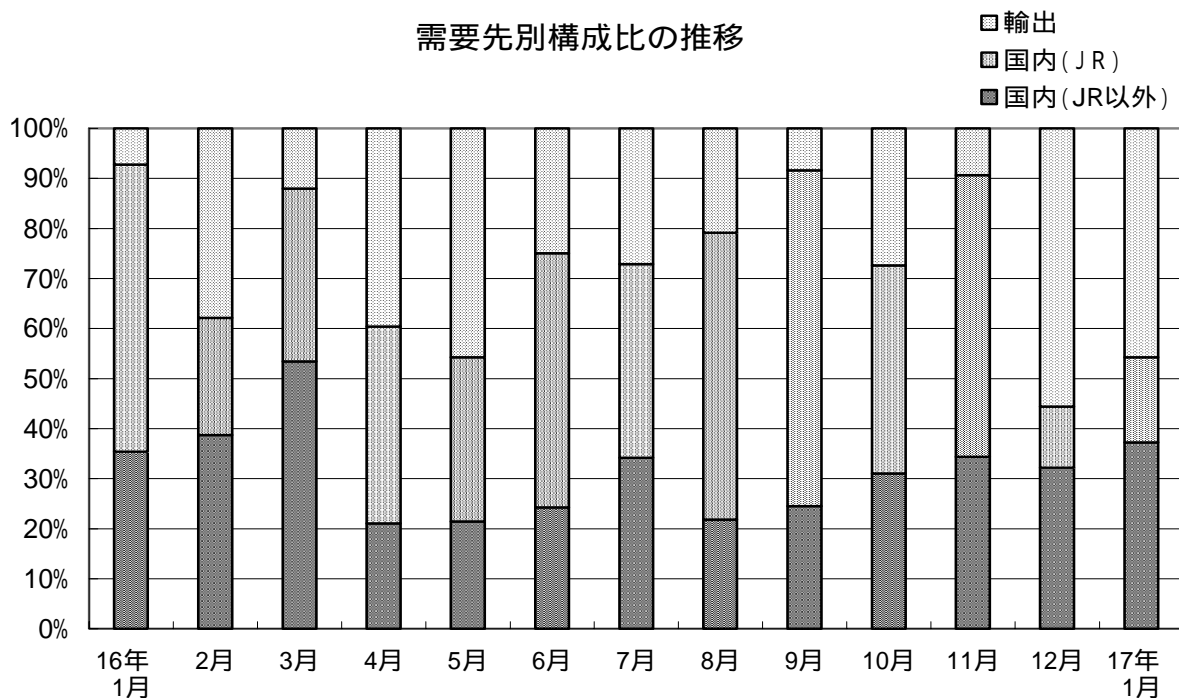


### 需要先別・車種別動向

新造車両の生産を需要先別にみると、国内向け実績139両、114億円（うちJR向け実績37両、36億円）、輸出は51両、96億円であった。

国内向けのうち、旅客車は138両、111億円であった。

需要先別構成比の推移



第1表 鉄道車両・総計

平成17年1月分

金額単位:千円

車種	単位	受注両数	受注金額	生産両数	生産金額	月末手持両数	月末手持金額
鉄道車両	両	248	9,392,305	375	21,237,114	2,202	189,728,464
機関車	"	1	386,815	1	347,000	130	6,149,679
電気機関車	"	1	355,211	1	347,000	125	4,303,128
直流電気機関車	"	0	0	0	0	88	1,466,052
交直流電気機関車	"	1	355,211	1	347,000	3	433,251
交流電気機関車	"	0	0	0	0	34	2,403,825
ディーゼル機関車	"	0	31,604	0	0	5	1,846,551
液体式ディーゼル機関車	"	0	0	0	0	1	132,951
電気式ディーゼル機関車	"	0	31,604	0	0	4	1,713,600
その他の機関車	"	0	0	0	0	0	0
旅客車	"	247	9,005,490	374	20,890,114	1,937	180,155,522
電車(新幹線を除く)	"	221	6,839,064	311	9,812,428	1,585	105,681,328
電動車	"	152	4,521,509	220	6,412,677	877	56,542,345
制御車	"	30	293,820	60	1,668,069	411	26,853,616
付随車	"	39	2,023,735	31	1,731,682	297	22,285,367
その他の電車	"	0	0	0	0	0	0
新幹線	"	16	1,691,212	52	10,470,472	334	72,354,194
電動車	"	12	1,268,409	41	8,264,114	249	45,401,272
制御車	"	2	211,402	9	1,996,856	53	19,514,554
付随車	"	2	211,401	2	209,502	29	6,814,261
その他の新幹線	"	0	0	0	0	3	624,107
ディーゼル車	"	0	7,800	1	139,800	18	2,120,000
ディーゼル動車	"	0	7,800	1	139,800	17	1,988,000
その他のディーゼル車	"	0	0	0	0	1	132,000
客車	"	10	467,414	10	467,414	0	0
その他の旅客車	"	0	0	0	0	0	0
貨物車	"	0	0	0	0	130	2,269,313
コンテナ車	"	0	0	0	0	100	1,702,313
タンク貨車	"	0	0	0	0	30	567,000
その他の貨物車	"	0	0	0	0	0	0
特殊車両	"	0	0	0	0	5	1,153,950

平成17年6月20日訂正

第1表 鉄道車両・総計

平成17年1月分

金額単位:千円

車種	単位	受注両数	受注金額	生産両数	生産金額	月末手持両数	月末手持金額
鉄道車両	両	248	9,392,305	378	21,309,412	2,211	189,945,358
機関車	"	1	386,815	1	347,000	130	6,149,679
電気機関車	"	1	355,211	1	347,000	125	4,303,128
直流電気機関車	"	0	0	0	0	88	1,466,052
交直流電気機関車	"	1	355,211	1	347,000	3	433,251
交流電気機関車	"	0	0	0	0	34	2,403,825
ディーゼル機関車	"	0	31,604	0	0	5	1,846,551
液体式ディーゼル機関車	"	0	0	0	0	1	132,951
電気式ディーゼル機関車	"	0	31,604	0	0	4	1,713,600
その他の機関車	"	0	0	0	0	0	0
旅客車	"	247	9,005,490	377	20,962,412	1,946	180,372,416
電車(新幹線を除く)	"	221	6,839,064	314	9,884,726	1,594	105,898,222
電動車	"	152	4,521,509	222	6,458,948	883	56,681,158
制御車	"	30	293,820	61	1,694,096	414	26,931,697
付随車	"	39	2,023,735	31	1,731,682	297	22,285,367
その他の電車	"	0	0	0	0	0	0
新幹線	"	16	1,691,212	52	10,470,472	334	72,354,194
電動車	"	12	1,268,409	41	8,264,114	249	45,401,272
制御車	"	2	211,402	9	1,996,856	53	19,514,554
付随車	"	2	211,401	2	209,502	29	6,814,261
その他の新幹線	"	0	0	0	0	3	624,107
ディーゼル車	"	0	7,800	1	139,800	18	2,120,000
ディーゼル動車	"	0	7,800	1	139,800	17	1,988,000
その他のディーゼル車	"	0	0	0	0	1	132,000
客車	"	10	467,414	10	467,414	0	0
その他の旅客車	"	0	0	0	0	0	0
貨物車	"	0	0	0	0	130	2,269,313
コンテナ車	"	0	0	0	0	100	1,702,313
タンク貨車	"	0	0	0	0	30	567,000
その他の貨物車	"	0	0	0	0	0	0
特殊車両	"	0	0	0	0	5	1,153,950

平成17年9月1日訂正

第1表 鉄道車両・総計

平成17年1月分

金額単位:千円

車種	単位	受注両数	受注金額	生産両数	生産金額	月末手持両数	月末手持金額
鉄道車両	両	248	9,392,305	378	21,309,412	2,211	189,945,358
機関車	"	1	386,815	1	347,000	42	4,683,627
電気機関車	"	1	355,211	1	347,000	37	2,837,076
直流電気機関車	"	0	0	0	0	0	0
交直流電気機関車	"	1	355,211	1	347,000	3	433,251
交流電気機関車	"	0	0	0	0	34	2,403,825
ディーゼル機関車	"	0	31,604	0	0	5	1,846,551
液体式ディーゼル機関車	"	0	0	0	0	1	132,951
電気式ディーゼル機関車	"	0	31,604	0	0	4	1,713,600
その他の機関車	"	0	0	0	0	0	0
旅客車	"	247	9,005,490	377	20,962,412	1,946	180,372,416
電車(新幹線を除く)	"	221	6,839,064	314	9,884,726	1,594	105,898,222
電動車	"	152	4,521,509	222	6,458,948	883	56,681,158
制御車	"	30	293,820	61	1,694,096	414	26,931,697
付随車	"	39	2,023,735	31	1,731,682	297	22,285,367
その他の電車	"	0	0	0	0	0	0
新幹線	"	16	1,691,212	52	10,470,472	334	72,354,194
電動車	"	12	1,268,409	41	8,264,114	249	45,401,272
制御車	"	2	211,402	9	1,996,856	53	19,514,554
付随車	"	2	211,401	2	209,502	29	6,814,261
その他の新幹線	"	0	0	0	0	3	624,107
ディーゼル車	"	0	7,800	1	139,800	18	2,120,000
ディーゼル動車	"	0	7,800	1	139,800	17	1,988,000
その他のディーゼル車	"	0	0	0	0	1	132,000
客車	"	10	467,414	10	467,414	0	0
その他の旅客車	"	0	0	0	0	0	0
貨物車	"	0	0	0	0	218	3,735,365
コンテナ車	"	0	0	0	0	188	3,168,365
タンク貨車	"	0	0	0	0	30	567,000
その他の貨物車	"	0	0	0	0	0	0
特殊車両	"	0	0	0	0	5	1,153,950

平成18年6月13日訂正

第1表 鉄道車両・総計

平成17年1月分

金額単位:千円

車種	単位	受注両数	受注金額	生産両数	生産金額	月末手持両数	月末手持金額
鉄道車両	両	248	9,392,305	378	21,309,412	2,211	189,945,358
機関車	"	1	386,815	1	347,000	42	4,683,627
電気機関車	"	1	355,211	1	347,000	37	2,837,076
直流電気機関車	"	0	0	0	0	0	0
交直流電気機関車	"	1	355,211	1	347,000	3	433,251
交流電気機関車	"	0	0	0	0	34	2,403,825
ディーゼル機関車	"	0	31,604	0	0	5	1,846,551
液体式ディーゼル機関車	"	0	0	0	0	1	132,951
電気式ディーゼル機関車	"	0	31,604	0	0	4	1,713,600
その他の機関車	"	0	0	0	0	0	0
旅客車	"	247	9,005,490	377	20,962,412	1,946	180,372,416
電車(新幹線を除く)	"	221	6,839,064	314	9,884,726	1,601	106,161,142
電動車	"	152	4,521,509	222	6,458,948	890	56,944,078
制御車	"	30	293,820	61	1,694,096	414	26,931,697
付随車	"	39	2,023,735	31	1,731,682	297	22,285,367
その他の電車	"	0	0	0	0	0	0
新幹線	"	16	1,691,212	52	10,470,472	327	72,091,274
電動車	"	12	1,268,409	41	8,264,114	242	45,138,352
制御車	"	2	211,402	9	1,996,856	53	19,514,554
付随車	"	2	211,401	2	209,502	29	6,814,261
その他の新幹線	"	0	0	0	0	3	624,107
ディーゼル車	"	0	7,800	1	139,800	18	2,120,000
ディーゼル動車	"	0	7,800	1	139,800	17	1,988,000
その他のディーゼル車	"	0	0	0	0	1	132,000
客車	"	10	467,414	10	467,414	0	0
その他の旅客車	"	0	0	0	0	0	0
貨物車	"	0	0	0	0	218	3,735,365
コンテナ車	"	0	0	0	0	188	3,168,365
タンク貨車	"	0	0	0	0	30	567,000
その他の貨物車	"	0	0	0	0	0	0
特殊車両	"	0	0	0	0	5	1,153,950

平成18年7月3日訂正

第1表 鉄道車両・総計

平成17年1月分

金額単位:千円

車種	単位	受注両数	受注金額	生産両数	生産金額	月末手持両数	月末手持金額
鉄道車両	両	248	9,392,305	378	21,309,412	2,215	190,363,470
機関車	"	1	386,815	1	347,000	42	4,683,627
電気機関車	"	1	355,211	1	347,000	37	2,837,076
直流電気機関車	"	0	0	0	0	0	0
交直流電気機関車	"	1	355,211	1	347,000	3	433,251
交流電気機関車	"	0	0	0	0	34	2,403,825
ディーゼル機関車	"	0	31,604	0	0	5	1,846,551
液体式ディーゼル機関車	"	0	0	0	0	1	132,951
電気式ディーゼル機関車	"	0	31,604	0	0	4	1,713,600
その他の機関車	"	0	0	0	0	0	0
旅客車	"	247	9,005,490	377	20,962,412	1,947	180,340,528
電車(新幹線を除く)	"	221	6,839,064	314	9,884,726	1,605	106,579,254
電動車	"	152	4,521,509	222	6,458,948	894	57,362,190
制御車	"	30	293,820	61	1,694,096	414	26,931,697
付随車	"	39	2,023,735	31	1,731,682	297	22,285,367
その他の電車	"	0	0	0	0	0	0
新幹線	"	16	1,691,212	52	10,470,472	327	72,091,274
電動車	"	12	1,268,409	41	8,264,114	242	45,138,352
制御車	"	2	211,402	9	1,996,856	53	19,514,554
付随車	"	2	211,401	2	209,502	29	6,814,261
その他の新幹線	"	0	0	0	0	3	624,107
ディーゼル車	"	0	7,800	1	139,800	15	1,670,000
ディーゼル動車	"	0	7,800	1	139,800	15	1,670,000
その他のディーゼル車	"	0	0	0	0	0	0
客車	"	10	467,414	10	467,414	0	0
その他の旅客車	"	0	0	0	0	0	0
貨物車	"	0	0	0	0	218	3,735,365
コンテナ車	"	0	0	0	0	188	3,168,365
タンク貨車	"	0	0	0	0	30	567,000
その他の貨物車	"	0	0	0	0	0	0
特殊車両	"	0	0	0	0	8	1,603,950

第2表 鉄道車両・新造・合計 平成17年1月分

金額単位:千円

車種	単位	受注両数	受注金額	生産両数	生産金額	月末手持両数	月末手持金額
鉄道車両	両	154	9,236,244	190	21,004,838	1,920	189,123,444
機関車	"	1	386,815	1	347,000	130	6,149,679
電気機関車	"	1	355,211	1	347,000	125	4,303,128
直流電気機関車	"	0	0	0	0	88	1,466,052
交直流電気機関車	"	1	355,211	1	347,000	3	433,251
交流電気機関車	"	0	0	0	0	34	2,403,825
ディーゼル機関車	"	0	31,604	0	0	5	1,846,551
液体式ディーゼル機関車	"	0	0	0	0	1	132,951
電気式ディーゼル機関車	"	0	31,604	0	0	4	1,713,600
その他の機関車	"	0	0	0	0	0	0
旅客車	"	153	8,849,429	189	20,657,838	1,655	179,550,502
電車(新幹線を除く)	"	127	6,683,003	126	9,580,152	1,303	105,076,308
電動車	"	74	4,376,524	77	6,214,355	685	56,131,080
制御車	"	14	282,744	22	1,648,115	326	26,695,167
付随車	"	39	2,023,735	27	1,717,682	292	22,250,061
その他の電車	"	0	0	0	0	0	0
新幹線	"	16	1,691,212	52	10,470,472	334	72,354,194
電動車	"	12	1,268,409	41	8,264,114	249	45,401,272
制御車	"	2	211,402	9	1,996,856	53	19,514,554
付随車	"	2	211,401	2	209,502	29	6,814,261
その他の新幹線	"	0	0	0	0	3	624,107
ディーゼル車	"	0	7,800	1	139,800	18	2,120,000
ディーゼル動車	"	0	7,800	1	139,800	17	1,988,000
その他のディーゼル車	"	0	0	0	0	1	132,000
客車	"	10	467,414	10	467,414	0	0
その他の旅客車	"	0	0	0	0	0	0
貨物車	"	0	0	0	0	130	2,269,313
コンテナ車	"	0	0	0	0	100	1,702,313
タンク貨車	"	0	0	0	0	30	567,000
その他の貨物車	"	0	0	0	0	0	0
特殊車両	"	0	0	0	0	5	1,153,950



平成17年9月1日訂正

第2表 鉄道車両・新造・合計

平成17年1月分

金額単位:千円

車種	単位	受注両数	受注金額	生産両数	生産金額	月末手持両数	月末手持金額
鉄道車両	両	154	9,236,244	190	21,004,838	1,920	189,123,444
機関車	"	1	386,815	1	347,000	42	4,683,627
電気機関車	"	1	355,211	1	347,000	37	2,837,076
直流電気機関車	"	0	0	0	0	0	0
交直流電気機関車	"	1	355,211	1	347,000	3	433,251
交流電気機関車	"	0	0	0	0	34	2,403,825
ディーゼル機関車	"	0	31,604	0	0	5	1,846,551
液体式ディーゼル機関車	"	0	0	0	0	1	132,951
電気式ディーゼル機関車	"	0	31,604	0	0	4	1,713,600
その他の機関車	"	0	0	0	0	0	0
旅客車	"	153	8,849,429	189	20,657,838	1,655	179,550,502
電車(新幹線を除く)	"	127	6,683,003	126	9,580,152	1,303	105,076,308
電動車	"	74	4,376,524	77	6,214,355	685	56,131,080
制御車	"	14	282,744	22	1,648,115	326	26,695,167
付随車	"	39	2,023,735	27	1,717,682	292	22,250,061
その他の電車	"	0	0	0	0	0	0
新幹線	"	16	1,691,212	52	10,470,472	334	72,354,194
電動車	"	12	1,268,409	41	8,264,114	249	45,401,272
制御車	"	2	211,402	9	1,996,856	53	19,514,554
付随車	"	2	211,401	2	209,502	29	6,814,261
その他の新幹線	"	0	0	0	0	3	624,107
ディーゼル車	"	0	7,800	1	139,800	18	2,120,000
ディーゼル動車	"	0	7,800	1	139,800	17	1,988,000
その他のディーゼル車	"	0	0	0	0	1	132,000
客車	"	10	467,414	10	467,414	0	0
その他の旅客車	"	0	0	0	0	0	0
貨物車	"	0	0	0	0	218	3,735,365
コンテナ車	"	0	0	0	0	188	3,168,365
タンク貨車	"	0	0	0	0	30	567,000
その他の貨物車	"	0	0	0	0	0	0
特殊車両	"	0	0	0	0	5	1,153,950

平成18年6月13日訂正

第2表 鉄道車両・新造・合計 平成17年1月分

金額単位:千円

車種	単位	受注両数	受注金額	生産両数	生産金額	月末手持両数	月末手持金額
鉄道車両	両	154	9,236,244	190	21,004,838	1,920	189,123,444
機関車	"	1	386,815	1	347,000	42	4,683,627
電気機関車	"	1	355,211	1	347,000	37	2,837,076
直流電気機関車	"	0	0	0	0	0	0
交直流電気機関車	"	1	355,211	1	347,000	3	433,251
交流電気機関車	"	0	0	0	0	34	2,403,825
ディーゼル機関車	"	0	31,604	0	0	5	1,846,551
液体式ディーゼル機関車	"	0	0	0	0	1	132,951
電気式ディーゼル機関車	"	0	31,604	0	0	4	1,713,600
その他の機関車	"	0	0	0	0	0	0
旅客車	"	153	8,849,429	189	20,657,838	1,655	179,550,502
電車(新幹線を除く)	"	127	6,683,003	126	9,580,152	1,310	105,339,228
電動車	"	74	4,376,524	77	6,214,355	692	56,394,000
制御車	"	14	282,744	22	1,648,115	326	26,695,167
付随車	"	39	2,023,735	27	1,717,682	292	22,250,061
その他の電車	"	0	0	0	0	0	0
新幹線	"	16	1,691,212	52	10,470,472	327	72,091,274
電動車	"	12	1,268,409	41	8,264,114	242	45,138,352
制御車	"	2	211,402	9	1,996,856	53	19,514,554
付随車	"	2	211,401	2	209,502	29	6,814,261
その他の新幹線	"	0	0	0	0	3	624,107
ディーゼル車	"	0	7,800	1	139,800	18	2,120,000
ディーゼル動車	"	0	7,800	1	139,800	17	1,988,000
その他のディーゼル車	"	0	0	0	0	1	132,000
客車	"	10	467,414	10	467,414	0	0
その他の旅客車	"	0	0	0	0	0	0
貨物車	"	0	0	0	0	218	3,735,365
コンテナ車	"	0	0	0	0	188	3,168,365
タンク貨車	"	0	0	0	0	30	567,000
その他の貨物車	"	0	0	0	0	0	0
特殊車両	"	0	0	0	0	5	1,153,950

平成18年7月3日訂正

第2表 鉄道車両・新造・合計 平成17年1月分

金額単位:千円

車種	単位	受注両数	受注金額	生産両数	生産金額	月末手持両数	月末手持金額
鉄道車両	両	154	9,236,244	190	21,004,838	1,924	189,541,556
機関車	"	1	386,815	1	347,000	42	4,683,627
電気機関車	"	1	355,211	1	347,000	37	2,837,076
直流電気機関車	"	0	0	0	0	0	0
交直流電気機関車	"	1	355,211	1	347,000	3	433,251
交流電気機関車	"	0	0	0	0	34	2,403,825
ディーゼル機関車	"	0	31,604	0	0	5	1,846,551
液体式ディーゼル機関車	"	0	0	0	0	1	132,951
電気式ディーゼル機関車	"	0	31,604	0	0	4	1,713,600
その他の機関車	"	0	0	0	0	0	0
旅客車	"	153	8,849,429	189	20,657,838	1,656	179,518,614
電車(新幹線を除く)	"	127	6,683,003	126	9,580,152	1,314	105,757,340
電動車	"	74	4,376,524	77	6,214,355	696	56,812,112
制御車	"	14	282,744	22	1,648,115	326	26,695,167
付随車	"	39	2,023,735	27	1,717,682	292	22,250,061
その他の電車	"	0	0	0	0	0	0
新幹線	"	16	1,691,212	52	10,470,472	327	72,091,274
電動車	"	12	1,268,409	41	8,264,114	242	45,138,352
制御車	"	2	211,402	9	1,996,856	53	19,514,554
付随車	"	2	211,401	2	209,502	29	6,814,261
その他の新幹線	"	0	0	0	0	3	624,107
ディーゼル車	"	0	7,800	1	139,800	15	1,670,000
ディーゼル動車	"	0	7,800	1	139,800	15	1,670,000
その他のディーゼル車	"	0	0	0	0	0	0
客車	"	10	467,414	10	467,414	0	0
その他の旅客車	"	0	0	0	0	0	0
貨物車	"	0	0	0	0	218	3,735,365
コンテナ車	"	0	0	0	0	188	3,168,365
タンク貨車	"	0	0	0	0	30	567,000
その他の貨物車	"	0	0	0	0	0	0
特殊車両	"	0	0	0	0	8	1,603,950

第3表 鉄道車両・新造・国内向け

平成17年1月分

金額単位:千円

車種	単位	受注両数	受注金額	生産両数	生産金額	月末手持両数	月末手持金額
鉄道車両	両	144	8,768,830	139	11,411,207	1,535	110,746,315
機関車	"	1	386,815	1	347,000	96	3,745,854
電気機関車	"	1	355,211	1	347,000	91	1,899,303
直流電気機関車	"	0	0	0	0	88	1,466,052
交直流電気機関車	"	1	355,211	1	347,000	3	433,251
交流電気機関車	"	0	0	0	0	0	0
ディーゼル機関車	"	0	31,604	0	0	5	1,846,551
液体式ディーゼル機関車	"	0	0	0	0	1	132,951
電気式ディーゼル機関車	"	0	31,604	0	0	4	1,713,600
その他の機関車	"	0	0	0	0	0	0
旅客車	"	143	8,382,015	138	11,064,207	1,304	103,577,198
電車(新幹線を除く)	"	127	6,683,003	121	9,191,799	1,192	90,357,150
電動車	"	74	4,376,524	72	5,826,002	602	45,217,031
制御車	"	14	282,744	22	1,648,115	298	22,890,058
付随車	"	39	2,023,735	27	1,717,682	292	22,250,061
その他の電車	"	0	0	0	0	0	0
新幹線	"	16	1,691,212	16	1,732,608	94	11,100,048
電動車	"	12	1,268,409	12	1,280,028	77	8,618,642
制御車	"	2	211,402	2	243,078	9	1,184,213
付随車	"	2	211,401	2	209,502	5	673,086
その他の新幹線	"	0	0	0	0	3	624,107
ディーゼル車	"	0	7,800	1	139,800	18	2,120,000
ディーゼル動車	"	0	7,800	1	139,800	17	1,988,000
その他のディーゼル車	"	0	0	0	0	1	132,000
客車	"	0	0	0	0	0	0
その他の旅客車	"	0	0	0	0	0	0
貨物車	"	0	0	0	0	130	2,269,313
コンテナ車	"	0	0	0	0	100	1,702,313
タンク貨車	"	0	0	0	0	30	567,000
その他の貨物車	"	0	0	0	0	0	0
特殊車両	"	0	0	0	0	5	1,153,950

平成17年9月1日訂正

第3表 鉄道車両・新造・国内向け

平成17年1月分

金額単位:千円

車種	単位	受注両数	受注金額	生産両数	生産金額	月末手持両数	月末手持金額
鉄道車両	両	144	8,768,830	139	11,411,207	1,535	110,746,315
機関車	"	1	386,815	1	347,000	8	2,279,802
電気機関車	"	1	355,211	1	347,000	3	433,251
直流電気機関車	"	0	0	0	0	0	0
交直流電気機関車	"	1	355,211	1	347,000	3	433,251
交流電気機関車	"	0	0	0	0	0	0
ディーゼル機関車	"	0	31,604	0	0	5	1,846,551
液体式ディーゼル機関車	"	0	0	0	0	1	132,951
電気式ディーゼル機関車	"	0	31,604	0	0	4	1,713,600
その他の機関車	"	0	0	0	0	0	0
旅客車	"	143	8,382,015	138	11,064,207	1,304	103,577,198
電車(新幹線を除く)	"	127	6,683,003	121	9,191,799	1,192	90,357,150
電動車	"	74	4,376,524	72	5,826,002	602	45,217,031
制御車	"	14	282,744	22	1,648,115	298	22,890,058
付随車	"	39	2,023,735	27	1,717,682	292	22,250,061
その他の電車	"	0	0	0	0	0	0
新幹線	"	16	1,691,212	16	1,732,608	94	11,100,048
電動車	"	12	1,268,409	12	1,280,028	77	8,618,642
制御車	"	2	211,402	2	243,078	9	1,184,213
付随車	"	2	211,401	2	209,502	5	673,086
その他の新幹線	"	0	0	0	0	3	624,107
ディーゼル車	"	0	7,800	1	139,800	18	2,120,000
ディーゼル動車	"	0	7,800	1	139,800	17	1,988,000
その他のディーゼル車	"	0	0	0	0	1	132,000
客車	"	0	0	0	0	0	0
その他の旅客車	"	0	0	0	0	0	0
貨物車	"	0	0	0	0	218	3,735,365
コンテナ車	"	0	0	0	0	188	3,168,365
タンク貨車	"	0	0	0	0	30	567,000
その他の貨物車	"	0	0	0	0	0	0
特殊車両	"	0	0	0	0	5	1,153,950

平成18年6月13日訂正

第3表 鉄道車両・新造・国内向け

平成17年1月分

金額単位:千円

車種	単位	受注両数	受注金額	生産両数	生産金額	月末手持両数	月末手持金額
鉄道車両	両	144	8,768,830	139	11,411,207	1,535	110,746,315
機関車	"	1	386,815	1	347,000	8	2,279,802
電気機関車	"	1	355,211	1	347,000	3	433,251
直流電気機関車	"	0	0	0	0	0	0
交直流電気機関車	"	1	355,211	1	347,000	3	433,251
交流電気機関車	"	0	0	0	0	0	0
ディーゼル機関車	"	0	31,604	0	0	5	1,846,551
液体式ディーゼル機関車	"	0	0	0	0	1	132,951
電気式ディーゼル機関車	"	0	31,604	0	0	4	1,713,600
その他の機関車	"	0	0	0	0	0	0
旅客車	"	143	8,382,015	138	11,064,207	1,304	103,577,198
電車(新幹線を除く)	"	127	6,683,003	121	9,191,799	1,199	90,620,070
電動車	"	74	4,376,524	72	5,826,002	609	45,479,951
制御車	"	14	282,744	22	1,648,115	298	22,890,058
付随車	"	39	2,023,735	27	1,717,682	292	22,250,061
その他の電車	"	0	0	0	0	0	0
新幹線	"	16	1,691,212	16	1,732,608	87	10,837,128
電動車	"	12	1,268,409	12	1,280,028	70	8,355,722
制御車	"	2	211,402	2	243,078	9	1,184,213
付随車	"	2	211,401	2	209,502	5	673,086
その他の新幹線	"	0	0	0	0	3	624,107
ディーゼル車	"	0	7,800	1	139,800	18	2,120,000
ディーゼル動車	"	0	7,800	1	139,800	17	1,988,000
その他のディーゼル車	"	0	0	0	0	1	132,000
客車	"	0	0	0	0	0	0
その他の旅客車	"	0	0	0	0	0	0
貨物車	"	0	0	0	0	218	3,735,365
コンテナ車	"	0	0	0	0	188	3,168,365
タンク貨車	"	0	0	0	0	30	567,000
その他の貨物車	"	0	0	0	0	0	0
特殊車両	"	0	0	0	0	5	1,153,950

平成18年7月3日訂正

第3表 鉄道車両・新造・国内向け

平成17年1月分

金額単位:千円

車種	単位	受注両数	受注金額	生産両数	生産金額	月末手持両数	月末手持金額
鉄道車両	両	144	8,768,830	139	11,411,207	1,539	111,164,427
機関車	"	1	386,815	1	347,000	8	2,279,802
電気機関車	"	1	355,211	1	347,000	3	433,251
直流電気機関車	"	0	0	0	0	0	0
交直流電気機関車	"	1	355,211	1	347,000	3	433,251
交流電気機関車	"	0	0	0	0	0	0
ディーゼル機関車	"	0	31,604	0	0	5	1,846,551
液体式ディーゼル機関車	"	0	0	0	0	1	132,951
電気式ディーゼル機関車	"	0	31,604	0	0	4	1,713,600
その他の機関車	"	0	0	0	0	0	0
旅客車	"	143	8,382,015	138	11,064,207	1,305	103,545,310
電車(新幹線を除く)	"	127	6,683,003	121	9,191,799	1,203	91,038,182
電動車	"	74	4,376,524	72	5,826,002	613	45,898,063
制御車	"	14	282,744	22	1,648,115	298	22,890,058
付随車	"	39	2,023,735	27	1,717,682	292	22,250,061
その他の電車	"	0	0	0	0	0	0
新幹線	"	16	1,691,212	16	1,732,608	87	10,837,128
電動車	"	12	1,268,409	12	1,280,028	70	8,355,722
制御車	"	2	211,402	2	243,078	9	1,184,213
付随車	"	2	211,401	2	209,502	5	673,086
その他の新幹線	"	0	0	0	0	3	624,107
ディーゼル車	"	0	7,800	1	139,800	15	1,670,000
ディーゼル動車	"	0	7,800	1	139,800	15	1,670,000
その他のディーゼル車	"	0	0	0	0	0	0
客車	"	0	0	0	0	0	0
その他の旅客車	"	0	0	0	0	0	0
貨物車	"	0	0	0	0	218	3,735,365
コンテナ車	"	0	0	0	0	188	3,168,365
タンク貨車	"	0	0	0	0	30	567,000
その他の貨物車	"	0	0	0	0	0	0
特殊車両	"	0	0	0	0	8	1,603,950

第4表 鉄道車両・新造・JR向け 平成17年1月分

金額単位:千円

車種	単位	受注両数	受注金額	生産両数	生産金額	月末手持両数	月末手持金額
鉄道車両	両	25	2,406,540	37	3,588,018	858	66,061,359
機関車	"	1	386,815	1	347,000	95	3,612,903
電気機関車	"	1	355,211	1	347,000	91	1,899,303
直流電気機関車	"	0	0	0	0	88	1,466,052
交直流電気機関車	"	1	355,211	1	347,000	3	433,251
交流電気機関車	"	0	0	0	0	0	0
ディーゼル機関車	"	0	31,604	0	0	4	1,713,600
液体式ディーゼル機関車	"	0	0	0	0	0	0
電気式ディーゼル機関車	"	0	31,604	0	0	4	1,713,600
その他の機関車	"	0	0	0	0	0	0
旅客車	"	24	2,019,725	36	3,241,018	663	60,746,143
電車(新幹線を除く)	"	8	328,513	20	1,508,410	566	49,196,095
電動車	"	8	328,513	12	887,237	256	23,241,799
制御車	"	0	0	5	385,071	132	11,109,042
付随車	"	0	0	3	236,102	178	14,845,254
その他の電車	"	0	0	0	0	0	0
新幹線	"	16	1,691,212	16	1,732,608	94	11,100,048
電動車	"	12	1,268,409	12	1,280,028	77	8,618,642
制御車	"	2	211,402	2	243,078	9	1,184,213
付随車	"	2	211,401	2	209,502	5	673,086
その他の新幹線	"	0	0	0	0	3	624,107
ディーゼル車	"	0	0	0	0	3	450,000
ディーゼル動車	"	0	0	0	0	2	318,000
その他のディーゼル車	"	0	0	0	0	1	132,000
客車	"	0	0	0	0	0	0
その他の旅客車	"	0	0	0	0	0	0
貨物車	"	0	0	0	0	100	1,702,313
コンテナ車	"	0	0	0	0	100	1,702,313
タンク貨車	"	0	0	0	0	0	0
その他の貨物車	"	0	0	0	0	0	0
特殊車両	"	0	0	0	0	0	0



平成17年9月1日訂正

第4表 鉄道車両・新造・JR向け 平成17年1月分

金額単位:千円

車種	単位	受注両数	受注金額	生産両数	生産金額	月末手持両数	月末手持金額
鉄道車両	両	25	2,406,540	37	3,588,018	858	66,061,359
機関車	"	1	386,815	1	347,000	7	2,146,851
電気機関車	"	1	355,211	1	347,000	3	433,251
直流電気機関車	"	0	0	0	0	0	0
交直流電気機関車	"	1	355,211	1	347,000	3	433,251
交流電気機関車	"	0	0	0	0	0	0
ディーゼル機関車	"	0	31,604	0	0	4	1,713,600
液体式ディーゼル機関車	"	0	0	0	0	0	0
電気式ディーゼル機関車	"	0	31,604	0	0	4	1,713,600
その他の機関車	"	0	0	0	0	0	0
旅客車	"	24	2,019,725	36	3,241,018	663	60,746,143
電車(新幹線を除く)	"	8	328,513	20	1,508,410	566	49,196,095
電動車	"	8	328,513	12	887,237	256	23,241,799
制御車	"	0	0	5	385,071	132	11,109,042
付随車	"	0	0	3	236,102	178	14,845,254
その他の電車	"	0	0	0	0	0	0
新幹線	"	16	1,691,212	16	1,732,608	94	11,100,048
電動車	"	12	1,268,409	12	1,280,028	77	8,618,642
制御車	"	2	211,402	2	243,078	9	1,184,213
付随車	"	2	211,401	2	209,502	5	673,086
その他の新幹線	"	0	0	0	0	3	624,107
ディーゼル車	"	0	0	0	0	3	450,000
ディーゼル動車	"	0	0	0	0	2	318,000
その他のディーゼル車	"	0	0	0	0	1	132,000
客車	"	0	0	0	0	0	0
その他の旅客車	"	0	0	0	0	0	0
貨物車	"	0	0	0	0	188	3,168,365
コンテナ車	"	0	0	0	0	188	3,168,365
タンク貨車	"	0	0	0	0	0	0
その他の貨物車	"	0	0	0	0	0	0
特殊車両	"	0	0	0	0	0	0

平成18年6月13日訂正

第4表 鉄道車両・新造・JR向け 平成17年1月分

金額単位:千円

車種	単位	受注両数	受注金額	生産両数	生産金額	月末手持両数	月末手持金額
鉄道車両	両	25	2,406,540	37	3,588,018	858	66,061,359
機関車	"	1	386,815	1	347,000	7	2,146,851
電気機関車	"	1	355,211	1	347,000	3	433,251
直流電気機関車	"	0	0	0	0	0	0
交直流電気機関車	"	1	355,211	1	347,000	3	433,251
交流電気機関車	"	0	0	0	0	0	0
ディーゼル機関車	"	0	31,604	0	0	4	1,713,600
液体式ディーゼル機関車	"	0	0	0	0	0	0
電気式ディーゼル機関車	"	0	31,604	0	0	4	1,713,600
その他の機関車	"	0	0	0	0	0	0
旅客車	"	24	2,019,725	36	3,241,018	663	60,746,143
電車(新幹線を除く)	"	8	328,513	20	1,508,410	573	49,459,015
電動車	"	8	328,513	12	887,237	263	23,504,719
制御車	"	0	0	5	385,071	132	11,109,042
付随車	"	0	0	3	236,102	178	14,845,254
その他の電車	"	0	0	0	0	0	0
新幹線	"	16	1,691,212	16	1,732,608	87	10,837,128
電動車	"	12	1,268,409	12	1,280,028	70	8,355,722
制御車	"	2	211,402	2	243,078	9	1,184,213
付随車	"	2	211,401	2	209,502	5	673,086
その他の新幹線	"	0	0	0	0	3	624,107
ディーゼル車	"	0	0	0	0	3	450,000
ディーゼル動車	"	0	0	0	0	2	318,000
その他のディーゼル車	"	0	0	0	0	1	132,000
客車	"	0	0	0	0	0	0
その他の旅客車	"	0	0	0	0	0	0
貨物車	"	0	0	0	0	188	3,168,365
コンテナ車	"	0	0	0	0	188	3,168,365
タンク貨車	"	0	0	0	0	0	0
その他の貨物車	"	0	0	0	0	0	0
特殊車両	"	0	0	0	0	0	0

平成18年7月3日訂正

第4表 鉄道車両・新造・JR向け 平成17年1月分

金額単位:千円

車種	単位	受注両数	受注金額	生産両数	生産金額	月末手持両数	月末手持金額
鉄道車両	両	25	2,406,540	37	3,588,018	858	66,061,359
機関車	"	1	386,815	1	347,000	7	2,146,851
電気機関車	"	1	355,211	1	347,000	3	433,251
直流電気機関車	"	0	0	0	0	0	0
交直流電気機関車	"	1	355,211	1	347,000	3	433,251
交流電気機関車	"	0	0	0	0	0	0
ディーゼル機関車	"	0	31,604	0	0	4	1,713,600
液体式ディーゼル機関車	"	0	0	0	0	0	0
電気式ディーゼル機関車	"	0	31,604	0	0	4	1,713,600
その他の機関車	"	0	0	0	0	0	0
旅客車	"	24	2,019,725	36	3,241,018	660	60,296,143
電車(新幹線を除く)	"	8	328,513	20	1,508,410	573	49,459,015
電動車	"	8	328,513	12	887,237	263	23,504,719
制御車	"	0	0	5	385,071	132	11,109,042
付随車	"	0	0	3	236,102	178	14,845,254
その他の電車	"	0	0	0	0	0	0
新幹線	"	16	1,691,212	16	1,732,608	87	10,837,128
電動車	"	12	1,268,409	12	1,280,028	70	8,355,722
制御車	"	2	211,402	2	243,078	9	1,184,213
付随車	"	2	211,401	2	209,502	5	673,086
その他の新幹線	"	0	0	0	0	3	624,107
ディーゼル車	"	0	0	0	0	0	0
ディーゼル動車	"	0	0	0	0	0	0
その他のディーゼル車	"	0	0	0	0	0	0
客車	"	0	0	0	0	0	0
その他の旅客車	"	0	0	0	0	0	0
貨物車	"	0	0	0	0	188	3,168,365
コンテナ車	"	0	0	0	0	188	3,168,365
タンク貨車	"	0	0	0	0	0	0
その他の貨物車	"	0	0	0	0	0	0
特殊車両	"	0	0	0	0	3	450,000



第5表 鉄道車両・新造・民鉄向け

平成17年1月分

金額単位:千円

車種	単位	受注両数	受注金額	生産両数	生産金額	月末手持両数	月末手持金額
鉄道車両	両	119	6,362,290	102	7,823,189	677	44,684,956
機関車	"	0	0	0	0	1	132,951
電気機関車	"	0	0	0	0	0	0
直流電気機関車	"	0	0	0	0	0	0
交直流電気機関車	"	0	0	0	0	0	0
交流電気機関車	"	0	0	0	0	0	0
ディーゼル機関車	"	0	0	0	0	1	132,951
液体式ディーゼル機関車	"	0	0	0	0	1	132,951
電気式ディーゼル機関車	"	0	0	0	0	0	0
その他の機関車	"	0	0	0	0	0	0
旅客車	"	119	6,362,290	102	7,823,189	641	42,831,055
電車(新幹線を除く)	"	119	6,354,490	101	7,683,389	626	41,161,055
電動車	"	66	4,048,011	60	4,938,765	346	21,975,232
制御車	"	14	282,744	17	1,263,044	166	11,781,016
付随車	"	39	2,023,735	24	1,481,580	114	7,404,807
その他の電車	"	0	0	0	0	0	0
新幹線	"	0	0	0	0	0	0
電動車	"	0	0	0	0	0	0
制御車	"	0	0	0	0	0	0
付随車	"	0	0	0	0	0	0
その他の新幹線	"	0	0	0	0	0	0
ディーゼル車	"	0	7,800	1	139,800	15	1,670,000
ディーゼル動車	"	0	7,800	1	139,800	15	1,670,000
その他のディーゼル車	"	0	0	0	0	0	0
客車	"	0	0	0	0	0	0
その他の旅客車	"	0	0	0	0	0	0
貨物車	"	0	0	0	0	30	567,000
コンテナ車	"	0	0	0	0	0	0
タンク貨車	"	0	0	0	0	30	567,000
その他の貨物車	"	0	0	0	0	0	0
特殊車両	"	0	0	0	0	5	1,153,950

平成18年7月3日訂正

第5表 鉄道車両・新造・民鉄向け

平成17年1月分

金額単位:千円

車種	単位	受注両数	受注金額	生産両数	生産金額	月末手持両数	月末手持金額
鉄道車両	両	119	6,362,290	102	7,823,189	681	45,103,068
機関車	"	0	0	0	0	1	132,951
電気機関車	"	0	0	0	0	0	0
直流電気機関車	"	0	0	0	0	0	0
交直流電気機関車	"	0	0	0	0	0	0
交流電気機関車	"	0	0	0	0	0	0
ディーゼル機関車	"	0	0	0	0	1	132,951
液体式ディーゼル機関車	"	0	0	0	0	1	132,951
電気式ディーゼル機関車	"	0	0	0	0	0	0
その他の機関車	"	0	0	0	0	0	0
旅客車	"	119	6,362,290	102	7,823,189	645	43,249,167
電車(新幹線を除く)	"	119	6,354,490	101	7,683,389	630	41,579,167
電動車	"	66	4,048,011	60	4,938,765	350	22,393,344
制御車	"	14	282,744	17	1,263,044	166	11,781,016
付随車	"	39	2,023,735	24	1,481,580	114	7,404,807
その他の電車	"	0	0	0	0	0	0
新幹線	"	0	0	0	0	0	0
電動車	"	0	0	0	0	0	0
制御車	"	0	0	0	0	0	0
付随車	"	0	0	0	0	0	0
その他の新幹線	"	0	0	0	0	0	0
ディーゼル車	"	0	7,800	1	139,800	15	1,670,000
ディーゼル動車	"	0	7,800	1	139,800	15	1,670,000
その他のディーゼル車	"	0	0	0	0	0	0
客車	"	0	0	0	0	0	0
その他の旅客車	"	0	0	0	0	0	0
貨物車	"	0	0	0	0	30	567,000
コンテナ車	"	0	0	0	0	0	0
タンク貨車	"	0	0	0	0	30	567,000
その他の貨物車	"	0	0	0	0	0	0
特殊車両	"	0	0	0	0	5	1,153,950



第7表(1) 鉄道車両・改造 平成17年1月分

金額単位:千円

車種	単位	受注両数	受注金額	生産両数	生産金額	月末手持両数	月末手持金額
鉄道車両	両	28	57,830	48	155,492	64	287,664
機関車	"	0	0	0	0	0	0
電気機関車	"	0	0	0	0	0	0
直流電気機関車	"	0	0	0	0	0	0
交直流電気機関車	"	0	0	0	0	0	0
交流電気機関車	"	0	0	0	0	0	0
ディーゼル機関車	"	0	0	0	0	0	0
液体式ディーゼル機関車	"	0	0	0	0	0	0
電気式ディーゼル機関車	"	0	0	0	0	0	0
その他の機関車	"	0	0	0	0	0	0
旅客車	"	28	57,830	48	155,492	64	287,664
電車(新幹線を除く)	"	28	57,830	48	155,492	64	287,664
電動車	"	28	57,830	44	141,492	58	231,051
制御車	"	0	0	0	0	1	21,307
付随車	"	0	0	4	14,000	5	35,306
その他の電車	"	0	0	0	0	0	0
新幹線	"	0	0	0	0	0	0
電動車	"	0	0	0	0	0	0
制御車	"	0	0	0	0	0	0
付随車	"	0	0	0	0	0	0
その他の新幹線	"	0	0	0	0	0	0
ディーゼル車	"	0	0	0	0	0	0
ディーゼル動車	"	0	0	0	0	0	0
その他のディーゼル車	"	0	0	0	0	0	0
客車	"	0	0	0	0	0	0
その他の旅客車	"	0	0	0	0	0	0
貨物車	"	0	0	0	0	0	0
コンテナ車	"	0	0	0	0	0	0
タンク貨車	"	0	0	0	0	0	0
その他の貨物車	"	0	0	0	0	0	0
特殊車両	"	0	0	0	0	0	0

平成17年6月20日訂正

第7表(1) 鉄道車両・改造

平成17年1月分

金額単位:千円

車種	単位	受注両数	受注金額	生産両数	生産金額	月末手持両数	月末手持金額
鉄道車両	両	28	57,830	51	227,790	73	504,558
機関車	"	0	0	0	0	0	0
電気機関車	"	0	0	0	0	0	0
直流電気機関車	"	0	0	0	0	0	0
交直流電気機関車	"	0	0	0	0	0	0
交流電気機関車	"	0	0	0	0	0	0
ディーゼル機関車	"	0	0	0	0	0	0
液体式ディーゼル機関車	"	0	0	0	0	0	0
電気式ディーゼル機関車	"	0	0	0	0	0	0
その他の機関車	"	0	0	0	0	0	0
旅客車	"	28	57,830	51	227,790	73	504,558
電車(新幹線を除く)	"	28	57,830	51	227,790	73	504,558
電動車	"	28	57,830	46	187,763	64	369,864
制御車	"	0	0	1	26,027	4	99,388
付随車	"	0	0	4	14,000	5	35,306
その他の電車	"	0	0	0	0	0	0
新幹線	"	0	0	0	0	0	0
電動車	"	0	0	0	0	0	0
制御車	"	0	0	0	0	0	0
付随車	"	0	0	0	0	0	0
その他の新幹線	"	0	0	0	0	0	0
ディーゼル車	"	0	0	0	0	0	0
ディーゼル動車	"	0	0	0	0	0	0
その他のディーゼル車	"	0	0	0	0	0	0
客車	"	0	0	0	0	0	0
その他の旅客車	"	0	0	0	0	0	0
貨物車	"	0	0	0	0	0	0
コンテナ車	"	0	0	0	0	0	0
タンク貨車	"	0	0	0	0	0	0
その他の貨物車	"	0	0	0	0	0	0
特殊車両	"	0	0	0	0	0	0

第8表 鉄道車両部品

平成17年1月分

金額単位:千円

商品名	単位	生産数量	生産金額	出荷数量	出荷金額	月末在庫数量	月末在庫金額
鉄道車両部品			10,014,821		9,907,317		2,948,174
動力発生装置			40,921		71,581		24,150
ディーゼル機関	個	5	40,921	11	71,581	4	24,150
その他の動力発生装置	"	0	0	0	0	0	0
動力伝達装置			41,023		36,880		23,039
液体式変速機	個	2	2,448	2	2,448	0	0
逆転機	"	2	1,751	2	1,751	0	0
推進軸	"	20	4,928	20	4,928	0	0
歯車	"	113	31,896	91	27,753	68	23,039
台車及び車体用品			2,843,769		2,722,653		1,465,020
台車	個	72	665,548	45	478,389	86	570,460
連結装置	"	578	147,122	731	157,034	230	52,012
ばね	"	1,796	17,351	1,796	17,351	0	0
オイルダンパ	"	1,375	193,497	1,375	193,497	0	0
輪軸用品	"	12,456	1,216,561	12,035	1,262,298	6,346	397,942
軸箱	"	455	22,778	455	22,778	0	0
軸受	"	51,780	258,888	45,628	258,136	83,590	420,593
その他の台車及び車体用品	"	8,405	322,024	6,927	333,170	2,489	24,013
ブレーキ装置			1,205,129		1,296,946		791,702
制輪子	個	205	55,915	205	55,915	0	0
空気ブレーキ用品			1,075,645		1,169,364		787,638
その他のブレーキ装置			73,569		71,667		4,064
電気機器			4,743,934		4,763,305		345,910
主電動機	個	34,196	402,700	33,859	406,770	18,286	43,194
主変圧器	"	5	59,032	5	59,032	0	0
主変換装置	"	0	0	0	0	1	22,150
補助電源装置	"	140	291,027	140	291,027	0	0
制御装置			1,397,268		1,397,268		0
集電装置	個	650	56,165	650	56,165	0	0
点燈装置			130,221		130,221		0
電気冷・暖房装置	個	81	111,658	81	111,658	0	0
モニタ装置	"	98	60,765	98	60,765	0	0
車上用列車自動制御装置用品	"	8	63,196	8	63,196	0	0
その他の電気機器	"	13,092	2,171,902	13,406	2,187,203	4,567	280,566
ディーゼル機関用機器			10,801		10,801		0
補助機器			68,208		70,105		58,351
コンテナ	個	393	212,700	151	99,200	281	138,100
その他鉄道車両部品			848,336		835,846		101,902



平成17年6月20日訂正

第8表 鉄道車両部品

平成17年1月分

金額単位:千円

商品名	単位	生産数量	生産金額	出荷数量	出荷金額	月末在庫数量	月末在庫金額
鉄道車両部品			11,067,958		10,993,804		3,188,642
動力発生装置			40,921		71,581		24,150
ディーゼル機関	個	5	40,921	11	71,581	4	24,150
その他の動力発生装置	"	0	0	0	0	0	0
動力伝達装置			41,023		36,880		23,039
液体式変速機	個	2	2,448	2	2,448	0	0
逆転機	"	2	1,751	2	1,751	0	0
推進軸	"	20	4,928	20	4,928	0	0
歯車	"	113	31,896	91	27,753	68	23,039
台車及び車体用品			2,843,769		2,722,653		1,465,020
台車	個	72	665,548	45	478,389	86	570,460
連結装置	"	578	147,122	731	157,034	230	52,012
ばね	"	1,796	17,351	1,796	17,351	0	0
オイルダンパ	"	1,375	193,497	1,375	193,497	0	0
輪軸用品	"	12,456	1,216,561	12,035	1,262,298	6,346	397,942
軸箱	"	455	22,778	455	22,778	0	0
軸受	"	51,780	258,888	45,628	258,136	83,590	420,593
その他の台車及び車体用品	"	8,405	322,024	6,927	333,170	2,489	24,013
ブレーキ装置			1,205,129		1,296,946		791,702
制輪子	個	205	55,915	205	55,915	0	0
空気ブレーキ用品			1,075,645		1,169,364		787,638
その他のブレーキ装置			73,569		71,667		4,064
電気機器			5,245,461		5,297,793		581,523
主電動機	個	34,196	402,700	33,859	406,770	18,286	43,194
主変圧器	"	5	59,032	5	59,032	0	0
主変換装置	"	0	0	0	0	1	22,150
補助電源装置	"	140	291,027	140	291,027	0	0
制御装置			1,397,268		1,397,268		0
集電装置	個	650	56,165	650	56,165	0	0
点燈装置			130,221		130,221		0
電気冷・暖房装置	個	81	111,658	81	111,658	0	0
モニタ装置	"	98	98,284	98	98,284	0	0
車上用列車自動制御装置用品	"	8	63,196	8	63,196	0	0
その他の電気機器	"	13,092	2,635,910	13,406	2,684,172	4,567	516,179
ディーゼル機関用機器			10,801		10,801		0
補助機器			68,208		70,105		58,351
コンテナ	個	393	212,700	151	99,200	281	138,100
その他鉄道車両部品			1,399,946		1,387,845		106,757

平成18年8月23日訂正

第8表 鉄道車両部品

平成17年1月分

金額単位：千円

商品名	単位	生産数量	生産金額	出荷数量	出荷金額	月末在庫数量	月末在庫金額
鉄道車両部品			11,067,958		10,993,804		3,188,642
動力発生装置			40,921		71,581		24,150
ディーゼル機関	個	5	40,921	11	71,581	4	24,150
その他の動力発生装置	"	0	0	0	0	0	0
動力伝達装置			41,023		36,880		23,039
液体式変速機	個	2	2,448	2	2,448	0	0
逆転機	"	2	1,751	2	1,751	0	0
推進軸	"	20	4,928	20	4,928	0	0
歯車	"	113	31,896	91	27,753	68	23,039
台車及び車体用品			2,843,769		2,722,653		1,465,020
台車	個	72	665,548	45	478,389	86	570,460
連結装置	"	578	147,122	731	157,034	230	52,012
ばね	"	1,796	17,351	1,796	17,351	0	0
オイルダンパ	"	1,375	193,497	1,375	193,497	0	0
輪軸用品	"	12,456	1,216,561	12,035	1,262,298	6,346	397,942
軸箱	"	455	22,778	455	22,778	0	0
軸受	"	51,780	258,888	45,628	258,136	83,590	420,593
その他の台車及び車体用品			322,024		333,170		24,013
ブレーキ装置			1,296,808		1,392,695		834,896
制輪子	個	34,223	147,594	33,886	151,664	18,286	43,194
空気ブレーキ用品			1,075,645		1,169,364		787,638
その他のブレーキ装置			73,569		71,667		4,064
電気機器			5,153,782		5,202,044		538,329
主電動機	個	178	311,021	178	311,021	0	0
主変圧器	"	5	59,032	5	59,032	0	0
主変換装置	"	0	0	0	0	1	22,150
補助電源装置	"	140	291,027	140	291,027	0	0
制御装置			1,397,268		1,397,268		0
集電装置	個	650	56,165	650	56,165	0	0
点灯装置			130,221		130,221		0
電気冷・暖房装置	個	81	111,658	81	111,658	0	0
モニタ装置	"	98	98,284	98	98,284	0	0
車上用列車自動制御装置用品	"	8	63,196	8	63,196	0	0
その他の電気機器			2,635,910		2,684,172		516,179
ディーゼル機関用機器			10,801		10,801		0
補助機器			68,208		70,105		58,351
コンテナ	個	393	212,700	151	99,200	281	138,100
その他鉄道車両部品			1,399,946		1,387,845		106,757



第9表 鉄道車両部品・出荷内訳 平成17年1月分

金額単位:千円

商品名	単位	国内				輸出	
		数量	金額	新車・部品メーカー		数量	金額
				数量	金額		
鉄道車両部品			8,582,905		513,197		1,324,412
動力発生装置			71,581		0		0
ディーゼル機関	個	11	71,581	0	0	0	0
その他の動力発生装置	"	0	0	0	0	0	0
動力伝達装置			36,880		10,715		0
液体式変速機	個	2	2,448	0	0	0	0
逆転機	"	2	1,751	0	0	0	0
推進軸	"	20	4,928	5	1,040	0	0
歯車	"	91	27,753	0	9,675	0	0
台車及び車体用品			2,521,140		227,664		201,513
台車	個	41	471,029	0	94,231	4	7,360
連結装置	"	731	157,034	0	56,469	0	0
ばね	"	1,796	17,351	0	0	0	0
オイルダンパ	"	1,375	193,497	0	0	0	0
輪軸用品	"	6,799	1,083,178	0	68,593	5,236	179,120
軸箱	"	443	22,513	0	0	12	265
軸受	"	43,717	249,950	101	5,951	1,911	8,186
その他の台車及び車体用品	"	6,913	326,588	0	2,420	14	6,582
ブレーキ装置			1,154,011		195,066		142,935
制輪子	個	205	55,915	0	0	0	0
空気ブレーキ用品			1,026,429		195,066		142,935
その他のブレーキ装置			71,667		0		0
電気機器			3,811,944		11,368		951,361
主電動機	個	33,847	384,306	0	0	12	22,464
主変圧器	"	1	223	0	0	4	58,809
主変換装置	"	0	0	0	0	0	0
補助電源装置	"	132	239,963	0	0	8	51,064
制御装置			1,030,361		11,368		366,907
集電装置	個	650	56,165	0	0	0	0
点灯装置			102,917		0		27,304
電気冷・暖房装置	個	81	111,658	0	0	0	0
モニタ装置	"	98	60,765	0	0	0	0
車上用列車自動制御装置用品	"	8	63,196	0	0	0	0
その他の電気機器	"	12,276	1,762,390	0	0	1,130	424,813
ディーゼル機関用機器			10,801		5,538		0
補助機器			66,305		0		3,800
コンテナ	個	151	99,200	0	0	0	0
その他鉄道車両部品			811,043		62,846		24,803

平成17年6月20日訂正

第9表 鉄道車両部品・出荷内訳 平成17年1月分

金額単位:千円

商品名	単位	国内				輸出	
		数量	金額	新車・部品メーカー		数量	金額
				数量	金額		
鉄道車両部品			9,237,856		513,197		1,755,948
動力発生装置			71,581		0		0
ディーゼル機関	個	11	71,581	0	0	0	0
その他の動力発生装置	"	0	0	0	0	0	0
動力伝達装置			36,880		10,715		0
液体式変速機	個	2	2,448	0	0	0	0
逆転機	"	2	1,751	0	0	0	0
推進軸	"	20	4,928	5	1,040	0	0
歯車	"	91	27,753	0	9,675	0	0
台車及び車体用品			2,521,140		227,664		201,513
台車	個	41	471,029	0	94,231	4	7,360
連結装置	"	731	157,034	0	56,469	0	0
ばね	"	1,796	17,351	0	0	0	0
オイルダンパ	"	1,375	193,497	0	0	0	0
輪軸用品	"	6,799	1,083,178	0	68,593	5,236	179,120
軸箱	"	443	22,513	0	0	12	265
軸受	"	43,717	249,950	101	5,951	1,911	8,186
その他の台車及び車体用品	"	6,913	326,588	0	2,420	14	6,582
ブレーキ装置			1,154,011		195,066		142,935
制輪子	個	205	55,915	0	0	0	0
空気ブレーキ用品			1,026,429		195,066		142,935
その他のブレーキ装置			71,667		0		0
電気機器			4,243,970		11,368		1,053,823
主電動機	個	33,847	384,306	0	0	12	22,464
主変圧器	"	1	223	0	0	4	58,809
主変換装置	"	0	0	0	0	0	0
補助電源装置	"	132	239,963	0	0	8	51,064
制御装置			1,030,361		11,368		366,907
集電装置	個	650	56,165	0	0	0	0
点燈装置			102,917		0		27,304
電気冷・暖房装置	個	81	111,658	0	0	0	0
モニタ装置	"	98	98,284	0	0	0	0
車上用列車自動制御装置用品	"	8	63,196	0	0	0	0
その他の電気機器	"	12,276	2,156,897	0	0	1,130	527,275
ディーゼル機関用機器			10,801		5,538		0
補助機器			66,305		0		3,800
コンテナ	個	151	99,200	0	0	0	0
その他鉄道車両部品			1,033,968		62,846		353,877

平成18年8月23日訂正

第9表 鉄道車両部品・出荷内訳 平成17年1月分

金額単位:千円

商品名	単位	国内				輸出	
		数量	金額	新車・部品メーカー		数量	金額
				数量	金額		
鉄道車両部品			9,237,856		513,197		1,755,948
動力発生装置			71,581		0		0
ディーゼル機関	個	11	71,581	0	0	0	0
その他の動力発生装置	"	0	0	0	0	0	0
動力伝達装置			36,880		10,715		0
液体式変速機	個	2	2,448	0	0	0	0
逆転機	"	2	1,751	0	0	0	0
推進軸	"	20	4,928	5	1,040	0	0
歯車	"	91	27,753	0	9,675	0	0
台車及び車体用品			2,521,140		227,664		201,513
台車	個	41	471,029	0	94,231	4	7,360
連結装置	"	731	157,034	0	56,469	0	0
ばね	"	1,796	17,351	0	0	0	0
オイルダンパ	"	1,375	193,497	0	0	0	0
輪軸用品	"	6,799	1,083,178	0	68,593	5,236	179,120
軸箱	"	443	22,513	0	0	12	265
軸受	"	43,717	249,950	101	5,951	1,911	8,186
その他の台車及び車体用品			326,588		2,420		6,582
ブレーキ装置			1,249,760		195,066		142,935
制輪子	個	33,886	151,664	0	0	0	0
空気ブレーキ用品			1,026,429		195,066		142,935
その他のブレーキ装置			71,667		0		0
電気機器			4,148,221		11,368		1,053,823
主電動機	個	166	288,557	0	0	12	22,464
主変圧器	"	1	223	0	0	4	58,809
主変換装置	"	0	0	0	0	0	0
補助電源装置	"	132	239,963	0	0	8	51,064
制御装置			1,030,361		11,368		366,907
集電装置	個	650	56,165	0	0	0	0
点燈装置			102,917		0		27,304
電気冷・暖房装置	個	81	111,658	0	0	0	0
モニタ装置	"	98	98,284	0	0	0	0
車上用列車自動制御装置用品	"	8	63,196	0	0	0	0
その他の電気機器			2,156,897		0		527,275
ディーゼル機関用機器			10,801		5,538		0
補助機器			66,305		0		3,800
コンテナ	個	151	99,200	0	0	0	0
その他鉄道車両部品			1,033,968		62,846		353,877



第10表 鉄道信号保安装置 平成17年1月分

金額単位:千円

商品名	単位	生産		出荷		月末在庫	
		数量	金額	数量	金額	数量	金額
鉄道信号保安装置			5,499,417		5,663,063		5,053,768
電気信号用品			4,529,430		4,683,773		4,267,462
架類	個	61	23,835	61	24,223	0	2,094
継電器	"	36,345	399,242	38,827	403,605	119,657	839,387
車内警報装置用品			68,197		62,232		192,928
列車自動制御用品			1,393,553		1,403,968		474,976
電気信号機用品			167,091		163,949		214,860
電気、電空転てつ機	個	157	104,641	161	92,899	169	188,815
電気連動装置			882,341		888,465		3,390
踏切保安装置			424,617		471,041		625,584
自動踏切しゃ断機	個	215	85,150	272	102,300	392	161,957
その他の踏切保安装置			339,467		368,741		463,627
信号用変圧器類	個	480	6,919	352	6,662	3,783	92,858
ボンド類	"	154	47,192	73	33,080	457	85,715
電源装置	"	205	29,914	400	42,303	1,453	91,884
信号線路用品			79,970		83,472		26,400
信号ケーブル	米	35,983	10,462	35,983	10,467	0	517
その他の信号線路用品			69,508		73,005		25,883
その他の電気信号用品			901,918		1,007,874		1,428,571
機械信号用品			171,814		196,189		338,224
分岐器用品			798,173		783,101		448,082

平成17年6月20日訂正

第10表 鉄道信号保安装置

平成17年1月分

金額単位:千円

商品名	単位	生産		出荷		月末在庫	
		数量	金額	数量	金額	数量	金額
鉄道信号保安装置			5,582,722		5,748,740		5,106,227
電気信号用品			4,612,735		4,769,450		4,319,921
架類	個	524	46,214	524	46,602	0	2,094
継電器	"	36,345	399,242	38,827	403,605	119,657	839,387
車内警報装置用品			68,197		62,232		192,928
列車自動制御用品			1,393,553		1,403,968		474,976
電気信号機用品			167,091		163,949		214,860
電気、電空転てつ機	個	157	104,641	161	92,899	169	188,815
電気連動装置			882,341		888,465		3,390
踏切保安装置			424,617		471,041		625,584
自動踏切しゃ断機	個	215	85,150	272	102,300	392	161,957
その他の踏切保安装置			339,467		368,741		463,627
信号用変圧器類	個	480	6,919	352	6,662	3,783	92,858
ボンド類	"	45,433	82,083	46,438	69,842	36,430	110,600
電源装置	"	205	29,914	400	42,303	1,453	91,884
信号線路用品			106,005		110,008		53,974
信号ケーブル	米	35,983	10,462	35,983	10,467	0	517
その他の信号線路用品			95,543		99,541		53,457
その他の電気信号用品			901,918		1,007,874		1,428,571
機械信号用品			171,814		196,189		338,224
分岐器用品			798,173		783,101		448,082

平成17年9月1日訂正

第10表 鉄道信号保安装置

平成17年1月分

金額単位:千円

商品名	単位	生産		出荷		月末在庫	
		数量	金額	数量	金額	数量	金額
鉄道信号保安装置			5,582,722		5,748,740		5,106,234
電気信号用品			4,612,735		4,769,450		4,319,928
架類	個	524	46,214	524	46,602	0	2,094
継電器	"	36,345	399,242	38,827	403,605	119,657	839,387
車内警報装置用品			68,197		62,232		192,928
列車自動制御用品			1,393,553		1,403,968		474,976
電気信号機用品			167,091		163,949		214,860
電気、電空転てつ機	個	157	104,641	161	92,899	169	188,815
電気連動装置			882,341		888,465		3,390
踏切保安装置			424,617		471,041		625,591
自動踏切しゃ断機	個	215	85,150	272	102,300	392	161,957
その他の踏切保安装置			339,467		368,741		463,634
信号用変圧器類	個	480	6,919	352	6,662	3,783	92,858
ボンド類	"	45,433	82,083	46,438	69,842	36,430	110,600
電源装置	"	205	29,914	400	42,303	1,453	91,884
信号線路用品			106,005		110,008		53,974
信号ケーブル	米	35,983	10,462	35,983	10,467	0	517
その他の信号線路用品			95,543		99,541		53,457
その他の電気信号用品			901,918		1,007,874		1,428,571
機械信号用品			171,814		196,189		338,224
分岐器用品			798,173		783,101		448,082



誤

第11表 鉄道信号保安装置・出荷内訳

平成17年1月分

金額単位:千円

商品名	単位	国内		輸出	
		数量	金額	数量	金額
鉄道信号保安装置			5,601,248		61,815
電気信号用品			4,664,798		18,975
架類	個	61	24,223	0	0
継電器	"	37,156	390,952	1,671	12,653
車内警報装置用品			62,232		0
列車自動制御用品			1,403,968		0
電気信号機用品			163,949		0
電気、電空転てつ機	個	161	92,899	0	0
電気連動装置			888,465		0
踏切保安装置			471,041		0
自動踏切しゃ断機	個	272	102,300	0	0
その他の踏切保安装置			368,741		0
信号用変圧器類	個	352	6,662	0	0
ボンド類	"	73	33,080	0	0
電源装置	"	400	42,303	0	0
信号線路用品			83,472		0
信号ケーブル	米	35,983	10,467	0	0
その他の信号線路用品			73,005		0
その他の電気信号用品			1,001,552		6,322
機械信号用品			196,189		0
分岐器用品			740,261		42,840

平成17年6月20日訂正

第11表 鉄道信号保安装置・出荷内訳

平成17年1月分

金額単位:千円

商品名	単位	国内		輸出	
		数量	金額	数量	金額
鉄道信号保安装置			5,686,925		61,815
電気信号用品			4,750,475		18,975
架類	個	524	46,602	0	0
継電器	"	37,156	390,952	1,671	12,653
車内警報装置用品			62,232		0
列車自動制御用品			1,403,968		0
電気信号機用品			163,949		0
電気、電空転てつ機	個	161	92,899	0	0
電気連動装置			888,465		0
踏切保安装置			471,041		0
自動踏切しゃ断機	個	272	102,300	0	0
その他の踏切保安装置			368,741		0
信号用変圧器類	個	352	6,662	0	0
ボンド類	"	46,438	69,842	0	0
電源装置	"	400	42,303	0	0
信号線路用品			110,008		0
信号ケーブル	米	35,983	10,467	0	0
その他の信号線路用品			99,541		0
その他の電気信号用品			1,001,552		6,322
機械信号用品			196,189		0
分岐器用品			740,261		42,840