

平成26年度第4四半期分

1. 鉄道車両（改造・修理）

今期の鉄道車両（改造・修理）の生産総計は、822両・25億円で、金額ベースで前期比69.9%増、前年同期比23.2%増であった。これを改造、修理別にみると、改造は567両・18億円で、金額ベースで前年同期比33.4%増、修理は255両・7億円で、金額ベースで前年同期比4.1%増であった。

2. 鉄道車両部品

今期の鉄道車両部品の生産金額は、756億円（前年同期比3.1%減）であり、出荷金額は760億円（前年同期比4.6%減）であった。また、出荷金額を納入先別にみると、国内向けは563億円（前年同期比0.3%増）、輸出向けは197億円（前年同期比16.2%減）であった。

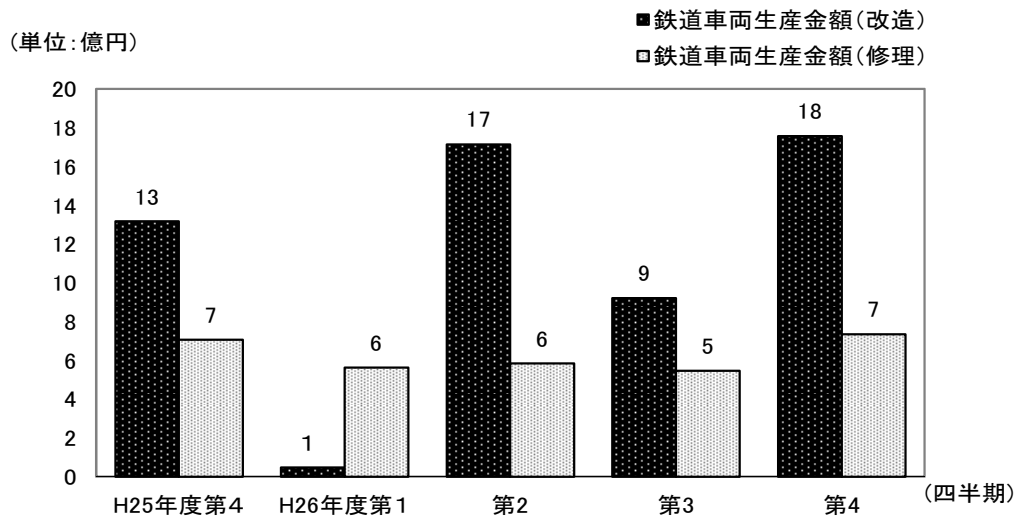
3. 鉄道信号保安装置

今期の鉄道信号保安装置の生産金額は、431億円（前年同期比9.2%減）であり、出荷金額は471億円（前年同期比5.7%減）であった。また、出荷金額を納入先別にみると、国内向けは426億円（前年同期比7.4%減）、輸出向けは45億円（前年同期比13.3%増）であった。

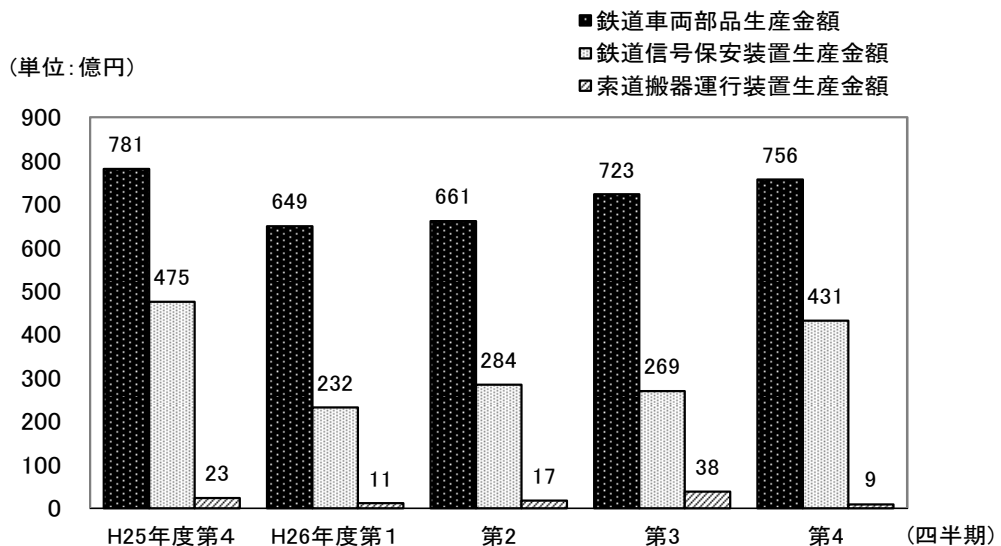
4. 索道搬器運行装置

今期の索道搬器運行装置の生産金額は、9億円（前年同期比60.7%減）であった。

鉄道車両(改造・修理)生産の四半期別推移



鉄道車両部品等生産の四半期別推移



平成26年度第4四半期分

1. 鉄道車両（改造・修理）

今期の鉄道車両（改造・修理）の生産総計は、822両・25億円で、金額ベースで前期比69.9%増、前年同期比23.2%増であった。これを改造、修理別にみると、改造は567両・18億円で、金額ベースで前年同期比33.4%増、修理は255両・7億円で、金額ベースで前年同期比4.1%増であった。

2. 鉄道車両部品

今期の鉄道車両部品の生産金額は、751億円（前年同期比3.8%減）であり、出荷金額は754億円（前年同期比5.3%減）であった。また、出荷金額を納入先別にみると、国内向けは556億円（前年同期比0.9%減）、輸出向けは198億円（前年同期比15.6%減）であった。

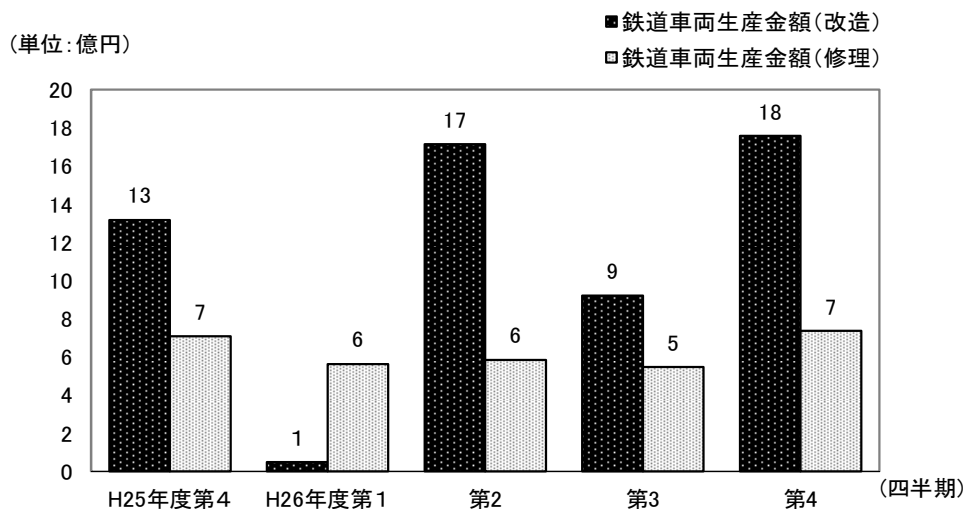
3. 鉄道信号保安装置

今期の鉄道信号保安装置の生産金額は、431億円（前年同期比9.2%減）であり、出荷金額は471億円（前年同期比5.7%減）であった。また、出荷金額を納入先別にみると、国内向けは426億円（前年同期比7.4%減）、輸出向けは45億円（前年同期比13.3%増）であった。

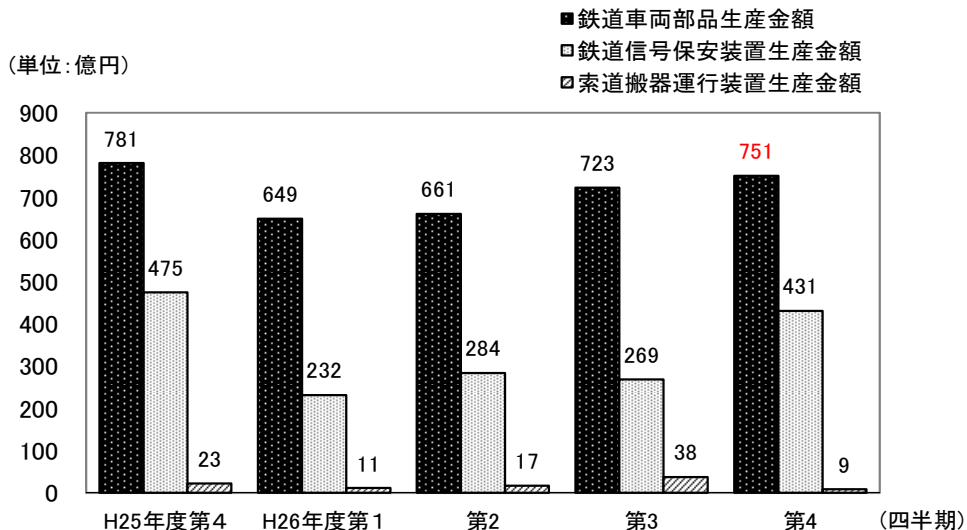
4. 索道搬器運行装置

今期の索道搬器運行装置の生産金額は、9億円（前年同期比60.7%減）であった。

鉄道車両(改造・修理)生産の四半期別推移



鉄道車両部品等生産の四半期別推移



年度・四半期別	鉄道車両(改造・修理)生産			
	改造		修理	
	両数	金額	両数	金額
平成18年度	714	2,420	1,632	1,456
19	850	1,656	1,653	1,772
20	478	3,528	941	1,451
21	562	2,355	957	1,511
22	559	2,892	807	1,421
23	417	2,299	948	1,762
24	255	1,824	954	1,904
25	277	2,804	864	1,810
平成25年度第4四半期	176	1,317	179	706
平成26年度第1四半期	40	48	168	562
2	73	1,714	195	584
3	59	921	183	546
4	567	1,757	255	735
(対前年同期比)	322.2	133.4	142.5	104.1

推移表

誤

(金額単位 百万円)

鉄道車両部品出荷		鉄道信号保安装置出荷		索道搬器 運行装置生産
国内向け 金額	輸出 金額	国内向け 金額	輸出 金額	金額
179,761	51,566	90,874	3,902	5,487
202,299	52,263	94,036	2,509	10,106
192,742	74,165	113,939	3,254	6,365
199,516	56,210	111,682	7,647	6,991
213,884	86,747	106,535	9,724	6,181
188,254	83,706	115,881	6,051	5,960
171,580	63,488	127,382	5,310	5,863
185,947	67,319	125,932	7,214	9,043
56,107	23,483	45,993	3,932	2,298
43,187	20,684	21,133	972	1,147
43,800	22,533	27,028	1,932	1,747
47,018	24,981	25,553	1,367	3,790
56,280	19,684	42,602	4,456	904
100.3	83.8	92.6	113.3	39.3

生産・出荷

年度・四半期別	鉄道車両(改造・修理)生産			
	改造		修理	
	両数	金額	両数	金額
平成18年度	714	2,420	1,632	1,456
19	850	1,656	1,653	1,772
20	478	3,528	941	1,451
21	562	2,355	957	1,511
22	559	2,892	807	1,421
23	417	2,299	948	1,762
24	255	1,824	954	1,904
25	277	2,804	864	1,810
平成25年度第4四半期	176	1,317	179	706
平成26年度第1四半期	40	48	168	562
2	73	1,714	195	584
3	59	921	183	546
4	567	1,757	255	735
(対前年同期比)	322.2	133.4	142.5	104.1

推移表

平成27年8月12日訂正

(金額単位 百万円)

鉄道車両部品出荷		鉄道信号保安装置出荷		索道搬器 運行装置生産
国内向け 金額	輸出 金額	国内向け 金額	輸出 金額	金額
179,761	51,566	90,874	3,902	5,487
202,299	52,263	94,036	2,509	10,106
192,742	74,165	113,939	3,254	6,365
199,516	56,210	111,682	7,647	6,991
213,884	86,747	106,535	9,724	6,181
188,254	83,706	115,881	6,051	5,960
171,580	63,488	127,382	5,310	5,863
185,947	67,319	125,932	7,214	9,043
56,107	23,483	45,993	3,932	2,298
43,187	20,684	21,133	972	1,147
43,800	22,533	27,028	1,932	1,747
47,018	24,981	25,553	1,367	3,790
55,580	19,824	42,602	4,456	904
99.1	84.4	92.6	113.3	39.3

2. 鉄道車両部品

第3表 鉄道車両部品（平成26年度第4四半期分）

誤

(金額単位 千円)

品目	数量 単位	生産		出荷		期末手持	
		数量	金額	数量	金額	数量	金額
鉄道車両部品			75,619,522		75,963,905		2,943,388
動力発生装置			133,251		160,251		64,800
ディーゼル機関	個	14	133,251	19	160,251	12	64,800
その他の動力発生装置	〃	-	-	-	-	-	-
動力伝達装置			297,140		299,889		12,453
液体式変速機	個	2	17,605	2	17,605	-	-
逆転機	〃	36	66,855	36	66,855	-	-
推進軸	〃	456	143,807	456	143,807	-	-
歯車	〃	341	68,873	338	71,622	44	12,453
台車及び車体用品			15,176,031		15,251,535		1,046,596
台車	個	331	3,068,386	351	3,200,521	40	268,800
連結装置	〃	2,934	570,895	3,031	581,311	151	17,667
ばね	〃	6,856	93,615	6,856	93,615	-	-
オイルダンパ	〃	9,627	1,094,885	9,627	1,094,885	-	-
輪軸用品	〃	41,977	4,656,794	42,531	4,671,294	2,164	174,408
軸箱	〃	5,216	492,829	5,216	492,829	-	-
軸受	〃	96,634	1,662,481	98,260	1,641,905	43,848	478,882
その他の台車及び車体用品			3,536,146		3,475,175		106,839
ブレーキ装置			8,825,450		9,070,678		790,743
制輪子	個	109,333	684,894	109,333	684,894	-	-
空気ブレーキ用品			8,100,226		8,344,661		783,634
その他のブレーキ装置			40,330		41,123		7,109
電気機器			44,990,886		45,145,973		611,499
主電動機	個	1,866	2,868,527	1,866	2,868,527	-	-
主変圧器	〃	23	317,904	23	317,904	-	-
主変換装置	〃	273	5,589,272	273	5,589,272	-	-
補助電源装置	〃	354	2,935,469	354	2,935,469	-	-
制御装置			8,504,605		8,504,605		-
集電装置	個	128	124,005	128	124,005	-	-
点燈装置			377,207		377,207		-
電気冷・暖房装置	個	971	1,233,277	971	1,233,277	-	-
モニタ装置	〃	565	7,198,570	565	7,168,165	-	47,481
車上用列車自動制御装置用品	〃	569	3,143,856	585	3,149,337	154	19,692
その他の電気機器			12,698,194		12,878,205		544,326
ディーゼル機関用機器			113,523		113,523		-
補助機器			181,145		178,774		33,166
コンテナ	個	702	564,537	212	307,372	538	287,540
その他鉄道車両部品			5,337,559		5,435,910		96,591

(注) 1. オイルダンパは、連結装置に含まれるものを除く。
空気ブレーキ用品には、ディスクブレーキ用品を含む。

2. 鉄道車両部品

平成27年8月12日訂正

第3表 鉄道車両部品（平成26年度第4四半期分）

(金額単位 千円)

品目	数量 単位	生産		出荷		期末手持	
		数量	金額	数量	金額	数量	金額
鉄道車両部品			75,059,530		75,403,913		2,943,388
動力発生装置			133,251		160,251		64,800
ディーゼル機関	個	14	133,251	19	160,251	12	64,800
その他の動力発生装置	〃	-	-	-	-	-	-
動力伝達装置			297,140		299,889		12,453
液体式変速機	個	2	17,605	2	17,605	-	-
逆転機	〃	36	66,855	36	66,855	-	-
推進軸	〃	456	143,807	456	143,807	-	-
歯車	〃	341	68,873	338	71,622	44	12,453
台車及び車体用品			14,746,096		14,821,600		1,046,596
台車	個	307	2,843,703	327	2,975,838	40	268,800
連結装置	〃	2,934	570,895	3,031	581,311	151	17,667
ばね	〃	6,856	93,615	6,856	93,615	-	-
オイルダンパ	〃	9,627	1,094,885	9,627	1,094,885	-	-
輪軸用品	〃	42,173	5,061,559	42,727	5,076,059	2,164	174,408
軸箱	〃	5,216	492,829	5,216	492,829	-	-
軸受	〃	96,634	1,662,481	98,260	1,641,905	43,848	478,882
その他の台車及び車体用品			2,926,129		2,865,158		106,839
ブレーキ装置			8,825,450		9,070,678		790,743
制輪子	個	109,333	684,894	109,333	684,894	-	-
空気ブレーキ用品			8,100,226		8,344,661		783,634
その他のブレーキ装置			40,330		41,123		7,109
電気機器			45,868,008		46,023,095		611,499
主電動機	個	1,913	3,143,188	1,913	3,143,188	-	-
主変圧器	〃	23	317,904	23	317,904	-	-
主変換装置	〃	273	5,589,272	273	5,589,272	-	-
補助電源装置	〃	610	3,284,246	610	3,284,246	-	-
制御装置			8,612,810		8,612,810		-
集電装置	個	275	269,484	275	269,484	-	-
点燈装置			377,207		377,207		-
電気冷・暖房装置	個	971	1,233,277	971	1,233,277	-	-
モニタ装置	〃	565	7,198,570	565	7,168,165	-	47,481
車上用列車自動制御装置用品	〃	569	3,143,856	585	3,149,337	154	19,692
その他の電気機器			12,698,194		12,878,205		544,326
ディーゼル機関用機器			113,523		113,523		-
補助機器			181,145		178,774		33,166
コンテナ	個	702	564,537	212	307,372	538	287,540
その他鉄道車両部品			4,330,380		4,428,731		96,591

(注) 1. オイルダンパは、連結装置に含まれるものを除く。
空気ブレーキ用品には、ディスクブレーキ用品を含む。

第4表 鉄道車両部品・出荷内訳（平成26年度第4四半期分）

(金額単位 千円)

品 目	納 入 先	数量 単位	国 内 向		輸 出		
			計		車両・部品メーカー 金 額	数 量	金 額
			数 量	金 額			
鉄道車両部品				56,280,039	7,331,389		19,683,866
動力発生装置				160,251	-		-
ディーゼル機関		個	19	160,251	-	-	-
その他の動力発生装置		"	-	-	-	-	-
動力伝達装置				288,129	72,343		11,760
液体式変速機		個	-	6,405	-	2	11,200
逆転機		"	36	66,855	-	-	-
推進軸		"	448	143,247	23,660	8	560
歯車		"	338	71,622	48,683	-	-
台車及び車体用品				11,726,299	1,760,085		3,525,236
台車		個	351	3,200,521	322,423	-	-
連結装置		"	3,031	581,311	153,812	-	-
ばね		"	6,856	93,615	39,512	-	-
オイルダンパ		"	2,495	184,989	153,025	7,132	909,896
輪軸用品		"	18,964	3,090,855	244,715	23,567	1,580,439
軸箱		"	4,200	108,343	64,364	1,016	384,486
軸受		"	69,733	1,019,933	289,744	28,527	621,972
その他の台車及び車体用品				3,446,732	492,490		28,443
ブレーキ装置				6,809,025	639,146		2,261,653
制輪子		個	108,666	682,226	3,358	667	2,668
空気ブレーキ用品				6,085,676	603,105		2,258,985
その他のブレーキ装置				41,123	32,683		-
電気機器				31,490,020	3,004,887		13,655,953
主電動機		個	987	1,606,905	153,537	879	1,261,622
主変圧器		"	13	176,453	-	10	141,451
主変換装置		"	74	1,524,085	-	199	4,065,187
補助電源装置		"	160	1,387,276	12,420	194	1,548,193
制御装置				5,849,467	242,725		2,655,138
集電装置		個	108	105,598	8,373	20	18,407
点燈装置				345,114	-		32,093
電気冷・暖房装置		個	772	899,108	-	199	334,169
モニタ装置		"	497	5,679,712	456,738	68	1,488,453
車上用列車自動制御装置用品		"	575	3,004,136	14,420	10	145,201
その他の電気機器				10,912,166	2,116,674		1,966,039
ディーゼル機関用機器				106,063	46,331		7,460
補助機器				172,675	101,751		6,099
コンテナ		個	212	307,372	-	-	-
その他鉄道車両部品				5,220,205	1,706,846		215,705

(注) 1. オイルダンパは、連結装置に含まれるものを除く。
空気ブレーキ用品には、ディスクブレーキ用品を含む。
2. 国内向けの車両・部品メーカー納入分は、計の内数である。

平成27年8月12日訂正

第4表 鉄道車両部品・出荷内訳（平成26年度第4四半期分）

品目	納入先	数量 単位	国内向		輸出		
			計		車両・部品メーカー	数量	金額
			数量	金額			
鉄道車両部品				55,580,070	6,958,154	19,823,843	
動力発生装置				160,251	-	-	
ディーゼル機関	個	19		160,251	-	-	
その他の動力発生装置	〃	-		-	-	-	
動力伝達装置				288,129	72,343	11,760	
液体式変速機	個	-		6,405	-	11,200	
逆転機	〃	36		66,855	-	-	
推進軸	〃	448		143,247	23,660	560	
歯車	〃	338		71,622	48,683	-	
台車及び車体用品				11,297,528	1,720,869	3,524,072	
台車	個	327		2,975,838	322,423	-	
連結装置	〃	3,031		581,311	153,812	-	
ばね	〃	6,856		93,615	39,512	-	
オイルダンパ	〃	2,495		184,989	153,025	7,132	
輪軸用品	〃	19,160		3,495,620	243,446	1,580,439	
軸箱	〃	4,200		108,343	64,364	1,016	
軸受	〃	69,733		1,019,933	289,744	28,527	
その他の台車及び車体用品				2,837,879	454,543	27,279	
ブレーキ装置				6,809,025	639,146	2,261,653	
制輪子	個	108,666		682,226	3,358	667	
空気ブレーキ用品				6,085,676	603,105	2,258,985	
その他のブレーキ装置				41,123	32,683	-	
電気機器				32,224,718	3,004,887	13,798,377	
主電動機	個	1,013		1,786,354	153,537	900	
主変圧器	〃	13		176,453	-	10	
主変換装置	〃	74		1,524,085	-	199	
補助電源装置	〃	416		1,736,053	12,420	194	
制御装置				5,910,460	242,725	2,702,350	
集電装置	個	255		251,077	8,373	20	
点燈装置				345,114	-	32,093	
電気冷・暖房装置	個	772		899,108	-	199	
モニタ装置	〃	497		5,679,712	456,738	68	
車上用列車自動制御装置用品	〃	575		3,004,136	14,420	10	
その他の電気機器				10,912,166	2,116,674	1,966,039	
ディーゼル機関用機器				106,063	46,331	7,460	
補助機器				172,675	101,751	6,099	
コンテナ	個	212		307,372	-	-	
その他鉄道車両部品				4,214,309	1,372,827	214,422	

(注) 1. オイルダンパは、連結装置に含まれるものを除く。
空気ブレーキ用品には、ディスクブレーキ用品を含む。
2. 国内向けの車両・部品メーカー納入分は、計の内数である。