

平成28年度第2四半期

1. 鉄道車両（改造・修理）

今期の鉄道車両（改造・修理）の生産総計は、15,152両・48億円で、金額ベースで前期比7.6%増、前年同期比16.2%減であった。これを改造、修理別にみると、改造は1,281両・17億円で、金額ベースで前年同期比15.1%減、修理は13,871両・31億円で、金額ベースで前年同期比16.8%減であった。

2. 鉄道車両部品

今期の鉄道車両部品の生産金額は、791億円（前年同期比0.7%増）であり、出荷金額は792億円（前年同期比1.0%増）であった。また、出荷金額を納入先別にみると、国内向けは591億円（前年同期比3.1%増）、輸出向けは201億円（前年同期比4.9%減）であった。

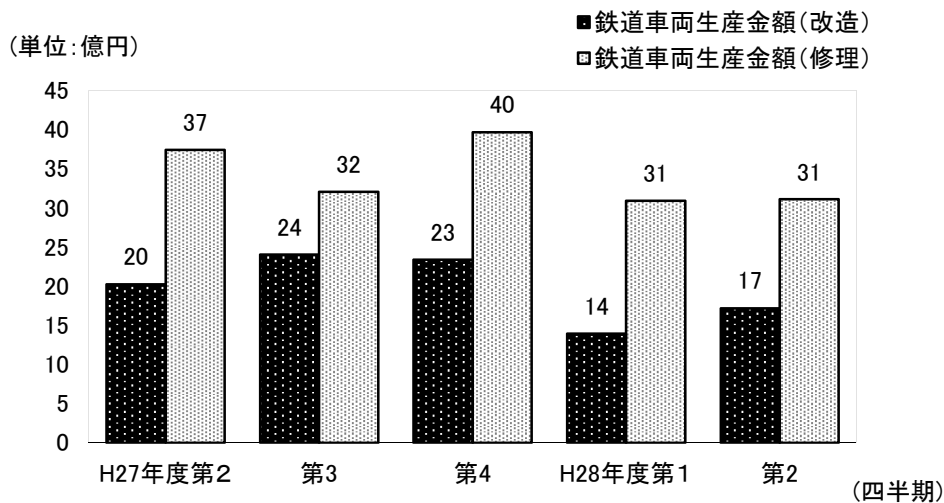
3. 鉄道信号保安装置

今期の鉄道信号保安装置の生産金額は、235億円（前年同期比27.3%減）であり、出荷金額は230億円（前年同期比29.7%減）であった。また、出荷金額を納入先別にみると、国内向けは203億円（前年同期比30.0%減）、輸出向けは27億円（前年同期比27.3%減）であった。

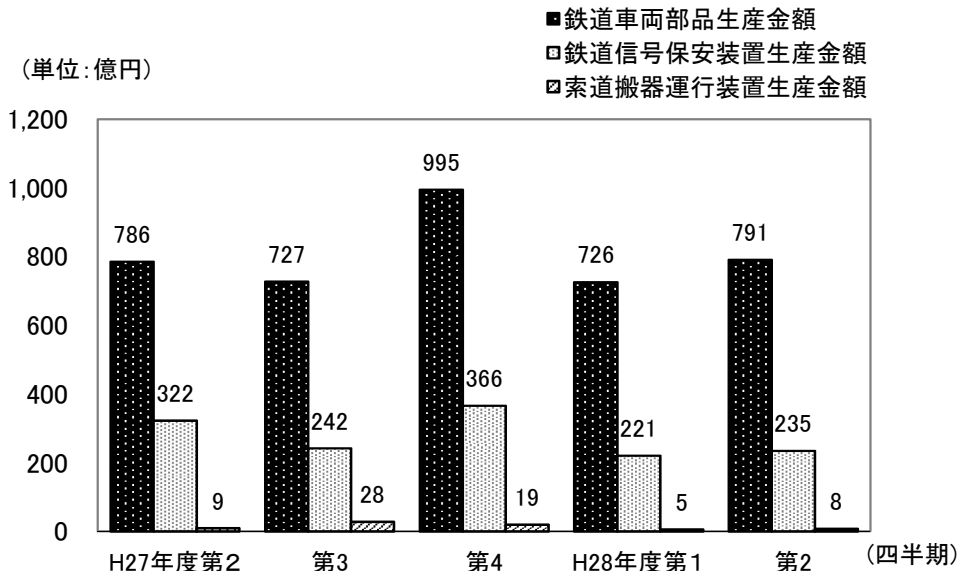
4. 索道搬器運行装置

今期の索道搬器運行装置の生産金額は、8億円（前年同期比12.6%減）であった。

鉄道車両(改造・修理)生産の四半期別推移



鉄道車両部品等生産の四半期別推移



平成28年度第2四半期

1. 鉄道車両（改造・修理）

今期の鉄道車両（改造・修理）の生産総計は、15,142両・48億円で、金額ベースで前期比7.4%増、前年同期比16.4%減であった。これを改造、修理別にみると、改造は1,281両・17億円で、金額ベースで前年同期比15.1%減、修理は13,861両・31億円で、金額ベースで前年同期比17.1%減であった。

2. 鉄道車両部品

今期の鉄道車両部品の生産金額は、791億円（前年同期比0.7%増）であり、出荷金額は792億円（前年同期比1.0%増）であった。また、出荷金額を納入先別にみると、国内向けは591億円（前年同期比3.1%増）、輸出向けは201億円（前年同期比4.9%減）であった。

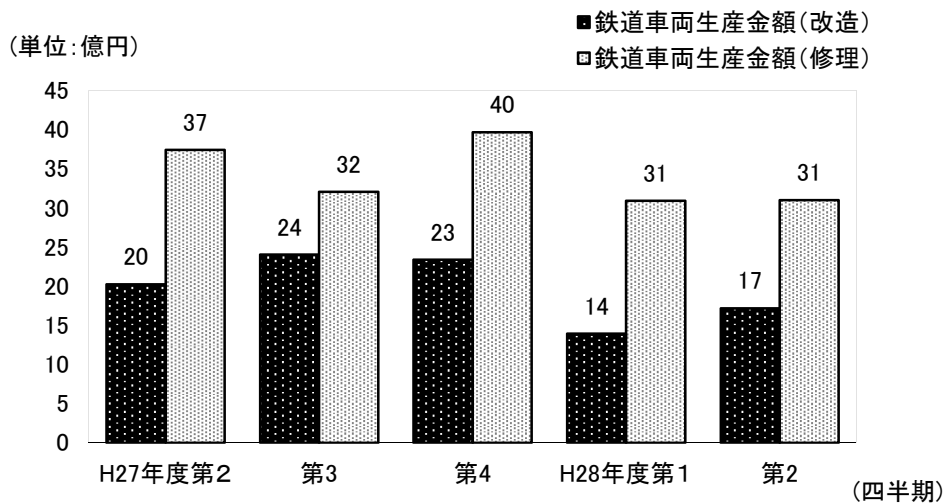
3. 鉄道信号保安装置

今期の鉄道信号保安装置の生産金額は、235億円（前年同期比27.3%減）であり、出荷金額は230億円（前年同期比29.7%減）であった。また、出荷金額を納入先別にみると、国内向けは203億円（前年同期比30.0%減）、輸出向けは27億円（前年同期比27.3%減）であった。

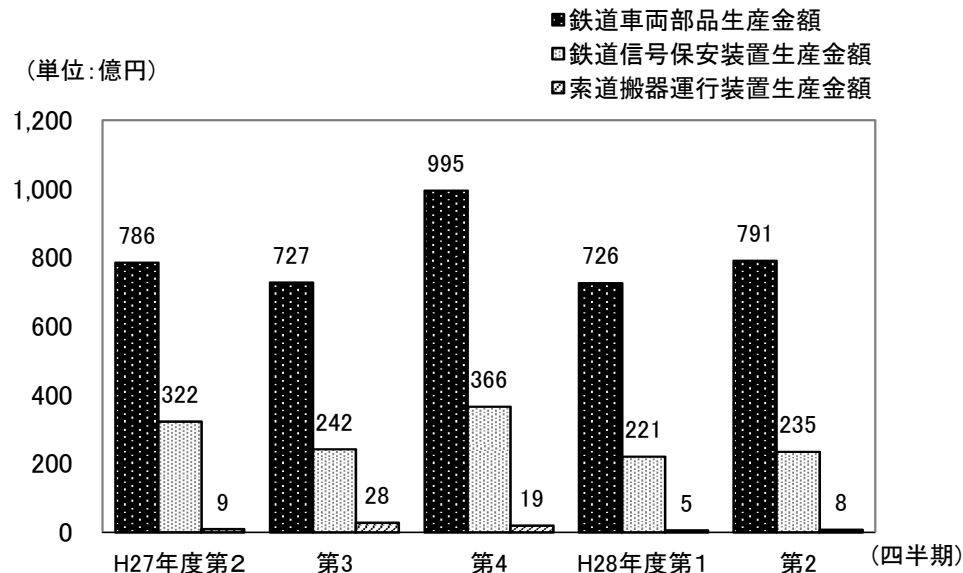
4. 索道搬器運行装置

今期の索道搬器運行装置の生産金額は、8億円（前年同期比12.6%減）であった。

鉄道車両(改造・修理)生産の四半期別推移



鉄道車両部品等生産の四半期別推移



平成28年度第2四半期

1. 鉄道車両（改造・修理）

今期の鉄道車両（改造・修理）の生産総計は、15,142両・48億円で、金額ベースで前期比7.4%増、前年同期比16.4%減であった。これを改造、修理別にみると、改造は1,281両・17億円で、金額ベースで前年同期比15.1%減、修理は13,861両・31億円で、金額ベースで前年同期比17.1%減であった。

2. 鉄道車両部品

今期の鉄道車両部品の生産金額は、790億円（前年同期比0.6%増）であり、出荷金額は791億円（前年同期比0.8%増）であった。また、出荷金額を納入先別にみると、国内向けは592億円（前年同期比3.2%増）、輸出向けは200億円（前年同期比5.7%減）であった。

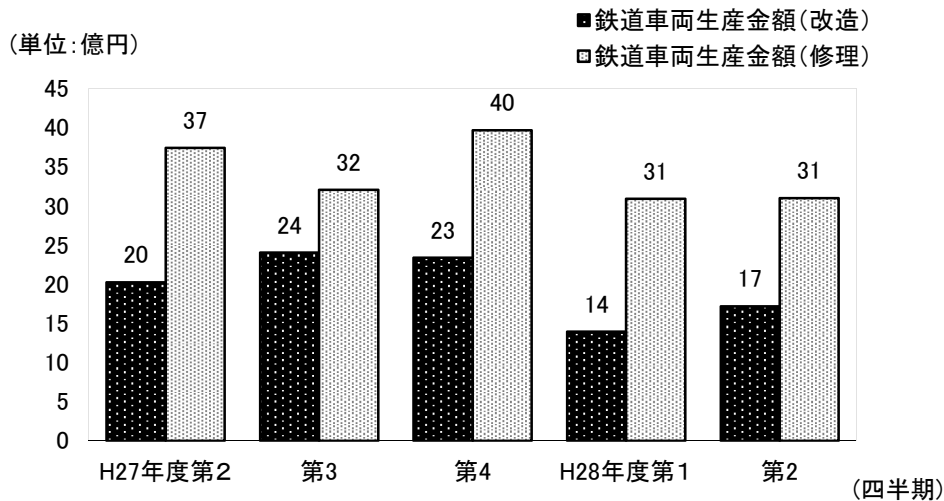
3. 鉄道信号保安装置

今期の鉄道信号保安装置の生産金額は、235億円（前年同期比27.3%減）であり、出荷金額は230億円（前年同期比29.7%減）であった。また、出荷金額を納入先別にみると、国内向けは203億円（前年同期比30.0%減）、輸出向けは27億円（前年同期比27.3%減）であった。

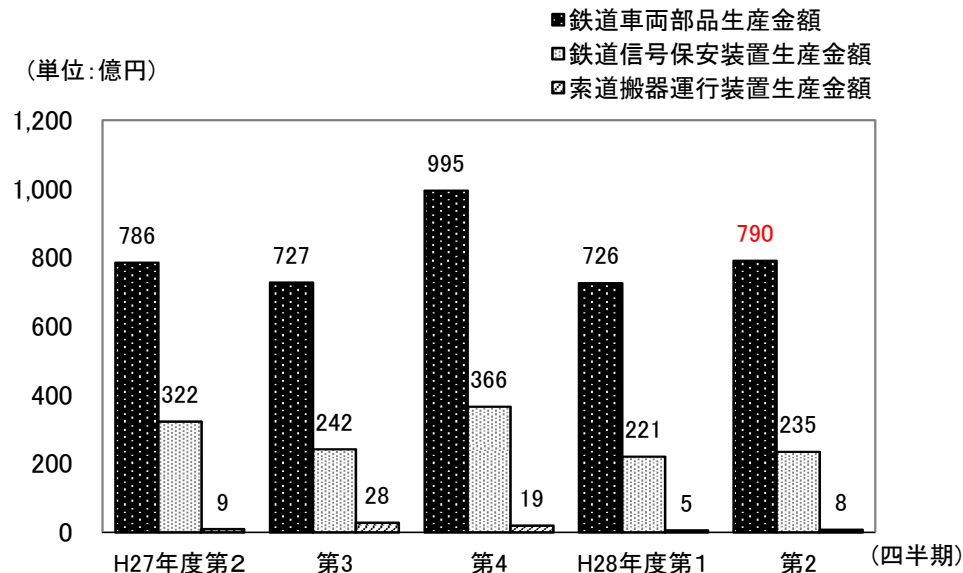
4. 索道搬器運行装置

今期の索道搬器運行装置の生産金額は、8億円（前年同期比12.6%減）であった。

鉄道車両(改造・修理)生産の四半期別推移



鉄道車両部品等生産の四半期別推移



Ⅱ. 生産・出荷

年度・四半期別	鉄道車両(改造・修理)生産			
	改造		修理	
	両数	金額	両数	金額
平成20年度	478	3,528	941	1,451
21	562	2,355	957	1,511
22	559	2,892	807	1,421
23	417	2,299	948	1,762
24	255	1,824	954	1,904
25	277	2,804	864	1,810
26	739	4,439	801	2,428
27	2,872	7,677	68,918	13,405
平成27年度第2四半期	639	2,025	18,100	3,741
3	797	2,405	17,317	3,204
4	1,060	2,340	17,110	3,967
平成28年度第1四半期	988	1,394	13,181	3,092
2	1,281	1,718	13,871	3,111
(対前年同期比)	200.5	84.9	76.6	83.2

(注) 平成26年度において調査対象範囲の見直しを行い、平成27年3月分以前と平成27年4月分以降は調査対象事業所数が異なるため

推移表

誤

(金額単位 百万円)

鉄道車両部品出荷		鉄道信号保安装置出荷		索道搬器 運行装置生産
国内向け 金額	輸出 金額	国内向け 金額	輸出 金額	金額
192,742	74,165	113,939	3,254	6,365
199,516	56,210	111,682	7,647	6,991
213,884	86,747	106,535	9,724	6,181
188,254	83,706	115,881	6,051	5,960
171,580	63,488	127,382	5,310	5,863
185,947	67,319	125,932	7,214	9,043
189,593	88,014	116,316	8,727	7,588
241,529	81,625	104,483	8,841	7,075
57,322	21,180	29,027	3,647	892
55,515	17,362	20,898	1,579	2,779
74,811	24,787	35,586	2,130	1,945
54,865	17,176	19,881	1,653	522
59,106	20,144	20,316	2,652	779
103.1	95.1	70.0	72.7	87.4

め、公表値の連続性は担保されない。

Ⅱ. 生産・出荷

年度・四半期別	鉄道車両(改造・修理)生産			
	改造		修理	
	両数	金額	両数	金額
平成20年度	478	3,528	941	1,451
21	562	2,355	957	1,511
22	559	2,892	807	1,421
23	417	2,299	948	1,762
24	255	1,824	954	1,904
25	277	2,804	864	1,810
26	739	4,439	801	2,428
27	2,872	7,677	68,918	13,405
平成27年度第2四半期	639	2,025	18,100	3,741
3	797	2,405	17,317	3,204
4	1,060	2,340	17,110	3,967
平成28年度第1四半期	988	1,394	13,181	3,092
2	1,281	1,718	13,861	3,101
(対前年同期比)	200.5	84.9	76.6	82.9

(注) 平成26年度において調査対象範囲の見直しを行い、平成27年3月分以前と平成27年4月分以降は調査対象事業所数が異なるた

推移表

平成29年8月8日訂正

(金額単位 百万円)

鉄道車両部品出荷		鉄道信号保安装置出荷		索道搬器 運行装置生産
国内向け 金額	輸出 金額	国内向け 金額	輸出 金額	金額
192,742	74,165	113,939	3,254	6,365
199,516	56,210	111,682	7,647	6,991
213,884	86,747	106,535	9,724	6,181
188,254	83,706	115,881	6,051	5,960
171,580	63,488	127,382	5,310	5,863
185,947	67,319	125,932	7,214	9,043
189,593	88,014	116,316	8,727	7,588
241,529	81,625	104,483	8,841	7,075
57,322	21,180	29,027	3,647	892
55,515	17,362	20,898	1,579	2,779
74,811	24,787	35,586	2,130	1,945
54,865	17,176	19,881	1,653	522
59,106	20,144	20,316	2,652	779
103.1	95.1	70.0	72.7	87.4

め、公表値の連続性は担保されない。

平成30年7月30日修正

Ⅱ. 生産・出荷

年度・四半期別	鉄道車両(改造・修理)生産			
	改造		修理	
	両数	金額	両数	金額
平成20年度	478	3,528	941	1,451
21	562	2,355	957	1,511
22	559	2,892	807	1,421
23	417	2,299	948	1,762
24	255	1,824	954	1,904
25	277	2,804	864	1,810
26	739	4,439	801	2,428
27	2,872	7,677	68,918	13,405
平成27年度第2四半期	639	2,025	18,100	3,741
3	797	2,405	17,317	3,204
4	1,060	2,340	17,110	3,967
平成28年度第1四半期	988	1,394	13,181	3,092
2	1,281	1,718	13,861	3,101
(対前年同期比)	200.5	84.9	76.6	82.9

(注) 平成26年度において調査対象範囲の見直しを行い、平成27年3月分以前と平成27年4月分以降は調査対象事業所数が異なるた

推移表

(金額単位 百万円)

鉄道車両部品出荷		鉄道信号保安装置出荷		索道搬器 運行装置生産
国内向け 金額	輸出 金額	国内向け 金額	輸出 金額	金額
192,742	74,165	113,939	3,254	6,365
199,516	56,210	111,682	7,647	6,991
213,884	86,747	106,535	9,724	6,181
188,254	83,706	115,881	6,051	5,960
171,580	63,488	127,382	5,310	5,863
185,947	67,319	125,932	7,214	9,043
189,593	88,014	116,316	8,727	7,588
241,529	81,625	104,483	8,841	7,075
57,322	21,180	29,027	3,647	892
55,515	17,362	20,898	1,579	2,779
74,811	24,787	35,586	2,130	1,945
54,865	17,176	19,881	1,653	522
59,151	19,973	20,316	2,652	779
103.2	94.3	70.0	72.7	87.4

め、公表値の連続性は担保されない。

1. 鉄道車両(改造・修理)

誤

第1表 鉄道車両・(改造・修理)・総計(平成28年度第2四半期分)

(金額単位 千円)

車種	単位	受注		生産		期末受注残	
		両数	金額	両数	金額	両数	金額
鉄道車両	両	14,679	4,202,922	15,152	4,829,264	2,057	7,803,995
機関車	〃	4	946	4	946	-	-
電気機関車	〃	2	738	2	738	-	-
直流電気機関車	〃	2	738	2	738	-	-
交直流電気機関車	〃	-	-	-	-	-	-
交流電気機関車	〃	-	-	-	-	-	-
ディーゼル機関車	〃	2	208	2	208	-	-
液体式ディーゼル機関車	〃	2	208	2	208	-	-
電気式ディーゼル機関車	〃	-	-	-	-	-	-
その他の機関車	〃	-	-	-	-	-	-
旅客車	〃	14,470	3,952,265	14,941	4,620,913	2,030	7,552,146
電車(新幹線を除く)	〃	2,892	3,412,387	3,370	4,083,511	1,969	7,526,230
電動車	〃	1,735	2,136,686	2,083	2,500,950	1,547	5,824,187
制御車	〃	758	885,462	831	853,688	280	1,092,854
付随車	〃	398	388,511	455	727,145	142	609,189
その他の電車	〃	1	1,728	1	1,728	-	-
新幹線	〃	11,512	453,214	11,503	452,365	59	21,140
電動車	〃	9,834	406,415	9,829	407,100	46	17,754
制御車	〃	60	11,329	57	10,117	8	2,064
付随車	〃	1,618	35,470	1,617	35,148	5	1,322
その他の新幹線	〃	-	-	-	-	-	-
ディーゼル車	〃	64	86,304	66	84,677	2	4,776
ディーゼル動車	〃	64	86,304	66	84,677	2	4,776
その他のディーゼル車	〃	-	-	-	-	-	-
客車	〃	1	39	1	39	-	-
その他の旅客車	〃	1	321	1	321	-	-
貨物車	〃	-	-	-	-	-	-
コンテナ車	〃	-	-	-	-	-	-
タンク貨車	〃	-	-	-	-	-	-
その他の貨物車	〃	-	-	-	-	-	-
特殊車両	〃	205	249,711	207	207,405	27	251,849

(注) 電動車は、制御電動車を含む。その他の電車、その他のディーゼル車及び客車は、それぞれ荷物車、食堂車、郵便車等を含む。その他の旅客車は、ガスタービン車、索道搬器(閉さ式に限る)等を含む。タンク貨車は水運車を含む。特殊車両は、保守用車両等を含む。

1. 鉄道車両(改造・修理)

平成29年8月8日訂正

第1表 鉄道車両・(改造・修理)・総計(平成28年度第2四半期分)

(金額単位 千円)

車種	単位	受注		生産		期末受注残	
		両数	金額	両数	金額	両数	金額
鉄道車両	両	14,678	4,198,456	15,142	4,818,990	2,066	7,809,803
機関車	〃	4	945	4	945	-	-
電気機関車	〃	2	738	2	738	-	-
直流電気機関車	〃	2	738	2	738	-	-
交直流電気機関車	〃	-	-	-	-	-	-
交流電気機関車	〃	-	-	-	-	-	-
ディーゼル機関車	〃	2	207	2	207	-	-
液体式ディーゼル機関車	〃	2	207	2	207	-	-
電気式ディーゼル機関車	〃	-	-	-	-	-	-
その他の機関車	〃	-	-	-	-	-	-
旅客車	〃	14,469	3,947,801	14,930	4,608,968	2,040	7,559,627
電車(新幹線を除く)	〃	2,894	3,407,428	3,362	4,071,071	1,979	7,533,711
電動車	〃	1,738	2,131,729	2,077	2,488,954	1,556	5,831,226
制御車	〃	756	885,027	829	853,181	280	1,092,926
付随車	〃	399	388,944	455	727,208	143	609,559
その他の電車	〃	1	1,728	1	1,728	-	-
新幹線	〃	11,512	453,214	11,503	452,365	59	21,140
電動車	〃	9,834	406,415	9,829	407,100	46	17,754
制御車	〃	60	11,329	57	10,117	8	2,064
付随車	〃	1,618	35,470	1,617	35,148	5	1,322
その他の新幹線	〃	-	-	-	-	-	-
ディーゼル車	〃	61	86,800	63	85,173	2	4,776
ディーゼル動車	〃	61	86,800	63	85,173	2	4,776
その他のディーゼル車	〃	-	-	-	-	-	-
客車	〃	1	39	1	39	-	-
その他の旅客車	〃	1	320	1	320	-	-
貨物車	〃	-	-	-	-	-	-
コンテナ車	〃	-	-	-	-	-	-
タンク貨車	〃	-	-	-	-	-	-
その他の貨物車	〃	-	-	-	-	-	-
特殊車両	〃	205	249,710	208	209,077	26	250,176

(注) 電動車は、制御電動車を含む。その他の電車、その他のディーゼル車及び客車は、それぞれ荷物車、食堂車、郵便車等を含む。その他の旅客車は、ガスタービン車、索道搬器(閉さ式に限る)等を含む。タンク貨車は水運車を含む。特殊車両は、保守用車両等を含む。

第2表 鉄道車両・改造・合計(国内向け・輸出)(平成28年度第2四半期分)

(金額単位 千円)

車種	単位	受注		生産		期末受注残	
		両数	金額	両数	金額	両数	金額
鉄道車両	両	865	1,221,583	1,281	1,718,225	1,135	4,154,024
機関車	〃	-	-	-	-	-	-
電気機関車	〃	-	-	-	-	-	-
直流電気機関車	〃	-	-	-	-	-	-
交直流電気機関車	〃	-	-	-	-	-	-
交流電気機関車	〃	-	-	-	-	-	-
ディーゼル機関車	〃	-	-	-	-	-	-
液体式ディーゼル機関車	〃	-	-	-	-	-	-
電気式ディーゼル機関車	〃	-	-	-	-	-	-
その他の機関車	〃	-	-	-	-	-	-
旅客車	〃	854	1,147,010	1,271	1,708,672	1,134	4,089,004
電車(新幹線を除く)	〃	508	1,058,441	935	1,626,659	1,099	4,079,097
電動車	〃	263	739,512	580	906,866	841	3,162,260
制御車	〃	143	215,375	216	336,686	154	467,842
付随車	〃	102	103,554	139	383,107	104	448,995
その他の電車	〃	-	-	-	-	-	-
新幹線	〃	343	84,705	332	75,417	35	9,907
電動車	〃	288	73,330	280	65,330	28	8,607
制御車	〃	30	6,367	28	5,161	4	1,212
付随車	〃	25	5,008	24	4,926	3	88
その他の新幹線	〃	-	-	-	-	-	-
ディーゼル車	〃	3	3,864	4	6,596	-	-
ディーゼル動車	〃	3	3,864	4	6,596	-	-
その他のディーゼル車	〃	-	-	-	-	-	-
客車	〃	-	-	-	-	-	-
その他の旅客車	〃	-	-	-	-	-	-
貨物車	〃	-	-	-	-	-	-
コンテナ車	〃	-	-	-	-	-	-
タンク貨車	〃	-	-	-	-	-	-
その他の貨物車	〃	-	-	-	-	-	-
特殊車両	〃	11	74,573	10	9,553	1	65,020

(注) 電動車は、制御電動車を含む。その他の電車、その他のディーゼル車及び客車は、それぞれ荷物車、食堂車、郵便車等を含む。その他の旅客車は、ガスタービン車、索道搬器(閉さ式に限る)等を含む。タンク貨車は水運車を含む。特殊車両は、保守用車両等を含む。

平成29年8月8日訂正

第2表 鉄道車両・改造・合計(国内向け・輸出) (平成28年度第2四半期分)

(金額単位 千円)

車種	単位	受注		生産		期末受注残	
		両数	金額	両数	金額	両数	金額
鉄道車両	両	865	1,221,583	1,281	1,718,225	1,135	4,154,024
機関車	〃	-	-	-	-	-	-
電気機関車	〃	-	-	-	-	-	-
直流電気機関車	〃	-	-	-	-	-	-
交直流電気機関車	〃	-	-	-	-	-	-
交流電気機関車	〃	-	-	-	-	-	-
ディーゼル機関車	〃	-	-	-	-	-	-
液体式ディーゼル機関車	〃	-	-	-	-	-	-
電気式ディーゼル機関車	〃	-	-	-	-	-	-
その他の機関車	〃	-	-	-	-	-	-
旅客車	〃	854	1,147,010	1,271	1,708,672	1,134	4,089,004
電車(新幹線を除く)	〃	508	1,058,441	935	1,626,659	1,099	4,079,097
電動車	〃	263	739,512	580	906,866	841	3,162,260
制御車	〃	143	215,375	217	337,056	153	467,472
付随車	〃	102	103,554	138	382,737	105	449,365
その他の電車	〃	-	-	-	-	-	-
新幹線	〃	343	84,705	332	75,417	35	9,907
電動車	〃	288	73,330	280	65,330	28	8,607
制御車	〃	30	6,367	28	5,161	4	1,212
付随車	〃	25	5,008	24	4,926	3	88
その他の新幹線	〃	-	-	-	-	-	-
ディーゼル車	〃	3	3,864	4	6,596	-	-
ディーゼル動車	〃	3	3,864	4	6,596	-	-
その他のディーゼル車	〃	-	-	-	-	-	-
客車	〃	-	-	-	-	-	-
その他の旅客車	〃	-	-	-	-	-	-
貨物車	〃	-	-	-	-	-	-
コンテナ車	〃	-	-	-	-	-	-
タンク貨車	〃	-	-	-	-	-	-
その他の貨物車	〃	-	-	-	-	-	-
特殊車両	〃	11	74,573	10	9,553	1	65,020

(注) 電動車は、制御電動車を含む。その他の電車、その他のディーゼル車及び客車は、それぞれ荷物車、食堂車、郵便車等を含む。その他の旅客車は、ガスタービン車、索道搬器(閉さ式に限る)等を含む。タンク貨車は水運車を含む。特殊車両は、保守用車両等を含む。

第3表(2) 鉄道車両・改造・民鉄等向け(平成28年度第2四半期分)

(金額単位 千円)

車 種	単 位	受 注		生 産		期 末 受 注 残	
		両 数	金 額	両 数	金 額	両 数	金 額
鉄道車両	両	291	1,078,307	673	1,545,815	718	3,746,768
機関車	〃	-	-	-	-	-	-
電気機関車	〃	-	-	-	-	-	-
直流電気機関車	〃	-	-	-	-	-	-
交直流電気機関車	〃	-	-	-	-	-	-
交流電気機関車	〃	-	-	-	-	-	-
ディーゼル機関車	〃	-	-	-	-	-	-
液体式ディーゼル機関車	〃	-	-	-	-	-	-
電気式ディーゼル機関車	〃	-	-	-	-	-	-
その他の機関車	〃	-	-	-	-	-	-
旅客車	〃	280	1,003,734	663	1,536,262	717	3,681,748
電車(新幹線を除く)	〃	279	1,001,304	661	1,531,100	717	3,681,748
電動車	〃	150	711,035	457	865,497	490	2,780,745
制御車	〃	93	203,033	135	307,866	129	453,532
付随車	〃	36	87,236	69	357,737	98	447,471
その他の電車	〃	-	-	-	-	-	-
新幹線	〃	-	-	-	-	-	-
電動車	〃	-	-	-	-	-	-
制御車	〃	-	-	-	-	-	-
付随車	〃	-	-	-	-	-	-
その他の新幹線	〃	-	-	-	-	-	-
ディーゼル車	〃	1	2,430	2	5,162	-	-
ディーゼル動車	〃	1	2,430	2	5,162	-	-
その他のディーゼル車	〃	-	-	-	-	-	-
客車	〃	-	-	-	-	-	-
その他の旅客車	〃	-	-	-	-	-	-
貨物車	〃	-	-	-	-	-	-
コンテナ車	〃	-	-	-	-	-	-
タンク貨車	〃	-	-	-	-	-	-
その他の貨物車	〃	-	-	-	-	-	-
特殊車両	〃	11	74,573	10	9,553	1	65,020

(注) 電動車は、制御電動車を含む。その他の電車、その他のディーゼル車及び客車は、それぞれ荷物車、食堂車、郵便車等を含む。その他の旅客車は、ガスタービン車、索道搬器(閉さ式に限る)等を含む。タンク貨車は水運車を含む。特殊車両は、保守用車両等を含む。

平成29年8月8日訂正

第3表(2) 鉄道車両・改造・民鉄等向け(平成28年度第2四半期分)

(金額単位 千円)

車 種	単 位	受 注		生 産		期 末 受 注 残	
		両 数	金 額	両 数	金 額	両 数	金 額
鉄道車両	両	291	1,078,307	673	1,545,815	718	3,746,768
機関車	〃	-	-	-	-	-	-
電気機関車	〃	-	-	-	-	-	-
直流電気機関車	〃	-	-	-	-	-	-
交直流電気機関車	〃	-	-	-	-	-	-
交流電気機関車	〃	-	-	-	-	-	-
ディーゼル機関車	〃	-	-	-	-	-	-
液体式ディーゼル機関車	〃	-	-	-	-	-	-
電気式ディーゼル機関車	〃	-	-	-	-	-	-
その他の機関車	〃	-	-	-	-	-	-
旅客車	〃	280	1,003,734	663	1,536,262	717	3,681,748
電車(新幹線を除く)	〃	279	1,001,304	661	1,531,100	717	3,681,748
電動車	〃	150	711,035	457	865,497	490	2,780,745
制御車	〃	93	203,033	136	308,236	128	453,162
付随車	〃	36	87,236	68	357,367	99	447,841
その他の電車	〃	-	-	-	-	-	-
新幹線	〃	-	-	-	-	-	-
電動車	〃	-	-	-	-	-	-
制御車	〃	-	-	-	-	-	-
付随車	〃	-	-	-	-	-	-
その他の新幹線	〃	-	-	-	-	-	-
ディーゼル車	〃	1	2,430	2	5,162	-	-
ディーゼル動車	〃	1	2,430	2	5,162	-	-
その他のディーゼル車	〃	-	-	-	-	-	-
客車	〃	-	-	-	-	-	-
その他の旅客車	〃	-	-	-	-	-	-
貨物車	〃	-	-	-	-	-	-
コンテナ車	〃	-	-	-	-	-	-
タンク貨車	〃	-	-	-	-	-	-
その他の貨物車	〃	-	-	-	-	-	-
特殊車両	〃	11	74,573	10	9,553	1	65,020

(注) 電動車は、制御電動車を含む。その他の電車、その他のディーゼル車及び客車は、それぞれ荷物車、食堂車、郵便車等を含む。その他の旅客車は、ガスタービン車、索道搬器(閉さ式に限る)等を含む。タンク貨車は水運車を含む。特殊車両は、保守用車両等を含む。

第4表 鉄道車両・修理・合計(国内向け・輸出)(平成28年度第2四半期分)

(金額単位 千円)

車種	単位	受注		生産		期末受注残	
		両数	金額	両数	金額	両数	金額
鉄道車両	両	13,814	2,981,339	13,871	3,111,039	922	3,649,971
機関車	両	4	946	4	946	-	-
電気機関車	両	2	738	2	738	-	-
直流電気機関車	両	2	738	2	738	-	-
交直流電気機関車	両	-	-	-	-	-	-
交流電気機関車	両	-	-	-	-	-	-
ディーゼル機関車	両	2	208	2	208	-	-
液体式ディーゼル機関車	両	2	208	2	208	-	-
電気式ディーゼル機関車	両	-	-	-	-	-	-
その他の機関車	両	-	-	-	-	-	-
旅客車	両	13,616	2,805,255	13,670	2,912,241	896	3,463,142
電車(新幹線を除く)	両	2,384	2,353,946	2,435	2,456,852	870	3,447,133
電動車	両	1,472	1,397,174	1,503	1,594,084	706	2,661,927
制御車	両	615	670,087	615	517,002	126	625,012
付随車	両	296	284,957	316	344,038	38	160,194
その他の電車	両	1	1,728	1	1,728	-	-
新幹線	両	11,169	368,509	11,171	376,948	24	11,233
電動車	両	9,546	333,085	9,549	341,770	18	9,147
制御車	両	30	4,962	29	4,956	4	852
付随車	両	1,593	30,462	1,593	30,222	2	1,234
その他の新幹線	両	-	-	-	-	-	-
ディーゼル車	両	61	82,440	62	78,081	2	4,776
ディーゼル動車	両	61	82,440	62	78,081	2	4,776
その他のディーゼル車	両	-	-	-	-	-	-
客車	両	1	39	1	39	-	-
その他の旅客車	両	1	321	1	321	-	-
貨物車	両	-	-	-	-	-	-
コンテナ車	両	-	-	-	-	-	-
タンク貨車	両	-	-	-	-	-	-
その他の貨物車	両	-	-	-	-	-	-
特殊車両	両	194	175,138	197	197,852	26	186,829

(注) 電動車は、制御電動車を含む。その他の電車、その他のディーゼル車及び客車は、それぞれ荷物車、食堂車、郵便車等を含む。その他の旅客車は、ガスタービン車、索道搬器(閉さ式に限る)等を含む。タンク貨車は水運車を含む。特殊車両は、保守用車両等を含む。

平成29年8月8日訂正

第4表 鉄道車両・修理・合計(国内向け・輸出) (平成28年度第2四半期分)

(金額単位 千円)

車 種	単 位	受 注		生 産		期 末 受 注 残	
		両 数	金 額	両 数	金 額	両 数	金 額
鉄道車両	両	13,813	2,976,873	13,861	3,100,765	931	3,655,779
機関車	〃	4	945	4	945	-	-
電気機関車	〃	2	738	2	738	-	-
直流電気機関車	〃	2	738	2	738	-	-
交直流電気機関車	〃	-	-	-	-	-	-
交流電気機関車	〃	-	-	-	-	-	-
ディーゼル機関車	〃	2	207	2	207	-	-
液体式ディーゼル機関車	〃	2	207	2	207	-	-
電気式ディーゼル機関車	〃	-	-	-	-	-	-
その他の機関車	〃	-	-	-	-	-	-
旅客車	〃	13,615	2,800,791	13,659	2,900,296	906	3,470,623
電車(新幹線を除く)	〃	2,386	2,348,987	2,427	2,444,412	880	3,454,614
電動車	〃	1,475	1,392,217	1,497	1,582,088	715	2,668,966
制御車	〃	613	669,652	612	516,125	127	625,454
付随車	〃	297	285,390	317	344,471	38	160,194
その他の電車	〃	1	1,728	1	1,728	-	-
新幹線	〃	11,169	368,509	11,171	376,948	24	11,233
電動車	〃	9,546	333,085	9,549	341,770	18	9,147
制御車	〃	30	4,962	29	4,956	4	852
付随車	〃	1,593	30,462	1,593	30,222	2	1,234
その他の新幹線	〃	-	-	-	-	-	-
ディーゼル車	〃	58	82,936	59	78,577	2	4,776
ディーゼル動車	〃	58	82,936	59	78,577	2	4,776
その他のディーゼル車	〃	-	-	-	-	-	-
客車	〃	1	39	1	39	-	-
その他の旅客車	〃	1	320	1	320	-	-
貨物車	〃	-	-	-	-	-	-
コンテナ車	〃	-	-	-	-	-	-
タンク貨車	〃	-	-	-	-	-	-
その他の貨物車	〃	-	-	-	-	-	-
特殊車両	〃	194	175,137	198	199,524	25	185,156

(注) 電動車は、制御電動車を含む。その他の電車、その他のディーゼル車及び客車は、それぞれ荷物車、食堂車、郵便車等を含む。その他の旅客車は、ガスタービン車、索道搬器(閉さ式に限る)等を含む。タンク貨車は水運車を含む。特殊車両は、保守用車両等を含む。

第5表(1) 鉄道車両・修理・JR向け（平成28年度第2四半期分）

(金額単位 千円)

車 種	単 位	受 注		生 産		期 末 受 注 残	
		両 数	金 額	両 数	金 額	両 数	金 額
鉄道車両	両	12,796	1,741,262	12,851	1,986,639	443	1,955,874
機関車	〃	-	-	-	-	-	-
電気機関車	〃	-	-	-	-	-	-
直流電気機関車	〃	-	-	-	-	-	-
交直流電気機関車	〃	-	-	-	-	-	-
交流電気機関車	〃	-	-	-	-	-	-
ディーゼル機関車	〃	-	-	-	-	-	-
液体式ディーゼル機関車	〃	-	-	-	-	-	-
電気式ディーゼル機関車	〃	-	-	-	-	-	-
その他の機関車	〃	-	-	-	-	-	-
旅客車	〃	12,794	1,740,991	12,849	1,986,368	443	1,955,874
電車(新幹線を除く)	〃	1,592	1,298,637	1,646	1,540,331	417	1,939,865
電動車	〃	905	794,047	959	1,051,159	409	1,901,817
制御車	〃	432	232,091	433	229,138	3	14,268
付随車	〃	254	270,771	253	258,306	5	23,780
その他の電車	〃	1	1,728	1	1,728	-	-
新幹線	〃	11,169	368,509	11,171	376,948	24	11,233
電動車	〃	9,546	333,085	9,549	341,770	18	9,147
制御車	〃	30	4,962	29	4,956	4	852
付随車	〃	1,593	30,462	1,593	30,222	2	1,234
その他の新幹線	〃	-	-	-	-	-	-
ディーゼル車	〃	32	73,806	31	69,050	2	4,776
ディーゼル動車	〃	32	73,806	31	69,050	2	4,776
その他のディーゼル車	〃	-	-	-	-	-	-
客車	〃	1	39	1	39	-	-
その他の旅客車	〃	-	-	-	-	-	-
貨物車	〃	-	-	-	-	-	-
コンテナ車	〃	-	-	-	-	-	-
タンク貨車	〃	-	-	-	-	-	-
その他の貨物車	〃	-	-	-	-	-	-
特殊車両	〃	2	271	2	271	-	-

(注) 電動車は、制御電動車を含む。その他の電車、その他のディーゼル車及び客車は、それぞれ荷物車、食堂車、郵便車等を含む。その他の旅客車は、ガスタービン車、索道搬器(閉さ式に限る)等を含む。タンク貨車は水運車を含む。特殊車両は、保守用車両等を含む。

第5表(1) 鉄道車両・修理・JR向け（平成28年度第2四半期分）

(金額単位 千円)

車 種	単 位	受 注		生 産		期 末 受 注 残	
		両 数	金 額	両 数	金 額	両 数	金 額
鉄道車両	両	12,798	1,741,322	12,853	1,986,699	443	1,955,874
機関車	〃	-	-	-	-	-	-
電気機関車	〃	-	-	-	-	-	-
直流電気機関車	〃	-	-	-	-	-	-
交直流電気機関車	〃	-	-	-	-	-	-
交流電気機関車	〃	-	-	-	-	-	-
ディーゼル機関車	〃	-	-	-	-	-	-
液体式ディーゼル機関車	〃	-	-	-	-	-	-
電気式ディーゼル機関車	〃	-	-	-	-	-	-
その他の機関車	〃	-	-	-	-	-	-
旅客車	〃	12,796	1,741,051	12,851	1,986,428	443	1,955,874
電車(新幹線を除く)	〃	1,592	1,298,637	1,646	1,540,331	417	1,939,865
電動車	〃	905	794,047	959	1,051,159	409	1,901,817
制御車	〃	432	232,091	433	229,138	3	14,268
付随車	〃	254	270,771	253	258,306	5	23,780
その他の電車	〃	1	1,728	1	1,728	-	-
新幹線	〃	11,169	368,509	11,171	376,948	24	11,233
電動車	〃	9,546	333,085	9,549	341,770	18	9,147
制御車	〃	30	4,962	29	4,956	4	852
付随車	〃	1,593	30,462	1,593	30,222	2	1,234
その他の新幹線	〃	-	-	-	-	-	-
ディーゼル車	〃	34	73,866	33	69,110	2	4,776
ディーゼル動車	〃	34	73,866	33	69,110	2	4,776
その他のディーゼル車	〃	-	-	-	-	-	-
客車	〃	1	39	1	39	-	-
その他の旅客車	〃	-	-	-	-	-	-
貨物車	〃	-	-	-	-	-	-
コンテナ車	〃	-	-	-	-	-	-
タンク貨車	〃	-	-	-	-	-	-
その他の貨物車	〃	-	-	-	-	-	-
特殊車両	〃	2	271	2	271	-	-

(注) 電動車は、制御電動車を含む。その他の電車、その他のディーゼル車及び客車は、それぞれ荷物車、食堂車、郵便車等を含む。その他の旅客車は、ガスタービン車、索道搬器(閉さ式に限る)等を含む。タンク貨車は水運車を含む。特殊車両は、保守用車両等を含む。

第5表(2) 鉄道車両・修理・民鉄等向け(平成28年度第2四半期分)

(金額単位 千円)

車 種	単 位	受 注		生 産		期 末 受 注 残	
		両 数	金 額	両 数	金 額	両 数	金 額
鉄道車両	両	1,018	1,240,077	1,020	1,124,400	479	1,694,097
機関車	〃	4	946	4	946	-	-
電気機関車	〃	2	738	2	738	-	-
直流電気機関車	〃	2	738	2	738	-	-
交直流電気機関車	〃	-	-	-	-	-	-
交流電気機関車	〃	-	-	-	-	-	-
ディーゼル機関車	〃	2	208	2	208	-	-
液体式ディーゼル機関車	〃	2	208	2	208	-	-
電気式ディーゼル機関車	〃	-	-	-	-	-	-
その他の機関車	〃	-	-	-	-	-	-
旅客車	〃	822	1,064,264	821	925,873	453	1,507,268
電車(新幹線を除く)	〃	792	1,055,309	789	916,521	453	1,507,268
電動車	〃	567	603,127	544	542,925	297	760,110
制御車	〃	183	437,996	182	287,864	123	610,744
付随車	〃	42	14,186	63	85,732	33	136,414
その他の電車	〃	-	-	-	-	-	-
新幹線	〃	-	-	-	-	-	-
電動車	〃	-	-	-	-	-	-
制御車	〃	-	-	-	-	-	-
付随車	〃	-	-	-	-	-	-
その他の新幹線	〃	-	-	-	-	-	-
ディーゼル車	〃	29	8,634	31	9,031	-	-
ディーゼル動車	〃	29	8,634	31	9,031	-	-
その他のディーゼル車	〃	-	-	-	-	-	-
客車	〃	-	-	-	-	-	-
その他の旅客車	〃	1	321	1	321	-	-
貨物車	〃	-	-	-	-	-	-
コンテナ車	〃	-	-	-	-	-	-
タンク貨車	〃	-	-	-	-	-	-
その他の貨物車	〃	-	-	-	-	-	-
特殊車両	〃	192	174,867	195	197,581	26	186,829

(注) 電動車は、制御電動車を含む。その他の電車、その他のディーゼル車及び客車は、それぞれ荷物車、食堂車、郵便車等を含む。その他の旅客車は、ガスタービン車、索道搬器(閉さ式に限る)等を含む。タンク貨車は水運車を含む。特殊車両は、保守用車両等を含む。

平成29年8月8日訂正

第5表(2) 鉄道車両・修理・民鉄等向け(平成28年度第2四半期分)

(金額単位 千円)

車 種	単 位	受 注		生 産		期 末 受 注 残	
		両 数	金 額	両 数	金 額	両 数	金 額
鉄道車両	両	1,015	1,235,551	1,008	1,114,066	488	1,699,905
機関車	〃	4	945	4	945	-	-
電気機関車	〃	2	738	2	738	-	-
直流電気機関車	〃	2	738	2	738	-	-
交直流電気機関車	〃	-	-	-	-	-	-
交流電気機関車	〃	-	-	-	-	-	-
ディーゼル機関車	〃	2	207	2	207	-	-
液体式ディーゼル機関車	〃	2	207	2	207	-	-
電気式ディーゼル機関車	〃	-	-	-	-	-	-
その他の機関車	〃	-	-	-	-	-	-
旅客車	〃	819	1,059,740	808	913,868	463	1,514,749
電車(新幹線を除く)	〃	794	1,050,350	781	904,081	463	1,514,749
電動車	〃	570	598,170	538	530,929	306	767,149
制御車	〃	181	437,561	179	286,987	124	611,186
付随車	〃	43	14,619	64	86,165	33	136,414
その他の電車	〃	-	-	-	-	-	-
新幹線	〃	-	-	-	-	-	-
電動車	〃	-	-	-	-	-	-
制御車	〃	-	-	-	-	-	-
付随車	〃	-	-	-	-	-	-
その他の新幹線	〃	-	-	-	-	-	-
ディーゼル車	〃	24	9,070	26	9,467	-	-
ディーゼル動車	〃	24	9,070	26	9,467	-	-
その他のディーゼル車	〃	-	-	-	-	-	-
客車	〃	-	-	-	-	-	-
その他の旅客車	〃	1	320	1	320	-	-
貨物車	〃	-	-	-	-	-	-
コンテナ車	〃	-	-	-	-	-	-
タンク貨車	〃	-	-	-	-	-	-
その他の貨物車	〃	-	-	-	-	-	-
特殊車両	〃	192	174,866	196	199,253	25	185,156

(注) 電動車は、制御電動車を含む。その他の電車、その他のディーゼル車及び客車は、それぞれ荷物車、食堂車、郵便車等を含む。その他の旅客車は、ガスタービン車、索道搬器(閉さ式に限る)等を含む。タンク貨車は水運車を含む。特殊車両は、保守用車両等を含む。

第5表(3) 鉄道車両・修理・公的企業向け(平成28年度第2四半期分)

(金額単位 千円)

車 種	単 位	受 注		生 産		期 末 受 注 残	
		両 数	金 額	両 数	金 額	両 数	金 額
鉄道車両	両	479	1,126,961	444	861,839	515	2,473,793
機関車	〃	-	-	-	-	-	-
電気機関車	〃	-	-	-	-	-	-
直流電気機関車	〃	-	-	-	-	-	-
交直流電気機関車	〃	-	-	-	-	-	-
交流電気機関車	〃	-	-	-	-	-	-
ディーゼル機関車	〃	-	-	-	-	-	-
液体式ディーゼル機関車	〃	-	-	-	-	-	-
電気式ディーゼル機関車	〃	-	-	-	-	-	-
その他の機関車	〃	-	-	-	-	-	-
旅客車	〃	450	1,090,748	416	853,254	511	2,407,997
電車(新幹線を除く)	〃	434	1,037,024	399	799,359	511	2,407,997
電動車	〃	371	694,334	375	768,178	472	2,096,488
制御車	〃	55	342,250	16	30,741	39	311,509
付随車	〃	8	440	8	440	-	-
その他の電車	〃	-	-	-	-	-	-
新幹線	〃	-	-	-	-	-	-
電動車	〃	-	-	-	-	-	-
制御車	〃	-	-	-	-	-	-
付随車	〃	-	-	-	-	-	-
その他の新幹線	〃	-	-	-	-	-	-
ディーゼル車	〃	16	53,724	17	53,895	-	-
ディーゼル動車	〃	16	53,724	17	53,895	-	-
その他のディーゼル車	〃	-	-	-	-	-	-
客車	〃	-	-	-	-	-	-
その他の旅客車	〃	-	-	-	-	-	-
貨物車	〃	-	-	-	-	-	-
コンテナ車	〃	-	-	-	-	-	-
タンク貨車	〃	-	-	-	-	-	-
その他の貨物車	〃	-	-	-	-	-	-
特殊車両	〃	29	36,213	28	8,585	4	65,796

(注1) 電動車は、制御電動車を含む。その他の電車、その他のディーゼル車及び客車は、それぞれ荷物車、食堂車、郵便車等を含む。その他の旅客車は、ガスタービン車、索道搬器(閉さ式に限る)等を含む。タンク貨車は水運車を含む。特殊車両は、保守用車両等を含む。

(注2) 公的企業については、JRと民鉄等の内数である。

平成29年8月8日訂正

第5表(3) 鉄道車両・修理・公的企業向け(平成28年度第2四半期分)

(金額単位 千円)

車種	単位	受注		生産		期末受注残	
		両数	金額	両数	金額	両数	金額
鉄道車両	両	479	1,125,835	439	854,557	520	2,479,949
機関車	〃	-	-	-	-	-	-
電気機関車	〃	-	-	-	-	-	-
直流電気機関車	〃	-	-	-	-	-	-
交直流電気機関車	〃	-	-	-	-	-	-
交流電気機関車	〃	-	-	-	-	-	-
ディーゼル機関車	〃	-	-	-	-	-	-
液体式ディーゼル機関車	〃	-	-	-	-	-	-
電気式ディーゼル機関車	〃	-	-	-	-	-	-
その他の機関車	〃	-	-	-	-	-	-
旅客車	〃	450	1,089,622	411	845,972	516	2,414,153
電車(新幹線を除く)	〃	433	1,035,139	393	791,318	516	2,414,153
電動車	〃	370	692,450	369	760,138	477	2,102,644
制御車	〃	55	342,249	16	30,740	39	311,509
付随車	〃	8	440	8	440	-	-
その他の電車	〃	-	-	-	-	-	-
新幹線	〃	-	-	-	-	-	-
電動車	〃	-	-	-	-	-	-
制御車	〃	-	-	-	-	-	-
付随車	〃	-	-	-	-	-	-
その他の新幹線	〃	-	-	-	-	-	-
ディーゼル車	〃	17	54,483	18	54,654	-	-
ディーゼル動車	〃	17	54,483	18	54,654	-	-
その他のディーゼル車	〃	-	-	-	-	-	-
客車	〃	-	-	-	-	-	-
その他の旅客車	〃	-	-	-	-	-	-
貨物車	〃	-	-	-	-	-	-
コンテナ車	〃	-	-	-	-	-	-
タンク貨車	〃	-	-	-	-	-	-
その他の貨物車	〃	-	-	-	-	-	-
特殊車両	〃	29	36,213	28	8,585	4	65,796

(注1) 電動車は、制御電動車を含む。その他の電車、その他のディーゼル車及び客車は、それぞれ荷物車、食堂車、郵便車等を含む。その他の旅客車は、ガスタービン車、索道搬器(閉さ式に限る)等を含む。タンク貨車は水運車を含む。特殊車両は、保守用車両等を含む。

(注2) 公的企業については、JRと民鉄等の内数である。

2. 鉄道車両部品

第6表 鉄道車両部品（平成28年度第2四半期分）

誤

（金額単位 千円）

品目	数量単位	生産		出荷		期末在庫	
		数量	金額	数量	金額	数量	金額
鉄道車両部品			79,115,921		79,249,873		4,424,228
動力発生装置			126,458		94,058		108,000
ディーゼル機関	個	17	126,458	11	94,058	20	108,000
その他の動力発生装置	〃	-	-	-	-	-	-
動力伝達装置			297,143		339,698		11,904
液体式変速機	個	13	83,782	13	83,782	-	-
逆転機	〃	13	20,076	13	20,076	-	-
推進軸	〃	361	121,634	361	121,634	-	-
歯車	〃	433	71,651	567	114,206	42	11,904
台車及び車体用品			17,371,903		17,389,043		1,500,935
台車	個	195	1,803,752	168	1,599,161	75	525,339
連結装置	〃	9,952	668,584	9,624	645,790	3,827	74,979
ばね	〃	6,391	79,458	6,391	79,458	-	-
オイルダンパ	〃	24,965	605,293	16,702	602,083	19,290	7,720
輪軸用品	〃	38,067	4,677,746	39,872	4,886,508	1,601	169,227
軸箱	〃	1,736	190,493	1,736	190,493	-	-
軸受	〃	123,379	1,921,448	125,209	1,955,292	40,978	530,290
その他の台車及び車体用品			7,425,129		7,430,258		193,380
ブレーキ装置			9,051,632		8,841,367		1,032,950
制輪子	個	358,832	1,128,492	359,274	1,130,557	1,654	7,369
空気ブレーキ用品			7,009,750		6,797,470		1,025,244
その他のブレーキ装置			913,390		913,340		337
電気機器			44,641,519		45,050,569		1,203,151
主電動機	個	2,102	2,849,503	2,102	2,849,503	-	-
主変圧器	〃	26	318,156	26	318,156	-	-
主変換装置	〃	278	5,521,732	285	5,534,712	-	-
補助電源装置	〃	383	3,023,810	383	3,023,810	-	-
制御装置			7,709,145		7,704,951		78,932
集電装置	個	326	182,473	326	182,473	-	-
点燈装置			230,326		230,326		-
電気冷・暖房装置	個	1,006	1,349,539	1,006	1,350,546	-	39,149
モニタ装置	〃	312	3,989,688	312	4,005,712	-	42,919
車上用列車自動制御装置用品	〃	730	3,395,844	708	3,393,733	190	30,529
その他の電気機器			16,071,303		16,456,647		1,011,622
ディーゼル機関用機器			94,878		94,878		-
補助機器			152,383		159,042		26,995
コンテナ	個	864	518,724	539	482,986	519	229,931
その他鉄道車両部品			6,861,281		6,798,232		310,362

（注）オイルダンパは、連結装置に含まれるものを除く。

空気ブレーキ用品には、ディスクブレーキ用品を含む。

2. 鉄道車両部品

平成30年7月30日修正

第6表 鉄道車両部品（平成28年度第2四半期分）

(金額単位 千円)

品目	数量 単位	生産		出荷		期末在庫	
		数量	金額	数量	金額	数量	金額
鉄道車両部品			78,989,874		79,123,826		4,424,228
動力発生装置			126,458		94,058		108,000
ディーゼル機関	個	17	126,458	11	94,058	20	108,000
その他の動力発生装置	〃	-	-	-	-	-	-
動力伝達装置			297,143		339,698		11,904
液体式変速機	個	13	83,782	13	83,782	-	-
逆転機	〃	13	20,076	13	20,076	-	-
推進軸	〃	361	121,634	361	121,634	-	-
歯車	〃	433	71,651	567	114,206	42	11,904
台車及び車体用品			17,305,375		17,322,515		1,500,935
台車	個	195	1,803,752	168	1,599,161	75	525,339
連結装置	〃	9,923	659,983	9,595	637,189	3,827	74,979
ばね	〃	6,391	79,458	6,391	79,458	-	-
オイルダンパ	〃	23,613	514,798	15,350	511,588	19,290	7,720
輪軸用品	〃	38,067	4,677,746	39,872	4,886,508	1,601	169,227
軸箱	〃	1,736	190,493	1,736	190,493	-	-
軸受	〃	123,379	1,921,448	125,209	1,955,292	40,978	530,290
その他の台車及び車体用品			7,457,697		7,462,826		193,380
ブレーキ装置			8,992,113		8,781,848		1,032,950
制輪子	個	358,832	1,128,492	359,274	1,130,557	1,654	7,369
空気ブレーキ用品			7,009,750		6,797,470		1,025,244
その他のブレーキ装置			853,871		853,821		337
電気機器			44,641,519		45,050,569		1,203,151
主電動機	個	2,102	2,849,503	2,102	2,849,503	-	-
主変圧器	〃	26	318,156	26	318,156	-	-
主変換装置	〃	278	5,521,732	285	5,534,712	-	-
補助電源装置	〃	383	3,023,810	383	3,023,810	-	-
制御装置			7,709,145		7,704,951		78,932
集電装置	個	326	182,473	326	182,473	-	-
点燈装置			230,326		230,326		-
電気冷・暖房装置	個	1,006	1,349,539	1,006	1,350,546	-	39,149
モニタ装置	〃	312	3,989,688	312	4,005,712	-	42,919
車上用列車自動制御装置用品	〃	730	3,395,844	708	3,393,733	190	30,529
その他の電気機器			16,071,303		16,456,647		1,011,622
ディーゼル機関用機器			94,878		94,878		-
補助機器			152,383		159,042		26,995
コンテナ	個	864	518,724	539	482,986	519	229,931
その他鉄道車両部品			6,861,281		6,798,232		310,362

(注)オイルダンパは、連結装置に含まれるものを除く。

空気ブレーキ用品には、ディスクブレーキ用品を含む。

第7表 鉄道車両部品・出荷内訳（平成28年度第2四半期分）

誤

（金額単位 千円）

品目	納入先 数量 単位	国内向					輸出		
		計		JR・民鉄等			車両・部品メーカー	数量	金額
		数量	金額	JR 金額	民鉄等 金額	公的企業(注3) 金額			
鉄道車両部品			59,105,839	26,852,776	16,221,747	11,369,702	16,031,316		20,144,034
動力発生装置			94,058	55,480	38,578	60,880	-		-
ディーゼル機関	個	11	94,058	55,480	38,578	60,880	-	-	-
その他の動力発生装置	〃	-	-	-	-	-	-	-	-
動力伝達装置			339,698	204,886	104,052	101,526	30,760		-
液体式変速機	個	13	83,782	61,154	22,628	42,632	-	-	-
逆転機	〃	13	20,076	-	20,076	-	-	-	-
推進軸	〃	361	121,634	107,887	5,593	39,695	8,154	-	-
歯車	〃	567	114,206	35,845	55,755	19,199	22,606	-	-
台車及び車体用品			14,865,733	3,965,528	4,179,387	3,455,899	6,720,818		2,523,310
台車	個	168	1,599,161	307,302	1,012,636	723,815	279,223	-	-
連結装置	〃	9,624	645,790	194,743	193,964	74,779	257,083	-	-
ばね	〃	6,391	79,458	3,247	-	344	76,211	-	-
オイルダンパ	〃	12,429	150,655	29,095	-	-	121,560	4,273	451,428
輪軸用品	〃	25,309	4,073,484	2,001,438	1,679,350	1,431,008	392,696	14,563	813,024
軸箱	〃	1,464	84,413	18,133	-	3,136	66,280	272	106,080
軸受	〃	89,411	1,103,717	590,490	177,678	523,693	335,549	35,798	851,575
その他の台車及び車体用品			7,129,055	821,080	1,115,759	699,124	5,192,216		301,203
ブレーキ装置			6,719,238	2,861,422	1,856,087	1,042,120	2,001,729		2,122,129
制輪子	個	176,874	999,271	706,433	81,240	170,937	211,598	182,400	131,286
空気ブレーキ用品			4,806,627	2,149,749	1,774,847	871,183	882,031		1,990,843
その他のブレーキ装置			913,340	5,240	-	-	908,100		-
電気機器			29,729,734	17,414,075	8,884,995	6,052,430	3,430,664		15,320,835
主電動機	個	875	1,461,584	843,026	618,558	539,159	-	1,227	1,387,919
主変圧器	〃	22	265,895	265,895	-	33,929	-	4	52,261
主変換装置	〃	105	1,930,487	1,801,307	-	114,987	129,180	180	3,604,225
補助電源装置	〃	192	968,910	435,836	533,074	420,253	-	191	2,054,900
制御装置			4,202,950	1,732,347	2,086,787	1,453,786	383,816		3,502,001
集電装置	個	326	182,473	14,944	167,529	155,222	-	-	-
点燈装置			230,326	77,199	88,094	10,170	65,033		-
電気冷・暖房装置	個	981	1,293,523	857,690	311,767	376,818	124,066	25	57,023
モニタ装置	〃	226	2,523,583	1,450,414	995,861	642,069	77,308	86	1,482,129
車上用列車自動制御装置用品	〃	697	1,688,815	802,966	861,953	747,943	23,896	11	1,704,918
その他の電気機器			14,981,188	9,132,451	3,221,372	1,558,094	2,627,365		1,475,459
ディーゼル機関用機器			94,878	83,474	3,730	51,182	7,674		-
補助機器			155,526	46,368	967	22,943	108,191		3,516
コンテナ	個	539	482,986	137,214	345,772	137,214	-	-	-
その他鉄道車両部品			6,623,988	2,084,329	808,179	445,508	3,731,480		174,244

(注1) オイルダンパは、連結装置に含まれるものを除く。

空気ブレーキ用品には、ディスクブレーキ用品を含む。

(注2) 国内向けの車両・部品メーカー納入分は、計の内数である。

(注3) 公的企業については、JRと民鉄等の内数である。

平成30年7月30日修正

第7表 鉄道車両部品・出荷内訳（平成28年度第2四半期分）

（金額単位 千円）

品目	納入先 数量 単位	国内向						輸出	
		計		JR・民鉄等			車両・部品メーカー	数量	金額
		数量	金額	JR 金額	民鉄等 金額	公的企業(注3) 金額			
鉄道車両部品			59,151,117	26,836,272	16,221,747	11,369,702	16,093,098		19,972,709
動力発生装置			94,058	55,480	38,578	60,880	-		-
ディーゼル機関	個	11	94,058	55,480	38,578	60,880	-	-	-
その他の動力発生装置	〃	-	-	-	-	-	-	-	-
動力伝達装置			339,698	204,886	104,052	101,526	30,760		-
液体式変速機	個	13	83,782	61,154	22,628	42,632	-	-	-
逆転機	〃	13	20,076	-	20,076	-	-	-	-
推進軸	〃	361	121,634	107,887	5,593	39,695	8,154	-	-
歯車	〃	567	114,206	35,845	55,755	19,199	22,606	-	-
台車及び車体用品			14,970,530	3,954,264	4,179,387	3,455,899	6,836,879		2,351,985
台車	個	168	1,599,161	307,302	1,012,636	723,815	279,223	-	-
連結装置	〃	9,595	637,189	186,142	193,964	74,779	257,083	-	-
ばね	〃	6,391	79,458	3,247	-	344	76,211	-	-
オイルダンパ	〃	13,318	217,287	26,432	-	-	190,855	2,032	294,301
輪軸用品	〃	25,309	4,073,484	2,001,438	1,679,350	1,431,008	392,696	14,563	813,024
軸箱	〃	1,464	84,413	18,133	-	3,136	66,280	272	106,080
軸受	〃	89,411	1,103,717	590,490	177,678	523,693	335,549	35,798	851,575
その他の台車及び車体用品			7,175,821	821,080	1,115,759	699,124	5,238,982		287,005
ブレーキ装置			6,659,719	2,856,182	1,856,087	1,042,120	1,947,450		2,122,129
制輪子	個	176,874	999,271	706,433	81,240	170,937	211,598	182,400	131,286
空気ブレーキ用品			4,806,627	2,149,749	1,774,847	871,183	882,031		1,990,843
その他のブレーキ装置			853,821	-	-	-	853,821		-
電気機器			29,729,734	17,414,075	8,884,995	6,052,430	3,430,664		15,320,835
主電動機	個	875	1,461,584	843,026	618,558	539,159	-	1,227	1,387,919
主変圧器	〃	22	265,895	265,895	-	33,929	-	4	52,261
主変換装置	〃	105	1,930,487	1,801,307	-	114,987	129,180	180	3,604,225
補助電源装置	〃	192	968,910	435,836	533,074	420,253	-	191	2,054,900
制御装置			4,202,950	1,732,347	2,086,787	1,453,786	383,816		3,502,001
集電装置	個	326	182,473	14,944	167,529	155,222	-	-	-
点燈装置			230,326	77,199	88,094	10,170	65,033		-
電気冷・暖房装置	個	981	1,293,523	857,690	311,767	376,818	124,066	25	57,023
モニタ装置	〃	226	2,523,583	1,450,414	995,861	642,069	77,308	86	1,482,129
車上用列車自動制御装置用品	〃	697	1,688,815	802,966	861,953	747,943	23,896	11	1,704,918
その他の電気機器			14,981,188	9,132,451	3,221,372	1,558,094	2,627,365		1,475,459
ディーゼル機関用機器			94,878	83,474	3,730	51,182	7,674		-
補助機器			155,526	46,368	967	22,943	108,191		3,516
コンテナ	個	539	482,986	137,214	345,772	137,214	-	-	-
その他鉄道車両部品			6,623,988	2,084,329	808,179	445,508	3,731,480		174,244

(注1) オイルダンパは、連結装置に含まれるものを除く。

空気ブレーキ用品には、ディスクブレーキ用品を含む。

(注2) 国内向けの車両・部品メーカー納入分は、計の内数である。

(注3) 公的企業については、JRと民鉄等の内数である。