

航空輸送統計年報（平成 28 年）正誤表

○平成 28 年度航空輸送実績について（概況）

・（要 旨）

【誤】

2. 国際航空輸送実績（本邦航空運送事業者によるもの）

平成 28 年度における国際航空輸送の旅客数は 2,105 万人で対前年度比 11.7%増、昨年に引き続き増加傾向にある。また、貨物重量は、159 万 3,272 トン、対前年度比 14.9%増加であった。

【正】

2. 国際航空輸送実績（本邦航空運送事業者によるもの）

平成 28 年度における国際航空輸送の旅客数は 2,105 万人で対前年度比 11.7%増、昨年に引き続き増加傾向にある。また、貨物重量は、160 万 3,172 トン、対前年度比 15.7%増加であった。

・ 3. 国際航空輸送実績

【誤】

(1) 旅客

国際航空輸送の旅客数は、2,105 万人、925 億 5,581 万人キロで、対前年度比それぞれ 11.7%増、9.2%増であった。

(2) 貨物

国際航空輸送の貨物重量は、159 万 3,272 トン、87 億 7,731 万トンキロで、対前年度比それぞれ 14.9%増、12.4%増であった。

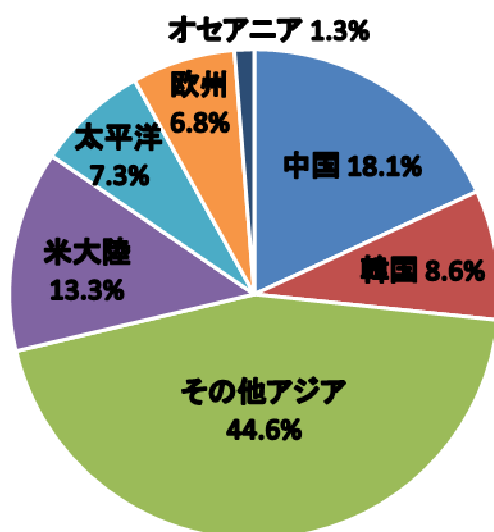
(3) 国際路線方面別旅客・貨物輸送実績

方 面	旅客数(人)	前年度比	貨物重量(kg)	前年度比	備 考
中国	3,812,885	112.2	336,114,819	133.9	中国路線
韓国	1,804,654	113.8	50,079,935	103.5	韓国路線
その他アジア	9,388,672	116.0	564,192,889	111.2	※その他アジアとは、中国、韓国以外の路線。台湾はその他アジアに含む。
米大陸	2,792,730	106.5	415,574,101	109.9	※米大陸とは、西海岸、東海岸、内陸部、アラスカ、カナダ、ブラジル等の路線。
太平洋	1,543,806	98.1	32,610,430	119.8	※太平洋とは、ハワイ、グアム等の路線。
欧州	1,436,877	104.0	179,683,307	107.8	※ヨーロッパとは、英国、ドイツ、ロシア等の路線。
オセアニア	273,839	142.1	15,016,806	208.4	※オセアニアとは、オーストラリア、ニュージーランド等の路線。
合計	21,053,463	111.7	1,593,272,287	114.9	

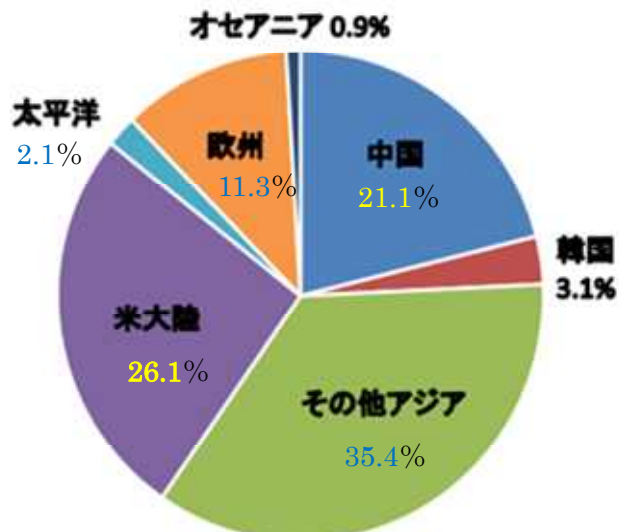
(注) 本邦航空運送事業者により運航された国際路線の輸送実績である。

貨物量には、超過手荷物及び郵便物を含まない。

方面別国際線旅客(人)



方面別国際線貨物(トン)



【正】

(1) 旅客

国際航空輸送の旅客数は、2,105万人、925億5,636万人キロで、対前年度比それぞれ11.7%増、9.2%増であった。

(2) 貨物

国際航空輸送の貨物重量は、160万3,172トン、87億7,731万トンキロで、対前年度比それぞれ15.7%増、12.4%増であった。

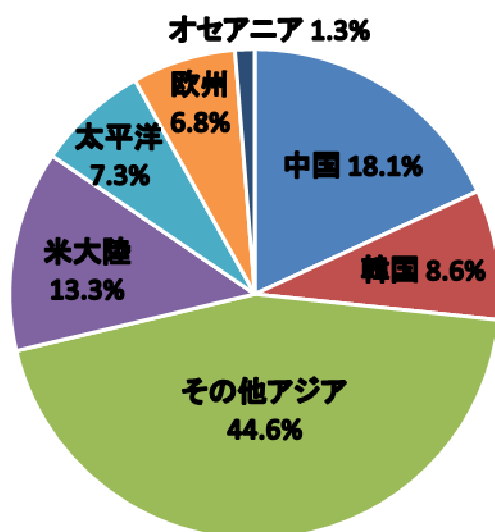
(3) 国際路線方面別旅客・貨物輸送実績

方 面	旅客数(人)	前年度比	貨物重量(kg)	前年度比	備 考
中国	3,813,215	112.2	336,114,819	133.9	中国路線
韓国	1,804,654	113.8	50,079,935	103.5	韓国路線
その他アジア	9,388,672	116.0	574,092,889	113.1	※その他アジアとは、中国、韓国以外の路線。台湾はその他アジアに含む。
米大陸	2,792,730	106.5	415,574,101	109.9	※米大陸とは、西海岸、東海岸、内陸部、アラスカ、カナダ、ブラジル等の路線。
太平洋	1,543,806	98.1	32,610,430	119.8	※太平洋とは、ハワイ、グアム等の路線。
欧州	1,436,877	104.0	179,683,307	107.8	※ヨーロッパとは、英国、ドイツ、ロシア等の路線。
オセアニア	273,839	142.1	15,016,806	208.4	※オセアニアとは、オーストラリア、ニュージーランド等の路線。
合計	21,053,793	111.7	1,603,172,287	115.7	

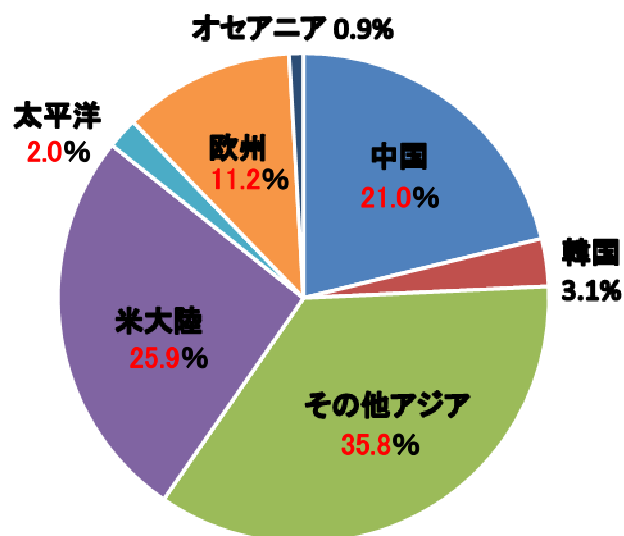
(注) 本邦航空運送事業者により運航された国際路線の輸送実績である。

貨物量には、超過手荷物及び郵便物を含まない。

方面別国際線旅客(人)



方面別国際線貨物(トン)



・ 4. 燃料消費量

【誤】

単位：キロリットル、()内は対前年度比

油種	国内		国際		小計	無償	合計
	国内定期	その他	国内給油	国外給油			
ジェット燃料	4,063,041	26,327	3,013,932	2,776,294	9,879,594(104.3)	29,243	9,908,837(104.4)
航空ガソリン	—	1,556	—	—	1,556(99.4)	124	1,680(99.1)
計	4,063,041	27,883	3,013,932	2,776,294	9,881,150(104.3)	29,367	9,910,517(104.4)

(注) 国内航空運送事業、国際航空運送事業及び航空機使用事業の実績を集計した。

【正】

単位：キロリットル、()内は対前年度比

油種	国内		国際		小計	無償	合計
	国内定期	その他	国内給油	国外給油			
ジェット燃料	4,063,041	26,327	3,013,961	2,776,294	9,879,623(104.3)	29,243	9,908,866(104.4)
航空ガソリン	—	1,556	—	—	1,556(99.4)	124	1,680(99.1)
計	4,063,041	27,883	3,013,961	2,776,294	9,881,179(104.3)	29,367	9,910,546(104.4)

(注) 国内航空運送事業、国際航空運送事業及び航空機使用事業の実績を集計した。

・ 6. 航空輸送量推移表（年度）

（2）国 際

【誤】

年 \ 項目	旅 客				貨 物	
	旅客数(千人)	人キロ(百万)	座席キロ(百万)	座席利用率(%)	重量(トン)	トンキロ(千)
平成18年度	17,410	79,457	110,363	72.0	1,310,415	8,516,824
19年度	17,681	78,611	109,397	71.9	1,376,071	8,501,863
20年度	15,886	69,809	105,260	66.3	1,201,880	6,579,518
21年度	15,400	67,302	92,710	72.6	1,265,614	6,450,931
22年度	13,707	59,898	80,416	74.5	1,254,224	6,368,295
23年度	12,594	54,902	76,367	71.9	1,072,517	5,756,420
24年度	14,209	62,400	82,510	75.6	1,145,862	6,124,779
25年度	15,085	66,630	88,531	75.3	1,238,564	6,749,403
26年度	16,777	75,219	100,790	74.6	1,421,979	7,996,179
27年度	18,852	84,770	109,758	77.2	1,386,118	7,807,357
28年度	21,053	92,556	118,304	78.2	1,593,272	8,777,305

（注）貨物には超過手荷物及び郵便物を含まない。

【正】

年 \ 項目	旅 客				貨 物	
	旅客数(千人)	人キロ(百万)	座席キロ(百万)	座席利用率(%)	重量(トン)	トンキロ(千)
平成18年度	17,410	79,457	110,363	72.0	1,310,415	8,516,824
19年度	17,681	78,611	109,397	71.9	1,376,071	8,501,863
20年度	15,886	69,809	105,260	66.3	1,201,880	6,579,518
21年度	15,400	67,302	92,710	72.6	1,265,614	6,450,931
22年度	13,707	59,898	80,416	74.5	1,254,224	6,368,295
23年度	12,594	54,902	76,367	71.9	1,072,517	5,756,420
24年度	14,209	62,400	82,510	75.6	1,145,862	6,124,779
25年度	15,085	66,630	88,531	75.3	1,238,564	6,749,403
26年度	16,777	75,219	100,790	74.6	1,421,979	7,996,179
27年度	18,852	84,770	109,758	77.2	1,386,118	7,807,357
28年度	21,054	92,556	118,304	78.2	1,603,172	8,777,305

（注）貨物には超過手荷物及び郵便物を含まない。

【誤】

第1表 総括表

年度

1. 輸送実績

運航区分 運航形態 区分		国内			国際		
		定期				その他	
		計	幹線	ローカル線			
運航回数		840,287	227,595	612,692	2,330	150,053	
運航キロメートル		684,797,328	235,669,466	449,127,862	2,428,734	617,465,633	
運航時間(時:分)		1,196,600:14	403,768:54	792,831:20	4,099:55	851,748:52	
旅 客	輸送人数(人)	98,123,669	42,295,966	55,827,703	124,424	21,053,463	
	人キロ(千)	90,576,318	43,934,816	46,641,502	113,164	92,555,810	
	座席キロ(千)	129,444,526	59,406,187	70,038,339	180,716	118,303,621	
	座席利用率(%)	70.0	74.0	66.6	62.6	78.2	
貨 物	輸送重量	貨物(Kg)	909,426,387	675,152,280	234,274,107	19,512,583	1,593,272,287
		超過手荷物(Kg)	30,474,971	21,062,625	9,412,346	2,909	34,104,148
		郵便物(Kg)	65,073,288	42,198,736	22,874,552	485,185	67,282,216
		計(Kg)	1,004,974,646	738,413,641	266,561,005	20,000,677	1,694,658,651
	千トンキロメートル	旅客	6,793,224	3,295,111	3,498,113	8,487	8,507,132
		貨物	959,635	745,058	214,577	35,322	8,777,305
		超過手荷物	33,145	24,146	8,999	1	59,277
		郵便物	64,185	44,295	19,890	904	432,664
		計	7,850,189	4,108,610	3,741,579	44,714	17,776,378
	利用可能千キロメートル		15,635,239	7,625,796	8,009,443	83,686	24,915,895
重量利用率(%)		50.2	53.9	46.7	53.0	71.3	

2. 燃料消費量

(単位:キロリットル)

油種	国内		国際		無償	合計
	定期	その他	国内給油	外地給油		
ジェット燃料油	4,063,041	26,327	3,013,932	2,776,294	29,243	9,908,837
航空ガソリン	0	1,556	0	0	124	1,680
計	4,063,041	27,883	3,013,932	2,776,294	29,367	9,910,517

【正】

第1表 総括表

年度

1. 輸送実績

運航区分 運航形態 区分		国内			国際		
		定期				その他	
		計	幹線	ローカル線			
運航回数		840,287	227,595	612,692	2,330	150,055	
運航キロメートル		684,797,328	235,669,466	449,127,862	2,428,734	617,468,956	
運航時間(時:分)		1,196,600:14	403,768:54	792,831:20	4,099:55	851,754:04	
旅 客	輸送人数(人)	98,123,669	42,295,966	55,827,703	124,424	21,053,793	
	人キロ(千)	90,576,318	43,934,816	46,641,502	113,164	92,556,359	
	座席キロ(千)	129,444,526	59,406,187	70,038,339	180,716	118,304,170	
	座席利用率(%)	70.0	74.0	66.6	62.6	78.2	
貨 物	輸送重量	貨物(Kg)	909,426,387	675,152,280	234,274,107	19,512,583	1,603,172,287
		超過手荷物(Kg)	30,474,971	21,062,625	9,412,346	2,909	34,104,148
		郵便物(Kg)	65,073,288	42,198,736	22,874,552	485,185	67,282,216
		計(Kg)	1,004,974,646	738,413,641	266,561,005	20,000,677	1,704,558,651
	千トンキロメートル	旅客	6,793,224	3,295,111	3,498,113	8,487	8,507,184
		貨物	959,635	745,058	214,577	35,322	8,777,305
		超過手荷物	33,145	24,146	8,999	1	59,277
		郵便物	64,185	44,295	19,890	904	432,664
		計	7,850,189	4,108,610	3,741,579	44,714	17,776,430
	利用可能千キロメートル		15,635,239	7,625,796	8,009,443	83,686	24,915,997
重量利用率(%)		50.2	53.9	46.7	53.0	71.3	

2. 燃料消費量

(単位:キロリットル)

油種	国内		国際		無償	合計
	定期	その他	国内給油	外地給油		
ジェット燃料油	4,063,041	26,327	3,013,961	2,776,294	29,243	9,908,866
航空ガソリン	0	1,556	0	0	124	1,680
計	4,063,041	27,883	3,013,961	2,776,294	29,367	9,910,546

【誤】

第5表 国際航空月別運航及び輸送実績

(平成28年)																			
区分 月別	運航回数	運航 キロメートル	運航時間 (時：分)	旅 客				重 量 (kg)				トンキロメートル (千)					利用可能 千トンキロ メートル	重量利用 率(%)	
				旅客数(人)	人キロメートル(千)	座席キロメートル(千)	座席利用率(%)	貨 物	超過手荷物	郵 便	計	旅 客	貨 物	超過手荷物	郵便物	計			
1	11,829	49,283,358	68,851:12	1,616,988	7,100,451	9,515,913	74.6	109,102,863	2,550,014	5,795,553	117,448,430	654,841	607,512	4,379	32,364	1,299,096	1,972,378	65.9	
2	11,214	46,691,816	64,680:30	1,589,540	6,794,832	9,085,940	74.8	95,446,406	2,671,347	4,933,973	103,051,726	626,904	569,997	4,293	29,936	1,231,130	1,848,689	66.6	
3	12,060	50,627,101	70,096:59	1,715,103	7,594,497	9,664,144	78.6	123,338,280	2,512,015	6,308,159	132,158,454	701,343	692,856	4,149	35,529	1,433,877	2,051,962	69.9	
4	12,019	49,754,685	68,420:23	1,655,560	7,192,503	9,547,338	75.3	122,445,584	2,861,783	5,764,902	131,072,269	657,276	684,291	4,942	32,479	1,378,988	2,016,276	68.4	
5	12,390	50,190,158	70,300:13	1,654,357	7,373,643	9,941,426	74.2	120,556,262	2,549,589	5,460,010	128,565,861	680,710	676,476	4,738	31,172	1,393,096	2,060,190	67.6	
6	12,117	50,154,401	68,448:21	1,694,073	7,512,069	9,616,748	78.1	127,438,298	2,773,069	5,456,504	135,667,871	693,672	717,118	4,850	31,515	1,447,155	2,026,952	71.4	
7	13,051	51,826,197	70,698:10	1,823,722	7,954,205	9,871,090	80.6	132,165,118	2,632,156	4,823,817	139,621,091	729,986	736,599	4,253	30,932	1,501,770	2,178,431	68.9	
8	12,451	52,239,849	70,656:06	1,866,858	8,162,453	9,895,803	82.5	131,326,524	2,528,281	4,897,236	138,752,041	750,731	721,831	4,116	27,715	1,504,393	2,094,543	71.8	
9	12,308	51,063,793	69,955:43	1,679,523	7,555,532	9,693,492	77.9	134,945,946	2,546,626	5,038,444	142,531,016	689,051	742,145	4,189	29,518	1,464,903	2,061,263	71.1	
10	12,596	52,311,043	71,571:19	1,721,965	7,699,746	10,009,366	76.9	141,641,774	2,664,444	5,245,028	149,551,246	711,382	782,272	4,398	31,068	1,529,120	2,091,300	73.1	
11	12,510	51,545,335	71,249:38	1,709,881	7,643,389	9,786,139	78.1	144,901,271	2,625,328	6,448,103	153,974,702	695,446	695,146	4,859	37,726	1,433,177	2,090,280	68.6	
12	12,870	52,817,585	73,728:46	1,777,099	7,816,332	10,119,114	77.2	145,290,483	2,890,097	7,447,326	155,627,906	720,908	786,142	5,533	82,926	1,595,509	2,109,816	75.6	
暦年計	147,415	608,505,321	838,657:20	20,504,669	90,399,652	116,746,513	77.4	1,528,598,809	31,804,749	67,619,055	1,628,022,613	8,312,250	8,412,385	54,699	432,880	17,212,214	24,602,080	70.0	
1	12,820	52,842,956	73,132:53	1,844,263	7,882,577	10,132,119	77.8	119,136,503	3,384,987	5,112,088	127,633,578	725,446	716,797	5,937	29,660	1,477,840	2,085,652	70.9	
2	11,764	48,302,544	68,058:18	1,718,463	7,332,118	9,327,561	78.6	116,449,675	3,352,283	5,062,113	124,864,071	675,420	657,156	5,714	30,087	1,368,377	1,906,937	71.8	
3	13,157	54,417,087	75,529:02	1,907,699	8,431,243	10,363,425	81.4	156,974,849	3,295,505	6,526,645	166,796,999	777,104	861,332	5,748	37,866	1,682,050	2,194,255	76.7	
年度計	150,053	617,465,633	851,748:52	21,053,463	92,555,810	118,303,621	78.2	1,593,272,287	34,104,148	67,282,216	1,694,658,651	8,507,132	8,777,305	59,277	432,664	17,776,378	24,915,895	71.3	

【正】

第5表 国際航空月別運航及び輸送実績

(平成28年)																			
区分 月別	運航回数	運航 キロメートル	運航時間 (時：分)	旅 客				重 量 (kg)				トンキロメートル (千)					利用可能 千トンキロ メートル	重量利用 率(%)	
				旅客数(人)	人キロメートル(千)	座席キロメートル(千)	座席利用率(%)	貨 物	超過手荷物	郵 便	計	旅 客	貨 物	超過手荷物	郵便物	計			
1	11,829	49,283,358	68,851:12	1,616,988	7,100,451	9,515,913	74.6	109,102,863	2,550,014	5,795,553	117,448,430	654,841	607,512	4,379	32,364	1,299,096	1,972,378	65.9	
2	11,214	46,691,816	64,680:30	1,589,540	6,794,832	9,085,940	74.8	95,446,406	2,671,347	4,933,973	103,051,726	626,904	569,997	4,293	29,936	1,231,130	1,848,689	66.6	
3	12,060	50,627,101	70,096:59	1,715,103	7,594,497	9,664,144	78.6	123,338,280	2,512,015	6,308,159	132,158,454	701,343	692,856	4,149	35,529	1,433,877	2,051,962	69.9	
4	12,019	49,754,685	68,420:23	1,655,560	7,192,503	9,547,338	75.3	122,445,584	2,861,783	5,764,902	131,072,269	657,276	684,291	4,942	32,479	1,378,988	2,016,276	68.4	
5	12,390	50,190,158	70,300:13	1,654,357	7,373,643	9,941,426	74.2	120,556,262	2,549,589	5,460,010	128,565,861	680,710	676,476	4,738	31,172	1,393,096	2,060,190	67.6	
6	12,117	50,154,401	68,448:21	1,694,073	7,512,069	9,616,748	78.1	127,438,298	2,773,069	5,456,504	135,667,871	693,672	717,118	4,850	31,515	1,447,155	2,026,952	71.4	
7	13,051	51,826,197	70,698:10	1,823,722	7,954,205	9,871,090	80.6	132,165,118	2,632,156	4,823,817	139,621,091	729,986	736,599	4,253	30,932	1,501,770	2,178,431	68.9	
8	12,451	52,239,849	70,656:06	1,866,858	8,162,453	9,895,803	82.5	131,326,524	2,528,281	4,897,236	138,752,041	750,731	721,831	4,116	27,715	1,504,393	2,094,543	71.8	
9	12,308	51,063,793	69,955:43	1,679,523	7,555,532	9,693,492	77.9	134,945,946	2,546,626	5,038,444	142,531,016	689,051	742,145	4,189	29,518	1,464,903	2,061,263	71.1	
10	12,596	52,311,043	71,571:19	1,721,965	7,699,746	10,009,366	76.9	141,641,774	2,664,444	5,245,028	149,551,246	711,382	782,272	4,398	31,068	1,529,120	2,091,300	73.1	
11	12,510	51,545,335	71,249:38	1,709,881	7,643,389	9,786,139	78.1	144,901,271	2,625,328	6,448,103	153,974,702	695,446	695,146	4,859	37,726	1,433,177	2,090,280	68.6	
12	12,870	52,817,585	73,728:46	1,777,099	7,816,332	10,119,114	77.2	145,290,483	2,890,097	7,447,326	155,627,906	720,908	786,142	5,533	82,926	1,595,509	2,109,816	75.6	
暦年計	147,415	608,505,321	838,657:20	20,504,669	90,399,652	116,746,513	77.4	1,528,598,809	31,804,749	67,619,055	1,628,022,613	8,312,250	8,412,385	54,699	432,880	17,212,214	24,602,080	70.0	
1	12,821	52,844,621	73,135:20	1,844,428	7,882,852	10,132,394	77.8	129,036,503	3,384,987	5,112,088	137,533,578	725,472	716,797	5,937	29,660	1,477,866	2,085,703	70.9	
2	11,765	48,304,202	68,061:03	1,718,628	7,332,392	9,327,835	78.6	116,449,675	3,352,283	5,062,113	124,864,071	675,446	657,156	5,714	30,087	1,368,403	1,906,988	71.8	
3	13,157	54,417,087	75,529:02	1,907,699	8,431,243	10,363,425	81.4	156,974,849	3,295,505	6,526,645	166,796,999	777,104	861,332	5,748	37,866	1,682,050	2,194,255	76.7	
年度計	150,055	617,468,956	851,754:04	21,053,793	92,556,359	118,304,170	78.2	1,603,172,287	34,104,148	67,282,216	1,704,558,651	8,507,184	8,777,305	59,277	432,664	17,776,430	24,915,997	71.3	

【誤】

第6表 国際航空方面別輸送実績(旅客)

(平成28年)

(単位: 人)

方面別 月別	中国	韓国	その他アジア	米大陸	太平洋	欧州	オセアニア	合計
平成28年 1月	276,957	142,247	727,478	218,869	128,493	97,780	25,164	1,616,988
}								
12月	293,602	149,917	846,345	225,997	118,514	117,868	24,856	1,777,099
暦年計	3,723,197	1,770,261	9,040,654	2,752,711	1,555,858	1,386,602	275,386	20,504,669
平成29年 1月	342,211	162,738	846,031	230,768	124,312	112,423	25,780	1,844,263
2月	305,179	157,065	796,426	204,209	124,492	108,732	22,360	1,718,463
3月	318,794	157,625	892,137	251,843	132,440	131,379	23,481	1,907,699
年度計	3,812,885	1,804,654	9,388,672	2,792,730	1,543,806	1,436,877	273,839	21,053,463

【正】

第6表 国際航空方面別輸送実績(旅客)

(平成28年)

(単位: 人)

方面別 月別	中国	韓国	その他アジア	米大陸	太平洋	欧州	オセアニア	合計
平成28年 1月	276,957	142,247	727,478	218,869	128,493	97,780	25,164	1,616,988
}								
12月	293,602	149,917	846,345	225,997	118,514	117,868	24,856	1,777,099
暦年計	3,723,197	1,770,261	9,040,654	2,752,711	1,555,858	1,386,602	275,386	20,504,669
平成29年 1月	342,376	162,738	846,031	230,768	124,312	112,423	25,780	1,844,428
2月	305,344	157,065	796,426	204,209	124,492	108,732	22,360	1,718,628
3月	318,794	157,625	892,137	251,843	132,440	131,379	23,481	1,907,699
年度計	3,813,215	1,804,654	9,388,672	2,792,730	1,543,806	1,436,877	273,839	21,053,793

第6表 国際航空方面別輸送実績(貨物)

(平成28年)

(単位: kg)

方面別 月別	中国	韓国	その他アジア	米大陸	太平洋	欧州	オセアニア	合計
平成28年 1月	21,615,992	3,864,315	40,316,444	27,837,574	1,892,454	12,734,488	841,596	109,102,863
}								
12月	32,414,474	4,608,308	52,337,449	35,907,494	3,178,374	15,664,380	1,180,004	145,290,483
暦年計	313,464,003	48,731,636	547,656,716	400,446,411	29,687,889	173,749,512	14,862,642	1,528,598,809
平成29年 1月	27,253,765	3,940,822	36,192,552	33,036,209	2,861,835	14,954,880	896,440	119,136,503
2月	21,925,016	3,784,192	43,991,594	29,892,775	2,102,252	13,740,746	1,013,100	116,449,675
3月	33,602,598	4,823,903	57,326,594	39,022,986	3,373,632	17,659,944	1,165,192	156,974,849
年度計	336,114,819	50,079,935	564,192,889	415,574,101	32,610,430	179,683,307	15,016,806	1,593,272,287

第6表 国際航空方面別輸送実績(貨物)

(平成28年)

(単位: kg)

方面別 月別	中国	韓国	その他アジア	米大陸	太平洋	欧州	オセアニア	合計
平成28年 1月	21,615,992	3,864,315	40,316,444	27,837,574	1,892,454	12,734,488	841,596	109,102,863
}								
12月	32,414,474	4,608,308	52,337,449	35,907,494	3,178,374	15,664,380	1,180,004	145,290,483
暦年計	313,464,003	48,731,636	547,656,716	400,446,411	29,687,889	173,749,512	14,862,642	1,528,598,809
平成29年 1月	27,253,765	3,940,822	46,092,552	33,036,209	2,861,835	14,954,880	896,440	129,036,503
2月	21,925,016	3,784,192	43,991,594	29,892,775	2,102,252	13,740,746	1,013,100	116,449,675
3月	33,602,598	4,823,903	57,326,594	39,022,986	3,373,632	17,659,944	1,165,192	156,974,849
年度計	336,114,819	50,079,935	574,092,889	415,574,101	32,610,430	179,683,307	15,016,806	1,603,172,287

【誤】

第7表 航空運送事業・航空機使用事業月別、油種別、燃料消費量

(平成28年) (単位:キロリットル)

月	区分	有償						無償	合計
		国内			国際				
		定期	その他	小計	国内給油	外地給油	小計		
1	ジェット燃料 航空ガソリン 計	330,368 — 330,368	1,360 110 1,470	331,728 110 331,838	249,490 — 249,490	211,095 — 211,095	460,585 — 460,585	2,033 9 2,042	794,346 119 794,465
S									
12	ジェット燃料 航空ガソリン 計	338,397 — 338,397	2,550 128 2,678	340,947 128 341,075	258,232 — 258,232	228,370 — 228,370	486,602 — 486,602	2,625 12 2,637	830,174 140 830,314
暦年計	ジェット燃料 航空ガソリン 計	4,045,781 — 4,045,781	26,333 1,560 27,893	4,072,114 1,560 4,073,674	2,983,091 — 2,983,091	2,726,258 — 2,726,258	5,709,349 — 5,709,349	27,495 122 27,617	9,808,958 1,682 9,810,640
1	ジェット燃料 航空ガソリン 計	337,878 — 337,878	1,514 105 1,619	339,392 105 339,497	259,486 — 259,486	228,845 — 228,845	488,331 — 488,331	2,623 12 2,635	830,346 117 830,463
2	ジェット燃料 航空ガソリン 計	309,286 — 309,286	1,672 111 1,783	310,958 111 311,069	231,629 — 231,629	217,874 — 217,874	449,503 — 449,503	2,498 8 2,506	762,959 119 763,078
3	ジェット燃料 航空ガソリン 計	343,475 — 343,475	2,132 142 2,274	345,607 142 345,749	273,952 — 273,952	237,523 — 237,523	511,475 — 511,475	2,552 8 2,560	859,634 150 859,784
年度計	ジェット燃料 航空ガソリン 計	4,063,041 — 4,063,041	26,327 1,556 27,883	4,089,368 1,556 4,090,924	3,013,932 — 3,013,932	2,776,294 — 2,776,294	5,790,226 — 5,790,226	29,243 124 29,367	9,908,837 1,680 9,910,517

【正】

第7表 航空運送事業・航空機使用事業月別、油種別、燃料消費量

(平成28年) (単位:キロリットル)

月	区分	有償						無償	合計
		国内			国際				
		定期	その他	小計	国内給油	外地給油	小計		
1	ジェット燃料 航空ガソリン 計	330,368 — 330,368	1,360 110 1,470	331,728 110 331,838	249,490 — 249,490	211,095 — 211,095	460,585 — 460,585	2,033 9 2,042	794,346 119 794,465
S									
12	ジェット燃料 航空ガソリン 計	338,397 — 338,397	2,550 128 2,678	340,947 128 341,075	258,232 — 258,232	228,370 — 228,370	486,602 — 486,602	2,625 12 2,637	830,174 140 830,314
暦年計	ジェット燃料 航空ガソリン 計	4,045,781 — 4,045,781	26,333 1,560 27,893	4,072,114 1,560 4,073,674	2,983,091 — 2,983,091	2,726,258 — 2,726,258	5,709,349 — 5,709,349	27,495 122 27,617	9,808,958 1,682 9,810,640
1	ジェット燃料 航空ガソリン 計	337,878 — 337,878	1,514 105 1,619	339,392 105 339,497	259,500 — 259,500	228,845 — 228,845	488,345 — 488,345	2,623 12 2,635	830,360 117 830,477
2	ジェット燃料 航空ガソリン 計	309,286 — 309,286	1,672 111 1,783	310,958 111 311,069	231,644 — 231,644	217,874 — 217,874	449,518 — 449,518	2,498 8 2,506	762,974 119 763,093
3	ジェット燃料 航空ガソリン 計	343,475 — 343,475	2,132 142 2,274	345,607 142 345,749	273,952 — 273,952	237,523 — 237,523	511,475 — 511,475	2,552 8 2,560	859,634 150 859,784
年度計	ジェット燃料 航空ガソリン 計	4,063,041 — 4,063,041	26,327 1,556 27,883	4,089,368 1,556 4,090,924	3,013,961 — 3,013,961	2,776,294 — 2,776,294	5,790,255 — 5,790,255	29,243 124 29,367	9,908,866 1,680 9,910,546

【誤】

付表第2表 航空輸送量推移表（年度）

2 国 際

項目 年月	旅 客				貨 物	
	旅客数 (千人)	人キロ (百万)	座席キロ (百万)	座席利用率 (%)	重 量 (トン)	トンキロ (千)
平成18年	17,410	79,457	110,363	72.0	1,310,415	8,516,824
19	17,681	78,611	109,397	71.9	1,376,071	8,501,863
20	15,886	69,809	105,260	66.3	1,201,880	6,579,518
21	15,400	67,302	92,710	72.6	1,265,614	6,450,931
22	13,707	59,898	80,416	74.5	1,254,224	6,368,295
23	12,594	54,902	76,367	71.9	1,072,517	5,756,420
24	14,209	62,400	82,510	75.6	1,145,862	6,124,779
25	15,085	66,630	88,531	75.3	1,238,564	6,749,403
26	16,777	75,219	100,790	74.6	1,421,979	7,996,179
27	18,852	84,770	109,758	77.2	1,386,118	7,807,357
28	21,053	92,556	118,304	78.2	1,593,272	8,777,305
平成27年 4月	1,467(113)	6,328(112)	8,519(104)	74.3	117,378(100)	671,892(106)
5	1,507(115)	6,706(112)	8,803(106)	76.2	113,637(97)	650,881(101)
6	1,480(113)	6,799(112)	8,658(105)	78.5	113,877(95)	655,794(100)
7	1,604(111)	7,317(112)	9,103(106)	80.4	118,400(96)	669,899(99)
8	1,693(109)	7,705(110)	9,245(107)	83.3	115,178(96)	654,597(98)
9	1,532(110)	7,122(111)	9,119(109)	78.1	120,653(103)	676,038(103)
10	1,564(114)	7,242(117)	9,362(109)	77.4	120,777(99)	687,386(101)
11	1,500(111)	6,896(115)	9,109(111)	75.7	122,704(98)	625,124(89)
12	1,583(113)	7,165(113)	9,573(113)	74.8	115,627(98)	645,381(98)
平成28年 1月	1,617(118)	7,100(117)	9,516(111)	74.6	109,103(96)	607,512(95)
2	1,590(115)	6,795(116)	9,086(117)	74.8	95,446(90)	569,997(89)
3	1,715(108)	7,594(110)	9,664(111)	78.6	123,338(99)	692,856(95)
平成28年 4月	1,656(113)	7,193(114)	9,547(112)	75.3	122,446(104)	684,291(102)
5	1,654(110)	7,374(110)	9,941(113)	74.2	120,556(106)	676,476(104)
6	1,694(114)	7,512(110)	9,617(111)	78.1	127,438(112)	717,118(109)
7	1,824(114)	7,954(109)	9,871(108)	80.6	132,165(112)	736,599(110)
8	1,867(110)	8,162(106)	9,896(107)	82.5	131,327(114)	721,831(110)
9	1,680(110)	7,556(106)	9,693(106)	77.9	134,946(112)	742,145(110)
10	1,722(110)	7,700(106)	10,009(107)	76.9	141,642(117)	782,272(114)
11	1,710(114)	7,643(111)	9,786(107)	78.1	144,901(118)	695,146(111)
12	1,777(112)	7,816(109)	10,119(106)	77.2	145,290(126)	786,142(122)
平成29年 1月	1,844(114)	7,883(111)	10,132(106)	77.8	119,137(109)	716,797(118)
2	1,718(108)	7,332(108)	9,328(103)	78.6	116,450(122)	657,156(115)
3	1,908(111)	8,431(111)	10,363(107)	81.4	156,975(127)	861,332(124)

【正】

付表第2表 航空輸送量推移表（年度）

2 国 際

項目 年月	旅 客				貨 物	
	旅客数 (千人)	人キロ (百万)	座席キロ (百万)	座席利用率 (%)	重 量 (トン)	トンキロ (千)
平成18年	17,410	79,457	110,363	72.0	1,310,415	8,516,824
19	17,681	78,611	109,397	71.9	1,376,071	8,501,863
20	15,886	69,809	105,260	66.3	1,201,880	6,579,518
21	15,400	67,302	92,710	72.6	1,265,614	6,450,931
22	13,707	59,898	80,416	74.5	1,254,224	6,368,295
23	12,594	54,902	76,367	71.9	1,072,517	5,756,420
24	14,209	62,400	82,510	75.6	1,145,862	6,124,779
25	15,085	66,630	88,531	75.3	1,238,564	6,749,403
26	16,777	75,219	100,790	74.6	1,421,979	7,996,179
27	18,852	84,770	109,758	77.2	1,386,118	7,807,357
28	21,054	92,556	118,304	78.2	1,603,172	8,777,305
平成27年 4月	1,467(113)	6,328(112)	8,519(104)	74.3	117,378(100)	671,892(106)
5	1,507(115)	6,706(112)	8,803(106)	76.2	113,637(97)	650,881(101)
6	1,480(113)	6,799(112)	8,658(105)	78.5	113,877(95)	655,794(100)
7	1,604(111)	7,317(112)	9,103(106)	80.4	118,400(96)	669,899(99)
8	1,693(109)	7,705(110)	9,245(107)	83.3	115,178(96)	654,597(98)
9	1,532(110)	7,122(111)	9,119(109)	78.1	120,653(103)	676,038(103)
10	1,564(114)	7,242(117)	9,362(109)	77.4	120,777(99)	687,386(101)
11	1,500(111)	6,896(115)	9,109(111)	75.7	122,704(98)	625,124(89)
12	1,583(113)	7,165(113)	9,573(113)	74.8	115,627(98)	645,381(98)
平成28年 1月	1,617(118)	7,100(117)	9,516(111)	74.6	109,103(96)	607,512(95)
2	1,590(115)	6,795(116)	9,086(117)	74.8	95,446(90)	569,997(89)
3	1,715(108)	7,594(110)	9,664(111)	78.6	123,338(99)	692,856(95)
平成28年 4月	1,656(113)	7,193(114)	9,547(112)	75.3	122,446(104)	684,291(102)
5	1,654(110)	7,374(110)	9,941(113)	74.2	120,556(106)	676,476(104)
6	1,694(114)	7,512(110)	9,617(111)	78.1	127,438(112)	717,118(109)
7	1,824(114)	7,954(109)	9,871(108)	80.6	132,165(112)	736,599(110)
8	1,867(110)	8,162(106)	9,896(107)	82.5	131,327(114)	721,831(110)
9	1,680(110)	7,556(106)	9,693(106)	77.9	134,946(112)	742,145(110)
10	1,722(110)	7,700(106)	10,009(107)	76.9	141,642(117)	782,272(114)
11	1,710(114)	7,643(111)	9,786(107)	78.1	144,901(118)	695,146(111)
12	1,777(112)	7,816(109)	10,119(106)	77.2	145,290(126)	786,142(122)
平成29年 1月	1,844(114)	7,883(111)	10,132(106)	77.8	129,037(118)	716,797(118)
2	1,719(108)	7,332(108)	9,328(103)	78.6	116,450(122)	657,156(115)
3	1,908(111)	8,431(111)	10,363(107)	81.4	156,975(127)	861,332(124)