




鉄軌道駅におけるバリアフリー化の状況(らくらくおでかけ度一覧表)

らくらくおでかけ度	駅数	駅名	会社名
 () < 単独で利用可能な駅 >	1,741 (1,556)	函 館 苫小牧 成 田 笹 塚 経 堂 北千住 池 袋 巢 鴨 柿 生 大泉学園 郡 山 門 司	北海道旅客鉄道 北海道旅客鉄道 東日本旅客鉄道 京王電鉄 小田急電鉄 東京地下鉄(千代田線) 東京地下鉄(丸ノ内線) 東京都交通局 小田急電鉄 西武鉄道 西日本旅客鉄道 九州旅客鉄道
 () < 簡単な介助が必要な駅 >	588 (590)	新千歳空港 八 柱 日本橋 西 台 伊勢市 博 多	北海道旅客鉄道 新京成電鉄 東京地下鉄(銀座線) 東京都交通局 近畿日本鉄道 九州旅客鉄道
 () < 段差が残っている駅 >	1,474 (1,521)	円山公園 新札幌() 神 田() 京成幕張() 鮫 洲 九段下() 東銀座 新大阪 丸 亀() 倉 吉 大 分()	札幌市交通局 北海道旅客鉄道 東日本旅客鉄道 京成電鉄 京浜急行電鉄 東京地下鉄(東西線) 東京都交通局 大阪市交通局 四国旅客鉄道 西日本旅客鉄道 九州旅客鉄道
合 計	3,803 (3,667)		

(凡例)



< 単独で利用可能な駅 > (出入口から全てのプラットフォームまで水平移動又はエレベーターにより移動が可能である駅。)



< 簡単な介助が必要な駅 > (出入口から全てのプラットフォームまで段差は解消されているが、一部車いす対応型エスカレーター又は階段昇降機により移動する駅。)



< 段差が残っている駅 > (出入口から一部又は全てのプラットフォームまでの間に階段等による段差が存在する駅。)

(注1) 赤字は身体障害者用トイレが設置されていることを示す。

(注2) らくらくおでかけ度一覧表は、交通バリアフリー法第16条に規定される業務として、交通エコロジー・モビリティ財団において運営されている「らくらくおでかけネット」の内容をまとめたものである。

(注3) ()は、基本構想が策定されている駅を示す。

(注4) データは、平成16年6月3日時点で集計を行った。

(注5) ()のデータは、平成15年5月28日時点で集計を行った。