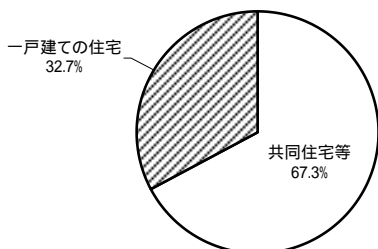


設計住宅性能評価書の交付を受けた住宅の属性概要 (平成15年11月1日～平成15年11月30日)

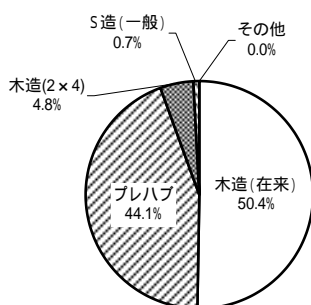
建て方



建て方	戸数	%
共同住宅等	7,036	67.3
一戸建ての住宅	3,422	32.7
合計	10,458	100.0

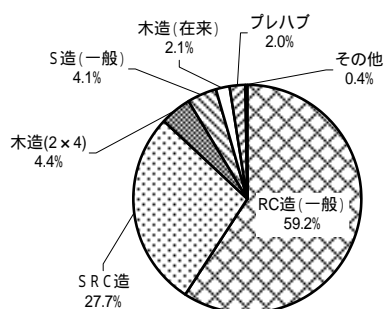
構造・工法

1 一戸建ての住宅



一戸建ての住宅	戸数	%
木造(在来)	1,725	50.4
プレハブ	1,510	44.1
木造(2x4)	163	4.8
S造(一般)	23	0.7
その他	1	0.0
合計	3,422	100.0

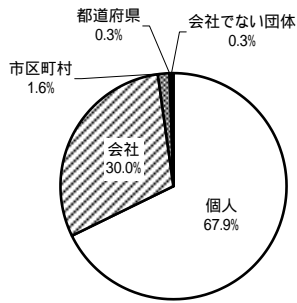
2 共同住宅等



共同住宅等	戸数	%
RC造(一般)	4,165	59.2
SRC造	1,951	27.7
木造(2x4)	311	4.4
S造(一般)	291	4.1
木造(在来)	146	2.1
プレハブ	143	2.0
その他	29	0.4
合計	7,036	100.0

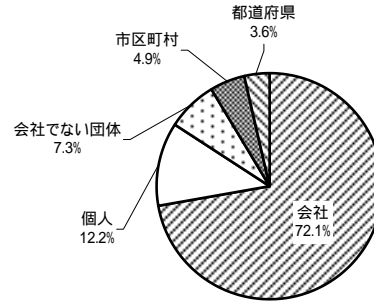
所有者の属性

1 一戸建ての住宅



一戸建ての住宅	戸数	%
個人	2,322	67.9
会社	1,025	30.0
市区町村	54	1.6
都道府県	11	0.3
会社でない団体	10	0.3
合計	3,422	100.0

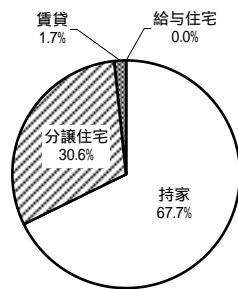
2 共同住宅等



共同住宅等	戸数	%
会社	5,073	72.1
個人	855	12.2
会社でない団体	511	7.3
市区町村	342	4.9
都道府県	255	3.6
合計	7,036	100.0

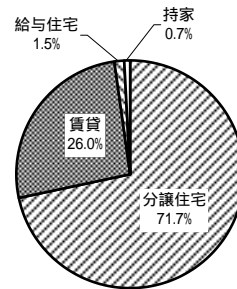
利用の属性

1 一戸建ての住宅



一戸建ての住宅	戸数	%
持家	2,315	67.7
分譲住宅	1,048	30.6
賃貸	58	1.7
給与住宅	1	0.0
合計	3,422	100.0

2 共同住宅等



一戸建の住宅	戸数	%
分譲住宅	5,046	71.7
賃貸	1,831	26.0
給与住宅	108	1.5
持家	51	0.7
合計	7,036	100.0