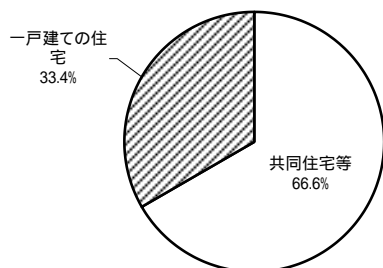


設計住宅性能評価書の交付を受けた住宅の属性概要 (平成16年6月1日～平成16年6月30日)

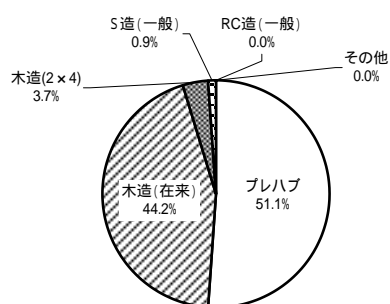
建て方



建て方	戸数	%
共同住宅等	9,417	66.6
一戸建ての住宅	4,722	33.4
合計	14,139	100.0

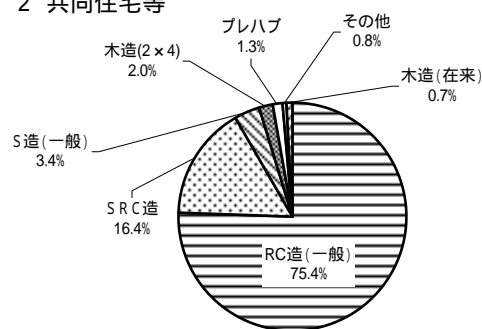
構造・工法

1 一戸建ての住宅



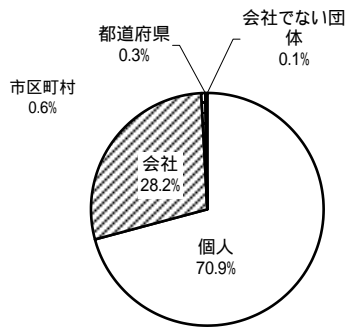
一戸建ての住宅	戸数	%
プレハブ	2,413	51.1
木造(在来)	2,087	44.2
木造(2x4)	175	3.7
S造(一般)	44	0.9
RC造(一般)	2	0.0
その他	1	0.0
合計	4,722	100.0

2 共同住宅等



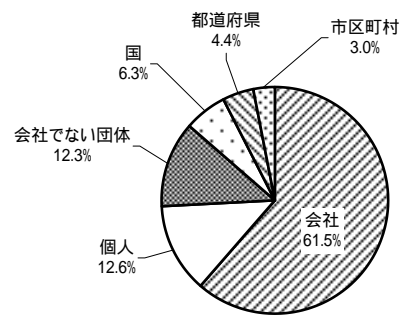
共同住宅等	戸数	%
RC造(一般)	7,103	75.4
SRC造	1,540	16.4
S造(一般)	322	3.4
木造(2x4)	190	2.0
プレハブ	121	1.3
その他	72	0.8
木造(在来)	69	0.7
合計	9,417	100.0

1 一戸建ての住宅



一戸建ての住宅	戸数	%
個人	3,350	70.9
会社	1,330	28.2
市区町村	26	0.6
都道府県	13	0.3
会社でない団体	3	0.1
合計	4,722	100.0

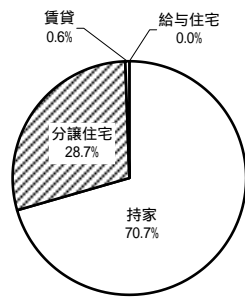
2 共同住宅等



共同住宅等	戸数	%
会社	5,791	61.5
個人	1,182	12.6
会社でない団体	1,155	12.3
国	591	6.3
都道府県	411	4.4
市区町村	287	3.0
合計	9,417	100.0

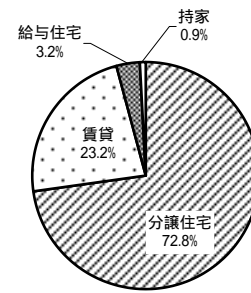
利用の属性

1 一戸建ての住宅



一戸建ての住宅	戸数	%
持家	3,337	70.7
分譲住宅	1,356	28.7
賃貸	27	0.6
給与住宅	2	0.0
合計	4,722	100.0

2 共同住宅等



共同住宅等	戸数	%
分譲住宅	6,852	72.8
賃貸	2,182	23.2
給与住宅	300	3.2
持家	83	0.9
合計	9,417	100.0