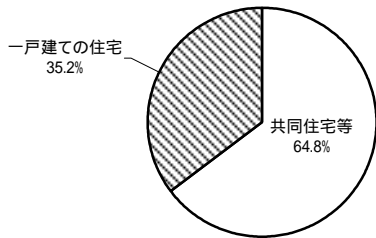


## 設計住宅性能評価書の交付を受けた住宅の属性概要 (平成17年2月1日～平成17年2月28日)

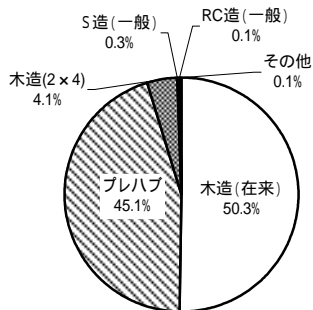
### 建て方



建て方	戸数	%
共同住宅等	7,078	64.8
一戸建ての住宅	3,845	35.2
合計	10,923	100.0

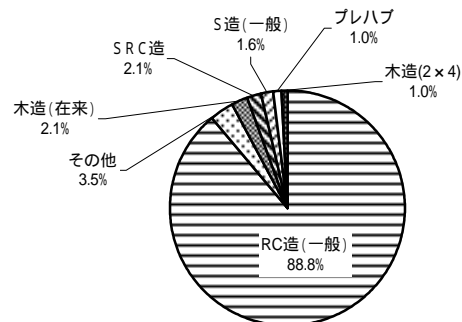
### 構造・工法

#### 1 一戸建ての住宅



一戸建ての住宅	戸数	%
木造(在来)	1,934	50.3
プレハブ	1,734	45.1
木造(2×4)	159	4.1
S造(一般)	12	0.3
RC造(一般)	3	0.1
その他	3	0.1
合計	3,845	100.0

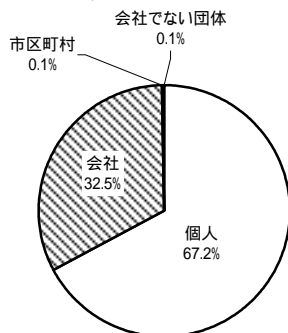
#### 2 共同住宅等



共同住宅等	戸数	%
RC造(一般)	6,284	88.8
その他	246	3.5
木造(在来)	148	2.1
SRC造	148	2.1
S造(一般)	115	1.6
プレハブ	69	1.0
木造(2×4)	68	1.0
合計	7,078	100.0

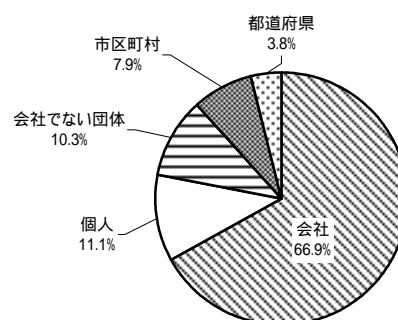
### 所有者の属性

#### 1 一戸建ての住宅



一戸建ての住宅	戸数	%
個人	2,585	67.2
会社	1,250	32.5
市区町村	5	0.1
会社でない団体	5	0.1
合計	3,845	100.0

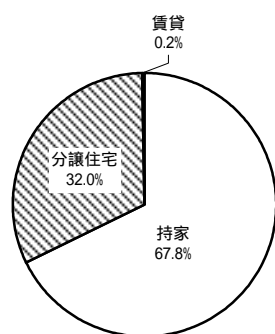
#### 2 共同住宅等



共同住宅等	戸数	%
会社	4,732	66.9
個人	788	11.1
会社でない団体	728	10.3
市区町村	560	7.9
都道府県	270	3.8
合計	7,078	100.0

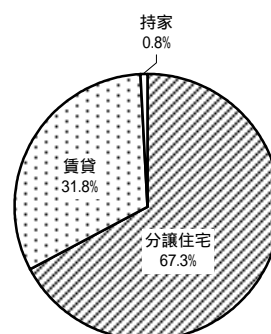
## 利用の属性

### 1 一戸建ての住宅



一戸建ての住宅	戸数	%
持家	2,607	67.8
分譲住宅	1,232	32.0
賃貸	6	0.2
合計	3,845	100.0

### 2 共同住宅等



共同住宅等	戸数	%
分譲住宅	4,765	67.3
賃貸	2,253	31.8
持家	60	0.8
合計	7,078	100.0