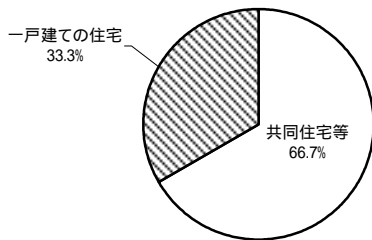


設計住宅性能評価書の交付を受けた住宅の属性概要 (平成17年6月1日～平成17年6月30日)

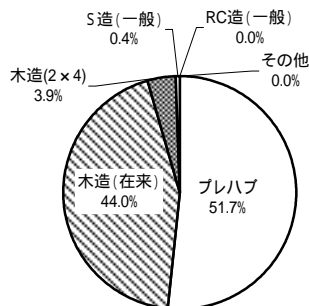
建て方



建て方	戸数	%
共同住宅等	10,603	66.7
一戸建ての住宅	5,285	33.3
合計	15,888	100.0

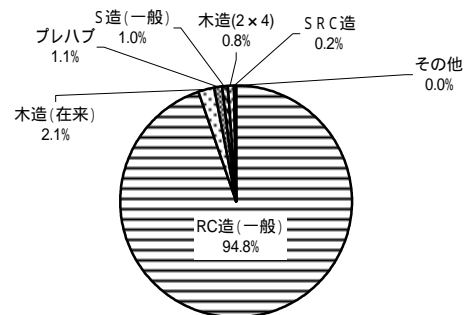
構造・工法

1 一戸建ての住宅



一戸建ての住宅	戸数	%
プレハブ	2,731	51.7
木造(在来)	2,324	44.0
木造(2x4)	205	3.9
S造(一般)	21	0.4
RC造(一般)	2	0.0
その他	2	0.0
合計	5,285	100.0

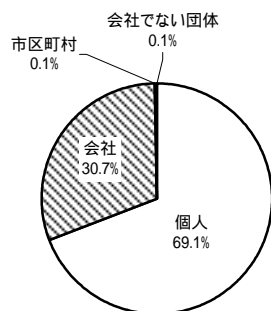
2 共同住宅等



共同住宅等	戸数	%
RC造(一般)	10,051	94.8
木造(在来)	218	2.1
プレハブ	119	1.1
S造(一般)	105	1.0
木造(2x4)	83	0.8
SRC造	23	0.2
その他	4	0.0
合計	10,603	100.0

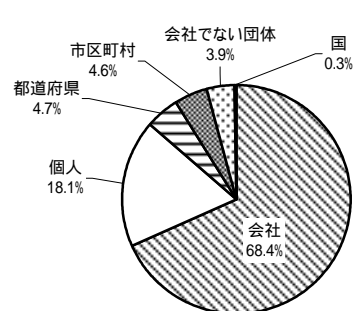
所有者の属性

1 一戸建ての住宅



一戸建ての住宅	戸数	%
個人	3,652	69.1
会社	1,624	30.7
市区町村	5	0.1
会社でない団体	4	0.1
合計	5,285	100.0

2 共同住宅等

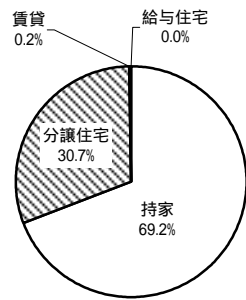


共同住宅等	戸数	%
会社	7,251	68.4
個人	1,914	18.1
都道府県	503	4.7
市区町村	492	4.6
会社でない団体	415	3.9
国	28	0.3
合計	10,603	100.0

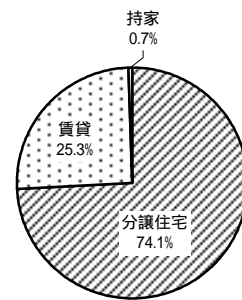
利用の属性

1 一戸建ての住宅

2 共同住宅等



一戸建ての住宅	戸数	%
持家	3,655	69.2
分譲住宅	1,620	30.7
賃貸	9	0.2
給与住宅	1	0.0
合計	5,285	100.0



共同住宅等	戸数	%
分譲住宅	7,852	74.1
賃貸	2,681	25.3
持家	70	0.7
合計	10,603	100.0